



# Marktgemeinde Lichtenau im Waldviertel

Lichtenau 49, 3522 Lichtenau

## 1. Nachtragsvoranschlag für das Finanzjahr 2024



Genehmigt in der Sitzung des  
Gemeinderates am 10.12.2024

Bezirk	Krems
Gemeindekennziffer	31324
Fläche	5.838,00 ha
Einwohneranzahl	2.060

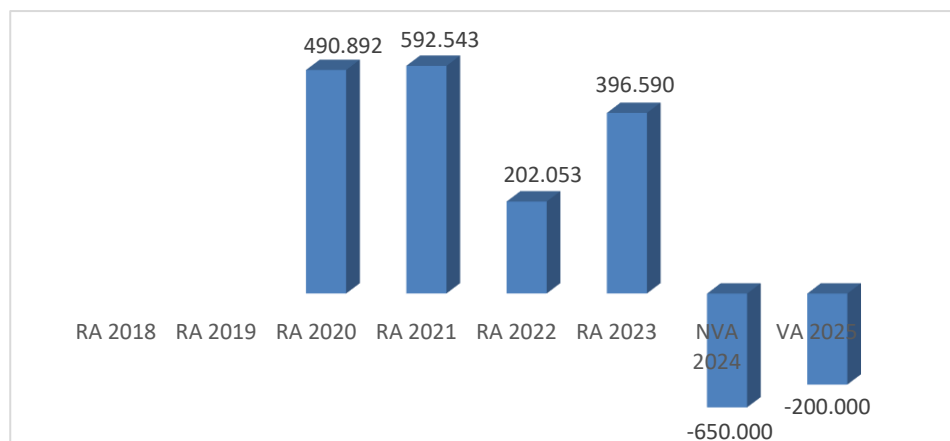
# Inhaltsverzeichnis

Vorbericht	3
Ergebnisvoranschlag NVA Gesamthaushalt - interne Vergütungen enthalten	9
Finanzierungsvoranschlag NVA Gesamthaushalt - interne Vergütungen enthalten	10
Ergebnis- & Finanzierungsvoranschlag VA (MVAG2) - interne Vergütungen enthalten	12
Bereichsbudget NVA - interne Vergütungen enthalten	16
Detailnachweis NVA - interne Vergütungen enthalten	64
Nachweis der Investitionstätigkeit und deren Finanzierung	318
Teilbericht mehrjährige investive Einzelvorhaben	320
Voranschlagsquerschnitt	331
Stellenplan für den Gesamthaushalt	333
Anlage 6a - Nachweis über Transferzahlungen	335
Anlage 6b - Nachweis über Haushaltsrücklagen und Zahlungsmittelreserven	336
Anlage 6c - Einzelnachweis über Finanzschulden und Schuldendienst gem. § 32	337
Anlage 6f - Nachweis über haushaltsinterne Vergütungen	345
Anlage 6r - Haftungsnachweis	346
Haushaltspotential	347
Dienstpostenplan	350
Kundmachung der Auflage	351
Abschrift der Gemeinderatseinladung	352
Abschrift des Gemeinderatsbeschlusses	353

# Vorbericht

## gemäß § 3 der NÖ Gemeindehaushaltsverordnung (NÖ GHVO)

### Entwicklung des Haushaltspotentials nach Rücklagen und Zuweisungen/Rückführungen an/von investive(n) Vorhaben



#### Erläuterung:

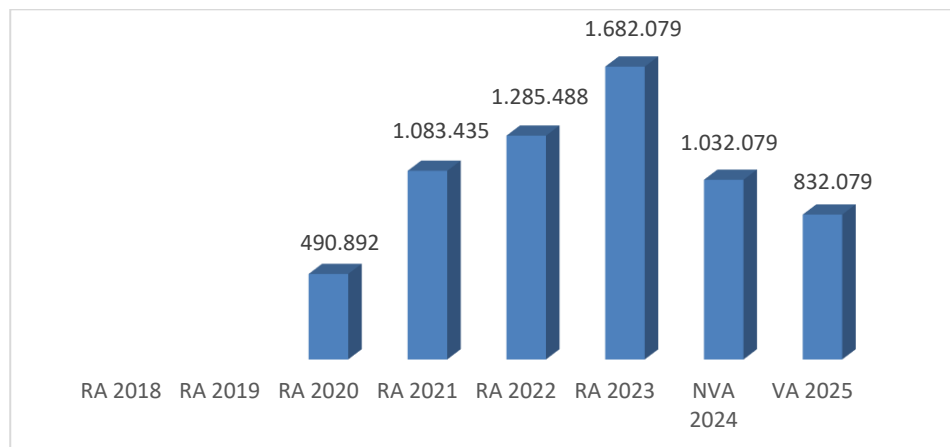
Das Haushaltspotential hat seine Grundlage in § 67 Z. 11 der NÖ Gemeindeordnung 1973 (NÖ GO 1973) und ist erstmals im Haushaltsjahr 2020 auszuweisen. Die Angaben zu den Vorjahren entfallen daher.

Haushaltspotential: Differenz der wiederkehrenden Mittelaufbringungen abzüglich der wiederkehrenden Mittelverwendungen unter Berücksichtigung der entsprechenden Forderungen und Verbindlichkeiten.

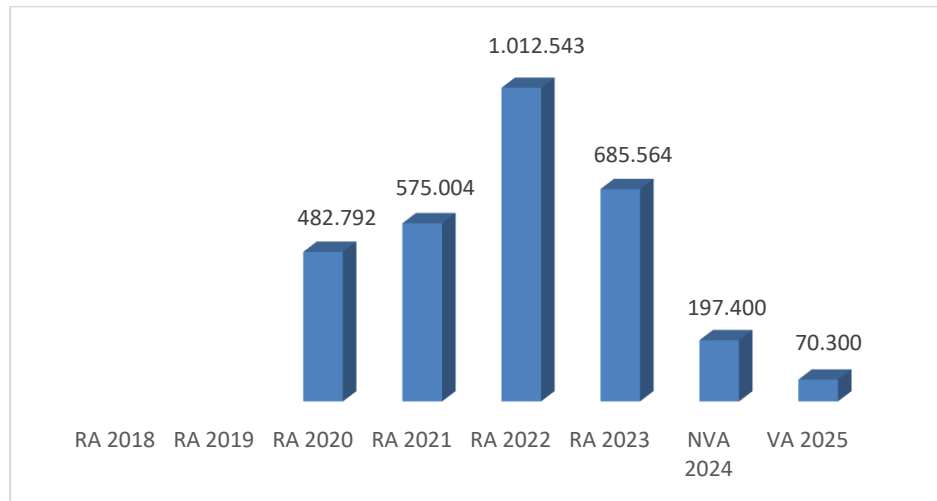
Das Haushaltspotential ist eine wichtige Kenngröße und gibt die aktuelle Leistungsfähigkeit der Gemeinde wieder. Das schafft Vergleichbarkeit mit der bisherigen Rechtslage, aus der Überschüsse und Abgänge abzuleiten waren und dient der Transparenz.

Wenn das Haushaltspotential innerhalb des Zeitraumes des mittelfristigen Finanzplanes laufend negativ ist, ist ein Haushaltskonsolidierungskonzept zu erstellen (§ 72b Abs. 1 Z. 2 NÖ GO 1973).

### Entwicklung des kumulierten Haushaltspotentials



## Entwicklung des Nettoergebnisses



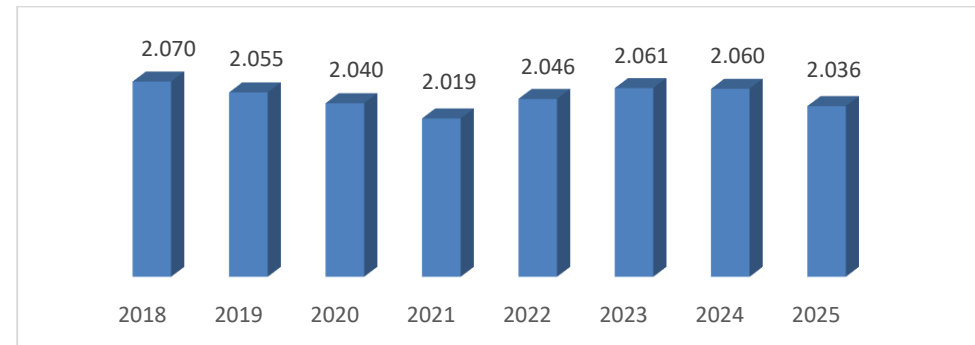
### Erläuterung:

Beim Nettoergebnis handelt es sich um das Ergebnis der Ergebnisrechnung und ist erstmals für das Haushaltsjahr 2020 auszuweisen. Die Angaben zu den Vorjahren entfallen daher.

Ein positives Nettoergebnis bedeutet, dass die Erträge voraussichtlich ausreichend sein werden, die Aufwendungen für die kommunalen Leistungen (inklusive des Werteverzehrs des Anlagevermögens in Form der Abschreibungen) abzudecken.

Ein negatives Nettoergebnis heißt, dass dies nicht zur Gänze (in der Höhe des negativen Wertes) möglich ist.

## Entwicklung der Volkszahl gemäß § 10 Abs. 7 FAG 2017, BGBl. I Nr. 116/2016 in der Fassung BGBl. I Nr. 106/2018



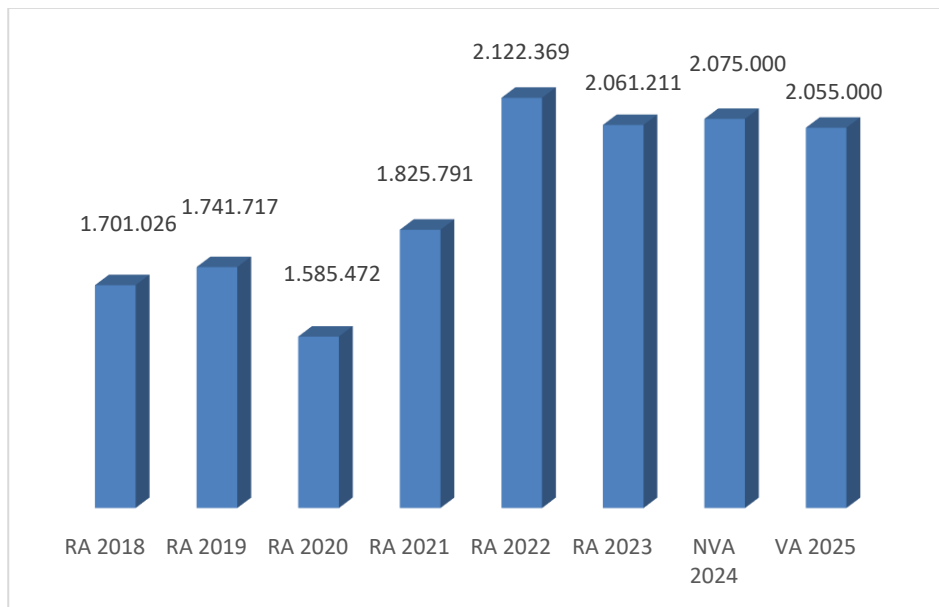
### Erläuterung:

Die Volkszahl gemäß § 10 Abs. 7 FAG 2017 wird jährlich von der Bundesanstalt Statistik Austria zum Stichtag 31. Oktober festgestellt und wirkt mit dem Beginn des übernächsten Kalenderjahres. Sie dient für die Berechnung der Abgabenertragsanteile und darf nicht automatisch mit der Volkszahl für die Berechnung der Gemeinderatsmandate verwechselt werden.

Eine Erhöhung bzw. Verminderung der Volkszahl (jährlich) ist ein wesentlicher Indikator für die Berechnung der Abgabenertragsanteile.

Anhand der Entwicklung der Bevölkerungszahl ist zu erkennen, dass die Gemeinde stets bemüht sein muss, Bauplätze zu schaffen und gemeinsam mit Wohnbauträgern ein entsprechendes Angebot an verschiedenen Wohnformen zu bieten. Ohne Zuzug würde die Bevölkerungszahl absinken. Gesetzte Maßnahmen in diesem Bereich (Bauplätze, Reihenhäuser, betreubares bzw. junges Wohnen) wirken immer erst verzögert. Wünschenswert wäre, dass durch laufend Umsetzung von Maßnahmen die Bevölkerung im Mittel auf ca. 2.050 gehalten werden kann. Eine langfristige und beständige Steigerung darüber hinaus ist eher unwahrscheinlich.

## Entwicklung der Abgabenertragsanteile



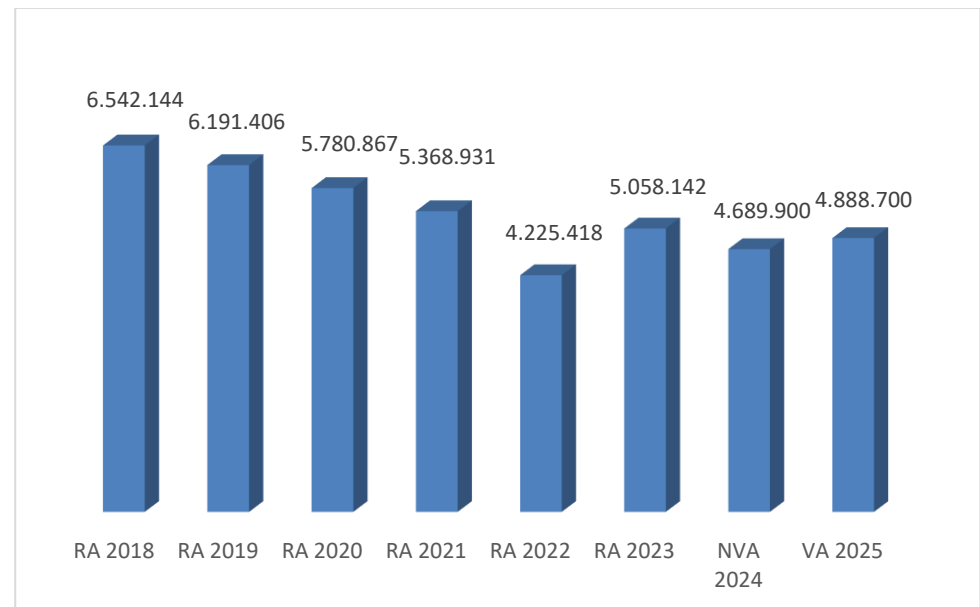
### Erläuterung:

Die Gebietskörperschaften (Bund, Länder und Gemeinden) erhalten auf Basis des aktuellen Finanzausgleichs aus den gemeinschaftlichen Bundesabgaben (z.B. Umsatzsteuer, Körperschaftssteuer, Lohnsteuer, Versicherungssteuer, Mineralölsteuer, Normverbrauchsabgabe, Tabaksteuer udgl.) entsprechende Anteile. Im Bereich der Gemeinden spielen dabei die Volkszahl und der abgestufte Bevölkerungsschlüssel eine besondere Rolle. Die sogenannten „Abgabenertragsanteile“ bilden in den meisten Gemeinden die wichtigste Einnahmequelle. Ein Steigen der Abgabenertragsanteile weist auch auf eine Erhöhung der Volkszahl hin.

Die Covid19-Situation bewirkte im Jahr 2020 einen enormen Einbruch bei den Abgabenertragsanteilen. Der sprunghafte Anstieg 2021 ist auf die Covid19-Hilfsmaßnahmen durch den Bund zurückzuführen.

Ab dem Jahr 2023 machen sich die schwächelnde gesamtwirtschaftliche Lage und durch die Gemeinde nicht beeinflussbare Änderungen im österreichischen Steuersystem deutlich bemerkbar.

## Entwicklung des Schuldenstandes



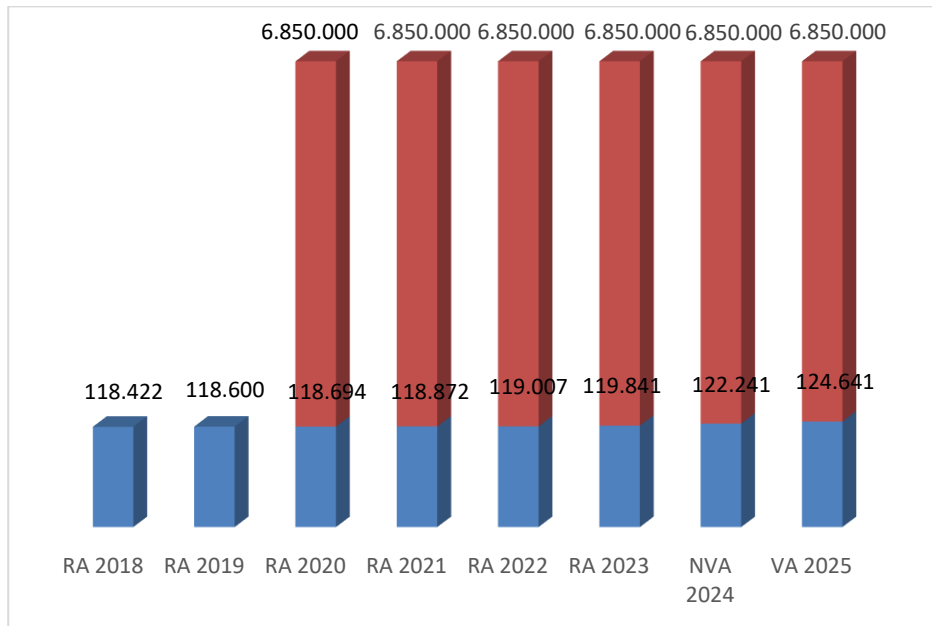
### Erläuterung:

Die Entwicklung des Schuldenstandes zeigt auf, in wie weit der Schuldenstand über die Jahre erhöht oder reduziert wird.

Ende 2023 erfolgten die Aufnahmen von Investitionsdarlehen in den Bereichen Abwasserbeseitigung (€ 620.000) und Wasserversorgung (€ 660.000).

Im Voranschlag 2025 sind Aufnahmen von Investitionsdarlehen in den Bereichen Abwasserbeseitigung (€ 350.000), Wasserversorgung (€ 150.000) und vermietete Gemeindegebäude (€ 36.000) budgetiert.

## Entwicklung der Rücklagen mit und ohne Zahlungsmittelreserve



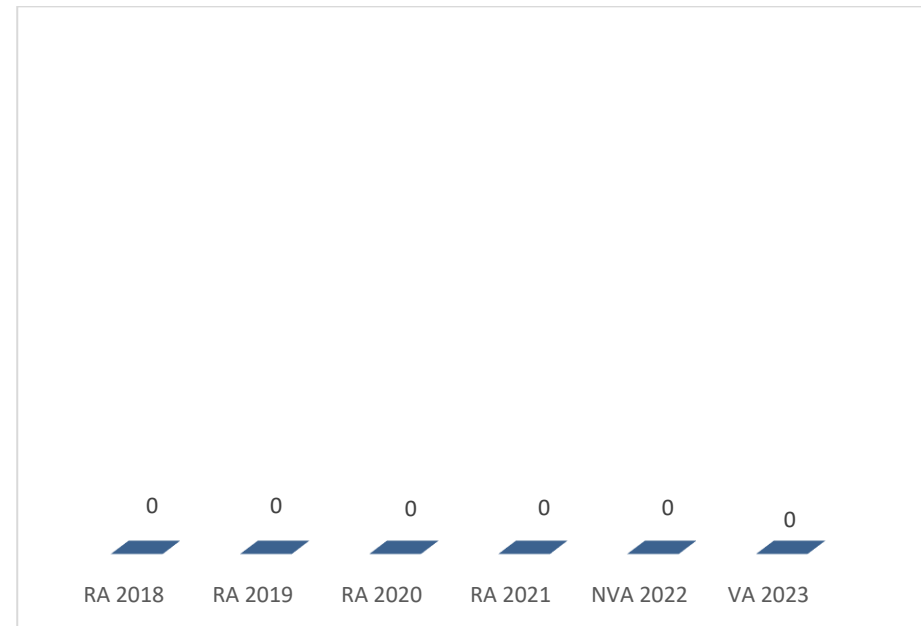
### Erläuterung:

Die Entwicklung der Rücklagen zeigt an, in wie weit Rücklagen vorhanden sind und ob Rücklagen aufgebaut bzw. aufgebraucht werden.

Die Rücklagen mit Zahlungsmittelreserve gliedern sich in eine allgemeine Rücklage mit rund € 32.000 und eine zweckgebundene Rücklage für den Bereich Abwasserbeseitigung mit rund € 92.000.

Im Wege der Eröffnungsbilanz 2020 wurde eine Eröffnungsbilanz-Rücklage ohne Zahlungsmittelreserve in Höhe von € 6.850.000 gebildet.

## Entwicklung der Leasingverpflichtungen



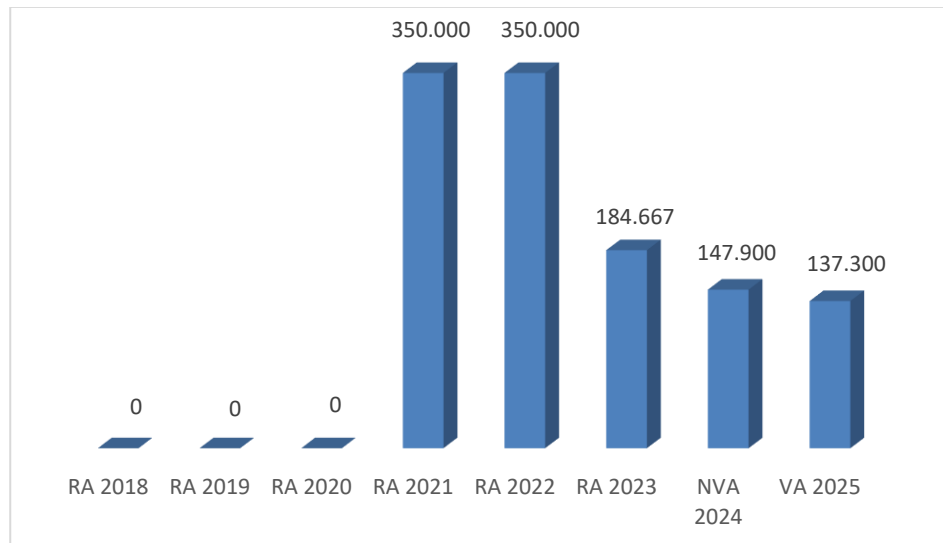
### Erläuterung:

Bei den Leasingverpflichtungen handelt es sich nicht um Finanzschulden (z.B. Darlehen), sondern um Verwaltungsschulden. Unabhängig davon stellen Leasingverbindlichkeiten Leistungsverpflichtungen für die Gemeinden dar und sind daher bei einer allfälligen Finanzlagenberechnung entsprechend zu berücksichtigen.

Die Leasingverpflichtungen sind mit Beginn des Jahres 2020 in einer eigenen Anlage gemäß VRV 2015 festzuhalten.

Die Marktgemeinde Lichtenau im Waldviertel verfügt derzeit über keine Leasingverpflichtungen.

## Entwicklung der Haftungen

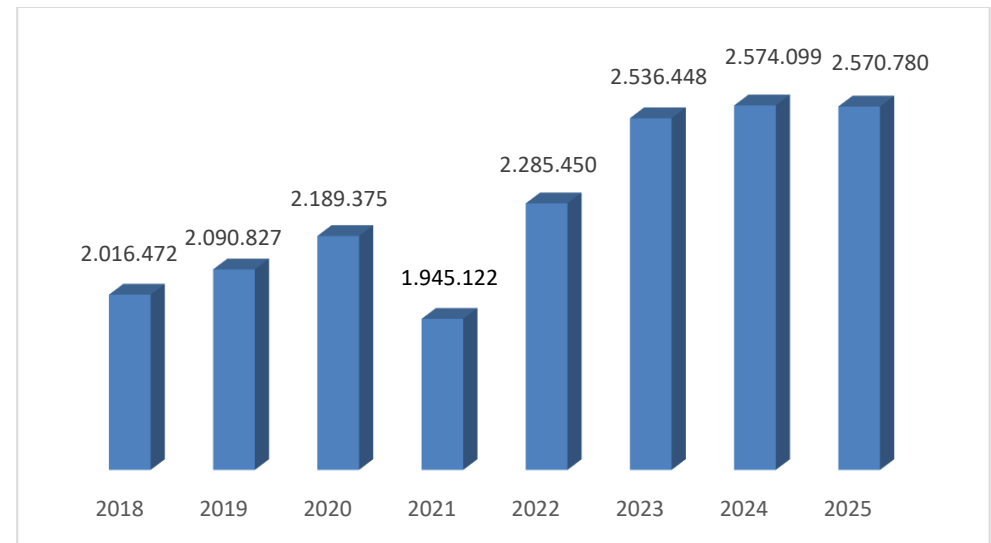


### Erläuterung:

Eine Gemeinde darf Bürgschaften und sonstige Haftungen nur übernehmen, wenn hierfür ein besonderes Interesse der Gemeinde gegeben ist, der Schuldner nachweist, dass eine ordnungsgemäße Verzinsung und Tilgung gesichert ist, die Haftungen befristet sind, der Betrag, für den gehaftet wird, ziffernmäßig bestimmt ist und die Gemeinde den daraus folgenden Zahlungsverpflichtungen nachkommen kann (vgl. § 78 Abs. 1 NÖ Gemeindeordnung 1973).

Ende 2021 erfolgte die Haftungsübernahme für ein von der Wassergenossenschaft Brunn am Wald aufgenommenes Bankdarlehen zur Vorfinanzierung von Bundes- und Landesfördermittel im Zuge der genossenschaftlichen Errichtung des Wasserleitungsnetzes in Brunn am Wald.

## Entwicklung der Finanzkraft für die Umlagenberechnung



### Erläuterung:

Die Finanzkraft einer Gemeinde wird aus den

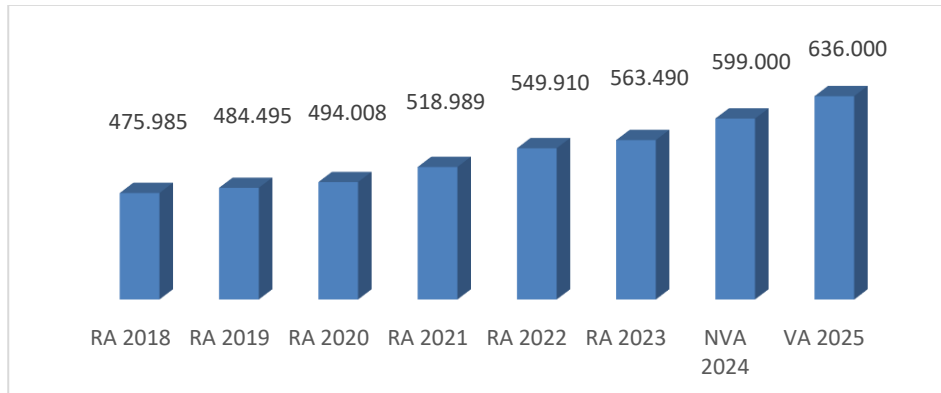
- Erträgen der ausschließlichen Gemeindeabgaben ohne die Gebühren für die Benützung von Gemeindeeinrichtungen und -anlagen und ohne die Interessentenbeiträge von Grundstückseigentümern und Anrainern und
- Ertragsanteilen an den gemeinschaftlichen Bundesabgaben ohne Spielbankenabgabe

ermittelt.

Basis für die Ermittlung der Finanzkraft sind die tatsächlichen Beträge aufgrund der Rechnungsabschlüsse.

Die Darstellung der Entwicklung der Finanzkraft für die Umlagenberechnung hat insbesondere auf die Beitragsleistung der Gemeinden zum NÖ Krankenanstaltensprengel (NÖKAS) und zur Sozialumlage Auswirkungen. Eine Erhöhung oder Reduktion/Verminderung der Finanzkraft wirkt sich unmittelbar auf die Beitragsleistung aus.

## Entwicklung der NÖKAS-Umlage



### Erläuterung:

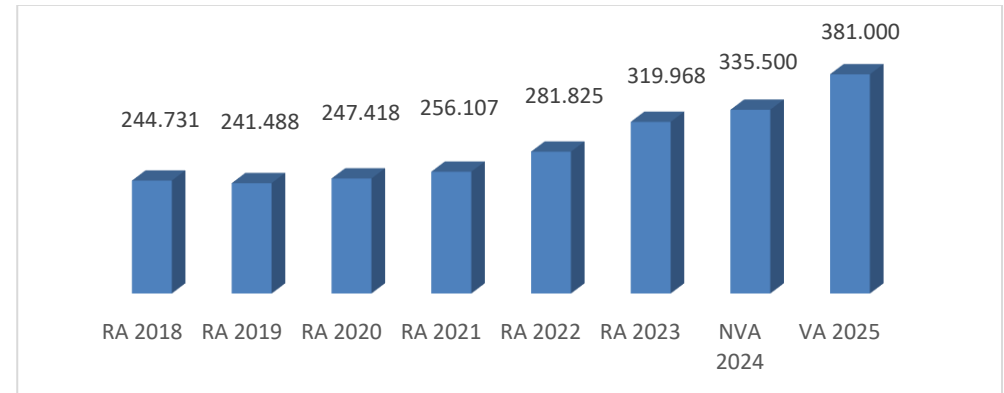
Das Landesgebiet ist Beitragsbezirk und Krankenanstaltensprengel für alle öffentlichen Krankenanstalten in Niederösterreich. Beitragsbezirk und Krankenanstaltensprengel sind ein Gemeindeverband. Dem Gemeindeverband gehören alle Gemeinden Niederösterreichs an. Der Gemeindeverband ist juristische Person, er hat seinen Sitz am Sitz der Landesregierung und trägt die Bezeichnung "NÖ Krankenanstaltensprengel" (§ 61 Abs. 1 NÖ Krankenanstaltengesetz - NÖ KAG).

Die Gemeinden haben an den NÖ Krankenanstaltensprengel monatliche Beiträge zu leisten. Berechnungsgrundlage bilden dabei die Volkszahl und die Finanzkraft der Gemeinden. Steigerungen bei der Volkszahl und bei der Finanzkraft führen daher zu höheren Beitragsleistungen bei den Gemeinden.

Diese monatlichen Beiträge werden von den der Gemeinde gebührenden monatlichen Vorschüssen auf die Ertragsanteile an den gemeinschaftlichen Bundesabgaben einbehalten.

**Wenn die diesbezüglichen durch die Gemeinde nicht beeinflussbaren jährlichen horrenden Steigerungen nicht auf ein vertragliches Niveau begrenzt werden (oder durch einen höheren Anteil an den gemeinschaftlichen Bundesabgaben abgedeckt werden), droht der Gemeinde bereits in naher Zukunft ein finanzieller Kollaps.**

## Entwicklung der Sozialhilfeumlage



### Erläuterung:

Die Gemeinden haben jährlich einen Beitrag zu den vom Land zu tragenden Kosten der Sozialhilfe, die nicht durch Kostenbeitrags- und Ersatzleistungen oder durch sonstige für Zwecke der Sozialhilfe bestimmte Zuschüsse gedeckt sind, in der Höhe von 50 % an das Land zu entrichten (§ 44 NÖ Sozialhilfe-Ausführungsgesetz – NÖ SAG).

Die Leistungen für die Sozialhilfe-Umlage werden von der Landesregierung auf die einzelnen Gemeinden nach ihrer Finanzkraft (Finanzkraft für die Umlagenberechnung) aufgeteilt.

Diese monatlichen Beiträge werden von den der Gemeinde gebührenden monatlichen Vorschüssen auf die Ertragsanteile an den gemeinschaftlichen Bundesabgaben einbehalten.

**Wenn die diesbezüglichen durch die Gemeinde nicht beeinflussbaren jährlichen horrenden Steigerungen nicht auf ein vertragliches Niveau begrenzt werden (oder durch einen höheren Anteil an den gemeinschaftlichen Bundesabgaben abgedeckt werden), droht der Gemeinde bereits in naher Zukunft ein finanzieller Kollaps.**



## 1.Nachtragsvoranschlag 2024

### Ergebnisvoranschlag NVA Gesamthaushalt - interne Vergütungen enthalten

Ebene	Code	Mittelverwendungs- und -aufbringungsgruppe (1.Ebene)	VA neu	VA bisher	Differenz
1	211	Erträge aus der operativen Verwaltungstätigkeit	3.977.000,00	4.110.400,00	-133.400,00
1	212	Erträge aus Transfers	1.799.000,00	1.665.500,00	133.500,00
1	213	Finanzerträge	48.100,00	7.400,00	40.700,00
<b>SU</b>	<b>21</b>	<b>Summe Erträge</b>	<b>5.824.100,00</b>	<b>5.783.300,00</b>	<b>40.800,00</b>
1	221	Personalaufwand	902.100,00	876.400,00	25.700,00
1	222	Sachaufwand	3.021.400,00	3.044.300,00	-22.900,00
1	223	Transferaufwand	1.546.900,00	1.507.100,00	39.800,00
1	224	Finanzaufwand	153.900,00	205.500,00	-51.600,00
<b>SU</b>	<b>22</b>	<b>Summe Aufwendungen</b>	<b>5.624.300,00</b>	<b>5.633.300,00</b>	<b>-9.000,00</b>
<b>SA0</b>	<b>SA0</b>	<b>Saldo (0) Nettoergebnis (21-22)</b>	<b>199.800,00</b>	<b>150.000,00</b>	<b>49.800,00</b>
1	230	Entnahmen von Haushaltsrücklagen	0,00	0,00	0,00
1	240	Zuweisungen an Haushaltsrücklagen	2.400,00	100,00	2.300,00
<b>SA01</b>	<b>SA01</b>	<b>Saldo (01) Haushaltsrücklagen (230-240)</b>	<b>-2.400,00</b>	<b>-100,00</b>	<b>-2.300,00</b>
<b>SA00</b>	<b>SA00</b>	<b>Saldo (00) Nettoergebnis nach Haushaltsrücklagen (SA0+SA01)</b>	<b>197.400,00</b>	<b>149.900,00</b>	<b>47.500,00</b>

## 1.Nachtragsvoranschlag 2024

### Finanzierungsvoranschlag NVA Gesamthaushalt - interne Vergütungen enthalten

<b>Ebene</b>	<b>Code</b>	<b>Mittelverwendungs- und -aufbringungsgruppe (1.Ebene)</b>	<b>VA neu</b>	<b>VA bisher</b>	<b>Differenz</b>
1	311	Einzahlungen aus operativer Verwaltungstätigkeit	3.917.600,00	3.896.600,00	21.000,00
1	312	Einzahlungen aus Transfers	1.042.900,00	956.200,00	86.700,00
1	313	Einzahlungen aus Finanzerträgen	48.100,00	7.400,00	40.700,00
<b>SU</b>	<b>31</b>	<b>Summe Einzahlungen operative Gebarung</b>	<b>5.008.600,00</b>	<b>4.860.200,00</b>	<b>148.400,00</b>
1	321	Auszahlungen aus Personalaufwand	889.400,00	863.700,00	25.700,00
1	322	Auszahlungen aus Sachaufwand	1.493.600,00	1.447.700,00	45.900,00
1	323	Auszahlungen aus Transfers	1.519.600,00	1.442.600,00	77.000,00
1	324	Auszahlungen aus Finanzaufwand	153.900,00	205.500,00	-51.600,00
<b>SU</b>	<b>32</b>	<b>Summe Auszahlungen operative Gebarung</b>	<b>4.056.500,00</b>	<b>3.959.500,00</b>	<b>97.000,00</b>
<b>SA1</b>	<b>SA1</b>	<b>Saldo (1) Geldfluss aus der operativen Gebarung (31-32)</b>	<b>952.100,00</b>	<b>900.700,00</b>	<b>51.400,00</b>
1	331	Einzahlungen aus der Investitionstätigkeit	59.100,00	213.500,00	-154.400,00
1	332	Einz. a.d. Rückzahlung von Darlehen u. gewähr. Vorschüssen	0,00	0,00	0,00
1	333	Einzahlungen aus Kapitaltransfers	1.082.000,00	1.806.500,00	-724.500,00
<b>SU</b>	<b>33</b>	<b>Summe Einzahlungen investive Gebarung</b>	<b>1.141.100,00</b>	<b>2.020.000,00</b>	<b>-878.900,00</b>
1	341	Auszahlungen aus der Investitionstätigkeit	2.733.100,00	2.921.400,00	-188.300,00
1	342	Ausz. a.d. Gewährung von Darlehen sowie gewähr. Vorschüssen	0,00	0,00	0,00
1	343	Auszahlungen aus Kapitaltransfers	27.300,00	64.500,00	-37.200,00
<b>SU</b>	<b>34</b>	<b>Summe Auszahlungen investive Gebarung</b>	<b>2.760.400,00</b>	<b>2.985.900,00</b>	<b>-225.500,00</b>
<b>SA2</b>	<b>SA2</b>	<b>Saldo (2) Geldfluss aus der investiven Gebarung (33-34)</b>	<b>-1.619.300,00</b>	<b>-965.900,00</b>	<b>-653.400,00</b>
<b>SA3</b>	<b>SA3</b>	<b>Saldo (3) Nettofinanzierungssaldo (SA1+SA2)</b>	<b>-667.200,00</b>	<b>-65.200,00</b>	<b>-602.000,00</b>

## 1.Nachtragsvoranschlag 2024

### Finanzierungsvoranschlag NVA Gesamthaushalt - interne Vergütungen enthalten

<b>Ebene</b>	<b>Code</b>	<b>Mittelverwendungs- und -aufbringungsgruppe (1.Ebene)</b>	<b>VA neu</b>	<b>VA bisher</b>	<b>Differenz</b>
1	351	Einzahlungen aus der Aufnahme von Finanzschulden	0,00	0,00	0,00
1	353	Einz. infolge Kapitaltausch b. derivat. Fin.instr. m.Grundg.	0,00	0,00	0,00
1	355	Einzahlungen aus dem Abgang von Finanzinstrumenten	0,00	0,00	0,00
<b>SU</b>	<b>35</b>	<b>Summe Einzahlungen aus der Finanzierungstätigkeit</b>	<b>0,00</b>	<b>0,00</b>	<b>0,00</b>
1	361	Auszahlungen aus der Tilgung von Finanzschulden	371.800,00	336.700,00	35.100,00
1	363	Ausz. infolge Kapitaltausch b. derivat. Fin.instr. m.Grundg.	0,00	0,00	0,00
1	365	Auszahlungen für den Erwerb von Finanzinstrumenten	4.600,00	4.600,00	0,00
<b>SU</b>	<b>36</b>	<b>Summe Auszahlungen aus der Finanzierungstätigkeit</b>	<b>376.400,00</b>	<b>341.300,00</b>	<b>35.100,00</b>
<b>SA4</b>	<b>SA4</b>	<b>Saldo (4) Geldfluss aus der Finanzierungstätigkeit (35-36)</b>	<b>-376.400,00</b>	<b>-341.300,00</b>	<b>-35.100,00</b>
<b>SA5</b>	<b>SA5</b>	<b>Saldo (5) Geldfluss aus VA-wirksamer Gebarung (SA3+SA4)</b>	<b>-1.043.600,00</b>	<b>-406.500,00</b>	<b>-637.100,00</b>
1	370	Einzahlungen aus operativer Gebarung für investive Vorhaben	850.400,00	756.000,00	94.400,00
1	380	Auszahlungen aus operativer Gebarung für investive Vorhaben	850.400,00	756.000,00	94.400,00
<b>SA51</b>	<b>SA51</b>	<b>Saldo Geldfluss aus operativer Gebarung für invest. Vorhaben</b>	<b>0,00</b>	<b>0,00</b>	<b>0,00</b>

## Nachtragsvoranschlag 2024

### Ergebnis- & Finanzierungsvoranschlag VA (MVAG2) - interne Vergütungen enthalten

Ebene	Code	Mittelverwendungs- und -aufbringungsgruppe (1. & 2.Ebene)	EVA 2024	EVA 2023	ERA 2022	FVA 2024	FVA 2023	FRA 2022
2	2111/3111	Erträge / Einzahlungen aus eigenen Abgaben	581.100,00	536.300,00	654.225,28	581.100,00	536.300,00	651.600,07
2	2112/3112	Erträge / Einzahlungen aus Ertragsanteilen	2.075.000,00	2.077.800,00	2.122.369,34	2.075.000,00	2.077.800,00	2.122.369,34
2	2113/3113	Erträge / Einzahlungen aus Gebühren	576.400,00	566.900,00	489.133,93	576.400,00	566.900,00	482.789,53
2	2114/3114	Erträge / Einzahlungen aus Leistungen	512.900,00	471.700,00	435.440,28	512.900,00	471.700,00	437.120,08
2	2115/3115	Erträge / Einzahlungen aus Besitz und wirtschaftl. Tätigkeit	106.400,00	105.500,00	101.357,32	106.400,00	105.500,00	99.729,10
2	2116/3116	Erträge / Einz. aus Veräußerung/GWG u. sonst. Erträge/Einz.	124.900,00	142.500,00	116.147,29	65.800,00	71.200,00	61.493,27
2	2117	Nicht finanzierungswirksame operative Erträge	300,00	300,00	23.402,72	0,00	0,00	0,00
1	211/311	Erträge / Einzahl. aus operativer Verwaltungstätigkeit	3.977.000,00	3.901.000,00	3.942.076,16	3.917.600,00	3.829.400,00	3.855.101,39
2	2121/3121	Transferertrag / -zahlungen von Trägern des öffentl. Rechts	1.041.900,00	913.600,00	983.943,05	1.041.900,00	913.600,00	985.126,80
2	2124/3124	Transferertrag / -zahlungen von Haush. & Org. o.Erwerbschar.	1.000,00	2.600,00	10.665,97	1.000,00	2.600,00	10.665,97
2	2127	Nicht finanzierungswirksamer Transferertrag	756.100,00	800.800,00	730.399,90	0,00	0,00	0,00
1	212/312	Erträge aus Transfers / Einzahlungen aus Transfers	1.799.000,00	1.717.000,00	1.725.008,92	1.042.900,00	916.200,00	995.792,77
2	2131/3131	Erträge aus Zinsen / Einzahlungen aus Zinserträgen	48.100,00	9.100,00	2.090,55	48.100,00	9.100,00	2.090,55
1	213/313	Finanzerträge / Einzahlungen aus Finanzerträgen	48.100,00	9.100,00	2.090,55	48.100,00	9.100,00	2.090,55
<b>SU</b>	<b>21/31</b>	<b>Summe Erträge / Einzahlungen operative Gebarung</b>	<b>5.824.100,00</b>	<b>5.627.100,00</b>	<b>5.669.175,63</b>	<b>5.008.600,00</b>	<b>4.754.700,00</b>	<b>4.852.984,71</b>
2	2211/3211	Personalaufwand / Ausz. (Bezüge, Nebengeb., Mehrleistungen)	705.200,00	592.400,00	516.602,44	705.200,00	592.400,00	516.602,44
2	2212/3212	Gesetzlicher und freiwilliger Sozialaufwand / Auszahlungen	184.200,00	158.700,00	145.170,28	184.200,00	158.700,00	145.170,28
2	2214	Nicht finanzierungswirksamer Personalaufwand	12.700,00	18.200,00	28.447,30	0,00	0,00	0,00
1	221/321	Personalaufwand / Auszahlungen aus Personalaufwand	902.100,00	769.300,00	690.220,02	889.400,00	751.100,00	661.772,72
2	2221/3221	Gebrauchs- und Verbrauchsgüter, Handelswaren / Auszahlungen	135.600,00	128.900,00	124.665,91	135.600,00	128.900,00	124.213,23
2	2222/3222	Verwaltungs- und Betriebsaufwand / Auszahlungen	281.300,00	324.300,00	187.230,09	281.300,00	324.300,00	184.925,98
2	2223/3223	Leasing- und Mietaufwand / Ausz. für Leasing- u. Mietaufwand	700,00	700,00	1.046,28	700,00	700,00	1.046,28
2	2224/3224	Instandhaltung / Auszahlungen für Instandhaltung	104.700,00	101.300,00	65.972,99	104.700,00	101.300,00	64.105,12
2	2225/3225	Sonstiger Sachaufwand / Sonstige Auszahl. aus Sachaufwand	971.300,00	916.700,00	771.425,94	971.300,00	916.700,00	768.820,44
2	2226/3226	Nicht finanz.wirks. Sachaufw. / Ausz. Inanspruchn.Haftungen	1.527.800,00	1.569.500,00	1.495.306,44	0,00	0,00	0,00
1	222/322	Sachaufwand / Auszahlungen aus Sachaufwand	3.021.400,00	3.041.400,00	2.645.647,65	1.493.600,00	1.471.900,00	1.143.111,05
2	2231/3231	Transferaufwand / -zahlungen an Träger des öffentl. Rechts	1.352.100,00	1.251.400,00	1.178.904,73	1.349.100,00	1.247.400,00	1.174.404,73

**Nachtragsvoranschlag 2024**  
**Ergebnis- & Finanzierungsvoranschlag VA (MVAG2) - interne Vergütungen enthalten**

<b>Ebene</b>	<b>Code</b>	<b>Mittelverwendungs- und -aufbringungsgruppe (1. &amp; 2.Ebene)</b>	<b>EVA 2024</b>	<b>EVA 2023</b>	<b>ERA 2022</b>	<b>FVA 2024</b>	<b>FVA 2023</b>	<b>FRA 2022</b>
2	2233/3233	Transferaufwand / -zahlungen an Untern. (mit Finanzuntern.)	56.600,00	47.400,00	30.596,90	56.600,00	21.400,00	28.396,90
2	2234/3234	Transferaufwand / -zahlungen an Haush. & Org.o.Erwerbschar.	138.200,00	74.900,00	84.227,67	113.900,00	62.900,00	86.513,36
1	223/323	Transferaufwand / Auszahlungen aus Transfers	1.546.900,00	1.373.700,00	1.293.729,30	1.519.600,00	1.331.700,00	1.289.314,99
2	2241/3241	Aufwendungen / Auszahlungen für Zinsen	152.300,00	93.500,00	25.653,26	152.300,00	93.500,00	25.653,26
2	2244/3244	Sonstiger Finanzaufwand / Sonstige Ausz. aus Finanzaufwend.	1.600,00	1.500,00	1.247,10	1.600,00	1.500,00	1.247,10
2	2245	Nicht finanzierungswirksamer Finanzaufwand	0,00	16.300,00	0,00	0,00	0,00	0,00
1	224/324	Finanzaufwand / Auszahlungen aus Finanzaufwand	153.900,00	111.300,00	26.900,36	153.900,00	95.000,00	26.900,36
<b>SU</b>	<b>22/32</b>	<b>Summe Aufwendungen / Auszahlungen operative Gebarung</b>	<b>5.624.300,00</b>	<b>5.295.700,00</b>	<b>4.656.497,33</b>	<b>4.056.500,00</b>	<b>3.649.700,00</b>	<b>3.121.099,12</b>
<b>SA</b>	<b>SA0/SA1</b>	<b>SA (0) Nettoerg. (21-22) / SA (1) Geldfluss op. Geb. (31-32)</b>	<b>199.800,00</b>	<b>331.400,00</b>	<b>1.012.678,30</b>	<b>952.100,00</b>	<b>1.105.000,00</b>	<b>1.731.885,59</b>
1	230	Entnahmen von Haushaltsrücklagen	0,00	0,00	0,00			
2	2401	Zuweisungen an Haushaltsrücklagen	2.400,00	100,00	135,01			
1	240	Zuweisungen an Haushaltsrücklagen	2.400,00	100,00	135,01			
<b>SA</b>	<b>SA01</b>	<b>Saldo (01) Haushaltsrücklagen (230-240)</b>	<b>-2.400,00</b>	<b>-100,00</b>	<b>-135,01</b>			
<b>SA</b>	<b>SA00</b>	<b>Saldo (00) Nettoergebnis nach Haushaltsrücklagen (SA0+SA01)</b>	<b>197.400,00</b>	<b>331.300,00</b>	<b>1.012.543,29</b>			
2	3312	Einz. aus der Veräuß. von Grundstücken & Grundstückeinricht.				0,00	55.000,00	50.444,00
2	3314	Einz. a.d Veräuß. von techn. Anlagen, Fahrzeuge u. Maschinen				59.100,00	0,00	4.166,67
1	331	Einzahlungen aus der Investitionstätigkeit				59.100,00	55.000,00	54.610,67
1	332	Einz. a.d. Rückzahlung von Darlehen u. gewähr. Vorschüssen				0,00	0,00	0,00
2	3331	Kapitaltransferzahlungen von Trägern des öffentlichen Rechts				884.900,00	1.350.700,00	387.710,46
2	3333	Kapitaltransferzahlungen von Unternehmen				0,00	400,00	456,00
2	3334	Kapitaltransferzahl. von Haush. und Org. o. Erwerbscharakter				179.100,00	73.000,00	90.351,73
2	3335	Kapitaltransferzahlungen vom Ausland				18.000,00	30.000,00	0,00
1	333	Einzahlungen aus Kapitaltransfers				1.082.000,00	1.454.100,00	478.518,19

**Nachtragsvoranschlag 2024**  
**Ergebnis- & Finanzierungsvoranschlag VA (MVAG2) - interne Vergütungen enthalten**

Ebene	Code	Mittelverwendungs- und -aufbringungsgruppe (1. & 2.Ebene)	EVA 2024	EVA 2023	ERA 2022	FVA 2024	FVA 2023	FRA 2022
<b>SU</b>	<b>33</b>	<b>Summe Einzahlungen investive Gebarung</b>				<b>1.141.100,00</b>	<b>1.509.100,00</b>	<b>533.128,86</b>
2	3411	Auszahlungen für den Erwerb von immateriellem Vermögen				20.100,00	8.000,00	0,00
2	3412	Ausz. für den Erwerb von Grundstücken & Grundstückseinricht.				1.517.600,00	2.133.300,00	1.218.046,44
2	3413	Auszahlungen für den Erwerb von Gebäuden und Bauten				1.089.400,00	311.700,00	145.147,02
2	3414	Ausz. f.d. Erwerb von techn. Anlagen, Fahrzeuge u. Maschinen				77.500,00	566.500,00	45.058,72
2	3415	Ausz. f.d. Erwerb von Amts-, Betriebs- u. Geschäftsausstatt.				23.000,00	13.500,00	13.152,97
2	3417	Auszahlungen für den Erwerb von Beteiligungen				5.500,00	2.700,00	2.151,22
1	341	Auszahlungen aus der Investitionstätigkeit				2.733.100,00	3.035.700,00	1.423.556,37
1	342	Ausz. a.d. Gewährung von Darlehen sowie gewähr. Vorschüssen				0,00	0,00	0,00
2	3431	Kapitaltransferzahlungen an Träger des öffentlichen Rechts				3.000,00	4.000,00	4.500,00
2	3433	Kapitaltransferzahlungen an Unternehmen (Finanzunternehmen)				0,00	26.000,00	2.200,00
2	3434	Kapitaltransferzahl. an Haush. und Org. o. Erwerbscharakter				24.300,00	12.000,00	7.858,00
1	343	Auszahlungen aus Kapitaltransfers				27.300,00	42.000,00	14.558,00
<b>SU</b>	<b>34</b>	<b>Summe Auszahlungen investive Gebarung</b>				<b>2.760.400,00</b>	<b>3.077.700,00</b>	<b>1.438.114,37</b>
<b>SA</b>	<b>SA2</b>	<b>Saldo (2) Geldfluss aus der investiven Gebarung (33-34)</b>				<b>-1.619.300,00</b>	<b>-1.568.600,00</b>	<b>-904.985,51</b>
<b>SA</b>	<b>SA3</b>	<b>Saldo (3) Nettofinanzierungssaldo (SA1+SA2)</b>				<b>-667.200,00</b>	<b>-463.600,00</b>	<b>826.900,08</b>
2	3511	Einz. aus empf. Darl. von öffentl. Körpersch. u. Rechtsträg.				0,00	0,00	14.250,00
2	3514	Einzahlungen aus Finanzschulden (Finanzunternehmen)				0,00	1.280.000,00	0,00
1	351	Einzahlungen aus der Aufnahme von Finanzschulden				0,00	1.280.000,00	14.250,00
1	353	Einz. infolge Kapitaltausch b. derivat. Fin.instr. m.Grundg.				0,00	0,00	0,00
2	3550	Einzahlungen aus dem Abgang von Finanzinstrumenten				0,00	16.300,00	0,00
1	355	Einzahlungen aus dem Abgang von Finanzinstrumenten				0,00	16.300,00	0,00
<b>SU</b>	<b>35</b>	<b>Summe Einzahlungen aus der Finanzierungstätigkeit</b>				<b>0,00</b>	<b>1.296.300,00</b>	<b>14.250,00</b>

**Nachtragsvoranschlag 2024**  
**Ergebnis- & Finanzierungsvoranschlag VA (MVAG2) - interne Vergütungen enthalten**

<b>Ebene</b>	<b>Code</b>	<b>Mittelverwendungs- und -aufbringungsgruppe (1. &amp; 2.Ebene)</b>	<b>EVA 2024</b>	<b>EVA 2023</b>	<b>ERA 2022</b>	<b>FVA 2024</b>	<b>FVA 2023</b>	<b>FRA 2022</b>
2	3611	Ausz. aus empf. Darl. von öffentl. Körpersch. u. Rechtsträg.				1.300,00	3.100,00	2.991,52
2	3613	Ausz. aus empf. Darlehen von Unternehmen u. priv. Haushalten				13.400,00	0,00	0,00
2	3614	Auszahlungen aus Finanzschulden				357.100,00	417.000,00	1.154.771,52
1	361	Auszahlungen aus der Tilgung von Finanzschulden				371.800,00	420.100,00	1.157.763,04
1	363	Ausz. infolge Kapitaltausch b. derivat. Fin.instr. m.Grundg.				0,00	0,00	0,00
2	3650	Auszahlungen für den Erwerb von Finanzinstrumenten				4.600,00	4.600,00	5.363,28
1	365	Auszahlungen für den Erwerb von Finanzinstrumenten				4.600,00	4.600,00	5.363,28
<b>SU</b>	<b>36</b>	<b>Summe Auszahlungen aus der Finanzierungstätigkeit</b>				<b>376.400,00</b>	<b>424.700,00</b>	<b>1.163.126,32</b>
<b>SA</b>	<b>SA4</b>	<b>Saldo (4) Geldfluss aus der Finanzierungstätigkeit (35-36)</b>				<b>-376.400,00</b>	<b>871.600,00</b>	<b>-1.148.876,32</b>
<b>SA</b>	<b>SA5</b>	<b>Saldo (5) Geldfluss aus VA-wirksamer Gebarung (SA3+SA4)</b>				<b>-1.043.600,00</b>	<b>408.000,00</b>	<b>-321.976,24</b>
2	3701	Einzahlungen aus operativer Gebarung für investive Vorhaben				850.400,00	347.100,00	401.032,72
1	370	Einzahlungen aus operativer Gebarung für investive Vorhaben				850.400,00	347.100,00	401.032,72
2	3801	Auszahlungen aus operativer Gebarung für investive Vorhaben				850.400,00	347.100,00	401.032,72
1	380	Auszahlungen aus operativer Gebarung für investive Vorhaben				850.400,00	347.100,00	401.032,72
<b>SA</b>	<b>SA51</b>	<b>Saldo Geldfluss aus operativer Gebarung für invest. Vorhaben</b>				<b>0,00</b>	<b>0,00</b>	<b>0,00</b>

**1.Nachtragsvoranschlag 2024**

**Ergebnisvoranschlag NVA Bereichsbudget 0 / Vertretungskörper und allgemeine Verwaltung - interne Vergütungen enthalten**

<b>Ebene</b>	<b>Code</b>	<b>Mittelverwendungs- und -aufbringungsgruppe (1. &amp; 2.Ebene)</b>	<b>VA neu</b>	<b>VA bisher</b>	<b>Differenz</b>
2	2114	Erträge aus Leistungen	147.200,00	144.800,00	2.400,00
2	2116	Erträge aus Veräußerung und sonstige Erträge	5.800,00	3.300,00	2.500,00
1	211	Erträge aus der operativen Verwaltungstätigkeit	153.000,00	148.100,00	4.900,00
2	2121	Transferertrag von Trägern des öffentlichen Rechts	8.200,00	6.800,00	1.400,00
2	2127	Nicht finanzierungswirksamer Transferertrag	1.100,00	1.100,00	0,00
1	212	Erträge aus Transfers	9.300,00	7.900,00	1.400,00
1	213	Finanzerträge	0,00	0,00	0,00
<b>SU</b>	<b>21</b>	<b>Summe Erträge</b>	<b>162.300,00</b>	<b>156.000,00</b>	<b>6.300,00</b>
2	2211	Personalaufwand (Bezüge, Nebengeb., Mehrleistungen)	253.700,00	259.000,00	-5.300,00
2	2212	Gesetzlicher und freiwilliger Sozialaufwand	69.100,00	68.900,00	200,00
2	2214	Nicht finanzierungswirksamer Personalaufwand	3.200,00	3.200,00	0,00
1	221	Personalaufwand	326.000,00	331.100,00	-5.100,00
2	2221	Gebrauchs- und Verbrauchsgüter, Handelswaren	17.800,00	16.400,00	1.400,00
2	2222	Verwaltungs- und Betriebsaufwand	30.600,00	26.500,00	4.100,00
2	2224	Instandhaltung	3.400,00	3.300,00	100,00
2	2225	Sonstiger Sachaufwand	287.200,00	259.200,00	28.000,00
2	2226	Nicht finanzierungswirksamer Sachaufwand	11.600,00	11.000,00	600,00
1	222	Sachaufwand	350.600,00	316.400,00	34.200,00
2	2231	Transferaufwand an Träger des öffentlichen Rechts	112.000,00	111.200,00	800,00
2	2234	Transferaufwand an Haushalte und Org. ohne Erwerbscharakter	3.300,00	3.200,00	100,00
1	223	Transferaufwand	115.300,00	114.400,00	900,00
2	2241	Aufwendungen für Zinsen	400,00	500,00	-100,00
1	224	Finanzaufwand	400,00	500,00	-100,00
<b>SU</b>	<b>22</b>	<b>Summe Aufwendungen</b>	<b>792.300,00</b>	<b>762.400,00</b>	<b>29.900,00</b>



**1.Nachtragsvoranschlag 2024****Ergebnisvoranschlag NVA Bereichsbudget 0 / Vertretungskörper und allgemeine Verwaltung - interne Vergütungen enthalten**

<b>Ebene</b>	<b>Code</b>	<b>Mittelverwendungs- und -aufbringungsgruppe (1. &amp; 2.Ebene)</b>	<b>VA neu</b>	<b>VA bisher</b>	<b>Differenz</b>
<b>SA0</b>	<b>SA0</b>	<b>Saldo (0) Nettoergebnis (21-22)</b>	<b>-630.000,00</b>	<b>-606.400,00</b>	<b>-23.600,00</b>
1	230	Entnahmen von Haushaltsrücklagen	0,00	0,00	0,00
1	240	Zuweisungen an Haushaltsrücklagen	0,00	0,00	0,00
<b>SA01</b>	<b>SA01</b>	<b>Saldo (01) Haushaltsrücklagen (230-240)</b>	<b>0,00</b>	<b>0,00</b>	<b>0,00</b>
<b>SA00</b>	<b>SA00</b>	<b>Saldo (00) Nettoergebnis nach Haushaltsrücklagen (SA0+SA01)</b>	<b>-630.000,00</b>	<b>-606.400,00</b>	<b>-23.600,00</b>

**1.Nachtragsvoranschlag 2024****Finanzierungsvoranschlag NVA Bereichsbudget 0 / Vertretungskörper und allgemeine Verwaltung - interne Vergütungen enthalten**

<b>Ebene</b>	<b>Code</b>	<b>Mittelverwendungs- und -aufbringungsgruppe (1. &amp; 2.Ebene)</b>	<b>VA neu</b>	<b>VA bisher</b>	<b>Differenz</b>
2	3114	Einzahlungen aus Leistungen	147.200,00	144.800,00	2.400,00
2	3116	Einzahlungen aus Veräußerung von GWG und sonst. Einzahlungen	5.800,00	3.300,00	2.500,00
1	311	Einzahlungen aus operativer Verwaltungstätigkeit	153.000,00	148.100,00	4.900,00
2	3121	Transferzahlungen von Trägern des öffentlichen Rechts	8.200,00	6.800,00	1.400,00
1	312	Einzahlungen aus Transfers	8.200,00	6.800,00	1.400,00
1	313	Einzahlungen aus Finanzerträgen	0,00	0,00	0,00
<b>SU</b>	<b>31</b>	<b>Summe Einzahlungen operative Gebarung</b>	<b>161.200,00</b>	<b>154.900,00</b>	<b>6.300,00</b>
2	3211	Ausz. für Personalaufw. Bezüge, Nebengeb., Mehrleist.vergüt.	253.700,00	259.000,00	-5.300,00
2	3212	Auszahlungen für gesetzliche und freiw. Sozialaufwendungen	69.100,00	68.900,00	200,00
1	321	Auszahlungen aus Personalaufwand	322.800,00	327.900,00	-5.100,00
2	3221	Auszahlungen für Gebrauchs- u. Verbrauchsgüter, Handelswaren	17.800,00	16.400,00	1.400,00
2	3222	Auszahlungen für Verwaltungs- und Betriebsaufwand	30.600,00	26.500,00	4.100,00
2	3224	Auszahlungen für Instandhaltung	3.400,00	3.300,00	100,00
2	3225	Sonstige Auszahlungen aus Sachaufwand	287.200,00	259.200,00	28.000,00
1	322	Auszahlungen aus Sachaufwand	339.000,00	305.400,00	33.600,00
2	3231	Transferzahlungen an Träger des öffentlichen Rechts	112.000,00	111.200,00	800,00
2	3234	Transferzahl. an Haushalte und Org. ohne Erwerbscharakter	3.300,00	3.200,00	100,00
1	323	Auszahlungen aus Transfers	115.300,00	114.400,00	900,00
2	3241	Auszahlungen für Zinsen	400,00	500,00	-100,00
1	324	Auszahlungen aus Finanzaufwand	400,00	500,00	-100,00
<b>SU</b>	<b>32</b>	<b>Summe Auszahlungen operative Gebarung</b>	<b>777.500,00</b>	<b>748.200,00</b>	<b>29.300,00</b>
<b>SA1</b>	<b>SA1</b>	<b>Saldo (1) Geldfluss aus der operativen Gebarung (31-32)</b>	<b>-616.300,00</b>	<b>-593.300,00</b>	<b>-23.000,00</b>
1	331	Einzahlungen aus der Investitionstätigkeit	0,00	0,00	0,00

**1.Nachtragsvoranschlag 2024**

**Finanzierungsvoranschlag NVA Bereichsbudget 0 / Vertretungskörper und allgemeine Verwaltung - interne Vergütungen enthalten**

<b>Ebene</b>	<b>Code</b>	<b>Mittelverwendungs- und -aufbringungsgruppe (1. &amp; 2.Ebene)</b>	<b>VA neu</b>	<b>VA bisher</b>	<b>Differenz</b>
1	332	Einz. a.d. Rückzahlung von Darlehen u. gewähr. Vorschüssen	0,00	0,00	0,00
2	3331	Kapitaltransferzahlungen von Trägern des öffentlichen Rechts	300,00	200,00	100,00
1	333	Einzahlungen aus Kapitaltransfers	300,00	200,00	100,00
<b>SU</b>	<b>33</b>	<b>Summe Einzahlungen investive Gebarung</b>	<b>300,00</b>	<b>200,00</b>	<b>100,00</b>
2	3411	Auszahlungen für den Erwerb von immateriellem Vermögen	1.000,00	1.500,00	-500,00
2	3415	Ausz. f.d. Erwerb von Amts-, Betriebs- u.Geschäftsausstatt.	1.800,00	1.800,00	0,00
1	341	Auszahlungen aus der Investitionstätigkeit	2.800,00	3.300,00	-500,00
1	342	Ausz. a.d. Gewährung von Darlehen sowie gewähr. Vorschüssen	0,00	0,00	0,00
1	343	Auszahlungen aus Kapitaltransfers	0,00	0,00	0,00
<b>SU</b>	<b>34</b>	<b>Summe Auszahlungen investive Gebarung</b>	<b>2.800,00</b>	<b>3.300,00</b>	<b>-500,00</b>
<b>SA2</b>	<b>SA2</b>	<b>Saldo (2) Geldfluss aus der investiven Gebarung (33-34)</b>	<b>-2.500,00</b>	<b>-3.100,00</b>	<b>600,00</b>
<b>SA3</b>	<b>SA3</b>	<b>Saldo (3) Nettofinanzierungssaldo (SA1+SA2)</b>	<b>-618.800,00</b>	<b>-596.400,00</b>	<b>-22.400,00</b>
1	351	Einzahlungen aus der Aufnahme von Finanzschulden	0,00	0,00	0,00
1	353	Einz. infolge Kapitaltausch b. derivat. Fin.instr. m.Grundg.	0,00	0,00	0,00
1	355	Einzahlungen aus dem Abgang von Finanzinstrumenten	0,00	0,00	0,00
<b>SU</b>	<b>35</b>	<b>Summe Einzahlungen aus der Finanzierungstätigkeit</b>	<b>0,00</b>	<b>0,00</b>	<b>0,00</b>
2	3614	Auszahlungen aus Finanzschulden	500,00	500,00	0,00
1	361	Auszahlungen aus der Tilgung von Finanzschulden	500,00	500,00	0,00
1	363	Ausz. infolge Kapitaltausch b. derivat. Fin.instr. m.Grundg.	0,00	0,00	0,00
2	3650	Auszahlungen für den Erwerb von Finanzinstrumenten	1.400,00	1.400,00	0,00
1	365	Auszahlungen für den Erwerb von Finanzinstrumenten	1.400,00	1.400,00	0,00

**1.Nachtragsvoranschlag 2024****Finanzierungsvoranschlag NVA Bereichsbudget 0 / Vertretungskörper und allgemeine Verwaltung - interne Vergütungen enthalten**

<b>Ebene</b>	<b>Code</b>	<b>Mittelverwendungs- und -aufbringungsgruppe (1. &amp; 2.Ebene)</b>	<b>VA neu</b>	<b>VA bisher</b>	<b>Differenz</b>
SU	36	Summe Auszahlungen aus der Finanzierungstätigkeit	1.900,00	1.900,00	0,00
SA4	SA4	Saldo (4) Geldfluss aus der Finanzierungstätigkeit (35-36)	-1.900,00	-1.900,00	0,00
SA5	SA5	Saldo (5) Geldfluss aus VA-wirksamer Gebarung (SA3+SA4)	-620.700,00	-598.300,00	-22.400,00

**1.Nachtragsvoranschlag 2024****Ergebnisvoranschlag NVA Bereichsbudget 1 / Öffentliche Ordnung und Sicherheit - interne Vergütungen enthalten**

<b>Ebene</b>	<b>Code</b>	<b>Mittelverwendungs- und -aufbringungsgruppe (1. &amp; 2.Ebene)</b>	<b>VA neu</b>	<b>VA bisher</b>	<b>Differenz</b>
2	2114	Erträge aus Leistungen	5.000,00	5.000,00	0,00
2	2116	Erträge aus Veräußerung und sonstige Erträge	10.800,00	10.100,00	700,00
1	211	Erträge aus der operativen Verwaltungstätigkeit	15.800,00	15.100,00	700,00
2	2121	Transferertrag von Trägern des öffentlichen Rechts	3.600,00	200,00	3.400,00
2	2127	Nicht finanzierungswirksamer Transferertrag	54.100,00	37.500,00	16.600,00
1	212	Erträge aus Transfers	57.700,00	37.700,00	20.000,00
1	213	Finanzerträge	0,00	0,00	0,00
<b>SU</b>	<b>21</b>	<b>Summe Erträge</b>	<b>73.500,00</b>	<b>52.800,00</b>	<b>20.700,00</b>
1	221	Personalaufwand	0,00	0,00	0,00
2	2221	Gebrauchs- und Verbrauchsgüter, Handelswaren	200,00	200,00	0,00
2	2222	Verwaltungs- und Betriebsaufwand	19.000,00	17.700,00	1.300,00
2	2224	Instandhaltung	3.000,00	3.000,00	0,00
2	2225	Sonstiger Sachaufwand	16.600,00	13.600,00	3.000,00
2	2226	Nicht finanzierungswirksamer Sachaufwand	92.400,00	69.300,00	23.100,00
1	222	Sachaufwand	131.200,00	103.800,00	27.400,00
2	2231	Transferaufwand an Träger des öffentlichen Rechts	23.200,00	15.200,00	8.000,00
2	2234	Transferaufwand an Haushalte und Org. ohne Erwerbscharakter	300,00	100,00	200,00
1	223	Transferaufwand	23.500,00	15.300,00	8.200,00
2	2241	Aufwendungen für Zinsen	300,00	400,00	-100,00
1	224	Finanzaufwand	300,00	400,00	-100,00
<b>SU</b>	<b>22</b>	<b>Summe Aufwendungen</b>	<b>155.000,00</b>	<b>119.500,00</b>	<b>35.500,00</b>
<b>SA0</b>	<b>SA0</b>	<b>Saldo (0) Nettoergebnis (21-22)</b>	<b>-81.500,00</b>	<b>-66.700,00</b>	<b>-14.800,00</b>
1	230	Entnahmen von Haushaltsrücklagen	0,00	0,00	0,00

**1.Nachtragsvoranschlag 2024**

**Ergebnisvoranschlag NVA Bereichsbudget 1 / Öffentliche Ordnung und Sicherheit - interne Vergütungen enthalten**

<b>Ebene</b>	<b>Code</b>	<b>Mittelverwendungs- und -aufbringungsgruppe (1. &amp; 2.Ebene)</b>	<b>VA neu</b>	<b>VA bisher</b>	<b>Differenz</b>
1	240	Zuweisungen an Haushaltsrücklagen	0,00	0,00	0,00
<b>SA01</b>	<b>SA01</b>	<b>Saldo (01) Haushaltsrücklagen (230-240)</b>	<b>0,00</b>	<b>0,00</b>	<b>0,00</b>
<b>SA00</b>	<b>SA00</b>	<b>Saldo (00) Nettoergebnis nach Haushaltsrücklagen (SA0+SA01)</b>	<b>-81.500,00</b>	<b>-66.700,00</b>	<b>-14.800,00</b>

**1.Nachtragsvoranschlag 2024****Finanzierungsvoranschlag NVA Bereichsbudget 1 / Öffentliche Ordnung und Sicherheit - interne Vergütungen enthalten**

<b>Ebene</b>	<b>Code</b>	<b>Mittelverwendungs- und -aufbringungsgruppe (1. &amp; 2.Ebene)</b>	<b>VA neu</b>	<b>VA bisher</b>	<b>Differenz</b>
2	3114	Einzahlungen aus Leistungen	5.000,00	5.000,00	0,00
2	3116	Einzahlungen aus Veräußerung von GWG und sonst. Einzahlungen	10.800,00	10.100,00	700,00
1	311	Einzahlungen aus operativer Verwaltungstätigkeit	15.800,00	15.100,00	700,00
2	3121	Transferzahlungen von Trägern des öffentlichen Rechts	3.600,00	200,00	3.400,00
1	312	Einzahlungen aus Transfers	3.600,00	200,00	3.400,00
1	313	Einzahlungen aus Finanzerträgen	0,00	0,00	0,00
<b>SU</b>	<b>31</b>	<b>Summe Einzahlungen operative Gebarung</b>	<b>19.400,00</b>	<b>15.300,00</b>	<b>4.100,00</b>
1	321	Auszahlungen aus Personalaufwand	0,00	0,00	0,00
2	3221	Auszahlungen für Gebrauchs- u. Verbrauchsgüter, Handelswaren	200,00	200,00	0,00
2	3222	Auszahlungen für Verwaltungs- und Betriebsaufwand	19.000,00	17.700,00	1.300,00
2	3224	Auszahlungen für Instandhaltung	3.000,00	3.000,00	0,00
2	3225	Sonstige Auszahlungen aus Sachaufwand	16.600,00	13.600,00	3.000,00
1	322	Auszahlungen aus Sachaufwand	38.800,00	34.500,00	4.300,00
2	3231	Transferzahlungen an Träger des öffentlichen Rechts	21.200,00	13.200,00	8.000,00
2	3234	Transferzahl. an Haushalte und Org. ohne Erwerbscharakter	300,00	100,00	200,00
1	323	Auszahlungen aus Transfers	21.500,00	13.300,00	8.200,00
2	3241	Auszahlungen für Zinsen	300,00	400,00	-100,00
1	324	Auszahlungen aus Finanzaufwand	300,00	400,00	-100,00
<b>SU</b>	<b>32</b>	<b>Summe Auszahlungen operative Gebarung</b>	<b>60.600,00</b>	<b>48.200,00</b>	<b>12.400,00</b>
<b>SA1</b>	<b>SA1</b>	<b>Saldo (1) Geldfluss aus der operativen Gebarung (31-32)</b>	<b>-41.200,00</b>	<b>-32.900,00</b>	<b>-8.300,00</b>
1	331	Einzahlungen aus der Investitionstätigkeit	0,00	0,00	0,00
1	332	Einz. a.d. Rückzahlung von Darlehen u. gewähr. Vorschüssen	0,00	0,00	0,00
2	3331	Kapitaltransferzahlungen von Trägern des öffentlichen Rechts	72.700,00	72.700,00	0,00

**1.Nachtragsvoranschlag 2024**

**Finanzierungsvoranschlag NVA Bereichsbudget 1 / Öffentliche Ordnung und Sicherheit - interne Vergütungen enthalten**

<b>Ebene</b>	<b>Code</b>	<b>Mittelverwendungs- und -aufbringungsgruppe (1. &amp; 2.Ebene)</b>	<b>VA neu</b>	<b>VA bisher</b>	<b>Differenz</b>
2	3334	Kapitaltransferzahl. von Haush. und Org. o. Erwerbscharakter	68.900,00	68.900,00	0,00
1	333	Einzahlungen aus Kapitaltransfers	141.600,00	141.600,00	0,00
<b>SU</b>	<b>33</b>	<b>Summe Einzahlungen investive Gebarung</b>	<b>141.600,00</b>	<b>141.600,00</b>	<b>0,00</b>
2	3412	Ausz. für den Erwerb von Grundstücken & Grundstückseinricht.	5.500,00	5.500,00	0,00
2	3413	Auszahlungen für den Erwerb von Gebäuden und Bauten	50.000,00	60.000,00	-10.000,00
2	3414	Ausz. f.d. Erwerb von techn. Anlagen, Fahrzeuge u. Maschinen	30.000,00	30.000,00	0,00
1	341	Auszahlungen aus der Investitionstätigkeit	85.500,00	95.500,00	-10.000,00
1	342	Ausz. a.d. Gewährung von Darlehen sowie gewähr. Vorschüssen	0,00	0,00	0,00
2	3431	Kapitaltransferzahlungen an Träger des öffentlichen Rechts	2.000,00	2.000,00	0,00
1	343	Auszahlungen aus Kapitaltransfers	2.000,00	2.000,00	0,00
<b>SU</b>	<b>34</b>	<b>Summe Auszahlungen investive Gebarung</b>	<b>87.500,00</b>	<b>97.500,00</b>	<b>-10.000,00</b>
<b>SA2</b>	<b>SA2</b>	<b>Saldo (2) Geldfluss aus der investiven Gebarung (33-34)</b>	<b>54.100,00</b>	<b>44.100,00</b>	<b>10.000,00</b>
<b>SA3</b>	<b>SA3</b>	<b>Saldo (3) Nettofinanzierungssaldo (SA1+SA2)</b>	<b>12.900,00</b>	<b>11.200,00</b>	<b>1.700,00</b>
1	351	Einzahlungen aus der Aufnahme von Finanzschulden	0,00	0,00	0,00
1	353	Einz. infolge Kapitaltausch b. derivat. Fin.instr. m.Grundg.	0,00	0,00	0,00
1	355	Einzahlungen aus dem Abgang von Finanzinstrumenten	0,00	0,00	0,00
<b>SU</b>	<b>35</b>	<b>Summe Einzahlungen aus der Finanzierungstätigkeit</b>	<b>0,00</b>	<b>0,00</b>	<b>0,00</b>
2	3613	Ausz. aus empf. Darlehen von Unternehmen u. priv. Haushalten	13.400,00	0,00	13.400,00
2	3614	Auszahlungen aus Finanzschulden	-6.700,00	6.700,00	-13.400,00
1	361	Auszahlungen aus der Tilgung von Finanzschulden	6.700,00	6.700,00	0,00
1	363	Ausz. infolge Kapitaltausch b. derivat. Fin.instr. m.Grundg.	0,00	0,00	0,00
1	365	Auszahlungen für den Erwerb von Finanzinstrumenten	0,00	0,00	0,00



**1.Nachtragsvoranschlag 2024****Finanzierungsvoranschlag NVA Bereichsbudget 1 / Öffentliche Ordnung und Sicherheit - interne Vergütungen enthalten**

<b>Ebene</b>	<b>Code</b>	<b>Mittelverwendungs- und -aufbringungsgruppe (1. &amp; 2.Ebene)</b>	<b>VA neu</b>	<b>VA bisher</b>	<b>Differenz</b>
<b>SU</b>	<b>36</b>	<b>Summe Auszahlungen aus der Finanzierungstätigkeit</b>	<b>6.700,00</b>	<b>6.700,00</b>	<b>0,00</b>
<b>SA4</b>	<b>SA4</b>	<b>Saldo (4) Geldfluss aus der Finanzierungstätigkeit (35-36)</b>	<b>-6.700,00</b>	<b>-6.700,00</b>	<b>0,00</b>
<b>SA5</b>	<b>SA5</b>	<b>Saldo (5) Geldfluss aus VA-wirksamer Gebarung (SA3+SA4)</b>	<b>6.200,00</b>	<b>4.500,00</b>	<b>1.700,00</b>
2	3701	Einzahlungen aus operativer Gebarung für investive Vorhaben	3.900,00	3.900,00	0,00
1	370	Einzahlungen aus operativer Gebarung für investive Vorhaben	3.900,00	3.900,00	0,00
1	380	Auszahlungen aus operativer Gebarung für investive Vorhaben	0,00	0,00	0,00
<b>SA51</b>	<b>SA51</b>	<b>Saldo Geldfluss aus operativer Gebarung für invest. Vorhaben</b>	<b>3.900,00</b>	<b>3.900,00</b>	<b>0,00</b>

**1.Nachtragsvoranschlag 2024****Ergebnisvoranschlag NVA Bereichsbudget 2 / Unterricht, Erziehung, Sport und Wissenschaft - interne Vergütungen enthalten**

<b>Ebene</b>	<b>Code</b>	<b>Mittelverwendungs- und -aufbringungsgruppe (1. &amp; 2.Ebene)</b>	<b>VA neu</b>	<b>VA bisher</b>	<b>Differenz</b>
2	2114	Erträge aus Leistungen	44.500,00	43.900,00	600,00
2	2116	Erträge aus Veräußerung und sonstige Erträge	5.500,00	8.000,00	-2.500,00
1	211	Erträge aus der operativen Verwaltungstätigkeit	50.000,00	51.900,00	-1.900,00
2	2121	Transferertrag von Trägern des öffentlichen Rechts	77.000,00	20.700,00	56.300,00
2	2127	Nicht finanzierungswirksamer Transferertrag	36.800,00	34.800,00	2.000,00
1	212	Erträge aus Transfers	113.800,00	55.500,00	58.300,00
1	213	Finanzerträge	0,00	0,00	0,00
<b>SU</b>	<b>21</b>	<b>Summe Erträge</b>	<b>163.800,00</b>	<b>107.400,00</b>	<b>56.400,00</b>
2	2211	Personalaufwand (Bezüge, Nebengeb., Mehrleistungen)	237.800,00	215.000,00	22.800,00
2	2212	Gesetzlicher und freiwilliger Sozialaufwand	55.700,00	50.700,00	5.000,00
2	2214	Nicht finanzierungswirksamer Personalaufwand	3.600,00	3.600,00	0,00
1	221	Personalaufwand	297.100,00	269.300,00	27.800,00
2	2221	Gebrauchs- und Verbrauchsgüter, Handelswaren	21.300,00	21.600,00	-300,00
2	2222	Verwaltungs- und Betriebsaufwand	92.100,00	89.700,00	2.400,00
2	2224	Instandhaltung	9.200,00	9.500,00	-300,00
2	2225	Sonstiger Sachaufwand	78.400,00	74.500,00	3.900,00
2	2226	Nicht finanzierungswirksamer Sachaufwand	119.700,00	118.800,00	900,00
1	222	Sachaufwand	320.700,00	314.100,00	6.600,00
2	2231	Transferaufwand an Träger des öffentlichen Rechts	190.400,00	196.600,00	-6.200,00
2	2234	Transferaufwand an Haushalte und Org. ohne Erwerbscharakter	22.800,00	16.900,00	5.900,00
1	223	Transferaufwand	213.200,00	213.500,00	-300,00
2	2241	Aufwendungen für Zinsen	12.100,00	15.900,00	-3.800,00
1	224	Finanzaufwand	12.100,00	15.900,00	-3.800,00
<b>SU</b>	<b>22</b>	<b>Summe Aufwendungen</b>	<b>843.100,00</b>	<b>812.800,00</b>	<b>30.300,00</b>

**1.Nachtragsvoranschlag 2024****Ergebnisvoranschlag NVA Bereichsbudget 2 / Unterricht, Erziehung, Sport und Wissenschaft - interne Vergütungen enthalten**

<b>Ebene</b>	<b>Code</b>	<b>Mittelverwendungs- und -aufbringungsgruppe (1. &amp; 2.Ebene)</b>	<b>VA neu</b>	<b>VA bisher</b>	<b>Differenz</b>
<b>SA0</b>	<b>SA0</b>	<b>Saldo (0) Nettoergebnis (21-22)</b>	<b>-679.300,00</b>	<b>-705.400,00</b>	<b>26.100,00</b>
1	230	Entnahmen von Haushaltsrücklagen	0,00	0,00	0,00
1	240	Zuweisungen an Haushaltsrücklagen	0,00	0,00	0,00
<b>SA01</b>	<b>SA01</b>	<b>Saldo (01) Haushaltsrücklagen (230-240)</b>	<b>0,00</b>	<b>0,00</b>	<b>0,00</b>
<b>SA00</b>	<b>SA00</b>	<b>Saldo (00) Nettoergebnis nach Haushaltsrücklagen (SA0+SA01)</b>	<b>-679.300,00</b>	<b>-705.400,00</b>	<b>26.100,00</b>

**1.Nachtragsvoranschlag 2024****Finanzierungsvoranschlag NVA Bereichsbudget 2 / Unterricht, Erziehung, Sport und Wissenschaft - interne Vergütungen enthalten**

<b>Ebene</b>	<b>Code</b>	<b>Mittelverwendungs- und -aufbringungsgruppe (1. &amp; 2.Ebene)</b>	<b>VA neu</b>	<b>VA bisher</b>	<b>Differenz</b>
2	3114	Einzahlungen aus Leistungen	44.500,00	43.900,00	600,00
2	3116	Einzahlungen aus Veräußerung von GWG und sonst. Einzahlungen	5.500,00	8.000,00	-2.500,00
1	311	Einzahlungen aus operativer Verwaltungstätigkeit	50.000,00	51.900,00	-1.900,00
2	3121	Transferzahlungen von Trägern des öffentlichen Rechts	77.000,00	20.700,00	56.300,00
1	312	Einzahlungen aus Transfers	77.000,00	20.700,00	56.300,00
1	313	Einzahlungen aus Finanzerträgen	0,00	0,00	0,00
<b>SU</b>	<b>31</b>	<b>Summe Einzahlungen operative Gebarung</b>	<b>127.000,00</b>	<b>72.600,00</b>	<b>54.400,00</b>
2	3211	Ausz. für Personalaufw. Bezüge, Nebengeb., Mehrleist.vergüt.	237.800,00	215.000,00	22.800,00
2	3212	Auszahlungen für gesetzliche und freiw. Sozialaufwendungen	55.700,00	50.700,00	5.000,00
1	321	Auszahlungen aus Personalaufwand	293.500,00	265.700,00	27.800,00
2	3221	Auszahlungen für Gebrauchs- u. Verbrauchsgüter, Handelswaren	21.300,00	21.600,00	-300,00
2	3222	Auszahlungen für Verwaltungs- und Betriebsaufwand	92.100,00	89.700,00	2.400,00
2	3224	Auszahlungen für Instandhaltung	9.200,00	9.500,00	-300,00
2	3225	Sonstige Auszahlungen aus Sachaufwand	78.400,00	74.500,00	3.900,00
1	322	Auszahlungen aus Sachaufwand	201.000,00	195.300,00	5.700,00
2	3231	Transferzahlungen an Träger des öffentlichen Rechts	190.400,00	196.600,00	-6.200,00
2	3234	Transferzahl. an Haushalte und Org. ohne Erwerbscharakter	4.700,00	800,00	3.900,00
1	323	Auszahlungen aus Transfers	195.100,00	197.400,00	-2.300,00
2	3241	Auszahlungen für Zinsen	12.100,00	15.900,00	-3.800,00
1	324	Auszahlungen aus Finanzaufwand	12.100,00	15.900,00	-3.800,00
<b>SU</b>	<b>32</b>	<b>Summe Auszahlungen operative Gebarung</b>	<b>701.700,00</b>	<b>674.300,00</b>	<b>27.400,00</b>
<b>SA1</b>	<b>SA1</b>	<b>Saldo (1) Geldfluss aus der operativen Gebarung (31-32)</b>	<b>-574.700,00</b>	<b>-601.700,00</b>	<b>27.000,00</b>
1	331	Einzahlungen aus der Investitionstätigkeit	0,00	0,00	0,00

**1.Nachtragsvoranschlag 2024**

**Finanzierungsvoranschlag NVA Bereichsbudget 2 / Unterricht, Erziehung, Sport und Wissenschaft - interne Vergütungen enthalten**

<b>Ebene</b>	<b>Code</b>	<b>Mittelverwendungs- und -aufbringungsgruppe (1. &amp; 2.Ebene)</b>	<b>VA neu</b>	<b>VA bisher</b>	<b>Differenz</b>
1	332	Einz. a.d. Rückzahlung von Darlehen u. gewähr. Vorschüssen	0,00	0,00	0,00
2	3331	Kapitaltransferzahlungen von Trägern des öffentlichen Rechts	69.400,00	60.500,00	8.900,00
2	3334	Kapitaltransferzahl. von Haush. und Org. o. Erwerbscharakter	6.100,00	2.100,00	4.000,00
1	333	Einzahlungen aus Kapitaltransfers	75.500,00	62.600,00	12.900,00
<b>SU</b>	<b>33</b>	<b>Summe Einzahlungen investive Gebarung</b>	<b>75.500,00</b>	<b>62.600,00</b>	<b>12.900,00</b>
2	3412	Ausz. für den Erwerb von Grundstücken & Grundstückseinricht.	7.000,00	7.000,00	0,00
2	3413	Auszahlungen für den Erwerb von Gebäuden und Bauten	49.000,00	37.100,00	11.900,00
2	3415	Ausz. f.d. Erwerb von Amts-, Betriebs- u.Geschäftsausstatt.	13.100,00	1.100,00	12.000,00
1	341	Auszahlungen aus der Investitionstätigkeit	69.100,00	45.200,00	23.900,00
1	342	Ausz. a.d. Gewährung von Darlehen sowie gewähr. Vorschüssen	0,00	0,00	0,00
2	3434	Kapitaltransferzahl. an Haush. und Org. o. Erwerbscharakter	18.100,00	16.100,00	2.000,00
1	343	Auszahlungen aus Kapitaltransfers	18.100,00	16.100,00	2.000,00
<b>SU</b>	<b>34</b>	<b>Summe Auszahlungen investive Gebarung</b>	<b>87.200,00</b>	<b>61.300,00</b>	<b>25.900,00</b>
<b>SA2</b>	<b>SA2</b>	<b>Saldo (2) Geldfluss aus der investiven Gebarung (33-34)</b>	<b>-11.700,00</b>	<b>1.300,00</b>	<b>-13.000,00</b>
<b>SA3</b>	<b>SA3</b>	<b>Saldo (3) Nettofinanzierungssaldo (SA1+SA2)</b>	<b>-586.400,00</b>	<b>-600.400,00</b>	<b>14.000,00</b>
1	351	Einzahlungen aus der Aufnahme von Finanzschulden	0,00	0,00	0,00
1	353	Einz. infolge Kapitaltausch b. derivat. Fin.instr. m.Grundg.	0,00	0,00	0,00
1	355	Einzahlungen aus dem Abgang von Finanzinstrumenten	0,00	0,00	0,00
<b>SU</b>	<b>35</b>	<b>Summe Einzahlungen aus der Finanzierungstätigkeit</b>	<b>0,00</b>	<b>0,00</b>	<b>0,00</b>
2	3614	Auszahlungen aus Finanzschulden	53.800,00	53.900,00	-100,00
1	361	Auszahlungen aus der Tilgung von Finanzschulden	53.800,00	53.900,00	-100,00
1	363	Ausz. infolge Kapitaltausch b. derivat. Fin.instr. m.Grundg.	0,00	0,00	0,00

**1.Nachtragsvoranschlag 2024**

**Finanzierungsvoranschlag NVA Bereichsbudget 2 / Unterricht, Erziehung, Sport und Wissenschaft - interne Vergütungen enthalten**

<b>Ebene</b>	<b>Code</b>	<b>Mittelverwendungs- und -aufbringungsgruppe (1. &amp; 2.Ebene)</b>	<b>VA neu</b>	<b>VA bisher</b>	<b>Differenz</b>
2	3650	Auszahlungen für den Erwerb von Finanzinstrumenten	1.900,00	1.900,00	0,00
1	365	Auszahlungen für den Erwerb von Finanzinstrumenten	1.900,00	1.900,00	0,00
<b>SU</b>	<b>36</b>	<b>Summe Auszahlungen aus der Finanzierungstätigkeit</b>	<b>55.700,00</b>	<b>55.800,00</b>	<b>-100,00</b>
<b>SA4</b>	<b>SA4</b>	<b>Saldo (4) Geldfluss aus der Finanzierungstätigkeit (35-36)</b>	<b>-55.700,00</b>	<b>-55.800,00</b>	<b>100,00</b>
<b>SA5</b>	<b>SA5</b>	<b>Saldo (5) Geldfluss aus VA-wirksamer Gebarung (SA3+SA4)</b>	<b>-642.100,00</b>	<b>-656.200,00</b>	<b>14.100,00</b>
2	3701	Einzahlungen aus operativer Gebarung für investive Vorhaben	4.000,00	11.200,00	-7.200,00
1	370	Einzahlungen aus operativer Gebarung für investive Vorhaben	4.000,00	11.200,00	-7.200,00
1	380	Auszahlungen aus operativer Gebarung für investive Vorhaben	0,00	0,00	0,00
<b>SA51</b>	<b>SA51</b>	<b>Saldo Geldfluss aus operativer Gebarung für invest. Vorhaben</b>	<b>4.000,00</b>	<b>11.200,00</b>	<b>-7.200,00</b>

**1.Nachtragsvoranschlag 2024****Ergebnisvoranschlag NVA Bereichsbudget 3 / Kunst, Kultur und Kultus - interne Vergütungen enthalten**

<b>Ebene</b>	<b>Code</b>	<b>Mittelverwendungs- und -aufbringungsgruppe (1. &amp; 2.Ebene)</b>	<b>VA neu</b>	<b>VA bisher</b>	<b>Differenz</b>
2	2116	Erträge aus Veräußerung und sonstige Erträge	2.100,00	3.600,00	-1.500,00
1	211	Erträge aus der operativen Verwaltungstätigkeit	2.100,00	3.600,00	-1.500,00
2	2121	Transferertrag von Trägern des öffentlichen Rechts	3.300,00	4.500,00	-1.200,00
2	2127	Nicht finanzierungswirksamer Transferertrag	2.800,00	2.800,00	0,00
1	212	Erträge aus Transfers	6.100,00	7.300,00	-1.200,00
1	213	Finanzerträge	0,00	0,00	0,00
<b>SU</b>	<b>21</b>	<b>Summe Erträge</b>	<b>8.200,00</b>	<b>10.900,00</b>	<b>-2.700,00</b>
2	2211	Personalaufwand (Bezüge, Nebengeb., Mehrleistungen)	200,00	200,00	0,00
2	2212	Gesetzlicher und freiwilliger Sozialaufwand	400,00	400,00	0,00
1	221	Personalaufwand	600,00	600,00	0,00
2	2221	Gebrauchs- und Verbrauchsgüter, Handelswaren	1.800,00	1.400,00	400,00
2	2222	Verwaltungs- und Betriebsaufwand	2.200,00	3.300,00	-1.100,00
2	2224	Instandhaltung	3.600,00	6.600,00	-3.000,00
2	2225	Sonstiger Sachaufwand	26.000,00	24.600,00	1.400,00
2	2226	Nicht finanzierungswirksamer Sachaufwand	7.900,00	7.800,00	100,00
1	222	Sachaufwand	41.500,00	43.700,00	-2.200,00
2	2231	Transferaufwand an Träger des öffentlichen Rechts	1.000,00	1.000,00	0,00
2	2234	Transferaufwand an Haushalte und Org. ohne Erwerbscharakter	8.300,00	9.600,00	-1.300,00
1	223	Transferaufwand	9.300,00	10.600,00	-1.300,00
1	224	Finanzaufwand	0,00	0,00	0,00
<b>SU</b>	<b>22</b>	<b>Summe Aufwendungen</b>	<b>51.400,00</b>	<b>54.900,00</b>	<b>-3.500,00</b>
<b>SA0</b>	<b>SA0</b>	<b>Saldo (0) Nettoergebnis (21-22)</b>	<b>-43.200,00</b>	<b>-44.000,00</b>	<b>800,00</b>
1	230	Entnahmen von Haushaltsrücklagen	0,00	0,00	0,00

**1.Nachtragsvoranschlag 2024**

**Ergebnisvoranschlag NVA Bereichsbudget 3 / Kunst, Kultur und Kultus - interne Vergütungen enthalten**

<b>Ebene</b>	<b>Code</b>	<b>Mittelverwendungs- und -aufbringungsgruppe (1. &amp; 2.Ebene)</b>	<b>VA neu</b>	<b>VA bisher</b>	<b>Differenz</b>
1	240	Zuweisungen an Haushaltsrücklagen	0,00	0,00	0,00
<b>SA01</b>	<b>SA01</b>	<b>Saldo (01) Haushaltsrücklagen (230-240)</b>	<b>0,00</b>	<b>0,00</b>	<b>0,00</b>
<b>SA00</b>	<b>SA00</b>	<b>Saldo (00) Nettoergebnis nach Haushaltsrücklagen (SA0+SA01)</b>	<b>-43.200,00</b>	<b>-44.000,00</b>	<b>800,00</b>



**1.Nachtragsvoranschlag 2024****Finanzierungsvoranschlag NVA Bereichsbudget 3 / Kunst, Kultur und Kultus - interne Vergütungen enthalten**

<b>Ebene</b>	<b>Code</b>	<b>Mittelverwendungs- und -aufbringungsgruppe (1. &amp; 2.Ebene)</b>	<b>VA neu</b>	<b>VA bisher</b>	<b>Differenz</b>
2	3116	Einzahlungen aus Veräußerung von GWG und sonst. Einzahlungen	2.100,00	3.600,00	-1.500,00
1	311	Einzahlungen aus operativer Verwaltungstätigkeit	2.100,00	3.600,00	-1.500,00
2	3121	Transferzahlungen von Trägern des öffentlichen Rechts	3.300,00	4.500,00	-1.200,00
1	312	Einzahlungen aus Transfers	3.300,00	4.500,00	-1.200,00
1	313	Einzahlungen aus Finanzerträgen	0,00	0,00	0,00
<b>SU</b>	<b>31</b>	<b>Summe Einzahlungen operative Gebarung</b>	<b>5.400,00</b>	<b>8.100,00</b>	<b>-2.700,00</b>
2	3211	Ausz. für Personalaufw. Bezüge, Nebengeb., Mehrleist.vergüt.	200,00	200,00	0,00
2	3212	Auszahlungen für gesetzliche und freiw. Sozialaufwendungen	400,00	400,00	0,00
1	321	Auszahlungen aus Personalaufwand	600,00	600,00	0,00
2	3221	Auszahlungen für Gebrauchs- u. Verbrauchsgüter, Handelswaren	1.800,00	1.400,00	400,00
2	3222	Auszahlungen für Verwaltungs- und Betriebsaufwand	2.200,00	3.300,00	-1.100,00
2	3224	Auszahlungen für Instandhaltung	3.600,00	6.600,00	-3.000,00
2	3225	Sonstige Auszahlungen aus Sachaufwand	26.000,00	24.600,00	1.400,00
1	322	Auszahlungen aus Sachaufwand	33.600,00	35.900,00	-2.300,00
2	3234	Transferzahl. an Haushalte und Org. ohne Erwerbscharakter	8.300,00	9.600,00	-1.300,00
1	323	Auszahlungen aus Transfers	8.300,00	9.600,00	-1.300,00
1	324	Auszahlungen aus Finanzaufwand	0,00	0,00	0,00
<b>SU</b>	<b>32</b>	<b>Summe Auszahlungen operative Gebarung</b>	<b>42.500,00</b>	<b>46.100,00</b>	<b>-3.600,00</b>
<b>SA1</b>	<b>SA1</b>	<b>Saldo (1) Geldfluss aus der operativen Gebarung (31-32)</b>	<b>-37.100,00</b>	<b>-38.000,00</b>	<b>900,00</b>
1	331	Einzahlungen aus der Investitionstätigkeit	0,00	0,00	0,00
1	332	Einz. a.d. Rückzahlung von Darlehen u. gewähr. Vorschüssen	0,00	0,00	0,00
2	3331	Kapitaltransferzahlungen von Trägern des öffentlichen Rechts	2.800,00	0,00	2.800,00
1	333	Einzahlungen aus Kapitaltransfers	2.800,00	0,00	2.800,00

**1.Nachtragsvoranschlag 2024****Finanzierungsvoranschlag NVA Bereichsbudget 3 / Kunst, Kultur und Kultus - interne Vergütungen enthalten**

<b>Ebene</b>	<b>Code</b>	<b>Mittelverwendungs- und -aufbringungsgruppe (1. &amp; 2.Ebene)</b>	<b>VA neu</b>	<b>VA bisher</b>	<b>Differenz</b>
<b>SU</b>	<b>33</b>	<b>Summe Einzahlungen investive Gebarung</b>	<b>2.800,00</b>	<b>0,00</b>	<b>2.800,00</b>
2	3412	Ausz. für den Erwerb von Grundstücken & Grundstückseinricht.	2.500,00	2.500,00	0,00
2	3415	Ausz. f.d. Erwerb von Amts-, Betriebs- u.Geschäftsausstatt.	100,00	100,00	0,00
1	341	Auszahlungen aus der Investitionstätigkeit	2.600,00	2.600,00	0,00
1	342	Ausz. a.d. Gewährung von Darlehen sowie gewähr. Vorschüssen	0,00	0,00	0,00
2	3431	Kapitaltransferzahlungen an Träger des öffentlichen Rechts	1.000,00	1.000,00	0,00
1	343	Auszahlungen aus Kapitaltransfers	1.000,00	1.000,00	0,00
<b>SU</b>	<b>34</b>	<b>Summe Auszahlungen investive Gebarung</b>	<b>3.600,00</b>	<b>3.600,00</b>	<b>0,00</b>
<b>SA2</b>	<b>SA2</b>	<b>Saldo (2) Geldfluss aus der investiven Gebarung (33-34)</b>	<b>-800,00</b>	<b>-3.600,00</b>	<b>2.800,00</b>
<b>SA3</b>	<b>SA3</b>	<b>Saldo (3) Nettofinanzierungssaldo (SA1+SA2)</b>	<b>-37.900,00</b>	<b>-41.600,00</b>	<b>3.700,00</b>
1	351	Einzahlungen aus der Aufnahme von Finanzschulden	0,00	0,00	0,00
1	353	Einz. infolge Kapitaltausch b. derivat. Fin.instr. m.Grundg.	0,00	0,00	0,00
1	355	Einzahlungen aus dem Abgang von Finanzinstrumenten	0,00	0,00	0,00
<b>SU</b>	<b>35</b>	<b>Summe Einzahlungen aus der Finanzierungstätigkeit</b>	<b>0,00</b>	<b>0,00</b>	<b>0,00</b>
1	361	Auszahlungen aus der Tilgung von Finanzschulden	0,00	0,00	0,00
1	363	Ausz. infolge Kapitaltausch b. derivat. Fin.instr. m.Grundg.	0,00	0,00	0,00
1	365	Auszahlungen für den Erwerb von Finanzinstrumenten	0,00	0,00	0,00
<b>SU</b>	<b>36</b>	<b>Summe Auszahlungen aus der Finanzierungstätigkeit</b>	<b>0,00</b>	<b>0,00</b>	<b>0,00</b>
<b>SA4</b>	<b>SA4</b>	<b>Saldo (4) Geldfluss aus der Finanzierungstätigkeit (35-36)</b>	<b>0,00</b>	<b>0,00</b>	<b>0,00</b>

**1.Nachtragsvoranschlag 2024**

**Finanzierungsvoranschlag NVA Bereichsbudget 3 / Kunst, Kultur und Kultus - interne Vergütungen enthalten**

<b>Ebene</b>	<b>Code</b>	<b>Mittelverwendungs- und -aufbringungsgruppe (1. &amp; 2.Ebene)</b>	<b>VA neu</b>	<b>VA bisher</b>	<b>Differenz</b>
SA5	SA5	Saldo (5) Geldfluss aus VA-wirksamer Gebarung (SA3+SA4)	-37.900,00	-41.600,00	3.700,00

**1.Nachtragsvoranschlag 2024****Ergebnisvoranschlag NVA Bereichsbudget 4 / Soziale Wohlfahrt und Wohnbauförderung - interne Vergütungen enthalten**

<b>Ebene</b>	<b>Code</b>	<b>Mittelverwendungs- und -aufbringungsgruppe (1. &amp; 2.Ebene)</b>	<b>VA neu</b>	<b>VA bisher</b>	<b>Differenz</b>
2	2114	Erträge aus Leistungen	5.900,00	11.900,00	-6.000,00
1	211	Erträge aus der operativen Verwaltungstätigkeit	5.900,00	11.900,00	-6.000,00
2	2121	Transferertrag von Trägern des öffentlichen Rechts	0,00	700,00	-700,00
1	212	Erträge aus Transfers	0,00	700,00	-700,00
1	213	Finanzerträge	0,00	0,00	0,00
<b>SU</b>	<b>21</b>	<b>Summe Erträge</b>	<b>5.900,00</b>	<b>12.600,00</b>	<b>-6.700,00</b>
1	221	Personalaufwand	0,00	0,00	0,00
2	2221	Gebrauchs- und Verbrauchsgüter, Handelswaren	1.000,00	1.000,00	0,00
2	2222	Verwaltungs- und Betriebsaufwand	300,00	300,00	0,00
2	2225	Sonstiger Sachaufwand	13.600,00	16.600,00	-3.000,00
2	2226	Nicht finanzierungswirksamer Sachaufwand	300,00	300,00	0,00
1	222	Sachaufwand	15.200,00	18.200,00	-3.000,00
2	2231	Transferaufwand an Träger des öffentlichen Rechts	407.700,00	433.200,00	-25.500,00
2	2234	Transferaufwand an Haushalte und Org. ohne Erwerbscharakter	45.900,00	35.500,00	10.400,00
1	223	Transferaufwand	453.600,00	468.700,00	-15.100,00
1	224	Finanzaufwand	0,00	0,00	0,00
<b>SU</b>	<b>22</b>	<b>Summe Aufwendungen</b>	<b>468.800,00</b>	<b>486.900,00</b>	<b>-18.100,00</b>
<b>SA0</b>	<b>SA0</b>	<b>Saldo (0) Nettoergebnis (21-22)</b>	<b>-462.900,00</b>	<b>-474.300,00</b>	<b>11.400,00</b>
1	230	Entnahmen von Haushaltsrücklagen	0,00	0,00	0,00
1	240	Zuweisungen an Haushaltsrücklagen	0,00	0,00	0,00
<b>SA01</b>	<b>SA01</b>	<b>Saldo (01) Haushaltsrücklagen (230-240)</b>	<b>0,00</b>	<b>0,00</b>	<b>0,00</b>

**1.Nachtragsvoranschlag 2024**

**Ergebnisvoranschlag NVA Bereichsbudget 4 / Soziale Wohlfahrt und Wohnbauförderung - interne Vergütungen enthalten**

<b>Ebene</b>	<b>Code</b>	<b>Mittelverwendungs- und -aufbringungsgruppe (1. &amp; 2.Ebene)</b>	<b>VA neu</b>	<b>VA bisher</b>	<b>Differenz</b>
SA00	SA00	Saldo (00) Nettoergebnis nach Haushaltsrücklagen (SA0+SA01)	-462.900,00	-474.300,00	11.400,00

**1.Nachtragsvoranschlag 2024**

**Finanzierungsvoranschlag NVA Bereichsbudget 4 / Soziale Wohlfahrt und Wohnbauförderung - interne Vergütungen enthalten**

<b>Ebene</b>	<b>Code</b>	<b>Mittelverwendungs- und -aufbringungsgruppe (1. &amp; 2.Ebene)</b>	<b>VA neu</b>	<b>VA bisher</b>	<b>Differenz</b>
2	3114	Einzahlungen aus Leistungen	5.900,00	11.900,00	-6.000,00
1	311	Einzahlungen aus operativer Verwaltungstätigkeit	5.900,00	11.900,00	-6.000,00
2	3121	Transferzahlungen von Trägern des öffentlichen Rechts	0,00	700,00	-700,00
1	312	Einzahlungen aus Transfers	0,00	700,00	-700,00
1	313	Einzahlungen aus Finanzerträgen	0,00	0,00	0,00
<b>SU</b>	<b>31</b>	<b>Summe Einzahlungen operative Gebarung</b>	<b>5.900,00</b>	<b>12.600,00</b>	<b>-6.700,00</b>
1	321	Auszahlungen aus Personalaufwand	0,00	0,00	0,00
2	3221	Auszahlungen für Gebrauchs- u. Verbrauchsgüter, Handelswaren	1.000,00	1.000,00	0,00
2	3222	Auszahlungen für Verwaltungs- und Betriebsaufwand	300,00	300,00	0,00
2	3225	Sonstige Auszahlungen aus Sachaufwand	13.600,00	16.600,00	-3.000,00
1	322	Auszahlungen aus Sachaufwand	14.900,00	17.900,00	-3.000,00
2	3231	Transferzahlungen an Träger des öffentlichen Rechts	407.700,00	433.200,00	-25.500,00
2	3234	Transferzahl. an Haushalte und Org. ohne Erwerbscharakter	45.900,00	35.500,00	10.400,00
1	323	Auszahlungen aus Transfers	453.600,00	468.700,00	-15.100,00
1	324	Auszahlungen aus Finanzaufwand	0,00	0,00	0,00
<b>SU</b>	<b>32</b>	<b>Summe Auszahlungen operative Gebarung</b>	<b>468.500,00</b>	<b>486.600,00</b>	<b>-18.100,00</b>
<b>SA1</b>	<b>SA1</b>	<b>Saldo (1) Geldfluss aus der operativen Gebarung (31-32)</b>	<b>-462.600,00</b>	<b>-474.000,00</b>	<b>11.400,00</b>
1	331	Einzahlungen aus der Investitionstätigkeit	0,00	0,00	0,00
1	332	Einz. a.d. Rückzahlung von Darlehen u. gewähr. Vorschüssen	0,00	0,00	0,00
1	333	Einzahlungen aus Kapitaltransfers	0,00	0,00	0,00
<b>SU</b>	<b>33</b>	<b>Summe Einzahlungen investive Gebarung</b>	<b>0,00</b>	<b>0,00</b>	<b>0,00</b>
1	341	Auszahlungen aus der Investitionstätigkeit	0,00	0,00	0,00

**1.Nachtragsvoranschlag 2024**

**Finanzierungsvoranschlag NVA Bereichsbudget 4 / Soziale Wohlfahrt und Wohnbauförderung - interne Vergütungen enthalten**

<b>Ebene</b>	<b>Code</b>	<b>Mittelverwendungs- und -aufbringungsgruppe (1. &amp; 2.Ebene)</b>	<b>VA neu</b>	<b>VA bisher</b>	<b>Differenz</b>
1	342	Ausz. a.d. Gewährung von Darlehen sowie gewähr. Vorschüssen	0,00	0,00	0,00
1	343	Auszahlungen aus Kapitaltransfers	0,00	0,00	0,00
<b>SU</b>	<b>34</b>	<b>Summe Auszahlungen investive Gebarung</b>	<b>0,00</b>	<b>0,00</b>	<b>0,00</b>
<b>SA2</b>	<b>SA2</b>	<b>Saldo (2) Geldfluss aus der investiven Gebarung (33-34)</b>	<b>0,00</b>	<b>0,00</b>	<b>0,00</b>
<b>SA3</b>	<b>SA3</b>	<b>Saldo (3) Nettofinanzierungssaldo (SA1+SA2)</b>	<b>-462.600,00</b>	<b>-474.000,00</b>	<b>11.400,00</b>
1	351	Einzahlungen aus der Aufnahme von Finanzschulden	0,00	0,00	0,00
1	353	Einz. infolge Kapitaltausch b. derivat. Fin.instr. m.Grundg.	0,00	0,00	0,00
1	355	Einzahlungen aus dem Abgang von Finanzinstrumenten	0,00	0,00	0,00
<b>SU</b>	<b>35</b>	<b>Summe Einzahlungen aus der Finanzierungstätigkeit</b>	<b>0,00</b>	<b>0,00</b>	<b>0,00</b>
1	361	Auszahlungen aus der Tilgung von Finanzschulden	0,00	0,00	0,00
1	363	Ausz. infolge Kapitaltausch b. derivat. Fin.instr. m.Grundg.	0,00	0,00	0,00
1	365	Auszahlungen für den Erwerb von Finanzinstrumenten	0,00	0,00	0,00
<b>SU</b>	<b>36</b>	<b>Summe Auszahlungen aus der Finanzierungstätigkeit</b>	<b>0,00</b>	<b>0,00</b>	<b>0,00</b>
<b>SA4</b>	<b>SA4</b>	<b>Saldo (4) Geldfluss aus der Finanzierungstätigkeit (35-36)</b>	<b>0,00</b>	<b>0,00</b>	<b>0,00</b>
<b>SA5</b>	<b>SA5</b>	<b>Saldo (5) Geldfluss aus VA-wirksamer Gebarung (SA3+SA4)</b>	<b>-462.600,00</b>	<b>-474.000,00</b>	<b>11.400,00</b>

**1.Nachtragsvoranschlag 2024**

**Ergebnisvoranschlag NVA Bereichsbudget 5 / Gesundheit - interne Vergütungen enthalten**

<b>Ebene</b>	<b>Code</b>	<b>Mittelverwendungs- und -aufbringungsgruppe (1. &amp; 2.Ebene)</b>	<b>VA neu</b>	<b>VA bisher</b>	<b>Differenz</b>
2	2114	Erträge aus Leistungen	300,00	800,00	-500,00
2	2116	Erträge aus Veräußerung und sonstige Erträge	800,00	500,00	300,00
1	211	Erträge aus der operativen Verwaltungstätigkeit	1.100,00	1.300,00	-200,00
2	2121	Transferertrag von Trägern des öffentlichen Rechts	900,00	1.000,00	-100,00
2	2127	Nicht finanzierungswirksamer Transferertrag	2.400,00	1.900,00	500,00
1	212	Erträge aus Transfers	3.300,00	2.900,00	400,00
1	213	Finanzerträge	0,00	0,00	0,00
<b>SU</b>	<b>21</b>	<b>Summe Erträge</b>	<b>4.400,00</b>	<b>4.200,00</b>	<b>200,00</b>
1	221	Personalaufwand	0,00	0,00	0,00
2	2221	Gebrauchs- und Verbrauchsgüter, Handelswaren	700,00	500,00	200,00
2	2222	Verwaltungs- und Betriebsaufwand	1.200,00	200,00	1.000,00
2	2225	Sonstiger Sachaufwand	9.800,00	9.700,00	100,00
2	2226	Nicht finanzierungswirksamer Sachaufwand	4.500,00	4.300,00	200,00
1	222	Sachaufwand	16.200,00	14.700,00	1.500,00
2	2231	Transferaufwand an Träger des öffentlichen Rechts	606.500,00	607.600,00	-1.100,00
2	2233	Transferaufwand an Unternehmen (mit Finanzunternehmen)	100,00	100,00	0,00
2	2234	Transferaufwand an Haushalte und Org. ohne Erwerbscharakter	2.100,00	2.100,00	0,00
1	223	Transferaufwand	608.700,00	609.800,00	-1.100,00
1	224	Finanzaufwand	0,00	0,00	0,00
<b>SU</b>	<b>22</b>	<b>Summe Aufwendungen</b>	<b>624.900,00</b>	<b>624.500,00</b>	<b>400,00</b>
<b>SA0</b>	<b>SA0</b>	<b>Saldo (0) Nettoergebnis (21-22)</b>	<b>-620.500,00</b>	<b>-620.300,00</b>	<b>-200,00</b>
1	230	Entnahmen von Haushaltsrücklagen	0,00	0,00	0,00
1	240	Zuweisungen an Haushaltsrücklagen	0,00	0,00	0,00



**1.Nachtragsvoranschlag 2024**

**Ergebnisvoranschlag NVA Bereichsbudget 5 / Gesundheit - interne Vergütungen enthalten**

<b>Ebene</b>	<b>Code</b>	<b>Mittelverwendungs- und -aufbringungsgruppe (1. &amp; 2.Ebene)</b>	<b>VA neu</b>	<b>VA bisher</b>	<b>Differenz</b>
SA01	SA01	Saldo (01) Haushaltsrücklagen (230-240)	0,00	0,00	0,00
SA00	SA00	Saldo (00) Nettoergebnis nach Haushaltsrücklagen (SA0+SA01)	-620.500,00	-620.300,00	-200,00

**1.Nachtragsvoranschlag 2024**

**Finanzierungsvoranschlag NVA Bereichsbudget 5 / Gesundheit - interne Vergütungen enthalten**

<b>Ebene</b>	<b>Code</b>	<b>Mittelverwendungs- und -aufbringungsgruppe (1. &amp; 2.Ebene)</b>	<b>VA neu</b>	<b>VA bisher</b>	<b>Differenz</b>
2	3114	Einzahlungen aus Leistungen	300,00	800,00	-500,00
2	3116	Einzahlungen aus Veräußerung von GWG und sonst. Einzahlungen	800,00	500,00	300,00
1	311	Einzahlungen aus operativer Verwaltungstätigkeit	1.100,00	1.300,00	-200,00
2	3121	Transferzahlungen von Trägern des öffentlichen Rechts	900,00	1.000,00	-100,00
1	312	Einzahlungen aus Transfers	900,00	1.000,00	-100,00
1	313	Einzahlungen aus Finanzerträgen	0,00	0,00	0,00
<b>SU</b>	<b>31</b>	<b>Summe Einzahlungen operative Gebarung</b>	<b>2.000,00</b>	<b>2.300,00</b>	<b>-300,00</b>
1	321	Auszahlungen aus Personalaufwand	0,00	0,00	0,00
2	3221	Auszahlungen für Gebrauchs- u. Verbrauchsgüter, Handelswaren	700,00	500,00	200,00
2	3222	Auszahlungen für Verwaltungs- und Betriebsaufwand	1.200,00	200,00	1.000,00
2	3225	Sonstige Auszahlungen aus Sachaufwand	9.800,00	9.700,00	100,00
1	322	Auszahlungen aus Sachaufwand	11.700,00	10.400,00	1.300,00
2	3231	Transferzahlungen an Träger des öffentlichen Rechts	606.500,00	607.600,00	-1.100,00
2	3233	Transferzahlungen an Unternehmen (inkl. Finanzunternehmen)	100,00	100,00	0,00
2	3234	Transferzahl. an Haushalte und Org. ohne Erwerbscharakter	2.100,00	2.100,00	0,00
1	323	Auszahlungen aus Transfers	608.700,00	609.800,00	-1.100,00
1	324	Auszahlungen aus Finanzaufwand	0,00	0,00	0,00
<b>SU</b>	<b>32</b>	<b>Summe Auszahlungen operative Gebarung</b>	<b>620.400,00</b>	<b>620.200,00</b>	<b>200,00</b>
<b>SA1</b>	<b>SA1</b>	<b>Saldo (1) Geldfluss aus der operativen Gebarung (31-32)</b>	<b>-618.400,00</b>	<b>-617.900,00</b>	<b>-500,00</b>
1	331	Einzahlungen aus der Investitionstätigkeit	0,00	0,00	0,00
1	332	Einz. a.d. Rückzahlung von Darlehen u. gewähr. Vorschüssen	0,00	0,00	0,00
1	333	Einzahlungen aus Kapitaltransfers	0,00	0,00	0,00
<b>SU</b>	<b>33</b>	<b>Summe Einzahlungen investive Gebarung</b>	<b>0,00</b>	<b>0,00</b>	<b>0,00</b>

**1.Nachtragsvoranschlag 2024**

**Finanzierungsvoranschlag NVA Bereichsbudget 5 / Gesundheit - interne Vergütungen enthalten**

<b>Ebene</b>	<b>Code</b>	<b>Mittelverwendungs- und -aufbringungsgruppe (1. &amp; 2.Ebene)</b>	<b>VA neu</b>	<b>VA bisher</b>	<b>Differenz</b>
1	341	Auszahlungen aus der Investitionstätigkeit	0,00	0,00	0,00
1	342	Ausz. a.d. Gewährung von Darlehen sowie gewähr. Vorschüssen	0,00	0,00	0,00
1	343	Auszahlungen aus Kapitaltransfers	0,00	0,00	0,00
<b>SU</b>	<b>34</b>	<b>Summe Auszahlungen investive Gebarung</b>	<b>0,00</b>	<b>0,00</b>	<b>0,00</b>
<b>SA2</b>	<b>SA2</b>	<b>Saldo (2) Geldfluss aus der investiven Gebarung (33-34)</b>	<b>0,00</b>	<b>0,00</b>	<b>0,00</b>
<b>SA3</b>	<b>SA3</b>	<b>Saldo (3) Nettofinanzierungssaldo (SA1+SA2)</b>	<b>-618.400,00</b>	<b>-617.900,00</b>	<b>-500,00</b>
1	351	Einzahlungen aus der Aufnahme von Finanzschulden	0,00	0,00	0,00
1	353	Einz. infolge Kapitaltausch b. derivat. Fin.instr. m.Grundg.	0,00	0,00	0,00
1	355	Einzahlungen aus dem Abgang von Finanzinstrumenten	0,00	0,00	0,00
<b>SU</b>	<b>35</b>	<b>Summe Einzahlungen aus der Finanzierungstätigkeit</b>	<b>0,00</b>	<b>0,00</b>	<b>0,00</b>
1	361	Auszahlungen aus der Tilgung von Finanzschulden	0,00	0,00	0,00
1	363	Ausz. infolge Kapitaltausch b. derivat. Fin.instr. m.Grundg.	0,00	0,00	0,00
1	365	Auszahlungen für den Erwerb von Finanzinstrumenten	0,00	0,00	0,00
<b>SU</b>	<b>36</b>	<b>Summe Auszahlungen aus der Finanzierungstätigkeit</b>	<b>0,00</b>	<b>0,00</b>	<b>0,00</b>
<b>SA4</b>	<b>SA4</b>	<b>Saldo (4) Geldfluss aus der Finanzierungstätigkeit (35-36)</b>	<b>0,00</b>	<b>0,00</b>	<b>0,00</b>
<b>SA5</b>	<b>SA5</b>	<b>Saldo (5) Geldfluss aus VA-wirksamer Gebarung (SA3+SA4)</b>	<b>-618.400,00</b>	<b>-617.900,00</b>	<b>-500,00</b>

**1.Nachtragsvoranschlag 2024****Ergebnisvoranschlag NVA Bereichsbudget 6 / Straßen-und Wasserbau, Verkehr - interne Vergütungen enthalten**

<b>Ebene</b>	<b>Code</b>	<b>Mittelverwendungs- und -aufbringungsgruppe (1. &amp; 2.Ebene)</b>	<b>VA neu</b>	<b>VA bisher</b>	<b>Differenz</b>
2	2114	Erträge aus Leistungen	8.700,00	8.100,00	600,00
2	2115	Erträge aus Besitz und wirtschaftlicher Tätigkeit	2.000,00	2.000,00	0,00
2	2116	Erträge aus Veräußerung und sonstige Erträge	100,00	0,00	100,00
1	211	Erträge aus der operativen Verwaltungstätigkeit	10.800,00	10.100,00	700,00
2	2121	Transferertrag von Trägern des öffentlichen Rechts	276.900,00	276.700,00	200,00
2	2124	Transferertrag von Haushalten & Org. ohne Erwerbscharakter	1.000,00	1.000,00	0,00
2	2127	Nicht finanzierungswirksamer Transferertrag	78.700,00	75.400,00	3.300,00
1	212	Erträge aus Transfers	356.600,00	353.100,00	3.500,00
1	213	Finanzerträge	0,00	0,00	0,00
<b>SU</b>	<b>21</b>	<b>Summe Erträge</b>	<b>367.400,00</b>	<b>363.200,00</b>	<b>4.200,00</b>
2	2211	Personalaufwand (Bezüge, Nebengeb., Mehrleistungen)	36.300,00	34.800,00	1.500,00
2	2212	Gesetzlicher und freiwilliger Sozialaufwand	10.300,00	9.900,00	400,00
2	2214	Nicht finanzierungswirksamer Personalaufwand	1.800,00	1.800,00	0,00
1	221	Personalaufwand	48.400,00	46.500,00	1.900,00
2	2221	Gebrauchs- und Verbrauchsgüter, Handelswaren	4.700,00	5.000,00	-300,00
2	2222	Verwaltungs- und Betriebsaufwand	1.300,00	1.800,00	-500,00
2	2223	Leasing- und Mietaufwand	300,00	300,00	0,00
2	2224	Instandhaltung	5.300,00	4.300,00	1.000,00
2	2225	Sonstiger Sachaufwand	81.800,00	80.800,00	1.000,00
2	2226	Nicht finanzierungswirksamer Sachaufwand	204.100,00	193.000,00	11.100,00
1	222	Sachaufwand	297.500,00	285.200,00	12.300,00
1	223	Transferaufwand	0,00	0,00	0,00
1	224	Finanzaufwand	0,00	0,00	0,00
<b>SU</b>	<b>22</b>	<b>Summe Aufwendungen</b>	<b>345.900,00</b>	<b>331.700,00</b>	<b>14.200,00</b>

**1.Nachtragsvoranschlag 2024****Ergebnisvoranschlag NVA Bereichsbudget 6 / Straßen-und Wasserbau, Verkehr - interne Vergütungen enthalten**

<b>Ebene</b>	<b>Code</b>	<b>Mittelverwendungs- und -aufbringungsgruppe (1. &amp; 2.Ebene)</b>	<b>VA neu</b>	<b>VA bisher</b>	<b>Differenz</b>
<b>SA0</b>	<b>SA0</b>	<b>Saldo (0) Nettoergebnis (21-22)</b>	<b>21.500,00</b>	<b>31.500,00</b>	<b>-10.000,00</b>
1	230	Entnahmen von Haushaltsrücklagen	0,00	0,00	0,00
1	240	Zuweisungen an Haushaltsrücklagen	0,00	0,00	0,00
<b>SA01</b>	<b>SA01</b>	<b>Saldo (01) Haushaltsrücklagen (230-240)</b>	<b>0,00</b>	<b>0,00</b>	<b>0,00</b>
<b>SA00</b>	<b>SA00</b>	<b>Saldo (00) Nettoergebnis nach Haushaltsrücklagen (SA0+SA01)</b>	<b>21.500,00</b>	<b>31.500,00</b>	<b>-10.000,00</b>

**1.Nachtragsvoranschlag 2024****Finanzierungsvoranschlag NVA Bereichsbudget 6 / Straßen-und Wasserbau, Verkehr - interne Vergütungen enthalten**

<b>Ebene</b>	<b>Code</b>	<b>Mittelverwendungs- und -aufbringungsgruppe (1. &amp; 2.Ebene)</b>	<b>VA neu</b>	<b>VA bisher</b>	<b>Differenz</b>
2	3114	Einzahlungen aus Leistungen	8.700,00	8.100,00	600,00
2	3115	Einzahlungen aus Besitz und wirtschaftlicher Tätigkeit	2.000,00	2.000,00	0,00
2	3116	Einzahlungen aus Veräußerung von GWG und sonst. Einzahlungen	100,00	0,00	100,00
1	311	Einzahlungen aus operativer Verwaltungstätigkeit	10.800,00	10.100,00	700,00
2	3121	Transferzahlungen von Trägern des öffentlichen Rechts	276.900,00	276.700,00	200,00
2	3124	Transferzahl. von Haushalten und Org. ohne Erwerbscharakter	1.000,00	1.000,00	0,00
1	312	Einzahlungen aus Transfers	277.900,00	277.700,00	200,00
1	313	Einzahlungen aus Finanzerträgen	0,00	0,00	0,00
<b>SU</b>	<b>31</b>	<b>Summe Einzahlungen operative Gebarung</b>	<b>288.700,00</b>	<b>287.800,00</b>	<b>900,00</b>
2	3211	Ausz. für Personalaufw. Bezüge, Nebengeb., Mehrleist.vergüt.	36.300,00	34.800,00	1.500,00
2	3212	Auszahlungen für gesetzliche und freiw. Sozialaufwendungen	10.300,00	9.900,00	400,00
1	321	Auszahlungen aus Personalaufwand	46.600,00	44.700,00	1.900,00
2	3221	Auszahlungen für Gebrauchs- u. Verbrauchsgüter, Handelswaren	4.700,00	5.000,00	-300,00
2	3222	Auszahlungen für Verwaltungs- und Betriebsaufwand	1.300,00	1.800,00	-500,00
2	3223	Auszahlungen für Leasing- und Mietaufwand	300,00	300,00	0,00
2	3224	Auszahlungen für Instandhaltung	5.300,00	4.300,00	1.000,00
2	3225	Sonstige Auszahlungen aus Sachaufwand	81.800,00	80.800,00	1.000,00
1	322	Auszahlungen aus Sachaufwand	93.400,00	92.200,00	1.200,00
1	323	Auszahlungen aus Transfers	0,00	0,00	0,00
1	324	Auszahlungen aus Finanzaufwand	0,00	0,00	0,00
<b>SU</b>	<b>32</b>	<b>Summe Auszahlungen operative Gebarung</b>	<b>140.000,00</b>	<b>136.900,00</b>	<b>3.100,00</b>
<b>SA1</b>	<b>SA1</b>	<b>Saldo (1) Geldfluss aus der operativen Gebarung (31-32)</b>	<b>148.700,00</b>	<b>150.900,00</b>	<b>-2.200,00</b>
1	331	Einzahlungen aus der Investitionstätigkeit	0,00	0,00	0,00

**1.Nachtragsvoranschlag 2024**

**Finanzierungsvoranschlag NVA Bereichsbudget 6 / Straßen-und Wasserbau, Verkehr - interne Vergütungen enthalten**

<b>Ebene</b>	<b>Code</b>	<b>Mittelverwendungs- und -aufbringungsgruppe (1. &amp; 2.Ebene)</b>	<b>VA neu</b>	<b>VA bisher</b>	<b>Differenz</b>
1	332	Einz. a.d. Rückzahlung von Darlehen u. gewähr. Vorschüssen	0,00	0,00	0,00
2	3331	Kapitaltransferzahlungen von Trägern des öffentlichen Rechts	224.300,00	285.000,00	-60.700,00
1	333	Einzahlungen aus Kapitaltransfers	224.300,00	285.000,00	-60.700,00
<b>SU</b>	<b>33</b>	<b>Summe Einzahlungen investive Gebarung</b>	<b>224.300,00</b>	<b>285.000,00</b>	<b>-60.700,00</b>
2	3412	Ausz. für den Erwerb von Grundstücken & Grundstückseinricht.	637.200,00	692.800,00	-55.600,00
2	3417	Auszahlungen für den Erwerb von Beteiligungen	4.500,00	28.500,00	-24.000,00
1	341	Auszahlungen aus der Investitionstätigkeit	641.700,00	721.300,00	-79.600,00
1	342	Ausz. a.d. Gewährung von Darlehen sowie gewähr. Vorschüssen	0,00	0,00	0,00
1	343	Auszahlungen aus Kapitaltransfers	0,00	0,00	0,00
<b>SU</b>	<b>34</b>	<b>Summe Auszahlungen investive Gebarung</b>	<b>641.700,00</b>	<b>721.300,00</b>	<b>-79.600,00</b>
<b>SA2</b>	<b>SA2</b>	<b>Saldo (2) Geldfluss aus der investiven Gebarung (33-34)</b>	<b>-417.400,00</b>	<b>-436.300,00</b>	<b>18.900,00</b>
<b>SA3</b>	<b>SA3</b>	<b>Saldo (3) Nettofinanzierungssaldo (SA1+SA2)</b>	<b>-268.700,00</b>	<b>-285.400,00</b>	<b>16.700,00</b>
1	351	Einzahlungen aus der Aufnahme von Finanzschulden	0,00	0,00	0,00
1	353	Einz. infolge Kapitaltausch b. derivat. Fin.instr. m.Grundg.	0,00	0,00	0,00
1	355	Einzahlungen aus dem Abgang von Finanzinstrumenten	0,00	0,00	0,00
<b>SU</b>	<b>35</b>	<b>Summe Einzahlungen aus der Finanzierungstätigkeit</b>	<b>0,00</b>	<b>0,00</b>	<b>0,00</b>
1	361	Auszahlungen aus der Tilgung von Finanzschulden	0,00	0,00	0,00
1	363	Ausz. infolge Kapitaltausch b. derivat. Fin.instr. m.Grundg.	0,00	0,00	0,00
1	365	Auszahlungen für den Erwerb von Finanzinstrumenten	0,00	0,00	0,00
<b>SU</b>	<b>36</b>	<b>Summe Auszahlungen aus der Finanzierungstätigkeit</b>	<b>0,00</b>	<b>0,00</b>	<b>0,00</b>

**1.Nachtragsvoranschlag 2024**

**Finanzierungsvoranschlag NVA Bereichsbudget 6 / Straßen-und Wasserbau, Verkehr - interne Vergütungen enthalten**

<b>Ebene</b>	<b>Code</b>	<b>Mittelverwendungs- und -aufbringungsgruppe (1. &amp; 2.Ebene)</b>	<b>VA neu</b>	<b>VA bisher</b>	<b>Differenz</b>
<b>SA4</b>	<b>SA4</b>	<b>Saldo (4) Geldfluss aus der Finanzierungstätigkeit (35-36)</b>	<b>0,00</b>	<b>0,00</b>	<b>0,00</b>
<b>SA5</b>	<b>SA5</b>	<b>Saldo (5) Geldfluss aus VA-wirksamer Gebarung (SA3+SA4)</b>	<b>-268.700,00</b>	<b>-285.400,00</b>	<b>16.700,00</b>
2	3701	Einzahlungen aus operativer Gebarung für investive Vorhaben	62.000,00	62.000,00	0,00
1	370	Einzahlungen aus operativer Gebarung für investive Vorhaben	62.000,00	62.000,00	0,00
1	380	Auszahlungen aus operativer Gebarung für investive Vorhaben	0,00	0,00	0,00
<b>SA51</b>	<b>SA51</b>	<b>Saldo Geldfluss aus operativer Gebarung für invest. Vorhaben</b>	<b>62.000,00</b>	<b>62.000,00</b>	<b>0,00</b>



**1.Nachtragsvoranschlag 2024**

**Ergebnisvoranschlag NVA Bereichsbudget 7 / Wirtschaftsförderung - interne Vergütungen enthalten**

<b>Ebene</b>	<b>Code</b>	<b>Mittelverwendungs- und -aufbringungsgruppe (1. &amp; 2.Ebene)</b>	<b>VA neu</b>	<b>VA bisher</b>	<b>Differenz</b>
2	2116	Erträge aus Veräußerung und sonstige Erträge	600,00	200,00	400,00
1	211	Erträge aus der operativen Verwaltungstätigkeit	600,00	200,00	400,00
2	2121	Transferertrag von Trägern des öffentlichen Rechts	6.500,00	6.000,00	500,00
2	2127	Nicht finanzierungswirksamer Transferertrag	207.800,00	208.000,00	-200,00
1	212	Erträge aus Transfers	214.300,00	214.000,00	300,00
1	213	Finanzerträge	0,00	0,00	0,00
<b>SU</b>	<b>21</b>	<b>Summe Erträge</b>	<b>214.900,00</b>	<b>214.200,00</b>	<b>700,00</b>
2	2211	Personalaufwand (Bezüge, Nebengeb., Mehrleistungen)	7.300,00	8.400,00	-1.100,00
2	2212	Gesetzlicher und freiwilliger Sozialaufwand	1.800,00	2.200,00	-400,00
2	2214	Nicht finanzierungswirksamer Personalaufwand	100,00	100,00	0,00
1	221	Personalaufwand	9.200,00	10.700,00	-1.500,00
2	2221	Gebrauchs- und Verbrauchsgüter, Handelswaren	1.000,00	1.000,00	0,00
2	2222	Verwaltungs- und Betriebsaufwand	100,00	100,00	0,00
2	2224	Instandhaltung	1.100,00	600,00	500,00
2	2225	Sonstiger Sachaufwand	29.700,00	28.300,00	1.400,00
2	2226	Nicht finanzierungswirksamer Sachaufwand	341.900,00	340.500,00	1.400,00
1	222	Sachaufwand	373.800,00	370.500,00	3.300,00
2	2233	Transferaufwand an Unternehmen (mit Finanzunternehmen)	12.000,00	54.000,00	-42.000,00
2	2234	Transferaufwand an Haushalte und Org. ohne Erwerbscharakter	50.500,00	9.600,00	40.900,00
1	223	Transferaufwand	62.500,00	63.600,00	-1.100,00
1	224	Finanzaufwand	0,00	0,00	0,00
<b>SU</b>	<b>22</b>	<b>Summe Aufwendungen</b>	<b>445.500,00</b>	<b>444.800,00</b>	<b>700,00</b>
<b>SA0</b>	<b>SA0</b>	<b>Saldo (0) Nettoergebnis (21-22)</b>	<b>-230.600,00</b>	<b>-230.600,00</b>	<b>0,00</b>
1	230	Entnahmen von Haushaltsrücklagen	0,00	0,00	0,00

**1.Nachtragsvoranschlag 2024**

**Ergebnisvoranschlag NVA Bereichsbudget 7 / Wirtschaftsförderung - interne Vergütungen enthalten**

<b>Ebene</b>	<b>Code</b>	<b>Mittelverwendungs- und -aufbringungsgruppe (1. &amp; 2.Ebene)</b>	<b>VA neu</b>	<b>VA bisher</b>	<b>Differenz</b>
1	240	Zuweisungen an Haushaltsrücklagen	0,00	0,00	0,00
<b>SA01</b>	<b>SA01</b>	<b>Saldo (01) Haushaltsrücklagen (230-240)</b>	<b>0,00</b>	<b>0,00</b>	<b>0,00</b>
<b>SA00</b>	<b>SA00</b>	<b>Saldo (00) Nettoergebnis nach Haushaltsrücklagen (SA0+SA01)</b>	<b>-230.600,00</b>	<b>-230.600,00</b>	<b>0,00</b>

**1.Nachtragsvoranschlag 2024****Finanzierungsvoranschlag NVA Bereichsbudget 7 / Wirtschaftsförderung - interne Vergütungen enthalten**

<b>Ebene</b>	<b>Code</b>	<b>Mittelverwendungs- und -aufbringungsgruppe (1. &amp; 2.Ebene)</b>	<b>VA neu</b>	<b>VA bisher</b>	<b>Differenz</b>
2	3116	Einzahlungen aus Veräußerung von GWG und sonst. Einzahlungen	600,00	200,00	400,00
1	311	Einzahlungen aus operativer Verwaltungstätigkeit	600,00	200,00	400,00
2	3121	Transferzahlungen von Trägern des öffentlichen Rechts	6.500,00	6.000,00	500,00
1	312	Einzahlungen aus Transfers	6.500,00	6.000,00	500,00
1	313	Einzahlungen aus Finanzerträgen	0,00	0,00	0,00
<b>SU</b>	<b>31</b>	<b>Summe Einzahlungen operative Gebarung</b>	<b>7.100,00</b>	<b>6.200,00</b>	<b>900,00</b>
2	3211	Ausz. für Personalaufw. Bezüge, Nebengeb., Mehrleist.vergüt.	7.300,00	8.400,00	-1.100,00
2	3212	Auszahlungen für gesetzliche und freiw. Sozialaufwendungen	1.800,00	2.200,00	-400,00
1	321	Auszahlungen aus Personalaufwand	9.100,00	10.600,00	-1.500,00
2	3221	Auszahlungen für Gebrauchs- u. Verbrauchsgüter, Handelswaren	1.000,00	1.000,00	0,00
2	3222	Auszahlungen für Verwaltungs- und Betriebsaufwand	100,00	100,00	0,00
2	3224	Auszahlungen für Instandhaltung	1.100,00	600,00	500,00
2	3225	Sonstige Auszahlungen aus Sachaufwand	29.700,00	28.300,00	1.400,00
1	322	Auszahlungen aus Sachaufwand	31.900,00	30.000,00	1.900,00
2	3233	Transferzahlungen an Unternehmen (inkl. Finanzunternehmen)	12.000,00	14.000,00	-2.000,00
2	3234	Transferzahl. an Haushalte und Org. ohne Erwerbscharakter	44.300,00	4.200,00	40.100,00
1	323	Auszahlungen aus Transfers	56.300,00	18.200,00	38.100,00
1	324	Auszahlungen aus Finanzaufwand	0,00	0,00	0,00
<b>SU</b>	<b>32</b>	<b>Summe Auszahlungen operative Gebarung</b>	<b>97.300,00</b>	<b>58.800,00</b>	<b>38.500,00</b>
<b>SA1</b>	<b>SA1</b>	<b>Saldo (1) Geldfluss aus der operativen Gebarung (31-32)</b>	<b>-90.200,00</b>	<b>-52.600,00</b>	<b>-37.600,00</b>
1	331	Einzahlungen aus der Investitionstätigkeit	0,00	0,00	0,00
1	332	Einz. a.d. Rückzahlung von Darlehen u. gewähr. Vorschüssen	0,00	0,00	0,00
2	3331	Kapitaltransferzahlungen von Trägern des öffentlichen Rechts	81.100,00	81.100,00	0,00

**1.Nachtragsvoranschlag 2024****Finanzierungsvoranschlag NVA Bereichsbudget 7 / Wirtschaftsförderung - interne Vergütungen enthalten**

<b>Ebene</b>	<b>Code</b>	<b>Mittelverwendungs- und -aufbringungsgruppe (1. &amp; 2.Ebene)</b>	<b>VA neu</b>	<b>VA bisher</b>	<b>Differenz</b>
2	3335	Kapitaltransferzahlungen vom Ausland	18.000,00	18.000,00	0,00
1	333	Einzahlungen aus Kapitaltransfers	99.100,00	99.100,00	0,00
<b>SU</b>	<b>33</b>	<b>Summe Einzahlungen investive Gebarung</b>	<b>99.100,00</b>	<b>99.100,00</b>	<b>0,00</b>
2	3412	Ausz. für den Erwerb von Grundstücken & Grundstückseinricht.	128.900,00	129.100,00	-200,00
1	341	Auszahlungen aus der Investitionstätigkeit	128.900,00	129.100,00	-200,00
1	342	Ausz. a.d. Gewährung von Darlehen sowie gewähr. Vorschüssen	0,00	0,00	0,00
2	3433	Kapitaltransferzahlungen an Unternehmen (Finanzunternehmen)	0,00	40.000,00	-40.000,00
2	3434	Kapitaltransferzahl. an Haush. und Org. o. Erwerbscharakter	6.200,00	5.400,00	800,00
1	343	Auszahlungen aus Kapitaltransfers	6.200,00	45.400,00	-39.200,00
<b>SU</b>	<b>34</b>	<b>Summe Auszahlungen investive Gebarung</b>	<b>135.100,00</b>	<b>174.500,00</b>	<b>-39.400,00</b>
<b>SA2</b>	<b>SA2</b>	<b>Saldo (2) Geldfluss aus der investiven Gebarung (33-34)</b>	<b>-36.000,00</b>	<b>-75.400,00</b>	<b>39.400,00</b>
<b>SA3</b>	<b>SA3</b>	<b>Saldo (3) Nettofinanzierungssaldo (SA1+SA2)</b>	<b>-126.200,00</b>	<b>-128.000,00</b>	<b>1.800,00</b>
1	351	Einzahlungen aus der Aufnahme von Finanzschulden	0,00	0,00	0,00
1	353	Einz. infolge Kapitaltausch b. derivat. Fin.instr. m.Grundg.	0,00	0,00	0,00
1	355	Einzahlungen aus dem Abgang von Finanzinstrumenten	0,00	0,00	0,00
<b>SU</b>	<b>35</b>	<b>Summe Einzahlungen aus der Finanzierungstätigkeit</b>	<b>0,00</b>	<b>0,00</b>	<b>0,00</b>
1	361	Auszahlungen aus der Tilgung von Finanzschulden	0,00	0,00	0,00
1	363	Ausz. infolge Kapitaltausch b. derivat. Fin.instr. m.Grundg.	0,00	0,00	0,00
1	365	Auszahlungen für den Erwerb von Finanzinstrumenten	0,00	0,00	0,00
<b>SU</b>	<b>36</b>	<b>Summe Auszahlungen aus der Finanzierungstätigkeit</b>	<b>0,00</b>	<b>0,00</b>	<b>0,00</b>

**1.Nachtragsvoranschlag 2024****Finanzierungsvoranschlag NVA Bereichsbudget 7 / Wirtschaftsförderung - interne Vergütungen enthalten**

<b>Ebene</b>	<b>Code</b>	<b>Mittelverwendungs- und -aufbringungsgruppe (1. &amp; 2.Ebene)</b>	<b>VA neu</b>	<b>VA bisher</b>	<b>Differenz</b>
<b>SA4</b>	<b>SA4</b>	<b>Saldo (4) Geldfluss aus der Finanzierungstätigkeit (35-36)</b>	<b>0,00</b>	<b>0,00</b>	<b>0,00</b>
<b>SA5</b>	<b>SA5</b>	<b>Saldo (5) Geldfluss aus VA-wirksamer Gebarung (SA3+SA4)</b>	<b>-126.200,00</b>	<b>-128.000,00</b>	<b>1.800,00</b>
2	3701	Einzahlungen aus operativer Gebarung für investive Vorhaben	22.900,00	22.900,00	0,00
1	370	Einzahlungen aus operativer Gebarung für investive Vorhaben	22.900,00	22.900,00	0,00
1	380	Auszahlungen aus operativer Gebarung für investive Vorhaben	0,00	0,00	0,00
<b>SA51</b>	<b>SA51</b>	<b>Saldo Geldfluss aus operativer Gebarung für invest. Vorhaben</b>	<b>22.900,00</b>	<b>22.900,00</b>	<b>0,00</b>

**1.Nachtragsvoranschlag 2024**

**Ergebnisvoranschlag NVA Bereichsbudget 8 / Dienstleistungen - interne Vergütungen enthalten**

<b>Ebene</b>	<b>Code</b>	<b>Mittelverwendungs- und -aufbringungsgruppe (1. &amp; 2.Ebene)</b>	<b>VA neu</b>	<b>VA bisher</b>	<b>Differenz</b>
2	2113	Erträge aus Gebühren	576.400,00	571.400,00	5.000,00
2	2114	Erträge aus Leistungen	298.100,00	284.600,00	13.500,00
2	2115	Erträge aus Besitz und wirtschaftlicher Tätigkeit	104.400,00	100.500,00	3.900,00
2	2116	Erträge aus Veräußerung und sonstige Erträge	99.000,00	262.000,00	-163.000,00
2	2117	Nicht finanzierungswirksame operative Erträge	300,00	300,00	0,00
1	211	Erträge aus der operativen Verwaltungstätigkeit	1.078.200,00	1.218.800,00	-140.600,00
2	2121	Transferertrag von Trägern des öffentlichen Rechts	364.200,00	327.200,00	37.000,00
2	2127	Nicht finanzierungswirksamer Transferertrag	372.400,00	347.800,00	24.600,00
1	212	Erträge aus Transfers	736.600,00	675.000,00	61.600,00
1	213	Finanzerträge	0,00	0,00	0,00
<b>SU</b>	<b>21</b>	<b>Summe Erträge</b>	<b>1.814.800,00</b>	<b>1.893.800,00</b>	<b>-79.000,00</b>
2	2211	Personalaufwand (Bezüge, Nebengeb., Mehrleistungen)	169.900,00	167.200,00	2.700,00
2	2212	Gesetzlicher und freiwilliger Sozialaufwand	46.900,00	47.000,00	-100,00
2	2214	Nicht finanzierungswirksamer Personalaufwand	4.000,00	4.000,00	0,00
1	221	Personalaufwand	220.800,00	218.200,00	2.600,00
2	2221	Gebrauchs- und Verbrauchsgüter, Handelswaren	87.100,00	75.500,00	11.600,00
2	2222	Verwaltungs- und Betriebsaufwand	133.900,00	161.100,00	-27.200,00
2	2223	Leasing- und Mietaufwand	400,00	400,00	0,00
2	2224	Instandhaltung	79.100,00	75.600,00	3.500,00
2	2225	Sonstiger Sachaufwand	415.400,00	408.800,00	6.600,00
2	2226	Nicht finanzierungswirksamer Sachaufwand	745.400,00	851.600,00	-106.200,00
1	222	Sachaufwand	1.461.300,00	1.573.000,00	-111.700,00
2	2231	Transferaufwand an Träger des öffentlichen Rechts	100,00	100,00	0,00
2	2233	Transferaufwand an Unternehmen (mit Finanzunternehmen)	34.500,00	0,00	34.500,00
2	2234	Transferaufwand an Haushalte und Org. ohne Erwerbscharakter	5.000,00	0,00	5.000,00

**1.Nachtragsvoranschlag 2024****Ergebnisvoranschlag NVA Bereichsbudget 8 / Dienstleistungen - interne Vergütungen enthalten**

<b>Ebene</b>	<b>Code</b>	<b>Mittelverwendungs- und -aufbringungsgruppe (1. &amp; 2.Ebene)</b>	<b>VA neu</b>	<b>VA bisher</b>	<b>Differenz</b>
1	223	Transferaufwand	39.600,00	100,00	39.500,00
2	2241	Aufwendungen für Zinsen	139.300,00	187.000,00	-47.700,00
1	224	Finanzaufwand	139.300,00	187.000,00	-47.700,00
<b>SU</b>	<b>22</b>	<b>Summe Aufwendungen</b>	<b>1.861.000,00</b>	<b>1.978.300,00</b>	<b>-117.300,00</b>
<b>SA0</b>	<b>SA0</b>	<b>Saldo (0) Nettoergebnis (21-22)</b>	<b>-46.200,00</b>	<b>-84.500,00</b>	<b>38.300,00</b>
1	230	Entnahmen von Haushaltsrücklagen	0,00	0,00	0,00
2	2401	Zuweisungen an Haushaltsrücklagen	2.000,00	0,00	2.000,00
1	240	Zuweisungen an Haushaltsrücklagen	2.000,00	0,00	2.000,00
<b>SA01</b>	<b>SA01</b>	<b>Saldo (01) Haushaltsrücklagen (230-240)</b>	<b>-2.000,00</b>	<b>0,00</b>	<b>-2.000,00</b>
<b>SA00</b>	<b>SA00</b>	<b>Saldo (00) Nettoergebnis nach Haushaltsrücklagen (SA0+SA01)</b>	<b>-48.200,00</b>	<b>-84.500,00</b>	<b>36.300,00</b>

**1.Nachtragsvoranschlag 2024**

**Finanzierungsvoranschlag NVA Bereichsbudget 8 / Dienstleistungen - interne Vergütungen enthalten**

<b>Ebene</b>	<b>Code</b>	<b>Mittelverwendungs- und -aufbringungsgruppe (1. &amp; 2.Ebene)</b>	<b>VA neu</b>	<b>VA bisher</b>	<b>Differenz</b>
2	3113	Einzahlungen aus Gebühren	576.400,00	571.400,00	5.000,00
2	3114	Einzahlungen aus Leistungen	298.100,00	284.600,00	13.500,00
2	3115	Einzahlungen aus Besitz und wirtschaftlicher Tätigkeit	104.400,00	100.500,00	3.900,00
2	3116	Einzahlungen aus Veräußerung von GWG und sonst. Einzahlungen	39.900,00	48.500,00	-8.600,00
1	311	Einzahlungen aus operativer Verwaltungstätigkeit	1.018.800,00	1.005.000,00	13.800,00
2	3121	Transferzahlungen von Trägern des öffentlichen Rechts	364.200,00	327.200,00	37.000,00
1	312	Einzahlungen aus Transfers	364.200,00	327.200,00	37.000,00
1	313	Einzahlungen aus Finanzerträgen	0,00	0,00	0,00
<b>SU</b>	<b>31</b>	<b>Summe Einzahlungen operative Gebarung</b>	<b>1.383.000,00</b>	<b>1.332.200,00</b>	<b>50.800,00</b>
2	3211	Ausz. für Personalaufw. Bezüge, Nebengeb., Mehrleist.vergüt.	169.900,00	167.200,00	2.700,00
2	3212	Auszahlungen für gesetzliche und freiw. Sozialaufwendungen	46.900,00	47.000,00	-100,00
1	321	Auszahlungen aus Personalaufwand	216.800,00	214.200,00	2.600,00
2	3221	Auszahlungen für Gebrauchs- u. Verbrauchsgüter, Handelswaren	87.100,00	75.500,00	11.600,00
2	3222	Auszahlungen für Verwaltungs- und Betriebsaufwand	133.900,00	161.100,00	-27.200,00
2	3223	Auszahlungen für Leasing- und Mietaufwand	400,00	400,00	0,00
2	3224	Auszahlungen für Instandhaltung	79.100,00	75.600,00	3.500,00
2	3225	Sonstige Auszahlungen aus Sachaufwand	415.400,00	408.800,00	6.600,00
1	322	Auszahlungen aus Sachaufwand	715.900,00	721.400,00	-5.500,00
2	3231	Transferzahlungen an Träger des öffentlichen Rechts	100,00	100,00	0,00
2	3233	Transferzahlungen an Unternehmen (inkl. Finanzunternehmen)	34.500,00	0,00	34.500,00
2	3234	Transferzahl. an Haushalte und Org. ohne Erwerbscharakter	5.000,00	0,00	5.000,00
1	323	Auszahlungen aus Transfers	39.600,00	100,00	39.500,00
2	3241	Auszahlungen für Zinsen	139.300,00	187.000,00	-47.700,00
1	324	Auszahlungen aus Finanzaufwand	139.300,00	187.000,00	-47.700,00
<b>SU</b>	<b>32</b>	<b>Summe Auszahlungen operative Gebarung</b>	<b>1.111.600,00</b>	<b>1.122.700,00</b>	<b>-11.100,00</b>



**1.Nachtragsvoranschlag 2024**

**Finanzierungsvoranschlag NVA Bereichsbudget 8 / Dienstleistungen - interne Vergütungen enthalten**

<b>Ebene</b>	<b>Code</b>	<b>Mittelverwendungs- und -aufbringungsgruppe (1. &amp; 2.Ebene)</b>	<b>VA neu</b>	<b>VA bisher</b>	<b>Differenz</b>
<b>SA1</b>	<b>SA1</b>	<b>Saldo (1) Geldfluss aus der operativen Gebarung (31-32)</b>	<b>271.400,00</b>	<b>209.500,00</b>	<b>61.900,00</b>
2	3312	Einz. aus der Veräuß. von Grundstücken & Grundstückseinricht.	0,00	65.500,00	-65.500,00
2	3314	Einz. a.d Veräuß. von techn. Anlagen, Fahrzeuge u. Maschinen	59.100,00	148.000,00	-88.900,00
1	331	Einzahlungen aus der Investitionstätigkeit	59.100,00	213.500,00	-154.400,00
1	332	Einz. a.d. Rückzahlung von Darlehen u. gewähr. Vorschüssen	0,00	0,00	0,00
2	3331	Kapitaltransferzahlungen von Trägern des öffentlichen Rechts	434.300,00	1.120.800,00	-686.500,00
2	3334	Kapitaltransferzahl. von Haush. und Org. o. Erwerbscharakter	104.100,00	97.200,00	6.900,00
1	333	Einzahlungen aus Kapitaltransfers	538.400,00	1.218.000,00	-679.600,00
<b>SU</b>	<b>33</b>	<b>Summe Einzahlungen investive Gebarung</b>	<b>597.500,00</b>	<b>1.431.500,00</b>	<b>-834.000,00</b>
2	3411	Auszahlungen für den Erwerb von immateriellem Vermögen	19.100,00	44.000,00	-24.900,00
2	3412	Ausz. für den Erwerb von Grundstücken & Grundstückseinricht.	736.500,00	671.900,00	64.600,00
2	3413	Auszahlungen für den Erwerb von Gebäuden und Bauten	990.400,00	1.129.500,00	-139.100,00
2	3414	Ausz. f.d. Erwerb von techn. Anlagen, Fahrzeuge u. Maschinen	47.500,00	17.500,00	30.000,00
2	3415	Ausz. f.d. Erwerb von Amts-, Betriebs- u.Geschäftsausstatt.	8.000,00	61.500,00	-53.500,00
1	341	Auszahlungen aus der Investitionstätigkeit	1.801.500,00	1.924.400,00	-122.900,00
1	342	Ausz. a.d. Gewährung von Darlehen sowie gewähr. Vorschüssen	0,00	0,00	0,00
1	343	Auszahlungen aus Kapitaltransfers	0,00	0,00	0,00
<b>SU</b>	<b>34</b>	<b>Summe Auszahlungen investive Gebarung</b>	<b>1.801.500,00</b>	<b>1.924.400,00</b>	<b>-122.900,00</b>
<b>SA2</b>	<b>SA2</b>	<b>Saldo (2) Geldfluss aus der investiven Gebarung (33-34)</b>	<b>-1.204.000,00</b>	<b>-492.900,00</b>	<b>-711.100,00</b>
<b>SA3</b>	<b>SA3</b>	<b>Saldo (3) Nettofinanzierungssaldo (SA1+SA2)</b>	<b>-932.600,00</b>	<b>-283.400,00</b>	<b>-649.200,00</b>
1	351	Einzahlungen aus der Aufnahme von Finanzschulden	0,00	0,00	0,00
1	353	Einz. infolge Kapitaltausch b. derivat. Fin.instr. m.Grundg.	0,00	0,00	0,00

**1.Nachtragsvoranschlag 2024**

**Finanzierungsvoranschlag NVA Bereichsbudget 8 / Dienstleistungen - interne Vergütungen enthalten**

<b>Ebene</b>	<b>Code</b>	<b>Mittelverwendungs- und -aufbringungsgruppe (1. &amp; 2.Ebene)</b>	<b>VA neu</b>	<b>VA bisher</b>	<b>Differenz</b>
1	355	Einzahlungen aus dem Abgang von Finanzinstrumenten	0,00	0,00	0,00
<b>SU</b>	<b>35</b>	<b>Summe Einzahlungen aus der Finanzierungstätigkeit</b>	<b>0,00</b>	<b>0,00</b>	<b>0,00</b>
2	3611	Ausz. aus empf. Darl. von öffentl. Körpersch. u. Rechtsträg.	1.300,00	1.300,00	0,00
2	3614	Auszahlungen aus Finanzschulden	309.500,00	274.300,00	35.200,00
1	361	Auszahlungen aus der Tilgung von Finanzschulden	310.800,00	275.600,00	35.200,00
1	363	Ausz. infolge Kapitaltausch b. derivat. Fin.instr. m.Grundg.	0,00	0,00	0,00
2	3650	Auszahlungen für den Erwerb von Finanzinstrumenten	1.300,00	1.300,00	0,00
1	365	Auszahlungen für den Erwerb von Finanzinstrumenten	1.300,00	1.300,00	0,00
<b>SU</b>	<b>36</b>	<b>Summe Auszahlungen aus der Finanzierungstätigkeit</b>	<b>312.100,00</b>	<b>276.900,00</b>	<b>35.200,00</b>
<b>SA4</b>	<b>SA4</b>	<b>Saldo (4) Geldfluss aus der Finanzierungstätigkeit (35-36)</b>	<b>-312.100,00</b>	<b>-276.900,00</b>	<b>-35.200,00</b>
<b>SA5</b>	<b>SA5</b>	<b>Saldo (5) Geldfluss aus VA-wirksamer Gebarung (SA3+SA4)</b>	<b>-1.244.700,00</b>	<b>-560.300,00</b>	<b>-684.400,00</b>
2	3701	Einzahlungen aus operativer Gebarung für investive Vorhaben	757.600,00	656.000,00	101.600,00
1	370	Einzahlungen aus operativer Gebarung für investive Vorhaben	757.600,00	656.000,00	101.600,00
2	3801	Auszahlungen aus operativer Gebarung für investive Vorhaben	30.000,00	16.000,00	14.000,00
1	380	Auszahlungen aus operativer Gebarung für investive Vorhaben	30.000,00	16.000,00	14.000,00
<b>SA51</b>	<b>SA51</b>	<b>Saldo Geldfluss aus operativer Gebarung für invest. Vorhaben</b>	<b>727.600,00</b>	<b>640.000,00</b>	<b>87.600,00</b>

**1.Nachtragsvoranschlag 2024****Ergebnisvoranschlag NVA Bereichsbudget 9 / Finanzwirtschaft - interne Vergütungen enthalten**

<b>Ebene</b>	<b>Code</b>	<b>Mittelverwendungs- und -aufbringungsgruppe (1. &amp; 2.Ebene)</b>	<b>VA neu</b>	<b>VA bisher</b>	<b>Differenz</b>
2	2111	Erträge aus eigenen Abgaben	581.100,00	530.900,00	50.200,00
2	2112	Erträge aus Ertragsanteilen	2.075.000,00	2.115.000,00	-40.000,00
2	2114	Erträge aus Leistungen	3.200,00	3.300,00	-100,00
2	2116	Erträge aus Veräußerung und sonstige Erträge	200,00	200,00	0,00
1	211	Erträge aus der operativen Verwaltungstätigkeit	2.659.500,00	2.649.400,00	10.100,00
2	2121	Transferertrag von Trägern des öffentlichen Rechts	301.300,00	311.400,00	-10.100,00
1	212	Erträge aus Transfers	301.300,00	311.400,00	-10.100,00
2	2131	Erträge aus Zinsen	48.100,00	7.400,00	40.700,00
1	213	Finanzerträge	48.100,00	7.400,00	40.700,00
<b>SU</b>	<b>21</b>	<b>Summe Erträge</b>	<b>3.008.900,00</b>	<b>2.968.200,00</b>	<b>40.700,00</b>
1	221	Personalaufwand	0,00	0,00	0,00
2	2222	Verwaltungs- und Betriebsaufwand	600,00	500,00	100,00
2	2225	Sonstiger Sachaufwand	12.800,00	4.200,00	8.600,00
1	222	Sachaufwand	13.400,00	4.700,00	8.700,00
2	2231	Transferaufwand an Träger des öffentlichen Rechts	11.200,00	11.100,00	100,00
2	2233	Transferaufwand an Unternehmen (mit Finanzunternehmen)	10.000,00	0,00	10.000,00
1	223	Transferaufwand	21.200,00	11.100,00	10.100,00
2	2241	Aufwendungen für Zinsen	200,00	200,00	0,00
2	2244	Sonstiger Finanzaufwand	1.600,00	1.500,00	100,00
1	224	Finanzaufwand	1.800,00	1.700,00	100,00
<b>SU</b>	<b>22</b>	<b>Summe Aufwendungen</b>	<b>36.400,00</b>	<b>17.500,00</b>	<b>18.900,00</b>
<b>SA0</b>	<b>SA0</b>	<b>Saldo (0) Nettoergebnis (21-22)</b>	<b>2.972.500,00</b>	<b>2.950.700,00</b>	<b>21.800,00</b>
1	230	Entnahmen von Haushaltsrücklagen	0,00	0,00	0,00
2	2401	Zuweisungen an Haushaltsrücklagen	400,00	100,00	300,00

**1.Nachtragsvoranschlag 2024****Ergebnisvoranschlag NVA Bereichsbudget 9 / Finanzwirtschaft - interne Vergütungen enthalten**

<b>Ebene</b>	<b>Code</b>	<b>Mittelverwendungs- und -aufbringungsgruppe (1. &amp; 2.Ebene)</b>	<b>VA neu</b>	<b>VA bisher</b>	<b>Differenz</b>
1	240	Zuweisungen an Haushaltsrücklagen	400,00	100,00	300,00
<b>SA01</b>	<b>SA01</b>	<b>Saldo (01) Haushaltsrücklagen (230-240)</b>	<b>-400,00</b>	<b>-100,00</b>	<b>-300,00</b>
<b>SA00</b>	<b>SA00</b>	<b>Saldo (00) Nettoergebnis nach Haushaltsrücklagen (SA0+SA01)</b>	<b>2.972.100,00</b>	<b>2.950.600,00</b>	<b>21.500,00</b>

**1.Nachtragsvoranschlag 2024**

**Finanzierungsvoranschlag NVA Bereichsbudget 9 / Finanzwirtschaft - interne Vergütungen enthalten**

<b>Ebene</b>	<b>Code</b>	<b>Mittelverwendungs- und -aufbringungsgruppe (1. &amp; 2.Ebene)</b>	<b>VA neu</b>	<b>VA bisher</b>	<b>Differenz</b>
2	3111	Einzahlungen aus eigenen Abgaben	581.100,00	530.900,00	50.200,00
2	3112	Einzahlungen aus Ertragsanteilen	2.075.000,00	2.115.000,00	-40.000,00
2	3114	Einzahlungen aus Leistungen	3.200,00	3.300,00	-100,00
2	3116	Einzahlungen aus Veräußerung von GWG und sonst. Einzahlungen	200,00	200,00	0,00
1	311	Einzahlungen aus operativer Verwaltungstätigkeit	2.659.500,00	2.649.400,00	10.100,00
2	3121	Transferzahlungen von Trägern des öffentlichen Rechts	301.300,00	311.400,00	-10.100,00
1	312	Einzahlungen aus Transfers	301.300,00	311.400,00	-10.100,00
2	3131	Einzahlungen aus Zinserträgen	48.100,00	7.400,00	40.700,00
1	313	Einzahlungen aus Finanzerträgen	48.100,00	7.400,00	40.700,00
<b>SU</b>	<b>31</b>	<b>Summe Einzahlungen operative Gebarung</b>	<b>3.008.900,00</b>	<b>2.968.200,00</b>	<b>40.700,00</b>
1	321	Auszahlungen aus Personalaufwand	0,00	0,00	0,00
2	3222	Auszahlungen für Verwaltungs- und Betriebsaufwand	600,00	500,00	100,00
2	3225	Sonstige Auszahlungen aus Sachaufwand	12.800,00	4.200,00	8.600,00
1	322	Auszahlungen aus Sachaufwand	13.400,00	4.700,00	8.700,00
2	3231	Transferzahlungen an Träger des öffentlichen Rechts	11.200,00	11.100,00	100,00
2	3233	Transferzahlungen an Unternehmen (inkl. Finanzunternehmen)	10.000,00	0,00	10.000,00
1	323	Auszahlungen aus Transfers	21.200,00	11.100,00	10.100,00
2	3241	Auszahlungen für Zinsen	200,00	200,00	0,00
2	3244	Sonstige Auszahlungen aus Finanzaufwendungen	1.600,00	1.500,00	100,00
1	324	Auszahlungen aus Finanzaufwand	1.800,00	1.700,00	100,00
<b>SU</b>	<b>32</b>	<b>Summe Auszahlungen operative Gebarung</b>	<b>36.400,00</b>	<b>17.500,00</b>	<b>18.900,00</b>
<b>SA1</b>	<b>SA1</b>	<b>Saldo (1) Geldfluss aus der operativen Gebarung (31-32)</b>	<b>2.972.500,00</b>	<b>2.950.700,00</b>	<b>21.800,00</b>
1	331	Einzahlungen aus der Investitionstätigkeit	0,00	0,00	0,00

**1.Nachtragsvoranschlag 2024****Finanzierungsvoranschlag NVA Bereichsbudget 9 / Finanzwirtschaft - interne Vergütungen enthalten**

<b>Ebene</b>	<b>Code</b>	<b>Mittelverwendungs- und -aufbringungsgruppe (1. &amp; 2.Ebene)</b>	<b>VA neu</b>	<b>VA bisher</b>	<b>Differenz</b>
1	332	Einz. a.d. Rückzahlung von Darlehen u. gewähr. Vorschüssen	0,00	0,00	0,00
1	333	Einzahlungen aus Kapitaltransfers	0,00	0,00	0,00
<b>SU</b>	<b>33</b>	<b>Summe Einzahlungen investive Gebarung</b>	<b>0,00</b>	<b>0,00</b>	<b>0,00</b>
2	3417	Auszahlungen für den Erwerb von Beteiligungen	1.000,00	0,00	1.000,00
1	341	Auszahlungen aus der Investitionstätigkeit	1.000,00	0,00	1.000,00
1	342	Ausz. a.d. Gewährung von Darlehen sowie gewähr. Vorschüssen	0,00	0,00	0,00
1	343	Auszahlungen aus Kapitaltransfers	0,00	0,00	0,00
<b>SU</b>	<b>34</b>	<b>Summe Auszahlungen investive Gebarung</b>	<b>1.000,00</b>	<b>0,00</b>	<b>1.000,00</b>
<b>SA2</b>	<b>SA2</b>	<b>Saldo (2) Geldfluss aus der investiven Gebarung (33-34)</b>	<b>-1.000,00</b>	<b>0,00</b>	<b>-1.000,00</b>
<b>SA3</b>	<b>SA3</b>	<b>Saldo (3) Nettofinanzierungssaldo (SA1+SA2)</b>	<b>2.971.500,00</b>	<b>2.950.700,00</b>	<b>20.800,00</b>
1	351	Einzahlungen aus der Aufnahme von Finanzschulden	0,00	0,00	0,00
1	353	Einz. infolge Kapitaltausch b. derivat. Fin.instr. m.Grundg.	0,00	0,00	0,00
1	355	Einzahlungen aus dem Abgang von Finanzinstrumenten	0,00	0,00	0,00
<b>SU</b>	<b>35</b>	<b>Summe Einzahlungen aus der Finanzierungstätigkeit</b>	<b>0,00</b>	<b>0,00</b>	<b>0,00</b>
1	361	Auszahlungen aus der Tilgung von Finanzschulden	0,00	0,00	0,00
1	363	Ausz. infolge Kapitaltausch b. derivat. Fin.instr. m.Grundg.	0,00	0,00	0,00
1	365	Auszahlungen für den Erwerb von Finanzinstrumenten	0,00	0,00	0,00
<b>SU</b>	<b>36</b>	<b>Summe Auszahlungen aus der Finanzierungstätigkeit</b>	<b>0,00</b>	<b>0,00</b>	<b>0,00</b>
<b>SA4</b>	<b>SA4</b>	<b>Saldo (4) Geldfluss aus der Finanzierungstätigkeit (35-36)</b>	<b>0,00</b>	<b>0,00</b>	<b>0,00</b>

**1.Nachtragsvoranschlag 2024**

**Finanzierungsvoranschlag NVA Bereichsbudget 9 / Finanzwirtschaft - interne Vergütungen enthalten**

<b>Ebene</b>	<b>Code</b>	<b>Mittelverwendungs- und -aufbringungsgruppe (1. &amp; 2.Ebene)</b>	<b>VA neu</b>	<b>VA bisher</b>	<b>Differenz</b>
<b>SA5</b>	<b>SA5</b>	<b>Saldo (5) Geldfluss aus VA-wirksamer Gebarung (SA3+SA4)</b>	<b>2.971.500,00</b>	<b>2.950.700,00</b>	<b>20.800,00</b>
2	3801	Auszahlungen aus operativer Gebarung für investive Vorhaben	820.400,00	740.000,00	80.400,00
1	380	Auszahlungen aus operativer Gebarung für investive Vorhaben	820.400,00	740.000,00	80.400,00
<b>SA51</b>	<b>SA51</b>	<b>Saldo Geldfluss aus operativer Gebarung für invest. Vorhaben</b>	<b>-820.400,00</b>	<b>-740.000,00</b>	<b>-80.400,00</b>

## 1.Nachtragsvoranschlag 2024

### Detailnachweis NVA / 000 Gewählte Gemeindeorgane - interne Vergütungen enthalten

Fonds	Konto	Bezeichnung	EVA neu	EVA bisher	EVA Diff.	FVA neu	FVA bisher	FVA Diff.
<b>Fonds 000000</b>		<b>Gewählte Gemeindeorgane</b>						
<b>Operative Gebarung</b>								
000000	816520	Kostenbeiträge (Kostenersätze) für sonst. Leist.	27.000,00	25.700,00	1.300,00	27.000,00	25.700,00	1.300,00
2	2114/3114	Erträge / Einzahlungen aus Leistungen	27.000,00	25.700,00	1.300,00	27.000,00	25.700,00	1.300,00
000000	828000	Rückersätze von Ausgaben	1.500,00	1.500,00	0,00	1.500,00	1.500,00	0,00
2	2116/3116	Erträge / Einz. aus Veräußerung/GWG u. sonst. Erträge/Einz.	1.500,00	1.500,00	0,00	1.500,00	1.500,00	0,00
<b>1</b>	<b>211/311</b>	<b>Erträge / Einzahl. aus operativer Verwaltungstätigkeit</b>	<b>28.500,00</b>	<b>27.200,00</b>	<b>1.300,00</b>	<b>28.500,00</b>	<b>27.200,00</b>	<b>1.300,00</b>
<b>SU</b>	<b>21/31</b>	<b>Summe Erträge / Einzahlungen operative Gebarung</b>	<b>28.500,00</b>	<b>27.200,00</b>	<b>1.300,00</b>	<b>28.500,00</b>	<b>27.200,00</b>	<b>1.300,00</b>
000000	582000	Leistungen aus der Selbstträgerschaft	3.300,00	2.900,00	400,00	3.300,00	2.900,00	400,00
2	2212/3212	Gesetzlicher und freiwilliger Sozialaufwand / Auszahlungen	3.300,00	2.900,00	400,00	3.300,00	2.900,00	400,00
<b>1</b>	<b>221/321</b>	<b>Personalaufwand / Auszahlungen aus Personalaufwand</b>	<b>3.300,00</b>	<b>2.900,00</b>	<b>400,00</b>	<b>3.300,00</b>	<b>2.900,00</b>	<b>400,00</b>
000000	457000	Druckwerke	200,00	200,00	0,00	200,00	200,00	0,00
2	2221/3221	Gebrauchs- und Verbrauchsgüter, Handelswaren / Auszahlungen	200,00	200,00	0,00	200,00	200,00	0,00
000000	670000	Versicherungen	1.100,00	1.100,00	0,00	1.100,00	1.100,00	0,00
2	2222/3222	Verwaltungs- und Betriebsaufwand / Auszahlungen	1.100,00	1.100,00	0,00	1.100,00	1.100,00	0,00
000000	721000	Bezüge der gewählten Organe	77.900,00	71.000,00	6.900,00	77.900,00	71.000,00	6.900,00
000000	721100	Bezüge der gewählten Organe	1.300,00	1.000,00	300,00	1.300,00	1.000,00	300,00
000000	721200	Bezüge der gewählten Organe	82.400,00	83.200,00	-800,00	82.400,00	83.200,00	-800,00
000000	723000	Amtspauschalien u. Repräsentationsausg.	200,00	200,00	0,00	200,00	200,00	0,00
000000	728000	Entgelte für sonstige Leistungen	1.800,00	1.700,00	100,00	1.800,00	1.700,00	100,00
2	2225/3225	Sonstiger Sachaufwand / Sonstige Auszahl. aus Sachaufwand	163.600,00	157.100,00	6.500,00	163.600,00	157.100,00	6.500,00
<b>1</b>	<b>222/322</b>	<b>Sachaufwand / Auszahlungen aus Sachaufwand</b>	<b>164.900,00</b>	<b>158.400,00</b>	<b>6.500,00</b>	<b>164.900,00</b>	<b>158.400,00</b>	<b>6.500,00</b>
000000	752000	Lfd. Transferz. an Gemeinden	25.200,00	25.200,00	0,00	25.200,00	25.200,00	0,00
000000	753000	Lfd. Transferz. an Sozialvers.träger	7.300,00	6.500,00	800,00	7.300,00	6.500,00	800,00
2	2231/3231	Transferaufwand / -zahlungen an Träger des öffentl. Rechts	32.500,00	31.700,00	800,00	32.500,00	31.700,00	800,00
000000	757000	Lfd. Transferz. an priv. Organisationen	3.200,00	3.200,00	0,00	3.200,00	3.200,00	0,00



### 1.Nachtragsvoranschlag 2024

#### Detailnachweis NVA / 000 Gewählte Gemeindeorgane - interne Vergütungen enthalten

Fonds	Konto	Bezeichnung	EVA neu	EVA bisher	EVA Diff.	FVA neu	FVA bisher	FVA Diff.
2	2234/3234	Transferaufwand / -zahlungen an Haush. & Org.o.Erwerbschar.	3.200,00	3.200,00	0,00	3.200,00	3.200,00	0,00
1	223/323	<b>Transferaufwand / Auszahlungen aus Transfers</b>	<b>35.700,00</b>	<b>34.900,00</b>	<b>800,00</b>	<b>35.700,00</b>	<b>34.900,00</b>	<b>800,00</b>
SU	22/32	<b>Summe Aufwendungen / Auszahlungen operative Gebarung</b>	<b>203.900,00</b>	<b>196.200,00</b>	<b>7.700,00</b>	<b>203.900,00</b>	<b>196.200,00</b>	<b>7.700,00</b>
SA	SA0/SA1	<b>SA (0) Nettoerg. (21-22) / SA (1) Geldfluss op. Geb. (31-32)</b>	<b>-175.400,00</b>	<b>-169.000,00</b>	<b>-6.400,00</b>	<b>-175.400,00</b>	<b>-169.000,00</b>	<b>-6.400,00</b>
SA	SA01	<b>Saldo (01) Haushaltsrücklagen (230-240)</b>	<b>0,00</b>	<b>0,00</b>	<b>0,00</b>			
SA	SA00	<b>Saldo (00) Nettoergebnis nach Haushaltsrücklagen (SA0+SA01)</b>	<b>-175.400,00</b>	<b>-169.000,00</b>	<b>-6.400,00</b>			
<b>Investive Gebarung</b>								
SU	33	<b>Summe Einzahlungen investive Gebarung</b>				<b>0,00</b>	<b>0,00</b>	<b>0,00</b>
SU	34	<b>Summe Auszahlungen investive Gebarung</b>				<b>0,00</b>	<b>0,00</b>	<b>0,00</b>
SA	SA2	<b>Saldo (2) Geldfluss aus der Investiven Gebarung (33-34)</b>				<b>0,00</b>	<b>0,00</b>	<b>0,00</b>
SA	SA3	<b>Saldo (3) Nettofinanzierungssaldo (SA1+SA2)</b>				<b>-175.400,00</b>	<b>-169.000,00</b>	<b>-6.400,00</b>
<b>Finanzierungstätigkeit</b>								
SU	35	<b>Summe Einzahlungen aus der Finanzierungstätigkeit</b>				<b>0,00</b>	<b>0,00</b>	<b>0,00</b>
SU	36	<b>Summe Auszahlungen aus der Finanzierungstätigkeit</b>				<b>0,00</b>	<b>0,00</b>	<b>0,00</b>
SA	SA4	<b>Saldo (4) Geldfluss aus der Finanzierungstätigkeit (35-36)</b>				<b>0,00</b>	<b>0,00</b>	<b>0,00</b>
SA	SA5	<b>Saldo (5) Geldfluss aus VA-wirksamer Gebarung (SA3+SA4)</b>				<b>-175.400,00</b>	<b>-169.000,00</b>	<b>-6.400,00</b>
<b>UA 000 Gewählte Gemeindeorgane</b>								
UA 000	SA0/SA1	SA (0) Nettoerg. (21-22) / SA (1) Geldfluss op. Geb. (31-32)	-175.400,00	-169.000,00	-6.400,00	-175.400,00	-169.000,00	-6.400,00
UA 000	SA00	Saldo (00) Nettoergebnis nach Haushaltsrücklagen (SA0+SA01)	-175.400,00	-169.000,00	-6.400,00			
UA 000	SA2	Saldo (2) Geldfluss aus der Investiven Gebarung (33-34)				0,00	0,00	0,00
UA 000	SA3	Saldo (3) Nettofinanzierungssaldo (SA1+SA2)				-175.400,00	-169.000,00	-6.400,00
UA 000	SA4	Saldo (4) Geldfluss aus der Finanzierungstätigkeit (35-36)				0,00	0,00	0,00
UA 000	SA5	Saldo (5) Geldfluss aus VA-wirksamer Gebarung (SA3+SA4)				-175.400,00	-169.000,00	-6.400,00

### 1.Nachtragsvoranschlag 2024

#### Detailnachweis NVA / 000 Gewählte Gemeindeorgane - interne Vergütungen enthalten

Fonds	Konto	Bezeichnung	EVA neu	EVA bisher	EVA Diff.	FVA neu	FVA bisher	FVA Diff.
<b>A 00</b>		<b>Gewählte Gemeindeorgane</b>						
A 00	SA0/SA1	SA (0) Nettoerg. (21-22) / SA (1) Geldfluss op. Geb. (31-32)	-175.400,00	-169.000,00	-6.400,00	-175.400,00	-169.000,00	-6.400,00
A 00	SA00	Saldo (00) Nettoergebnis nach Haushaltsrücklagen (SA0+SA01)	-175.400,00	-169.000,00	-6.400,00			
A 00	SA2	Saldo (2) Geldfluss aus der Investiven Gebarung (33-34)				0,00	0,00	0,00
A 00	SA3	Saldo (3) Nettofinanzierungssaldo (SA1+SA2)				-175.400,00	-169.000,00	-6.400,00
A 00	SA4	Saldo (4) Geldfluss aus der Finanzierungstätigkeit (35-36)				0,00	0,00	0,00
A 00	SA5	Saldo (5) Geldfluss aus VA-wirksamer Gebarung (SA3+SA4)				-175.400,00	-169.000,00	-6.400,00

**1.Nachtragsvoranschlag 2024**  
**Detailnachweis NVA / 010 Zentralamt - interne Vergütungen enthalten**

Fonds	Konto	Bezeichnung	EVA neu	EVA bisher	EVA Diff.	FVA neu	FVA bisher	FVA Diff.
<b>Fonds 010000</b>		<b>Gemeindeamt</b>						
<b>Operative Gebarung</b>								
010000	810000	Leistungserlöse	3.500,00	3.500,00	0,00	3.500,00	3.500,00	0,00
010000	816000	Kostenbeiträge (Kostensätze) für sonst. Leist.	300,00	300,00	0,00	300,00	300,00	0,00
010000	816510	Kostenbeiträge (Kostensätze) für sonst. Leist.	113.000,00	111.700,00	1.300,00	113.000,00	111.700,00	1.300,00
2	2114/3114	Erträge / Einzahlungen aus Leistungen	116.800,00	115.500,00	1.300,00	116.800,00	115.500,00	1.300,00
010000	808000	Veräußerung von Waren	100,00	100,00	0,00	100,00	100,00	0,00
010000	829000	Sonstige Einnahmen	300,00	500,00	-200,00	300,00	500,00	-200,00
2	2116/3116	Erträge / Einz. aus Veräußerung/GWG u. sonst. Erträge/Einz.	400,00	600,00	-200,00	400,00	600,00	-200,00
<b>1</b>	<b>211/311</b>	<b>Erträge / Einzahl. aus operativer Verwaltungstätigkeit</b>	<b>117.200,00</b>	<b>116.100,00</b>	<b>1.100,00</b>	<b>117.200,00</b>	<b>116.100,00</b>	<b>1.100,00</b>
010000	860000	Lfd. Transferz. von Bund	100,00	100,00	0,00	100,00	100,00	0,00
010000	861000	Lfd. Transferz. von Ländern	600,00	0,00	600,00	600,00	0,00	600,00
010000	863200	Lfd. Transferz. von Sozialvers.träger	7.500,00	6.700,00	800,00	7.500,00	6.700,00	800,00
2	2121/3121	Transferertrag / -zahlungen von Trägern des öffentl. Rechts	8.200,00	6.800,00	1.400,00	8.200,00	6.800,00	1.400,00
010000	813000	Erträge aus der Aufl. von IZ (Kapitaltrans.)	1.100,00	1.100,00	0,00	0,00	0,00	0,00
2	2127	Nicht finanzierungswirksamer Transferertrag	1.100,00	1.100,00	0,00	0,00	0,00	0,00
<b>1</b>	<b>212/312</b>	<b>Erträge aus Transfers / Einzahlungen aus Transfers</b>	<b>9.300,00</b>	<b>7.900,00</b>	<b>1.400,00</b>	<b>8.200,00</b>	<b>6.800,00</b>	<b>1.400,00</b>
<b>SU 21/31</b>		<b>Summe Erträge / Einzahlungen operative Gebarung</b>	<b>126.500,00</b>	<b>124.000,00</b>	<b>2.500,00</b>	<b>125.400,00</b>	<b>122.900,00</b>	<b>2.500,00</b>
010000	510000	Geldbezüge d. Vertragsbed. der Verw.	232.000,00	236.300,00	-4.300,00	232.000,00	236.300,00	-4.300,00
010000	511000	Geldb. Vertragsbed. in handw. Verwendung	4.700,00	4.700,00	0,00	4.700,00	4.700,00	0,00
010000	523000	Geldb. der nicht ganzj. besch. Arbeiter:innen	200,00	200,00	0,00	200,00	200,00	0,00
010000	565000	Mehrleistungsvergütungen	16.800,00	17.800,00	-1.000,00	16.800,00	17.800,00	-1.000,00
2	2211/3211	Personalaufwand / Ausz. (Bezüge, Nebengeb., Mehrleistungen)	253.700,00	259.000,00	-5.300,00	253.700,00	259.000,00	-5.300,00
010000	580000	Dienstgeberbeiträge FLAF	9.400,00	9.600,00	-200,00	9.400,00	9.600,00	-200,00
010000	582000	Leistungen aus der Selbstträgerschaft	56.400,00	56.400,00	0,00	56.400,00	56.400,00	0,00
2	2212/3212	Gesetzlicher und freiwilliger Sozialaufwand / Auszahlungen	65.800,00	66.000,00	-200,00	65.800,00	66.000,00	-200,00

**1.Nachtragsvoranschlag 2024**  
**Detailnachweis NVA / 010 Zentralamt - interne Vergütungen enthalten**

Fonds	Konto	Bezeichnung	EVA neu	EVA bisher	EVA Diff.	FVA neu	FVA bisher	FVA Diff.
010000	591000	Dotierung von Rückstellungen für Abfertigungen	1.700,00	1.700,00	0,00	0,00	0,00	0,00
010000	592000	Dot: von Rückstel. für Jubiläumszuwendungen	1.500,00	1.500,00	0,00	0,00	0,00	0,00
2	2214	Nicht finanzierungswirksamer Personalaufwand	3.200,00	3.200,00	0,00	0,00	0,00	0,00
<b>1</b>	<b>221/321</b>	<b>Personalaufwand / Auszahlungen aus Personalaufwand</b>	<b>322.700,00</b>	<b>328.200,00</b>	<b>-5.500,00</b>	<b>319.500,00</b>	<b>325.000,00</b>	<b>-5.500,00</b>
010000	400000	Geringwertige Wirtschaftsg. Anlageverm.	2.500,00	2.500,00	0,00	2.500,00	2.500,00	0,00
010000	409000	Geringwertige Ersatzteile	100,00	100,00	0,00	100,00	100,00	0,00
010000	430000	Lebensmittel	200,00	200,00	0,00	200,00	200,00	0,00
010000	454000	Reinigungsmittel	400,00	400,00	0,00	400,00	400,00	0,00
010000	456000	Schreib-, Zeichen- und son. Büromittel	1.700,00	1.700,00	0,00	1.700,00	1.700,00	0,00
010000	457000	Druckwerke	7.500,00	7.500,00	0,00	7.500,00	7.500,00	0,00
010000	458000	Mittel zur ärztl. Betr. und Gesundheitsvorsorge	100,00	100,00	0,00	100,00	100,00	0,00
010000	459000	Sonstige Verbrauchsgüter	600,00	600,00	0,00	600,00	600,00	0,00
2	2221/3221	Gebrauchs- und Verbrauchsgüter, Handelswaren / Auszahlungen	13.100,00	13.100,00	0,00	13.100,00	13.100,00	0,00
010000	600000	Strom	4.500,00	4.500,00	0,00	4.500,00	4.500,00	0,00
010000	630000	Postdienste	2.500,00	2.500,00	0,00	2.500,00	2.500,00	0,00
010000	631000	Telekommunikationsdienste	3.500,00	3.500,00	0,00	3.500,00	3.500,00	0,00
010000	640000	Rechtskosten	3.500,00	3.500,00	0,00	3.500,00	3.500,00	0,00
010000	670000	Versicherungen	9.100,00	5.500,00	3.600,00	9.100,00	5.500,00	3.600,00
2	2222/3222	Verwaltungs- und Betriebsaufwand / Auszahlungen	23.100,00	19.500,00	3.600,00	23.100,00	19.500,00	3.600,00
010000	614000	Instandhaltung von Gebäuden	400,00	400,00	0,00	400,00	400,00	0,00
010000	616000	Instandhaltung von Maschinen u. Anlagen	2.500,00	2.500,00	0,00	2.500,00	2.500,00	0,00
010000	618000	Instandhaltung von son. Anlagen	300,00	300,00	0,00	300,00	300,00	0,00
2	2224/3224	Instandhaltung / Auszahlungen für Instandhaltung	3.200,00	3.200,00	0,00	3.200,00	3.200,00	0,00
010000	710000	Öffentliche Abgaben ohne Geb. gem. FAG	100,00	100,00	0,00	100,00	100,00	0,00
010000	711000	Gebühren für die Benützung gem. FAG	100,00	100,00	0,00	100,00	100,00	0,00
010000	720500	Interne Leistungsverrechnung Personal	1.000,00	1.000,00	0,00	1.000,00	1.000,00	0,00
010000	724000	Reisegebühren	1.500,00	1.800,00	-300,00	1.500,00	1.800,00	-300,00

**1.Nachtragsvoranschlag 2024**  
**Detailnachweis NVA / 010 Zentralamt - interne Vergütungen enthalten**

Fonds	Konto	Bezeichnung	EVA neu	EVA bisher	EVA Diff.	FVA neu	FVA bisher	FVA Diff.
010000	726000	Mitgliedsbeiträge an Institutionen	300,00	300,00	0,00	300,00	300,00	0,00
010000	728000	Entgelte für sonstige Leistungen	3.300,00	3.300,00	0,00	3.300,00	3.300,00	0,00
010000	729000	Sonstige Ausgaben	100,00	100,00	0,00	100,00	100,00	0,00
010000	729010	Sonstige Ausgaben	12.300,00	12.300,00	0,00	12.300,00	12.300,00	0,00
2	2225/3225	Sonstiger Sachaufwand / Sonstige Auszahl. aus Sachaufwand	18.700,00	19.000,00	-300,00	18.700,00	19.000,00	-300,00
010000	680300	Planm. Afa Gebäude/Bauten	1.200,00	1.200,00	0,00	0,00	0,00	0,00
010000	680700	Planm. Afa Amts, Betriebs/Geschäftsausstattung	4.000,00	4.000,00	0,00	0,00	0,00	0,00
2	2226/3226	Nicht finanz.wirks. Sachaufw. / Ausz. Inanspruchn.Haftungen	5.200,00	5.200,00	0,00	0,00	0,00	0,00
1	222/322	<b>Sachaufwand / Auszahlungen aus Sachaufwand</b>	<b>63.300,00</b>	<b>60.000,00</b>	<b>3.300,00</b>	<b>58.100,00</b>	<b>54.800,00</b>	<b>3.300,00</b>
010000	757000	Lfd. Transferz. an priv. Organisationen	100,00	0,00	100,00	100,00	0,00	100,00
2	2234/3234	Transferaufwand / -zahlungen an Haush. & Org.o.Erwerbschar.	100,00	0,00	100,00	100,00	0,00	100,00
1	223/323	<b>Transferaufwand / Auszahlungen aus Transfers</b>	<b>100,00</b>	<b>0,00</b>	<b>100,00</b>	<b>100,00</b>	<b>0,00</b>	<b>100,00</b>
010000	650700	Zinsen für Finanzschulden in Euro - Inland	400,00	500,00	-100,00	400,00	500,00	-100,00
2	2241/3241	Aufwendungen / Auszahlungen für Zinsen	400,00	500,00	-100,00	400,00	500,00	-100,00
1	224/324	<b>Finanzaufwand / Auszahlungen aus Finanzaufwand</b>	<b>400,00</b>	<b>500,00</b>	<b>-100,00</b>	<b>400,00</b>	<b>500,00</b>	<b>-100,00</b>
SU	22/32	<b>Summe Aufwendungen / Auszahlungen operative Gebarung</b>	<b>386.500,00</b>	<b>388.700,00</b>	<b>-2.200,00</b>	<b>378.100,00</b>	<b>380.300,00</b>	<b>-2.200,00</b>
SA	SA0/SA1	<b>SA (0) Nettoerg. (21-22) / SA (1) Geldfluss op. Geb. (31-32)</b>	<b>-260.000,00</b>	<b>-264.700,00</b>	<b>4.700,00</b>	<b>-252.700,00</b>	<b>-257.400,00</b>	<b>4.700,00</b>
SA	SA01	<b>Saldo (01) Haushaltsrücklagen (230-240)</b>	<b>0,00</b>	<b>0,00</b>	<b>0,00</b>			
SA	SA00	<b>Saldo (00) Nettoergebnis nach Haushaltsrücklagen (SA0+SA01)</b>	<b>-260.000,00</b>	<b>-264.700,00</b>	<b>4.700,00</b>			
<b>Investive Gebarung</b>								
010000	300000	Kapitaltransf. von Bund, -fonds und -kammern				300,00	200,00	100,00
2	3331	Kapitaltransferzahlungen von Trägern des öffentlichen Rechts				300,00	200,00	100,00
1	333	<b>Einzahlungen aus Kapitaltransfers</b>				<b>300,00</b>	<b>200,00</b>	<b>100,00</b>
SU	33	<b>Summe Einzahlungen investive Gebarung</b>				<b>300,00</b>	<b>200,00</b>	<b>100,00</b>
010000	042000	Amts-, Betriebs- und Geschäftsausstattung				800,00	800,00	0,00
2	3415	Ausz. f.d. Erwerb von Amts-, Betriebs- u.Geschäftsausstatt.				800,00	800,00	0,00

**1.Nachtragsvoranschlag 2024**  
**Detailnachweis NVA / 010 Zentralamt - interne Vergütungen enthalten**

Fonds	Konto	Bezeichnung	EVA neu	EVA bisher	EVA Diff.	FVA neu	FVA bisher	FVA Diff.
1	341	<b>Auszahlungen aus der Investitionstätigkeit</b>				800,00	800,00	0,00
SU	34	<b>Summe Auszahlungen investive Gebarung</b>				800,00	800,00	0,00
SA	SA2	<b>Saldo (2) Geldfluss aus der Investiven Gebarung (33-34)</b>				-500,00	-600,00	100,00
SA	SA3	<b>Saldo (3) Nettofinanzierungssaldo (SA1+SA2)</b>				-253.200,00	-258.000,00	4.800,00
<b>Finanzierungstätigkeit</b>								
SU	35	<b>Summe Einzahlungen aus der Finanzierungstätigkeit</b>				0,00	0,00	0,00
010000	346100	Investitionsdarlehen von Finanz.unt. - Inland				500,00	500,00	0,00
2	3614	Auszahlungen aus Finanzschulden				500,00	500,00	0,00
1	361	<b>Auszahlungen aus der Tilgung von Finanzschulden</b>				500,00	500,00	0,00
010000	085000	Zur Veräußerung verfügbare FI - lfr				1.400,00	1.400,00	0,00
2	3650	Auszahlungen für den Erwerb von Finanzinstrumenten				1.400,00	1.400,00	0,00
1	365	<b>Auszahlungen für den Erwerb von Finanzinstrumenten</b>				1.400,00	1.400,00	0,00
SU	36	<b>Summe Auszahlungen aus der Finanzierungstätigkeit</b>				1.900,00	1.900,00	0,00
SA	SA4	<b>Saldo (4) Geldfluss aus der Finanzierungstätigkeit (35-36)</b>				-1.900,00	-1.900,00	0,00
SA	SA5	<b>Saldo (5) Geldfluss aus VA-wirksamer Gebarung (SA3+SA4)</b>				-255.100,00	-259.900,00	4.800,00
<b>UA 010 Zentralamt</b>								
UA 010	SA0/SA1	SA (0) Nettoerg. (21-22) / SA (1) Geldfluss op. Geb. (31-32)	-260.000,00	-264.700,00	4.700,00	-252.700,00	-257.400,00	4.700,00
UA 010	SA00	Saldo (00) Nettoergebnis nach Haushaltsrücklagen (SA0+SA01)	-260.000,00	-264.700,00	4.700,00			
UA 010	SA2	Saldo (2) Geldfluss aus der Investiven Gebarung (33-34)				-500,00	-600,00	100,00
UA 010	SA3	Saldo (3) Nettofinanzierungssaldo (SA1+SA2)				-253.200,00	-258.000,00	4.800,00
UA 010	SA4	Saldo (4) Geldfluss aus der Finanzierungstätigkeit (35-36)				-1.900,00	-1.900,00	0,00
UA 010	SA5	Saldo (5) Geldfluss aus VA-wirksamer Gebarung (SA3+SA4)				-255.100,00	-259.900,00	4.800,00

**1.Nachtragsvoranschlag 2024**  
**Detailnachweis NVA / 012 Hilfsamt - interne Vergütungen enthalten**

Fonds	Konto	Bezeichnung	EVA neu	EVA bisher	EVA Diff.	FVA neu	FVA bisher	FVA Diff.
<b>Fonds 012000</b>		<b>Hilfsamt</b>						
<b>Operative Gebarung</b>								
012000	828000	Rückersätze von Ausgaben	1.900,00	1.200,00	700,00	1.900,00	1.200,00	700,00
2	2116/3116	Erträge / Einz. aus Veräußerung/GWG u. sonst. Erträge/Einz.	1.900,00	1.200,00	700,00	1.900,00	1.200,00	700,00
<b>1</b>	<b>211/311</b>	<b>Erträge / Einzahl. aus operativer Verwaltungstätigkeit</b>	<b>1.900,00</b>	<b>1.200,00</b>	<b>700,00</b>	<b>1.900,00</b>	<b>1.200,00</b>	<b>700,00</b>
<b>SU 21/31</b>		<b>Summe Erträge / Einzahlungen operative Gebarung</b>	<b>1.900,00</b>	<b>1.200,00</b>	<b>700,00</b>	<b>1.900,00</b>	<b>1.200,00</b>	<b>700,00</b>
012000	631000	Telekommunikationsdienste	1.800,00	1.800,00	0,00	1.800,00	1.800,00	0,00
2	2222/3222	Verwaltungs- und Betriebsaufwand / Auszahlungen	1.800,00	1.800,00	0,00	1.800,00	1.800,00	0,00
012000	728000	Entgelte für sonstige Leistungen	1.400,00	600,00	800,00	1.400,00	600,00	800,00
2	2225/3225	Sonstiger Sachaufwand / Sonstige Auszahl. aus Sachaufwand	1.400,00	600,00	800,00	1.400,00	600,00	800,00
<b>1</b>	<b>222/322</b>	<b>Sachaufwand / Auszahlungen aus Sachaufwand</b>	<b>3.200,00</b>	<b>2.400,00</b>	<b>800,00</b>	<b>3.200,00</b>	<b>2.400,00</b>	<b>800,00</b>
<b>SU 22/32</b>		<b>Summe Aufwendungen / Auszahlungen operative Gebarung</b>	<b>3.200,00</b>	<b>2.400,00</b>	<b>800,00</b>	<b>3.200,00</b>	<b>2.400,00</b>	<b>800,00</b>
<b>SA SA0/SA1</b>		<b>SA (0) Nettoerg. (21-22) / SA (1) Geldfluss op. Geb. (31-32)</b>	<b>-1.300,00</b>	<b>-1.200,00</b>	<b>-100,00</b>	<b>-1.300,00</b>	<b>-1.200,00</b>	<b>-100,00</b>
<b>SA SA01</b>		<b>Saldo (01) Haushaltsrücklagen (230-240)</b>	<b>0,00</b>	<b>0,00</b>	<b>0,00</b>			
<b>SA SA00</b>		<b>Saldo (00) Nettoergebnis nach Haushaltsrücklagen (SA0+SA01)</b>	<b>-1.300,00</b>	<b>-1.200,00</b>	<b>-100,00</b>			
<b>Investive Gebarung</b>								
<b>SU 33</b>		<b>Summe Einzahlungen investive Gebarung</b>				<b>0,00</b>	<b>0,00</b>	<b>0,00</b>
<b>SU 34</b>		<b>Summe Auszahlungen investive Gebarung</b>				<b>0,00</b>	<b>0,00</b>	<b>0,00</b>
<b>SA SA2</b>		<b>Saldo (2) Geldfluss aus der Investiven Gebarung (33-34)</b>				<b>0,00</b>	<b>0,00</b>	<b>0,00</b>
<b>SA SA3</b>		<b>Saldo (3) Nettofinanzierungssaldo (SA1+SA2)</b>				<b>-1.300,00</b>	<b>-1.200,00</b>	<b>-100,00</b>
<b>Finanzierungstätigkeit</b>								
<b>SU 35</b>		<b>Summe Einzahlungen aus der Finanzierungstätigkeit</b>				<b>0,00</b>	<b>0,00</b>	<b>0,00</b>
<b>SU 36</b>		<b>Summe Auszahlungen aus der Finanzierungstätigkeit</b>				<b>0,00</b>	<b>0,00</b>	<b>0,00</b>
<b>SA SA4</b>		<b>Saldo (4) Geldfluss aus der Finanzierungstätigkeit (35-36)</b>				<b>0,00</b>	<b>0,00</b>	<b>0,00</b>
<b>SA SA5</b>		<b>Saldo (5) Geldfluss aus VA-wirksamer Gebarung (SA3+SA4)</b>				<b>-1.300,00</b>	<b>-1.200,00</b>	<b>-100,00</b>

**1.Nachtragsvoranschlag 2024**  
**Detailnachweis NVA / 012 Hilfsamt - interne Vergütungen enthalten**

Fonds	Konto	Bezeichnung	EVA neu	EVA bisher	EVA Diff.	FVA neu	FVA bisher	FVA Diff.
<b>UA 012</b>		<b>Hilfsamt</b>						
UA 012	SA0/SA1	SA (0) Nettoerg. (21-22) / SA (1) Geldfluss op. Geb. (31-32)	-1.300,00	-1.200,00	-100,00	-1.300,00	-1.200,00	-100,00
UA 012	SA00	Saldo (00) Nettoergebnis nach Haushaltsrücklagen (SA0+SA01)	-1.300,00	-1.200,00	-100,00			
UA 012	SA2	Saldo (2) Geldfluss aus der Investiven Gebarung (33-34)				0,00	0,00	0,00
UA 012	SA3	Saldo (3) Nettofinanzierungssaldo (SA1+SA2)				-1.300,00	-1.200,00	-100,00
UA 012	SA4	Saldo (4) Geldfluss aus der Finanzierungstätigkeit (35-36)				0,00	0,00	0,00
UA 012	SA5	Saldo (5) Geldfluss aus VA-wirksamer Gebarung (SA3+SA4)				-1.300,00	-1.200,00	-100,00



**1.Nachtragsvoranschlag 2024**

**Detailnachweis NVA / 016 Elektronische Datenverarbeitung - interne Vergütungen enthalten**

Fonds	Konto	Bezeichnung	EVA neu	EVA bisher	EVA Diff.	FVA neu	FVA bisher	FVA Diff.
<b>Fonds 016000</b>		<b>Elektronische Datenverarbeitung</b>						
<b>Operative Gebarung</b>								
016000	828000	Rückersätze von Ausgaben	2.000,00	0,00	2.000,00	2.000,00	0,00	2.000,00
2	2116/3116	Erträge / Einz. aus Veräußerung/GWG u. sonst. Erträge/Einz.	2.000,00	0,00	2.000,00	2.000,00	0,00	2.000,00
<b>1</b>	<b>211/311</b>	<b>Erträge / Einzahl. aus operativer Verwaltungstätigkeit</b>	<b>2.000,00</b>	<b>0,00</b>	<b>2.000,00</b>	<b>2.000,00</b>	<b>0,00</b>	<b>2.000,00</b>
<b>SU</b>	<b>21/31</b>	<b>Summe Erträge / Einzahlungen operative Gebarung</b>	<b>2.000,00</b>	<b>0,00</b>	<b>2.000,00</b>	<b>2.000,00</b>	<b>0,00</b>	<b>2.000,00</b>
016000	400000	Geringwertige Wirtschaftsg. Anlageverm.	1.000,00	500,00	500,00	1.000,00	500,00	500,00
016000	459000	Sonstige Verbrauchsgüter	100,00	200,00	-100,00	100,00	200,00	-100,00
2	2221/3221	Gebrauchs- und Verbrauchsgüter, Handelswaren / Auszahlungen	1.100,00	700,00	400,00	1.100,00	700,00	400,00
016000	618000	Instandhaltung von son. Anlagen	200,00	100,00	100,00	200,00	100,00	100,00
2	2224/3224	Instandhaltung / Auszahlungen für Instandhaltung	200,00	100,00	100,00	200,00	100,00	100,00
016000	728000	Entgelte für sonstige Leistungen	35.000,00	30.000,00	5.000,00	35.000,00	30.000,00	5.000,00
2	2225/3225	Sonstiger Sachaufwand / Sonstige Auszahl. aus Sachaufwand	35.000,00	30.000,00	5.000,00	35.000,00	30.000,00	5.000,00
016000	680100	Planm. Afa Immaterielle Vermögenswerte	4.100,00	3.800,00	300,00	0,00	0,00	0,00
016000	680700	Planm. Afa Amts, Betriebs/Geschäftsausstattung	1.800,00	1.500,00	300,00	0,00	0,00	0,00
2	2226/3226	Nicht finanz.wirks. Sachaufw. / Ausz. Inanspruchn.Haftungen	5.900,00	5.300,00	600,00	0,00	0,00	0,00
<b>1</b>	<b>222/322</b>	<b>Sachaufwand / Auszahlungen aus Sachaufwand</b>	<b>42.200,00</b>	<b>36.100,00</b>	<b>6.100,00</b>	<b>36.300,00</b>	<b>30.800,00</b>	<b>5.500,00</b>
<b>SU</b>	<b>22/32</b>	<b>Summe Aufwendungen / Auszahlungen operative Gebarung</b>	<b>42.200,00</b>	<b>36.100,00</b>	<b>6.100,00</b>	<b>36.300,00</b>	<b>30.800,00</b>	<b>5.500,00</b>
<b>SA</b>	<b>SA0/SA1</b>	<b>SA (0) Nettoerg. (21-22) / SA (1) Geldfluss op. Geb. (31-32)</b>	<b>-40.200,00</b>	<b>-36.100,00</b>	<b>-4.100,00</b>	<b>-34.300,00</b>	<b>-30.800,00</b>	<b>-3.500,00</b>
<b>SA</b>	<b>SA01</b>	<b>Saldo (01) Haushaltsrücklagen (230-240)</b>	<b>0,00</b>	<b>0,00</b>	<b>0,00</b>			
<b>SA</b>	<b>SA00</b>	<b>Saldo (00) Nettoergebnis nach Haushaltsrücklagen (SA0+SA01)</b>	<b>-40.200,00</b>	<b>-36.100,00</b>	<b>-4.100,00</b>			
<b>Investive Gebarung</b>								
<b>SU</b>	<b>33</b>	<b>Summe Einzahlungen investive Gebarung</b>				<b>0,00</b>	<b>0,00</b>	<b>0,00</b>
016000	070000	Aktivierungsfähige Rechte				1.000,00	1.500,00	-500,00
2	3411	Auszahlungen für den Erwerb von immateriellem Vermögen				1.000,00	1.500,00	-500,00
016000	042000	Amts-, Betriebs- und Geschäftsausstattung				1.000,00	1.000,00	0,00

**1.Nachtragsvoranschlag 2024**

**Detailnachweis NVA / 016 Elektronische Datenverarbeitung - interne Vergütungen enthalten**

Fonds	Konto	Bezeichnung	EVA neu	EVA bisher	EVA Diff.	FVA neu	FVA bisher	FVA Diff.
2	3415	Ausz. f.d. Erwerb von Amts-, Betriebs- u.Geschäftsausstatt.				1.000,00	1.000,00	0,00
<b>1</b>	<b>341</b>	<b>Auszahlungen aus der Investitionstätigkeit</b>				<b>2.000,00</b>	<b>2.500,00</b>	<b>-500,00</b>
<b>SU</b>	<b>34</b>	<b>Summe Auszahlungen investive Gebarung</b>				<b>2.000,00</b>	<b>2.500,00</b>	<b>-500,00</b>
<b>SA</b>	<b>SA2</b>	<b>Saldo (2) Geldfluss aus der Investiven Gebarung (33-34)</b>				<b>-2.000,00</b>	<b>-2.500,00</b>	<b>500,00</b>
<b>SA</b>	<b>SA3</b>	<b>Saldo (3) Nettofinanzierungssaldo (SA1+SA2)</b>				<b>-36.300,00</b>	<b>-33.300,00</b>	<b>-3.000,00</b>
<b>Finanzierungstätigkeit</b>								
<b>SU</b>	<b>35</b>	<b>Summe Einzahlungen aus der Finanzierungstätigkeit</b>				<b>0,00</b>	<b>0,00</b>	<b>0,00</b>
<b>SU</b>	<b>36</b>	<b>Summe Auszahlungen aus der Finanzierungstätigkeit</b>				<b>0,00</b>	<b>0,00</b>	<b>0,00</b>
<b>SA</b>	<b>SA4</b>	<b>Saldo (4) Geldfluss aus der Finanzierungstätigkeit (35-36)</b>				<b>0,00</b>	<b>0,00</b>	<b>0,00</b>
<b>SA</b>	<b>SA5</b>	<b>Saldo (5) Geldfluss aus VA-wirksamer Gebarung (SA3+SA4)</b>				<b>-36.300,00</b>	<b>-33.300,00</b>	<b>-3.000,00</b>
<b>UA 016</b>		<b>Elektronische Datenverarbeitung</b>						
UA 016	SA0/SA1	SA (0) Nettoerg. (21-22) / SA (1) Geldfluss op. Geb. (31-32)	-40.200,00	-36.100,00	-4.100,00	-34.300,00	-30.800,00	-3.500,00
UA 016	SA00	Saldo (00) Nettoergebnis nach Haushaltsrücklagen (SA0+SA01)	-40.200,00	-36.100,00	-4.100,00			
UA 016	SA2	Saldo (2) Geldfluss aus der Investiven Gebarung (33-34)				-2.000,00	-2.500,00	500,00
UA 016	SA3	Saldo (3) Nettofinanzierungssaldo (SA1+SA2)				-36.300,00	-33.300,00	-3.000,00
UA 016	SA4	Saldo (4) Geldfluss aus der Finanzierungstätigkeit (35-36)				0,00	0,00	0,00
UA 016	SA5	Saldo (5) Geldfluss aus VA-wirksamer Gebarung (SA3+SA4)				-36.300,00	-33.300,00	-3.000,00

**1.Nachtragsvoranschlag 2024**  
**Detailnachweis NVA / 019 Repräsentation - interne Vergütungen enthalten**

Fonds	Konto	Bezeichnung	EVA neu	EVA bisher	EVA Diff.	FVA neu	FVA bisher	FVA Diff.
<b>Fonds 019000</b>		<b>Repräsentation</b>						
<b>Operative Gebarung</b>								
<b>SU 21/31</b>		<b>Summe Erträge / Einzahlungen operative Gebarung</b>	<b>0,00</b>	<b>0,00</b>	<b>0,00</b>	<b>0,00</b>	<b>0,00</b>	<b>0,00</b>
019000	723000	Amtspauschalien u. Repräsentationsausg.	2.500,00	3.000,00	-500,00	2.500,00	3.000,00	-500,00
019000	723100	Weihnachtszuwendungen Mitarbeiter	1.600,00	1.500,00	100,00	1.600,00	1.500,00	100,00
2	2225/3225	Sonstiger Sachaufwand / Sonstige Auszahl. aus Sachaufwand	4.100,00	4.500,00	-400,00	4.100,00	4.500,00	-400,00
019000	680700	Planm. Afa Amts, Betriebs/Geschäftsausstattung	500,00	500,00	0,00	0,00	0,00	0,00
2	2226/3226	Nicht finanz.wirks. Sachaufw. / Ausz. Inanspruchn.Haftungen	500,00	500,00	0,00	0,00	0,00	0,00
<b>1</b>	<b>222/322</b>	<b>Sachaufwand / Auszahlungen aus Sachaufwand</b>	<b>4.600,00</b>	<b>5.000,00</b>	<b>-400,00</b>	<b>4.100,00</b>	<b>4.500,00</b>	<b>-400,00</b>
<b>SU 22/32</b>		<b>Summe Aufwendungen / Auszahlungen operative Gebarung</b>	<b>4.600,00</b>	<b>5.000,00</b>	<b>-400,00</b>	<b>4.100,00</b>	<b>4.500,00</b>	<b>-400,00</b>
<b>SA SA0/SA1</b>		<b>SA (0) Nettoerg. (21-22) / SA (1) Geldfluss op. Geb. (31-32)</b>	<b>-4.600,00</b>	<b>-5.000,00</b>	<b>400,00</b>	<b>-4.100,00</b>	<b>-4.500,00</b>	<b>400,00</b>
<b>SA SA01</b>		<b>Saldo (01) Haushaltsrücklagen (230-240)</b>	<b>0,00</b>	<b>0,00</b>	<b>0,00</b>			
<b>SA SA00</b>		<b>Saldo (00) Nettoergebnis nach Haushaltsrücklagen (SA0+SA01)</b>	<b>-4.600,00</b>	<b>-5.000,00</b>	<b>400,00</b>			
<b>Investive Gebarung</b>								
<b>SU 33</b>		<b>Summe Einzahlungen investive Gebarung</b>				<b>0,00</b>	<b>0,00</b>	<b>0,00</b>
<b>SU 34</b>		<b>Summe Auszahlungen investive Gebarung</b>				<b>0,00</b>	<b>0,00</b>	<b>0,00</b>
<b>SA SA2</b>		<b>Saldo (2) Geldfluss aus der Investiven Gebarung (33-34)</b>				<b>0,00</b>	<b>0,00</b>	<b>0,00</b>
<b>SA SA3</b>		<b>Saldo (3) Nettofinanzierungssaldo (SA1+SA2)</b>				<b>-4.100,00</b>	<b>-4.500,00</b>	<b>400,00</b>
<b>Finanzierungstätigkeit</b>								
<b>SU 35</b>		<b>Summe Einzahlungen aus der Finanzierungstätigkeit</b>				<b>0,00</b>	<b>0,00</b>	<b>0,00</b>
<b>SU 36</b>		<b>Summe Auszahlungen aus der Finanzierungstätigkeit</b>				<b>0,00</b>	<b>0,00</b>	<b>0,00</b>
<b>SA SA4</b>		<b>Saldo (4) Geldfluss aus der Finanzierungstätigkeit (35-36)</b>				<b>0,00</b>	<b>0,00</b>	<b>0,00</b>
<b>SA SA5</b>		<b>Saldo (5) Geldfluss aus VA-wirksamer Gebarung (SA3+SA4)</b>				<b>-4.100,00</b>	<b>-4.500,00</b>	<b>400,00</b>

**1.Nachtragsvoranschlag 2024**  
**Detailnachweis NVA / 019 Repräsentation - interne Vergütungen enthalten**

Fonds	Konto	Bezeichnung	EVA neu	EVA bisher	EVA Diff.	FVA neu	FVA bisher	FVA Diff.
<b>UA 019</b>		<b>Repräsentation</b>						
UA 019	SA0/SA1	SA (0) Nettoerg. (21-22) / SA (1) Geldfluss op. Geb. (31-32)	-4.600,00	-5.000,00	400,00	-4.100,00	-4.500,00	400,00
UA 019	SA00	Saldo (00) Nettoergebnis nach Haushaltsrücklagen (SA0+SA01)	-4.600,00	-5.000,00	400,00			
UA 019	SA2	Saldo (2) Geldfluss aus der Investiven Gebarung (33-34)				0,00	0,00	0,00
UA 019	SA3	Saldo (3) Nettofinanzierungssaldo (SA1+SA2)				-4.100,00	-4.500,00	400,00
UA 019	SA4	Saldo (4) Geldfluss aus der Finanzierungstätigkeit (35-36)				0,00	0,00	0,00
UA 019	SA5	Saldo (5) Geldfluss aus VA-wirksamer Gebarung (SA3+SA4)				-4.100,00	-4.500,00	400,00
<b>A 01</b>		<b>Hauptverwaltung</b>						
A 01	SA0/SA1	SA (0) Nettoerg. (21-22) / SA (1) Geldfluss op. Geb. (31-32)	-306.100,00	-307.000,00	900,00	-292.400,00	-293.900,00	1.500,00
A 01	SA00	Saldo (00) Nettoergebnis nach Haushaltsrücklagen (SA0+SA01)	-306.100,00	-307.000,00	900,00			
A 01	SA2	Saldo (2) Geldfluss aus der Investiven Gebarung (33-34)				-2.500,00	-3.100,00	600,00
A 01	SA3	Saldo (3) Nettofinanzierungssaldo (SA1+SA2)				-294.900,00	-297.000,00	2.100,00
A 01	SA4	Saldo (4) Geldfluss aus der Finanzierungstätigkeit (35-36)				-1.900,00	-1.900,00	0,00
A 01	SA5	Saldo (5) Geldfluss aus VA-wirksamer Gebarung (SA3+SA4)				-296.800,00	-298.900,00	2.100,00

**1.Nachtragsvoranschlag 2024**  
**Detailnachweis NVA / 020 Rechtsamt - interne Vergütungen enthalten**

Fonds	Konto	Bezeichnung	EVA neu	EVA bisher	EVA Diff.	FVA neu	FVA bisher	FVA Diff.
<b>Fonds 020000</b>		<b>Rechtsamt</b>						
<b>Operative Gebarung</b>								
<b>SU 21/31</b>		<b>Summe Erträge / Einzahlungen operative Gebarung</b>	<b>0,00</b>	<b>0,00</b>	<b>0,00</b>	<b>0,00</b>	<b>0,00</b>	<b>0,00</b>
020000	640000	Rechtskosten	2.000,00	2.000,00	0,00	2.000,00	2.000,00	0,00
2	2222/3222	Verwaltungs- und Betriebsaufwand / Auszahlungen	2.000,00	2.000,00	0,00	2.000,00	2.000,00	0,00
<b>1</b>	<b>222/322</b>	<b>Sachaufwand / Auszahlungen aus Sachaufwand</b>	<b>2.000,00</b>	<b>2.000,00</b>	<b>0,00</b>	<b>2.000,00</b>	<b>2.000,00</b>	<b>0,00</b>
<b>SU 22/32</b>		<b>Summe Aufwendungen / Auszahlungen operative Gebarung</b>	<b>2.000,00</b>	<b>2.000,00</b>	<b>0,00</b>	<b>2.000,00</b>	<b>2.000,00</b>	<b>0,00</b>
<b>SA SA0/SA1</b>		<b>SA (0) Nettoerg. (21-22) / SA (1) Geldfluss op. Geb. (31-32)</b>	<b>-2.000,00</b>	<b>-2.000,00</b>	<b>0,00</b>	<b>-2.000,00</b>	<b>-2.000,00</b>	<b>0,00</b>
<b>SA SA01</b>		<b>Saldo (01) Haushaltsrücklagen (230-240)</b>	<b>0,00</b>	<b>0,00</b>	<b>0,00</b>			
<b>SA SA00</b>		<b>Saldo (00) Nettoergebnis nach Haushaltsrücklagen (SA0+SA01)</b>	<b>-2.000,00</b>	<b>-2.000,00</b>	<b>0,00</b>			
<b>Investive Gebarung</b>								
<b>SU 33</b>		<b>Summe Einzahlungen investive Gebarung</b>				<b>0,00</b>	<b>0,00</b>	<b>0,00</b>
<b>SU 34</b>		<b>Summe Auszahlungen investive Gebarung</b>				<b>0,00</b>	<b>0,00</b>	<b>0,00</b>
<b>SA SA2</b>		<b>Saldo (2) Geldfluss aus der Investiven Gebarung (33-34)</b>				<b>0,00</b>	<b>0,00</b>	<b>0,00</b>
<b>SA SA3</b>		<b>Saldo (3) Nettofinanzierungssaldo (SA1+SA2)</b>				<b>-2.000,00</b>	<b>-2.000,00</b>	<b>0,00</b>
<b>Finanzierungstätigkeit</b>								
<b>SU 35</b>		<b>Summe Einzahlungen aus der Finanzierungstätigkeit</b>				<b>0,00</b>	<b>0,00</b>	<b>0,00</b>
<b>SU 36</b>		<b>Summe Auszahlungen aus der Finanzierungstätigkeit</b>				<b>0,00</b>	<b>0,00</b>	<b>0,00</b>
<b>SA SA4</b>		<b>Saldo (4) Geldfluss aus der Finanzierungstätigkeit (35-36)</b>				<b>0,00</b>	<b>0,00</b>	<b>0,00</b>
<b>SA SA5</b>		<b>Saldo (5) Geldfluss aus VA-wirksamer Gebarung (SA3+SA4)</b>				<b>-2.000,00</b>	<b>-2.000,00</b>	<b>0,00</b>

**1.Nachtragsvoranschlag 2024**  
**Detailnachweis NVA / 020 Rechtsamt - interne Vergütungen enthalten**

Fonds	Konto	Bezeichnung	EVA neu	EVA bisher	EVA Diff.	FVA neu	FVA bisher	FVA Diff.
<b>UA 020</b>		<b>Rechtsamt</b>						
UA 020	SA0/SA1	SA (0) Nettoerg. (21-22) / SA (1) Geldfluss op. Geb. (31-32)	-2.000,00	-2.000,00	0,00	-2.000,00	-2.000,00	0,00
UA 020	SA00	Saldo (00) Nettoergebnis nach Haushaltsrücklagen (SA0+SA01)	-2.000,00	-2.000,00	0,00			
UA 020	SA2	Saldo (2) Geldfluss aus der Investiven Gebarung (33-34)				0,00	0,00	0,00
UA 020	SA3	Saldo (3) Nettofinanzierungssaldo (SA1+SA2)				-2.000,00	-2.000,00	0,00
UA 020	SA4	Saldo (4) Geldfluss aus der Finanzierungstätigkeit (35-36)				0,00	0,00	0,00
UA 020	SA5	Saldo (5) Geldfluss aus VA-wirksamer Gebarung (SA3+SA4)				-2.000,00	-2.000,00	0,00

**1.Nachtragsvoranschlag 2024**  
**Detailnachweis NVA / 021 Statistisches Amt - interne Vergütungen enthalten**

Fonds	Konto	Bezeichnung	EVA neu	EVA bisher	EVA Diff.	FVA neu	FVA bisher	FVA Diff.
<b>Fonds 021000</b>		<b>Statistisches Amt</b>						
<b>Operative Gebarung</b>								
021000	816000	Kostenbeiträge (Kostensätze) für sonst. Leist.	100,00	100,00	0,00	100,00	100,00	0,00
2	2114/3114	Erträge / Einzahlungen aus Leistungen	100,00	100,00	0,00	100,00	100,00	0,00
1	211/311	<b>Erträge / Einzahl. aus operativer Verwaltungstätigkeit</b>	<b>100,00</b>	<b>100,00</b>	<b>0,00</b>	<b>100,00</b>	<b>100,00</b>	<b>0,00</b>
SU	21/31	<b>Summe Erträge / Einzahlungen operative Gebarung</b>	<b>100,00</b>	<b>100,00</b>	<b>0,00</b>	<b>100,00</b>	<b>100,00</b>	<b>0,00</b>
SU	22/32	<b>Summe Aufwendungen / Auszahlungen operative Gebarung</b>	<b>0,00</b>	<b>0,00</b>	<b>0,00</b>	<b>0,00</b>	<b>0,00</b>	<b>0,00</b>
SA	SA0/SA1	<b>SA (0) Nettoerg. (21-22) / SA (1) Geldfluss op. Geb. (31-32)</b>	<b>100,00</b>	<b>100,00</b>	<b>0,00</b>	<b>100,00</b>	<b>100,00</b>	<b>0,00</b>
SA	SA01	<b>Saldo (01) Haushaltsrücklagen (230-240)</b>	<b>0,00</b>	<b>0,00</b>	<b>0,00</b>			
SA	SA00	<b>Saldo (00) Nettoergebnis nach Haushaltsrücklagen (SA0+SA01)</b>	<b>100,00</b>	<b>100,00</b>	<b>0,00</b>			
<b>Investive Gebarung</b>								
SU	33	<b>Summe Einzahlungen investive Gebarung</b>				<b>0,00</b>	<b>0,00</b>	<b>0,00</b>
SU	34	<b>Summe Auszahlungen investive Gebarung</b>				<b>0,00</b>	<b>0,00</b>	<b>0,00</b>
SA	SA2	<b>Saldo (2) Geldfluss aus der Investiven Gebarung (33-34)</b>				<b>0,00</b>	<b>0,00</b>	<b>0,00</b>
SA	SA3	<b>Saldo (3) Nettofinanzierungssaldo (SA1+SA2)</b>				<b>100,00</b>	<b>100,00</b>	<b>0,00</b>
<b>Finanzierungstätigkeit</b>								
SU	35	<b>Summe Einzahlungen aus der Finanzierungstätigkeit</b>				<b>0,00</b>	<b>0,00</b>	<b>0,00</b>
SU	36	<b>Summe Auszahlungen aus der Finanzierungstätigkeit</b>				<b>0,00</b>	<b>0,00</b>	<b>0,00</b>
SA	SA4	<b>Saldo (4) Geldfluss aus der Finanzierungstätigkeit (35-36)</b>				<b>0,00</b>	<b>0,00</b>	<b>0,00</b>
SA	SA5	<b>Saldo (5) Geldfluss aus VA-wirksamer Gebarung (SA3+SA4)</b>				<b>100,00</b>	<b>100,00</b>	<b>0,00</b>

**1.Nachtragsvoranschlag 2024**  
**Detailnachweis NVA / 021 Statistisches Amt - interne Vergütungen enthalten**

Fonds	Konto	Bezeichnung	EVA neu	EVA bisher	EVA Diff.	FVA neu	FVA bisher	FVA Diff.
<b>UA 021</b>		<b>Statistisches Amt</b>						
UA 021	SA0/SA1	SA (0) Nettoerg. (21-22) / SA (1) Geldfluss op. Geb. (31-32)	100,00	100,00	0,00	100,00	100,00	0,00
UA 021	SA00	Saldo (00) Nettoergebnis nach Haushaltsrücklagen (SA0+SA01)	100,00	100,00	0,00			
UA 021	SA2	Saldo (2) Geldfluss aus der Investiven Gebarung (33-34)				0,00	0,00	0,00
UA 021	SA3	Saldo (3) Nettofinanzierungssaldo (SA1+SA2)				100,00	100,00	0,00
UA 021	SA4	Saldo (4) Geldfluss aus der Finanzierungstätigkeit (35-36)				0,00	0,00	0,00
UA 021	SA5	Saldo (5) Geldfluss aus VA-wirksamer Gebarung (SA3+SA4)				100,00	100,00	0,00



**1.Nachtragsvoranschlag 2024**  
**Detailnachweis NVA / 022 Standesamt - interne Vergütungen enthalten**

Fonds	Konto	Bezeichnung	EVA neu	EVA bisher	EVA Diff.	FVA neu	FVA bisher	FVA Diff.
<b>Fonds 022000</b>		<b>Standesamt</b>						
<b>Operative Gebarung</b>								
<b>SU 21/31</b>		<b>Summe Erträge / Einzahlungen operative Gebarung</b>	<b>0,00</b>	<b>0,00</b>	<b>0,00</b>	<b>0,00</b>	<b>0,00</b>	<b>0,00</b>
022000	752000	Lfd. Transferz. an Gemeinden	18.400,00	18.400,00	0,00	18.400,00	18.400,00	0,00
2	2231/3231	Transferaufwand / -zahlungen an Träger des öffentl. Rechts	18.400,00	18.400,00	0,00	18.400,00	18.400,00	0,00
<b>1</b>	<b>223/323</b>	<b>Transferaufwand / Auszahlungen aus Transfers</b>	<b>18.400,00</b>	<b>18.400,00</b>	<b>0,00</b>	<b>18.400,00</b>	<b>18.400,00</b>	<b>0,00</b>
<b>SU 22/32</b>		<b>Summe Aufwendungen / Auszahlungen operative Gebarung</b>	<b>18.400,00</b>	<b>18.400,00</b>	<b>0,00</b>	<b>18.400,00</b>	<b>18.400,00</b>	<b>0,00</b>
<b>SA SA0/SA1</b>		<b>SA (0) Nettoerg. (21-22) / SA (1) Geldfluss op. Geb. (31-32)</b>	<b>-18.400,00</b>	<b>-18.400,00</b>	<b>0,00</b>	<b>-18.400,00</b>	<b>-18.400,00</b>	<b>0,00</b>
<b>SA SA01</b>		<b>Saldo (01) Haushaltsrücklagen (230-240)</b>	<b>0,00</b>	<b>0,00</b>	<b>0,00</b>			
<b>SA SA00</b>		<b>Saldo (00) Nettoergebnis nach Haushaltsrücklagen (SA0+SA01)</b>	<b>-18.400,00</b>	<b>-18.400,00</b>	<b>0,00</b>			
<b>Investive Gebarung</b>								
<b>SU 33</b>		<b>Summe Einzahlungen investive Gebarung</b>				<b>0,00</b>	<b>0,00</b>	<b>0,00</b>
<b>SU 34</b>		<b>Summe Auszahlungen investive Gebarung</b>				<b>0,00</b>	<b>0,00</b>	<b>0,00</b>
<b>SA SA2</b>		<b>Saldo (2) Geldfluss aus der Investiven Gebarung (33-34)</b>				<b>0,00</b>	<b>0,00</b>	<b>0,00</b>
<b>SA SA3</b>		<b>Saldo (3) Nettofinanzierungssaldo (SA1+SA2)</b>				<b>-18.400,00</b>	<b>-18.400,00</b>	<b>0,00</b>
<b>Finanzierungstätigkeit</b>								
<b>SU 35</b>		<b>Summe Einzahlungen aus der Finanzierungstätigkeit</b>				<b>0,00</b>	<b>0,00</b>	<b>0,00</b>
<b>SU 36</b>		<b>Summe Auszahlungen aus der Finanzierungstätigkeit</b>				<b>0,00</b>	<b>0,00</b>	<b>0,00</b>
<b>SA SA4</b>		<b>Saldo (4) Geldfluss aus der Finanzierungstätigkeit (35-36)</b>				<b>0,00</b>	<b>0,00</b>	<b>0,00</b>
<b>SA SA5</b>		<b>Saldo (5) Geldfluss aus VA-wirksamer Gebarung (SA3+SA4)</b>				<b>-18.400,00</b>	<b>-18.400,00</b>	<b>0,00</b>

**1.Nachtragsvoranschlag 2024**  
**Detailnachweis NVA / 022 Standesamt - interne Vergütungen enthalten**

Fonds	Konto	Bezeichnung	EVA neu	EVA bisher	EVA Diff.	FVA neu	FVA bisher	FVA Diff.
<b>UA 022</b>		<b>Standesamt</b>						
UA 022	SA0/SA1	SA (0) Nettoerg. (21-22) / SA (1) Geldfluss op. Geb. (31-32)	-18.400,00	-18.400,00	0,00	-18.400,00	-18.400,00	0,00
UA 022	SA00	Saldo (00) Nettoergebnis nach Haushaltsrücklagen (SA0+SA01)	-18.400,00	-18.400,00	0,00			
UA 022	SA2	Saldo (2) Geldfluss aus der Investiven Gebarung (33-34)				0,00	0,00	0,00
UA 022	SA3	Saldo (3) Nettofinanzierungssaldo (SA1+SA2)				-18.400,00	-18.400,00	0,00
UA 022	SA4	Saldo (4) Geldfluss aus der Finanzierungstätigkeit (35-36)				0,00	0,00	0,00
UA 022	SA5	Saldo (5) Geldfluss aus VA-wirksamer Gebarung (SA3+SA4)				-18.400,00	-18.400,00	0,00

**1.Nachtragsvoranschlag 2024**  
**Detailnachweis NVA / 024 Wahlamt - interne Vergütungen enthalten**

Fonds	Konto	Bezeichnung	EVA neu	EVA bisher	EVA Diff.	FVA neu	FVA bisher	FVA Diff.
<b>Fonds 024000</b>		<b>Wahlamt</b>						
<b>Operative Gebarung</b>								
024000	816000	Kostenbeiträge (Kostenersätze) für sonst. Leist.	3.300,00	1.000,00	2.300,00	3.300,00	1.000,00	2.300,00
2	2114/3114	Erträge / Einzahlungen aus Leistungen	3.300,00	1.000,00	2.300,00	3.300,00	1.000,00	2.300,00
<b>1</b>	<b>211/311</b>	<b>Erträge / Einzahl. aus operativer Verwaltungstätigkeit</b>	<b>3.300,00</b>	<b>1.000,00</b>	<b>2.300,00</b>	<b>3.300,00</b>	<b>1.000,00</b>	<b>2.300,00</b>
<b>SU</b>	<b>21/31</b>	<b>Summe Erträge / Einzahlungen operative Gebarung</b>	<b>3.300,00</b>	<b>1.000,00</b>	<b>2.300,00</b>	<b>3.300,00</b>	<b>1.000,00</b>	<b>2.300,00</b>
024000	400000	Geringwertige Wirtschaftsg. Anlageverm.	1.200,00	0,00	1.200,00	1.200,00	0,00	1.200,00
024000	456000	Schreib-, Zeichen- und son. Büromittel	100,00	100,00	0,00	100,00	100,00	0,00
024000	459000	Sonstige Verbrauchsgüter	100,00	100,00	0,00	100,00	100,00	0,00
2	2221/3221	Gebrauchs- und Verbrauchsgüter, Handelswaren / Auszahlungen	1.400,00	200,00	1.200,00	1.400,00	200,00	1.200,00
024000	630000	Postdienste	2.500,00	2.000,00	500,00	2.500,00	2.000,00	500,00
2	2222/3222	Verwaltungs- und Betriebsaufwand / Auszahlungen	2.500,00	2.000,00	500,00	2.500,00	2.000,00	500,00
024000	728000	Entgelte für sonstige Leistungen	11.700,00	5.000,00	6.700,00	11.700,00	5.000,00	6.700,00
2	2225/3225	Sonstiger Sachaufwand / Sonstige Auszahl. aus Sachaufwand	11.700,00	5.000,00	6.700,00	11.700,00	5.000,00	6.700,00
<b>1</b>	<b>222/322</b>	<b>Sachaufwand / Auszahlungen aus Sachaufwand</b>	<b>15.600,00</b>	<b>7.200,00</b>	<b>8.400,00</b>	<b>15.600,00</b>	<b>7.200,00</b>	<b>8.400,00</b>
<b>SU</b>	<b>22/32</b>	<b>Summe Aufwendungen / Auszahlungen operative Gebarung</b>	<b>15.600,00</b>	<b>7.200,00</b>	<b>8.400,00</b>	<b>15.600,00</b>	<b>7.200,00</b>	<b>8.400,00</b>
<b>SA</b>	<b>SA0/SA1</b>	<b>SA (0) Nettoerg. (21-22) / SA (1) Geldfluss op. Geb. (31-32)</b>	<b>-12.300,00</b>	<b>-6.200,00</b>	<b>-6.100,00</b>	<b>-12.300,00</b>	<b>-6.200,00</b>	<b>-6.100,00</b>
<b>SA</b>	<b>SA01</b>	<b>Saldo (01) Haushaltsrücklagen (230-240)</b>	<b>0,00</b>	<b>0,00</b>	<b>0,00</b>			
<b>SA</b>	<b>SA00</b>	<b>Saldo (00) Nettoergebnis nach Haushaltsrücklagen (SA0+SA01)</b>	<b>-12.300,00</b>	<b>-6.200,00</b>	<b>-6.100,00</b>			
<b>Investive Gebarung</b>								
<b>SU</b>	<b>33</b>	<b>Summe Einzahlungen investive Gebarung</b>				<b>0,00</b>	<b>0,00</b>	<b>0,00</b>
<b>SU</b>	<b>34</b>	<b>Summe Auszahlungen investive Gebarung</b>				<b>0,00</b>	<b>0,00</b>	<b>0,00</b>
<b>SA</b>	<b>SA2</b>	<b>Saldo (2) Geldfluss aus der Investiven Gebarung (33-34)</b>				<b>0,00</b>	<b>0,00</b>	<b>0,00</b>
<b>SA</b>	<b>SA3</b>	<b>Saldo (3) Nettofinanzierungssaldo (SA1+SA2)</b>				<b>-12.300,00</b>	<b>-6.200,00</b>	<b>-6.100,00</b>
<b>Finanzierungstätigkeit</b>								

**1.Nachtragsvoranschlag 2024**  
**Detailnachweis NVA / 024 Wahlamt - interne Vergütungen enthalten**

Fonds	Konto	Bezeichnung	EVA neu	EVA bisher	EVA Diff.	FVA neu	FVA bisher	FVA Diff.
<b>SU</b>	<b>35</b>	<b>Summe Einzahlungen aus der Finanzierungstätigkeit</b>				<b>0,00</b>	<b>0,00</b>	<b>0,00</b>
<b>SU</b>	<b>36</b>	<b>Summe Auszahlungen aus der Finanzierungstätigkeit</b>				<b>0,00</b>	<b>0,00</b>	<b>0,00</b>
<b>SA</b>	<b>SA4</b>	<b>Saldo (4) Geldfluss aus der Finanzierungstätigkeit (35-36)</b>				<b>0,00</b>	<b>0,00</b>	<b>0,00</b>
<b>SA</b>	<b>SA5</b>	<b>Saldo (5) Geldfluss aus VA-wirksamer Gebarung (SA3+SA4)</b>				<b>-12.300,00</b>	<b>-6.200,00</b>	<b>-6.100,00</b>
<b>UA</b>	<b>024</b>	<b>Wahlamt</b>						
UA 024	SA0/SA1	SA (0) Nettoerg. (21-22) / SA (1) Geldfluss op. Geb. (31-32)	-12.300,00	-6.200,00	-6.100,00	-12.300,00	-6.200,00	-6.100,00
UA 024	SA00	Saldo (00) Nettoergebnis nach Haushaltsrücklagen (SA0+SA01)	-12.300,00	-6.200,00	-6.100,00			
UA 024	SA2	Saldo (2) Geldfluss aus der Investiven Gebarung (33-34)				0,00	0,00	0,00
UA 024	SA3	Saldo (3) Nettofinanzierungssaldo (SA1+SA2)				-12.300,00	-6.200,00	-6.100,00
UA 024	SA4	Saldo (4) Geldfluss aus der Finanzierungstätigkeit (35-36)				0,00	0,00	0,00
UA 024	SA5	Saldo (5) Geldfluss aus VA-wirksamer Gebarung (SA3+SA4)				-12.300,00	-6.200,00	-6.100,00
<b>A</b>	<b>02</b>	<b>Hauptverwaltung</b>						
A 02	SA0/SA1	SA (0) Nettoerg. (21-22) / SA (1) Geldfluss op. Geb. (31-32)	-32.600,00	-26.500,00	-6.100,00	-32.600,00	-26.500,00	-6.100,00
A 02	SA00	Saldo (00) Nettoergebnis nach Haushaltsrücklagen (SA0+SA01)	-32.600,00	-26.500,00	-6.100,00			
A 02	SA2	Saldo (2) Geldfluss aus der Investiven Gebarung (33-34)				0,00	0,00	0,00
A 02	SA3	Saldo (3) Nettofinanzierungssaldo (SA1+SA2)				-32.600,00	-26.500,00	-6.100,00
A 02	SA4	Saldo (4) Geldfluss aus der Finanzierungstätigkeit (35-36)				0,00	0,00	0,00
A 02	SA5	Saldo (5) Geldfluss aus VA-wirksamer Gebarung (SA3+SA4)				-32.600,00	-26.500,00	-6.100,00

### 1.Nachtragsvoranschlag 2024

#### Detailnachweis NVA / 031 Amt für Raumordnung und Raumplanung - interne Vergütungen enthalten

Fonds	Konto	Bezeichnung	EVA neu	EVA bisher	EVA Diff.	FVA neu	FVA bisher	FVA Diff.
<b>Fonds 031000</b>		<b>Amt f.Raumordnung u.Raumplanung</b>						
<b>Operative Gebarung</b>								
<b>SU 21/31</b>		<b>Summe Erträge / Einzahlungen operative Gebarung</b>	<b>0,00</b>	<b>0,00</b>	<b>0,00</b>	<b>0,00</b>	<b>0,00</b>	<b>0,00</b>
031000	630000	Postdienste	100,00	100,00	0,00	100,00	100,00	0,00
2	2222/3222	Verwaltungs- und Betriebsaufwand / Auszahlungen	100,00	100,00	0,00	100,00	100,00	0,00
031000	728000	Entgelte für sonstige Leistungen	21.500,00	10.000,00	11.500,00	21.500,00	10.000,00	11.500,00
2	2225/3225	Sonstiger Sachaufwand / Sonstige Auszahl. aus Sachaufwand	21.500,00	10.000,00	11.500,00	21.500,00	10.000,00	11.500,00
<b>1</b>	<b>222/322</b>	<b>Sachaufwand / Auszahlungen aus Sachaufwand</b>	<b>21.600,00</b>	<b>10.100,00</b>	<b>11.500,00</b>	<b>21.600,00</b>	<b>10.100,00</b>	<b>11.500,00</b>
<b>SU 22/32</b>		<b>Summe Aufwendungen / Auszahlungen operative Gebarung</b>	<b>21.600,00</b>	<b>10.100,00</b>	<b>11.500,00</b>	<b>21.600,00</b>	<b>10.100,00</b>	<b>11.500,00</b>
<b>SA SA0/SA1</b>		<b>SA (0) Nettoerg. (21-22) / SA (1) Geldfluss op. Geb. (31-32)</b>	<b>-21.600,00</b>	<b>-10.100,00</b>	<b>-11.500,00</b>	<b>-21.600,00</b>	<b>-10.100,00</b>	<b>-11.500,00</b>
<b>SA SA01</b>		<b>Saldo (01) Haushaltsrücklagen (230-240)</b>	<b>0,00</b>	<b>0,00</b>	<b>0,00</b>			
<b>SA SA00</b>		<b>Saldo (00) Nettoergebnis nach Haushaltsrücklagen (SA0+SA01)</b>	<b>-21.600,00</b>	<b>-10.100,00</b>	<b>-11.500,00</b>			
<b>Investive Gebarung</b>								
<b>SU 33</b>		<b>Summe Einzahlungen investive Gebarung</b>				<b>0,00</b>	<b>0,00</b>	<b>0,00</b>
<b>SU 34</b>		<b>Summe Auszahlungen investive Gebarung</b>				<b>0,00</b>	<b>0,00</b>	<b>0,00</b>
<b>SA SA2</b>		<b>Saldo (2) Geldfluss aus der Investiven Gebarung (33-34)</b>				<b>0,00</b>	<b>0,00</b>	<b>0,00</b>
<b>SA SA3</b>		<b>Saldo (3) Nettofinanzierungssaldo (SA1+SA2)</b>				<b>-21.600,00</b>	<b>-10.100,00</b>	<b>-11.500,00</b>
<b>Finanzierungstätigkeit</b>								
<b>SU 35</b>		<b>Summe Einzahlungen aus der Finanzierungstätigkeit</b>				<b>0,00</b>	<b>0,00</b>	<b>0,00</b>
<b>SU 36</b>		<b>Summe Auszahlungen aus der Finanzierungstätigkeit</b>				<b>0,00</b>	<b>0,00</b>	<b>0,00</b>
<b>SA SA4</b>		<b>Saldo (4) Geldfluss aus der Finanzierungstätigkeit (35-36)</b>				<b>0,00</b>	<b>0,00</b>	<b>0,00</b>
<b>SA SA5</b>		<b>Saldo (5) Geldfluss aus VA-wirksamer Gebarung (SA3+SA4)</b>				<b>-21.600,00</b>	<b>-10.100,00</b>	<b>-11.500,00</b>

**1.Nachtragsvoranschlag 2024**

**Detailnachweis NVA / 031 Amt für Raumordnung und Raumplanung - interne Vergütungen enthalten**

Fonds	Konto	Bezeichnung	EVA neu	EVA bisher	EVA Diff.	FVA neu	FVA bisher	FVA Diff.
<b>UA 031</b>		<b>Amt für Raumordnung und Raumplanung</b>						
UA 031	SA0/SA1	SA (0) Nettoerg. (21-22) / SA (1) Geldfluss op. Geb. (31-32)	-21.600,00	-10.100,00	-11.500,00	-21.600,00	-10.100,00	-11.500,00
UA 031	SA00	Saldo (00) Nettoergebnis nach Haushaltsrücklagen (SA0+SA01)	-21.600,00	-10.100,00	-11.500,00			
UA 031	SA2	Saldo (2) Geldfluss aus der Investiven Gebarung (33-34)				0,00	0,00	0,00
UA 031	SA3	Saldo (3) Nettofinanzierungssaldo (SA1+SA2)				-21.600,00	-10.100,00	-11.500,00
UA 031	SA4	Saldo (4) Geldfluss aus der Finanzierungstätigkeit (35-36)				0,00	0,00	0,00
UA 031	SA5	Saldo (5) Geldfluss aus VA-wirksamer Gebarung (SA3+SA4)				-21.600,00	-10.100,00	-11.500,00
<b>A 03</b>		<b>Bauverwaltung</b>						
A 03	SA0/SA1	SA (0) Nettoerg. (21-22) / SA (1) Geldfluss op. Geb. (31-32)	-21.600,00	-10.100,00	-11.500,00	-21.600,00	-10.100,00	-11.500,00
A 03	SA00	Saldo (00) Nettoergebnis nach Haushaltsrücklagen (SA0+SA01)	-21.600,00	-10.100,00	-11.500,00			
A 03	SA2	Saldo (2) Geldfluss aus der Investiven Gebarung (33-34)				0,00	0,00	0,00
A 03	SA3	Saldo (3) Nettofinanzierungssaldo (SA1+SA2)				-21.600,00	-10.100,00	-11.500,00
A 03	SA4	Saldo (4) Geldfluss aus der Finanzierungstätigkeit (35-36)				0,00	0,00	0,00
A 03	SA5	Saldo (5) Geldfluss aus VA-wirksamer Gebarung (SA3+SA4)				-21.600,00	-10.100,00	-11.500,00

### 1.Nachtragsvoranschlag 2024

#### Detailnachweis NVA / 060 Beiträge an Verbände, Vereine oder sonstige Organisationen - interne Vergütungen enthalten

Fonds	Konto	Bezeichnung	EVA neu	EVA bisher	EVA Diff.	FVA neu	FVA bisher	FVA Diff.
<b>Fonds 060000</b>		<b>Beiträge an Verbände,Vereine u.sonstige</b>						
<b>Operative Gebarung</b>								
<b>SU 21/31</b>		<b>Summe Erträge / Einzahlungen operative Gebarung</b>	<b>0,00</b>	<b>0,00</b>	<b>0,00</b>	<b>0,00</b>	<b>0,00</b>	<b>0,00</b>
060000	726000	Mitgliedsbeiträge an Institutionen	22.500,00	21.800,00	700,00	22.500,00	21.800,00	700,00
060000	729000	Sonstige Ausgaben	100,00	100,00	0,00	100,00	100,00	0,00
2	2225/3225	Sonstiger Sachaufwand / Sonstige Auszahl. aus Sachaufwand	22.600,00	21.900,00	700,00	22.600,00	21.900,00	700,00
<b>1</b>	<b>222/322</b>	<b>Sachaufwand / Auszahlungen aus Sachaufwand</b>	<b>22.600,00</b>	<b>21.900,00</b>	<b>700,00</b>	<b>22.600,00</b>	<b>21.900,00</b>	<b>700,00</b>
<b>SU 22/32</b>		<b>Summe Aufwendungen / Auszahlungen operative Gebarung</b>	<b>22.600,00</b>	<b>21.900,00</b>	<b>700,00</b>	<b>22.600,00</b>	<b>21.900,00</b>	<b>700,00</b>
<b>SA SA0/SA1</b>		<b>SA (0) Nettoerg. (21-22) / SA (1) Geldfluss op. Geb. (31-32)</b>	<b>-22.600,00</b>	<b>-21.900,00</b>	<b>-700,00</b>	<b>-22.600,00</b>	<b>-21.900,00</b>	<b>-700,00</b>
<b>SA SA01</b>		<b>Saldo (01) Haushaltsrücklagen (230-240)</b>	<b>0,00</b>	<b>0,00</b>	<b>0,00</b>			
<b>SA SA00</b>		<b>Saldo (00) Nettoergebnis nach Haushaltsrücklagen (SA0+SA01)</b>	<b>-22.600,00</b>	<b>-21.900,00</b>	<b>-700,00</b>			
<b>Investive Gebarung</b>								
<b>SU 33</b>		<b>Summe Einzahlungen investive Gebarung</b>				<b>0,00</b>	<b>0,00</b>	<b>0,00</b>
<b>SU 34</b>		<b>Summe Auszahlungen investive Gebarung</b>				<b>0,00</b>	<b>0,00</b>	<b>0,00</b>
<b>SA SA2</b>		<b>Saldo (2) Geldfluss aus der Investiven Gebarung (33-34)</b>				<b>0,00</b>	<b>0,00</b>	<b>0,00</b>
<b>SA SA3</b>		<b>Saldo (3) Nettofinanzierungssaldo (SA1+SA2)</b>				<b>-22.600,00</b>	<b>-21.900,00</b>	<b>-700,00</b>
<b>Finanzierungstätigkeit</b>								
<b>SU 35</b>		<b>Summe Einzahlungen aus der Finanzierungstätigkeit</b>				<b>0,00</b>	<b>0,00</b>	<b>0,00</b>
<b>SU 36</b>		<b>Summe Auszahlungen aus der Finanzierungstätigkeit</b>				<b>0,00</b>	<b>0,00</b>	<b>0,00</b>
<b>SA SA4</b>		<b>Saldo (4) Geldfluss aus der Finanzierungstätigkeit (35-36)</b>				<b>0,00</b>	<b>0,00</b>	<b>0,00</b>
<b>SA SA5</b>		<b>Saldo (5) Geldfluss aus VA-wirksamer Gebarung (SA3+SA4)</b>				<b>-22.600,00</b>	<b>-21.900,00</b>	<b>-700,00</b>

**1.Nachtragsvoranschlag 2024**

**Detailnachweis NVA / 060 Beiträge an Verbände, Vereine oder sonstige Organisationen - interne Vergütungen enthalten**

Fonds	Konto	Bezeichnung	EVA neu	EVA bisher	EVA Diff.	FVA neu	FVA bisher	FVA Diff.
<b>UA 060</b>		<b>Beiträge an Verbände, Vereine oder sonstige Organisationen</b>						
UA 060	SA0/SA1	SA (0) Nettoerg. (21-22) / SA (1) Geldfluss op. Geb. (31-32)	-22.600,00	-21.900,00	-700,00	-22.600,00	-21.900,00	-700,00
UA 060	SA00	Saldo (00) Nettoergebnis nach Haushaltsrücklagen (SA0+SA01)	-22.600,00	-21.900,00	-700,00			
UA 060	SA2	Saldo (2) Geldfluss aus der Investiven Gebarung (33-34)				0,00	0,00	0,00
UA 060	SA3	Saldo (3) Nettofinanzierungssaldo (SA1+SA2)				-22.600,00	-21.900,00	-700,00
UA 060	SA4	Saldo (4) Geldfluss aus der Finanzierungstätigkeit (35-36)				0,00	0,00	0,00
UA 060	SA5	Saldo (5) Geldfluss aus VA-wirksamer Gebarung (SA3+SA4)				-22.600,00	-21.900,00	-700,00



### 1.Nachtragsvoranschlag 2024

#### Detailnachweis NVA / 062 Ehrungen und Auszeichnungen - interne Vergütungen enthalten

Fonds	Konto	Bezeichnung	EVA neu	EVA bisher	EVA Diff.	FVA neu	FVA bisher	FVA Diff.
<b>Fonds 062000</b>		<b>Ehrungen und Auszeichnungen</b>						
<b>Operative Gebarung</b>								
SU	21/31	Summe Erträge / Einzahlungen operative Gebarung	0,00	0,00	0,00	0,00	0,00	0,00
062000	413000	Handelswaren	2.000,00	2.200,00	-200,00	2.000,00	2.200,00	-200,00
2	2221/3221	Gebrauchs- und Verbrauchsgüter, Handelswaren / Auszahlungen	2.000,00	2.200,00	-200,00	2.000,00	2.200,00	-200,00
1	222/322	Sachaufwand / Auszahlungen aus Sachaufwand	2.000,00	2.200,00	-200,00	2.000,00	2.200,00	-200,00
SU	22/32	Summe Aufwendungen / Auszahlungen operative Gebarung	2.000,00	2.200,00	-200,00	2.000,00	2.200,00	-200,00
SA	SA0/SA1	SA (0) Nettoerg. (21-22) / SA (1) Geldfluss op. Geb. (31-32)	-2.000,00	-2.200,00	200,00	-2.000,00	-2.200,00	200,00
SA	SA01	Saldo (01) Haushaltsrücklagen (230-240)	0,00	0,00	0,00			
SA	SA00	Saldo (00) Nettoergebnis nach Haushaltsrücklagen (SA0+SA01)	-2.000,00	-2.200,00	200,00			
<b>Investive Gebarung</b>								
SU	33	Summe Einzahlungen investive Gebarung				0,00	0,00	0,00
SU	34	Summe Auszahlungen investive Gebarung				0,00	0,00	0,00
SA	SA2	Saldo (2) Geldfluss aus der Investiven Gebarung (33-34)				0,00	0,00	0,00
SA	SA3	Saldo (3) Nettofinanzierungssaldo (SA1+SA2)				-2.000,00	-2.200,00	200,00
<b>Finanzierungstätigkeit</b>								
SU	35	Summe Einzahlungen aus der Finanzierungstätigkeit				0,00	0,00	0,00
SU	36	Summe Auszahlungen aus der Finanzierungstätigkeit				0,00	0,00	0,00
SA	SA4	Saldo (4) Geldfluss aus der Finanzierungstätigkeit (35-36)				0,00	0,00	0,00
SA	SA5	Saldo (5) Geldfluss aus VA-wirksamer Gebarung (SA3+SA4)				-2.000,00	-2.200,00	200,00

### 1.Nachtragsvoranschlag 2024

#### Detailnachweis NVA / 062 Ehrungen und Auszeichnungen - interne Vergütungen enthalten

Fonds	Konto	Bezeichnung	EVA neu	EVA bisher	EVA Diff.	FVA neu	FVA bisher	FVA Diff.
<b>UA 062</b>		<b>Ehrungen und Auszeichnungen</b>						
UA 062	SA0/SA1	SA (0) Nettoerg. (21-22) / SA (1) Geldfluss op. Geb. (31-32)	-2.000,00	-2.200,00	200,00	-2.000,00	-2.200,00	200,00
UA 062	SA00	Saldo (00) Nettoergebnis nach Haushaltsrücklagen (SA0+SA01)	-2.000,00	-2.200,00	200,00			
UA 062	SA2	Saldo (2) Geldfluss aus der Investiven Gebarung (33-34)				0,00	0,00	0,00
UA 062	SA3	Saldo (3) Nettofinanzierungssaldo (SA1+SA2)				-2.000,00	-2.200,00	200,00
UA 062	SA4	Saldo (4) Geldfluss aus der Finanzierungstätigkeit (35-36)				0,00	0,00	0,00
UA 062	SA5	Saldo (5) Geldfluss aus VA-wirksamer Gebarung (SA3+SA4)				-2.000,00	-2.200,00	200,00
<b>A 06</b>		<b>Sonstige Maßnahmen</b>						
A 06	SA0/SA1	SA (0) Nettoerg. (21-22) / SA (1) Geldfluss op. Geb. (31-32)	-24.600,00	-24.100,00	-500,00	-24.600,00	-24.100,00	-500,00
A 06	SA00	Saldo (00) Nettoergebnis nach Haushaltsrücklagen (SA0+SA01)	-24.600,00	-24.100,00	-500,00			
A 06	SA2	Saldo (2) Geldfluss aus der Investiven Gebarung (33-34)				0,00	0,00	0,00
A 06	SA3	Saldo (3) Nettofinanzierungssaldo (SA1+SA2)				-24.600,00	-24.100,00	-500,00
A 06	SA4	Saldo (4) Geldfluss aus der Finanzierungstätigkeit (35-36)				0,00	0,00	0,00
A 06	SA5	Saldo (5) Geldfluss aus VA-wirksamer Gebarung (SA3+SA4)				-24.600,00	-24.100,00	-500,00

### 1.Nachtragsvoranschlag 2024

#### Detailnachweis NVA / 080 Pensionen (soweit nicht aufgeteilt) - interne Vergütungen enthalten

Fonds	Konto	Bezeichnung	EVA neu	EVA bisher	EVA Diff.	FVA neu	FVA bisher	FVA Diff.
<b>Fonds 080000</b>		<b>Pensionen (soweit nicht aufgeteilt)</b>						
<b>Operative Gebarung</b>								
SU	21/31	Summe Erträge / Einzahlungen operative Gebarung	0,00	0,00	0,00	0,00	0,00	0,00
080000	752000	Lfd. Transferz. an Gemeinden	61.100,00	61.100,00	0,00	61.100,00	61.100,00	0,00
2	2231/3231	Transferaufwand / -zahlungen an Träger des öffentl. Rechts	61.100,00	61.100,00	0,00	61.100,00	61.100,00	0,00
1	223/323	Transferaufwand / Auszahlungen aus Transfers	61.100,00	61.100,00	0,00	61.100,00	61.100,00	0,00
SU	22/32	Summe Aufwendungen / Auszahlungen operative Gebarung	61.100,00	61.100,00	0,00	61.100,00	61.100,00	0,00
SA	SA0/SA1	SA (0) Nettoerg. (21-22) / SA (1) Geldfluss op. Geb. (31-32)	-61.100,00	-61.100,00	0,00	-61.100,00	-61.100,00	0,00
SA	SA01	Saldo (01) Haushaltsrücklagen (230-240)	0,00	0,00	0,00			
SA	SA00	Saldo (00) Nettoergebnis nach Haushaltsrücklagen (SA0+SA01)	-61.100,00	-61.100,00	0,00			
<b>Investive Gebarung</b>								
SU	33	Summe Einzahlungen investive Gebarung				0,00	0,00	0,00
SU	34	Summe Auszahlungen investive Gebarung				0,00	0,00	0,00
SA	SA2	Saldo (2) Geldfluss aus der Investiven Gebarung (33-34)				0,00	0,00	0,00
SA	SA3	Saldo (3) Nettofinanzierungssaldo (SA1+SA2)				-61.100,00	-61.100,00	0,00
<b>Finanzierungstätigkeit</b>								
SU	35	Summe Einzahlungen aus der Finanzierungstätigkeit				0,00	0,00	0,00
SU	36	Summe Auszahlungen aus der Finanzierungstätigkeit				0,00	0,00	0,00
SA	SA4	Saldo (4) Geldfluss aus der Finanzierungstätigkeit (35-36)				0,00	0,00	0,00
SA	SA5	Saldo (5) Geldfluss aus VA-wirksamer Gebarung (SA3+SA4)				-61.100,00	-61.100,00	0,00

**1.Nachtragsvoranschlag 2024**

**Detailnachweis NVA / 080 Pensionen (soweit nicht aufgeteilt) - interne Vergütungen enthalten**

Fonds	Konto	Bezeichnung	EVA neu	EVA bisher	EVA Diff.	FVA neu	FVA bisher	FVA Diff.
<b>UA 080</b>		<b>Pensionen (soweit nicht aufgeteilt)</b>						
UA 080	SA0/SA1	SA (0) Nettoerg. (21-22) / SA (1) Geldfluss op. Geb. (31-32)	-61.100,00	-61.100,00	0,00	-61.100,00	-61.100,00	0,00
UA 080	SA00	Saldo (00) Nettoergebnis nach Haushaltsrücklagen (SA0+SA01)	-61.100,00	-61.100,00	0,00			
UA 080	SA2	Saldo (2) Geldfluss aus der Investiven Gebarung (33-34)				0,00	0,00	0,00
UA 080	SA3	Saldo (3) Nettofinanzierungssaldo (SA1+SA2)				-61.100,00	-61.100,00	0,00
UA 080	SA4	Saldo (4) Geldfluss aus der Finanzierungstätigkeit (35-36)				0,00	0,00	0,00
UA 080	SA5	Saldo (5) Geldfluss aus VA-wirksamer Gebarung (SA3+SA4)				-61.100,00	-61.100,00	0,00
<b>A 08</b>		<b>Pensionen (soweit nicht aufgeteilt)</b>						
A 08	SA0/SA1	SA (0) Nettoerg. (21-22) / SA (1) Geldfluss op. Geb. (31-32)	-61.100,00	-61.100,00	0,00	-61.100,00	-61.100,00	0,00
A 08	SA00	Saldo (00) Nettoergebnis nach Haushaltsrücklagen (SA0+SA01)	-61.100,00	-61.100,00	0,00			
A 08	SA2	Saldo (2) Geldfluss aus der Investiven Gebarung (33-34)				0,00	0,00	0,00
A 08	SA3	Saldo (3) Nettofinanzierungssaldo (SA1+SA2)				-61.100,00	-61.100,00	0,00
A 08	SA4	Saldo (4) Geldfluss aus der Finanzierungstätigkeit (35-36)				0,00	0,00	0,00
A 08	SA5	Saldo (5) Geldfluss aus VA-wirksamer Gebarung (SA3+SA4)				-61.100,00	-61.100,00	0,00

### 1.Nachtragsvoranschlag 2024

#### Detailnachweis NVA / 091 Personalaus- und Personalfortbildung - interne Vergütungen enthalten

Fonds	Konto	Bezeichnung	EVA neu	EVA bisher	EVA Diff.	FVA neu	FVA bisher	FVA Diff.
<b>Fonds 091000</b>		<b>Personalaus- und Personalfortbild.</b>						
<b>Operative Gebarung</b>								
<b>SU</b>	<b>21/31</b>	<b>Summe Erträge / Einzahlungen operative Gebarung</b>	<b>0,00</b>	<b>0,00</b>	<b>0,00</b>	<b>0,00</b>	<b>0,00</b>	<b>0,00</b>
091000	728000	Entgelte für sonstige Leistungen	5.000,00	5.500,00	-500,00	5.000,00	5.500,00	-500,00
2	2225/3225	Sonstiger Sachaufwand / Sonstige Auszahl. aus Sachaufwand	5.000,00	5.500,00	-500,00	5.000,00	5.500,00	-500,00
<b>1</b>	<b>222/322</b>	<b>Sachaufwand / Auszahlungen aus Sachaufwand</b>	<b>5.000,00</b>	<b>5.500,00</b>	<b>-500,00</b>	<b>5.000,00</b>	<b>5.500,00</b>	<b>-500,00</b>
<b>SU</b>	<b>22/32</b>	<b>Summe Aufwendungen / Auszahlungen operative Gebarung</b>	<b>5.000,00</b>	<b>5.500,00</b>	<b>-500,00</b>	<b>5.000,00</b>	<b>5.500,00</b>	<b>-500,00</b>
<b>SA</b>	<b>SA0/SA1</b>	<b>SA (0) Nettoerg. (21-22) / SA (1) Geldfluss op. Geb. (31-32)</b>	<b>-5.000,00</b>	<b>-5.500,00</b>	<b>500,00</b>	<b>-5.000,00</b>	<b>-5.500,00</b>	<b>500,00</b>
<b>SA</b>	<b>SA01</b>	<b>Saldo (01) Haushaltsrücklagen (230-240)</b>	<b>0,00</b>	<b>0,00</b>	<b>0,00</b>			
<b>SA</b>	<b>SA00</b>	<b>Saldo (00) Nettoergebnis nach Haushaltsrücklagen (SA0+SA01)</b>	<b>-5.000,00</b>	<b>-5.500,00</b>	<b>500,00</b>			
<b>Investive Gebarung</b>								
<b>SU</b>	<b>33</b>	<b>Summe Einzahlungen investive Gebarung</b>				<b>0,00</b>	<b>0,00</b>	<b>0,00</b>
<b>SU</b>	<b>34</b>	<b>Summe Auszahlungen investive Gebarung</b>				<b>0,00</b>	<b>0,00</b>	<b>0,00</b>
<b>SA</b>	<b>SA2</b>	<b>Saldo (2) Geldfluss aus der Investiven Gebarung (33-34)</b>				<b>0,00</b>	<b>0,00</b>	<b>0,00</b>
<b>SA</b>	<b>SA3</b>	<b>Saldo (3) Nettofinanzierungssaldo (SA1+SA2)</b>				<b>-5.000,00</b>	<b>-5.500,00</b>	<b>500,00</b>
<b>Finanzierungstätigkeit</b>								
<b>SU</b>	<b>35</b>	<b>Summe Einzahlungen aus der Finanzierungstätigkeit</b>				<b>0,00</b>	<b>0,00</b>	<b>0,00</b>
<b>SU</b>	<b>36</b>	<b>Summe Auszahlungen aus der Finanzierungstätigkeit</b>				<b>0,00</b>	<b>0,00</b>	<b>0,00</b>
<b>SA</b>	<b>SA4</b>	<b>Saldo (4) Geldfluss aus der Finanzierungstätigkeit (35-36)</b>				<b>0,00</b>	<b>0,00</b>	<b>0,00</b>
<b>SA</b>	<b>SA5</b>	<b>Saldo (5) Geldfluss aus VA-wirksamer Gebarung (SA3+SA4)</b>				<b>-5.000,00</b>	<b>-5.500,00</b>	<b>500,00</b>

**1.Nachtragsvoranschlag 2024**

**Detailnachweis NVA / 091 Personalausbildung und Personalfortbildung - interne Vergütungen enthalten**

Fonds	Konto	Bezeichnung	EVA neu	EVA bisher	EVA Diff.	FVA neu	FVA bisher	FVA Diff.
<b>UA 091</b>		<b>Personalausbildung und Personalfortbildung</b>						
UA 091	SA0/SA1	SA (0) Nettoerg. (21-22) / SA (1) Geldfluss op. Geb. (31-32)	-5.000,00	-5.500,00	500,00	-5.000,00	-5.500,00	500,00
UA 091	SA00	Saldo (00) Nettoergebnis nach Haushaltsrücklagen (SA0+SA01)	-5.000,00	-5.500,00	500,00			
UA 091	SA2	Saldo (2) Geldfluss aus der Investiven Gebarung (33-34)				0,00	0,00	0,00
UA 091	SA3	Saldo (3) Nettofinanzierungssaldo (SA1+SA2)				-5.000,00	-5.500,00	500,00
UA 091	SA4	Saldo (4) Geldfluss aus der Finanzierungstätigkeit (35-36)				0,00	0,00	0,00
UA 091	SA5	Saldo (5) Geldfluss aus VA-wirksamer Gebarung (SA3+SA4)				-5.000,00	-5.500,00	500,00

**1.Nachtragsvoranschlag 2024**  
**Detailnachweis NVA / 094 Gemeinschaftspflege - interne Vergütungen enthalten**

Fonds	Konto	Bezeichnung	EVA neu	EVA bisher	EVA Diff.	FVA neu	FVA bisher	FVA Diff.
<b>Fonds 094000</b>		<b>Gemeinschaftspflege</b>						
<b>Operative Gebarung</b>								
094000	816000	Kostenbeiträge (Kostenersätze) für sonst. Leist.	0,00	2.500,00	-2.500,00	0,00	2.500,00	-2.500,00
2	2114/3114	Erträge / Einzahlungen aus Leistungen	0,00	2.500,00	-2.500,00	0,00	2.500,00	-2.500,00
<b>1</b>	<b>211/311</b>	<b>Erträge / Einzahl. aus operativer Verwaltungstätigkeit</b>	<b>0,00</b>	<b>2.500,00</b>	<b>-2.500,00</b>	<b>0,00</b>	<b>2.500,00</b>	<b>-2.500,00</b>
<b>SU</b>	<b>21/31</b>	<b>Summe Erträge / Einzahlungen operative Gebarung</b>	<b>0,00</b>	<b>2.500,00</b>	<b>-2.500,00</b>	<b>0,00</b>	<b>2.500,00</b>	<b>-2.500,00</b>
094000	728000	Entgelte für sonstige Leistungen	100,00	100,00	0,00	100,00	100,00	0,00
094000	729000	Sonstige Ausgaben	3.500,00	5.500,00	-2.000,00	3.500,00	5.500,00	-2.000,00
2	2225/3225	Sonstiger Sachaufwand / Sonstige Auszahl. aus Sachaufwand	3.600,00	5.600,00	-2.000,00	3.600,00	5.600,00	-2.000,00
<b>1</b>	<b>222/322</b>	<b>Sachaufwand / Auszahlungen aus Sachaufwand</b>	<b>3.600,00</b>	<b>5.600,00</b>	<b>-2.000,00</b>	<b>3.600,00</b>	<b>5.600,00</b>	<b>-2.000,00</b>
<b>SU</b>	<b>22/32</b>	<b>Summe Aufwendungen / Auszahlungen operative Gebarung</b>	<b>3.600,00</b>	<b>5.600,00</b>	<b>-2.000,00</b>	<b>3.600,00</b>	<b>5.600,00</b>	<b>-2.000,00</b>
<b>SA</b>	<b>SA0/SA1</b>	<b>SA (0) Nettoerg. (21-22) / SA (1) Geldfluss op. Geb. (31-32)</b>	<b>-3.600,00</b>	<b>-3.100,00</b>	<b>-500,00</b>	<b>-3.600,00</b>	<b>-3.100,00</b>	<b>-500,00</b>
<b>SA</b>	<b>SA01</b>	<b>Saldo (01) Haushaltsrücklagen (230-240)</b>	<b>0,00</b>	<b>0,00</b>	<b>0,00</b>			
<b>SA</b>	<b>SA00</b>	<b>Saldo (00) Nettoergebnis nach Haushaltsrücklagen (SA0+SA01)</b>	<b>-3.600,00</b>	<b>-3.100,00</b>	<b>-500,00</b>			
<b>Investive Gebarung</b>								
<b>SU</b>	<b>33</b>	<b>Summe Einzahlungen investive Gebarung</b>				<b>0,00</b>	<b>0,00</b>	<b>0,00</b>
<b>SU</b>	<b>34</b>	<b>Summe Auszahlungen investive Gebarung</b>				<b>0,00</b>	<b>0,00</b>	<b>0,00</b>
<b>SA</b>	<b>SA2</b>	<b>Saldo (2) Geldfluss aus der Investiven Gebarung (33-34)</b>				<b>0,00</b>	<b>0,00</b>	<b>0,00</b>
<b>SA</b>	<b>SA3</b>	<b>Saldo (3) Nettofinanzierungssaldo (SA1+SA2)</b>				<b>-3.600,00</b>	<b>-3.100,00</b>	<b>-500,00</b>
<b>Finanzierungstätigkeit</b>								
<b>SU</b>	<b>35</b>	<b>Summe Einzahlungen aus der Finanzierungstätigkeit</b>				<b>0,00</b>	<b>0,00</b>	<b>0,00</b>
<b>SU</b>	<b>36</b>	<b>Summe Auszahlungen aus der Finanzierungstätigkeit</b>				<b>0,00</b>	<b>0,00</b>	<b>0,00</b>
<b>SA</b>	<b>SA4</b>	<b>Saldo (4) Geldfluss aus der Finanzierungstätigkeit (35-36)</b>				<b>0,00</b>	<b>0,00</b>	<b>0,00</b>
<b>SA</b>	<b>SA5</b>	<b>Saldo (5) Geldfluss aus VA-wirksamer Gebarung (SA3+SA4)</b>				<b>-3.600,00</b>	<b>-3.100,00</b>	<b>-500,00</b>

**1.Nachtragsvoranschlag 2024**  
**Detailnachweis NVA / 094 Gemeinschaftspflege - interne Vergütungen enthalten**

Fonds	Konto	Bezeichnung	EVA neu	EVA bisher	EVA Diff.	FVA neu	FVA bisher	FVA Diff.
<b>UA 094</b>		<b>Gemeinschaftspflege</b>						
UA 094	SA0/SA1	SA (0) Nettoerg. (21-22) / SA (1) Geldfluss op. Geb. (31-32)	-3.600,00	-3.100,00	-500,00	-3.600,00	-3.100,00	-500,00
UA 094	SA00	Saldo (00) Nettoergebnis nach Haushaltsrücklagen (SA0+SA01)	-3.600,00	-3.100,00	-500,00			
UA 094	SA2	Saldo (2) Geldfluss aus der Investiven Gebarung (33-34)				0,00	0,00	0,00
UA 094	SA3	Saldo (3) Nettofinanzierungssaldo (SA1+SA2)				-3.600,00	-3.100,00	-500,00
UA 094	SA4	Saldo (4) Geldfluss aus der Finanzierungstätigkeit (35-36)				0,00	0,00	0,00
UA 094	SA5	Saldo (5) Geldfluss aus VA-wirksamer Gebarung (SA3+SA4)				-3.600,00	-3.100,00	-500,00
<b>A 09</b>		<b>Personalbetreuung</b>						
A 09	SA0/SA1	SA (0) Nettoerg. (21-22) / SA (1) Geldfluss op. Geb. (31-32)	-8.600,00	-8.600,00	0,00	-8.600,00	-8.600,00	0,00
A 09	SA00	Saldo (00) Nettoergebnis nach Haushaltsrücklagen (SA0+SA01)	-8.600,00	-8.600,00	0,00			
A 09	SA2	Saldo (2) Geldfluss aus der Investiven Gebarung (33-34)				0,00	0,00	0,00
A 09	SA3	Saldo (3) Nettofinanzierungssaldo (SA1+SA2)				-8.600,00	-8.600,00	0,00
A 09	SA4	Saldo (4) Geldfluss aus der Finanzierungstätigkeit (35-36)				0,00	0,00	0,00
A 09	SA5	Saldo (5) Geldfluss aus VA-wirksamer Gebarung (SA3+SA4)				-8.600,00	-8.600,00	0,00
<b>Gruppe 0</b>		<b>Vertretungskörper und allgemeine Verwaltung</b>						
Gruppe 0	SA0/SA1	SA (0) Nettoerg. (21-22) / SA (1) Geldfluss op. Geb. (31-32)	-630.000,00	-606.400,00	-23.600,00	-616.300,00	-593.300,00	-23.000,00
Gruppe 0	SA00	Saldo (00) Nettoergebnis nach Haushaltsrücklagen (SA0+SA01)	-630.000,00	-606.400,00	-23.600,00			
Gruppe 0	SA2	Saldo (2) Geldfluss aus der Investiven Gebarung (33-34)				-2.500,00	-3.100,00	600,00
Gruppe 0	SA3	Saldo (3) Nettofinanzierungssaldo (SA1+SA2)				-618.800,00	-596.400,00	-22.400,00
Gruppe 0	SA4	Saldo (4) Geldfluss aus der Finanzierungstätigkeit (35-36)				-1.900,00	-1.900,00	0,00
Gruppe 0	SA5	Saldo (5) Geldfluss aus VA-wirksamer Gebarung (SA3+SA4)				-620.700,00	-598.300,00	-22.400,00



**1.Nachtragsvoranschlag 2024**  
**Detailnachweis NVA / 131 Bau- und Feuerpolizei - interne Vergütungen enthalten**

Fonds	Konto	Bezeichnung	EVA neu	EVA bisher	EVA Diff.	FVA neu	FVA bisher	FVA Diff.
<b>Fonds 131000</b>		<b>Bau und Feuerpolizei</b>						
<b>Operative Gebarung</b>								
131000	816000	Kostenbeiträge (Kostensätze) für sonst. Leist.	5.000,00	5.000,00	0,00	5.000,00	5.000,00	0,00
2	2114/3114	Erträge / Einzahlungen aus Leistungen	5.000,00	5.000,00	0,00	5.000,00	5.000,00	0,00
<b>1</b>	<b>211/311</b>	<b>Erträge / Einzahl. aus operativer Verwaltungstätigkeit</b>	<b>5.000,00</b>	<b>5.000,00</b>	<b>0,00</b>	<b>5.000,00</b>	<b>5.000,00</b>	<b>0,00</b>
<b>SU</b>	<b>21/31</b>	<b>Summe Erträge / Einzahlungen operative Gebarung</b>	<b>5.000,00</b>	<b>5.000,00</b>	<b>0,00</b>	<b>5.000,00</b>	<b>5.000,00</b>	<b>0,00</b>
131000	640000	Rechtskosten	6.000,00	6.000,00	0,00	6.000,00	6.000,00	0,00
2	2222/3222	Verwaltungs- und Betriebsaufwand / Auszahlungen	6.000,00	6.000,00	0,00	6.000,00	6.000,00	0,00
131000	729000	Sonstige Ausgaben	100,00	100,00	0,00	100,00	100,00	0,00
2	2225/3225	Sonstiger Sachaufwand / Sonstige Auszahl. aus Sachaufwand	100,00	100,00	0,00	100,00	100,00	0,00
<b>1</b>	<b>222/322</b>	<b>Sachaufwand / Auszahlungen aus Sachaufwand</b>	<b>6.100,00</b>	<b>6.100,00</b>	<b>0,00</b>	<b>6.100,00</b>	<b>6.100,00</b>	<b>0,00</b>
<b>SU</b>	<b>22/32</b>	<b>Summe Aufwendungen / Auszahlungen operative Gebarung</b>	<b>6.100,00</b>	<b>6.100,00</b>	<b>0,00</b>	<b>6.100,00</b>	<b>6.100,00</b>	<b>0,00</b>
<b>SA SA0/SA1</b>		<b>SA (0) Nettoerg. (21-22) / SA (1) Geldfluss op. Geb. (31-32)</b>	<b>-1.100,00</b>	<b>-1.100,00</b>	<b>0,00</b>	<b>-1.100,00</b>	<b>-1.100,00</b>	<b>0,00</b>
<b>SA SA01</b>		<b>Saldo (01) Haushaltsrücklagen (230-240)</b>	<b>0,00</b>	<b>0,00</b>	<b>0,00</b>			
<b>SA SA00</b>		<b>Saldo (00) Nettoergebnis nach Haushaltsrücklagen (SA0+SA01)</b>	<b>-1.100,00</b>	<b>-1.100,00</b>	<b>0,00</b>			
<b>Investive Gebarung</b>								
<b>SU 33</b>		<b>Summe Einzahlungen investive Gebarung</b>				<b>0,00</b>	<b>0,00</b>	<b>0,00</b>
<b>SU 34</b>		<b>Summe Auszahlungen investive Gebarung</b>				<b>0,00</b>	<b>0,00</b>	<b>0,00</b>
<b>SA SA2</b>		<b>Saldo (2) Geldfluss aus der Investiven Gebarung (33-34)</b>				<b>0,00</b>	<b>0,00</b>	<b>0,00</b>
<b>SA SA3</b>		<b>Saldo (3) Nettofinanzierungssaldo (SA1+SA2)</b>				<b>-1.100,00</b>	<b>-1.100,00</b>	<b>0,00</b>
<b>Finanzierungstätigkeit</b>								
<b>SU 35</b>		<b>Summe Einzahlungen aus der Finanzierungstätigkeit</b>				<b>0,00</b>	<b>0,00</b>	<b>0,00</b>
<b>SU 36</b>		<b>Summe Auszahlungen aus der Finanzierungstätigkeit</b>				<b>0,00</b>	<b>0,00</b>	<b>0,00</b>
<b>SA SA4</b>		<b>Saldo (4) Geldfluss aus der Finanzierungstätigkeit (35-36)</b>				<b>0,00</b>	<b>0,00</b>	<b>0,00</b>
<b>SA SA5</b>		<b>Saldo (5) Geldfluss aus VA-wirksamer Gebarung (SA3+SA4)</b>				<b>-1.100,00</b>	<b>-1.100,00</b>	<b>0,00</b>

**1.Nachtragsvoranschlag 2024**  
**Detailnachweis NVA / 131 Bau- und Feuerpolizei - interne Vergütungen enthalten**

Fonds	Konto	Bezeichnung	EVA neu	EVA bisher	EVA Diff.	FVA neu	FVA bisher	FVA Diff.
<b>UA 131</b>		<b>Bau- und Feuerpolizei</b>						
UA 131	SA0/SA1	SA (0) Nettoerg. (21-22) / SA (1) Geldfluss op. Geb. (31-32)	-1.100,00	-1.100,00	0,00	-1.100,00	-1.100,00	0,00
UA 131	SA00	Saldo (00) Nettoergebnis nach Haushaltsrücklagen (SA0+SA01)	-1.100,00	-1.100,00	0,00			
UA 131	SA2	Saldo (2) Geldfluss aus der Investiven Gebarung (33-34)				0,00	0,00	0,00
UA 131	SA3	Saldo (3) Nettofinanzierungssaldo (SA1+SA2)				-1.100,00	-1.100,00	0,00
UA 131	SA4	Saldo (4) Geldfluss aus der Finanzierungstätigkeit (35-36)				0,00	0,00	0,00
UA 131	SA5	Saldo (5) Geldfluss aus VA-wirksamer Gebarung (SA3+SA4)				-1.100,00	-1.100,00	0,00

**1.Nachtragsvoranschlag 2024**  
**Detailnachweis NVA / 133 Veterinärpolizei - interne Vergütungen enthalten**

Fonds	Konto	Bezeichnung	EVA neu	EVA bisher	EVA Diff.	FVA neu	FVA bisher	FVA Diff.
<b>Fonds 133000</b>		<b>Veterinärpolizei</b>						
<b>Operative Gebarung</b>								
133000	808000	Veräußerung von Waren	100,00	100,00	0,00	100,00	100,00	0,00
2	2116/3116	Erträge / Einz. aus Veräußerung/GWG u. sonst. Erträge/Einz.	100,00	100,00	0,00	100,00	100,00	0,00
<b>1</b>	<b>211/311</b>	<b>Erträge / Einzahl. aus operativer Verwaltungstätigkeit</b>	<b>100,00</b>	<b>100,00</b>	<b>0,00</b>	<b>100,00</b>	<b>100,00</b>	<b>0,00</b>
<b>SU</b>	<b>21/31</b>	<b>Summe Erträge / Einzahlungen operative Gebarung</b>	<b>100,00</b>	<b>100,00</b>	<b>0,00</b>	<b>100,00</b>	<b>100,00</b>	<b>0,00</b>
133000	459000	Sonstige Verbrauchsgüter	100,00	100,00	0,00	100,00	100,00	0,00
2	2221/3221	Gebrauchs- und Verbrauchsgüter, Handelswaren / Auszahlungen	100,00	100,00	0,00	100,00	100,00	0,00
133000	729000	Sonstige Ausgaben	100,00	100,00	0,00	100,00	100,00	0,00
2	2225/3225	Sonstiger Sachaufwand / Sonstige Auszahl. aus Sachaufwand	100,00	100,00	0,00	100,00	100,00	0,00
<b>1</b>	<b>222/322</b>	<b>Sachaufwand / Auszahlungen aus Sachaufwand</b>	<b>200,00</b>	<b>200,00</b>	<b>0,00</b>	<b>200,00</b>	<b>200,00</b>	<b>0,00</b>
<b>SU</b>	<b>22/32</b>	<b>Summe Aufwendungen / Auszahlungen operative Gebarung</b>	<b>200,00</b>	<b>200,00</b>	<b>0,00</b>	<b>200,00</b>	<b>200,00</b>	<b>0,00</b>
<b>SA SA0/SA1</b>		<b>SA (0) Nettoerg. (21-22) / SA (1) Geldfluss op. Geb. (31-32)</b>	<b>-100,00</b>	<b>-100,00</b>	<b>0,00</b>	<b>-100,00</b>	<b>-100,00</b>	<b>0,00</b>
<b>SA SA01</b>		<b>Saldo (01) Haushaltsrücklagen (230-240)</b>	<b>0,00</b>	<b>0,00</b>	<b>0,00</b>			
<b>SA SA00</b>		<b>Saldo (00) Nettoergebnis nach Haushaltsrücklagen (SA0+SA01)</b>	<b>-100,00</b>	<b>-100,00</b>	<b>0,00</b>			
<b>Investive Gebarung</b>								
<b>SU 33</b>		<b>Summe Einzahlungen investive Gebarung</b>				<b>0,00</b>	<b>0,00</b>	<b>0,00</b>
<b>SU 34</b>		<b>Summe Auszahlungen investive Gebarung</b>				<b>0,00</b>	<b>0,00</b>	<b>0,00</b>
<b>SA SA2</b>		<b>Saldo (2) Geldfluss aus der Investiven Gebarung (33-34)</b>				<b>0,00</b>	<b>0,00</b>	<b>0,00</b>
<b>SA SA3</b>		<b>Saldo (3) Nettofinanzierungssaldo (SA1+SA2)</b>				<b>-100,00</b>	<b>-100,00</b>	<b>0,00</b>
<b>Finanzierungstätigkeit</b>								
<b>SU 35</b>		<b>Summe Einzahlungen aus der Finanzierungstätigkeit</b>				<b>0,00</b>	<b>0,00</b>	<b>0,00</b>
<b>SU 36</b>		<b>Summe Auszahlungen aus der Finanzierungstätigkeit</b>				<b>0,00</b>	<b>0,00</b>	<b>0,00</b>
<b>SA SA4</b>		<b>Saldo (4) Geldfluss aus der Finanzierungstätigkeit (35-36)</b>				<b>0,00</b>	<b>0,00</b>	<b>0,00</b>
<b>SA SA5</b>		<b>Saldo (5) Geldfluss aus VA-wirksamer Gebarung (SA3+SA4)</b>				<b>-100,00</b>	<b>-100,00</b>	<b>0,00</b>

**1.Nachtragsvoranschlag 2024**  
**Detailnachweis NVA / 133 Veterinärpolizei - interne Vergütungen enthalten**

Fonds	Konto	Bezeichnung	EVA neu	EVA bisher	EVA Diff.	FVA neu	FVA bisher	FVA Diff.
<b>UA 133</b>		<b>Veterinärpolizei</b>						
UA 133	SA0/SA1	SA (0) Nettoerg. (21-22) / SA (1) Geldfluss op. Geb. (31-32)	-100,00	-100,00	0,00	-100,00	-100,00	0,00
UA 133	SA00	Saldo (00) Nettoergebnis nach Haushaltsrücklagen (SA0+SA01)	-100,00	-100,00	0,00			
UA 133	SA2	Saldo (2) Geldfluss aus der Investiven Gebarung (33-34)				0,00	0,00	0,00
UA 133	SA3	Saldo (3) Nettofinanzierungssaldo (SA1+SA2)				-100,00	-100,00	0,00
UA 133	SA4	Saldo (4) Geldfluss aus der Finanzierungstätigkeit (35-36)				0,00	0,00	0,00
UA 133	SA5	Saldo (5) Geldfluss aus VA-wirksamer Gebarung (SA3+SA4)				-100,00	-100,00	0,00
<b>A 13</b>		<b>Sonderpolizei</b>						
A 13	SA0/SA1	SA (0) Nettoerg. (21-22) / SA (1) Geldfluss op. Geb. (31-32)	-1.200,00	-1.200,00	0,00	-1.200,00	-1.200,00	0,00
A 13	SA00	Saldo (00) Nettoergebnis nach Haushaltsrücklagen (SA0+SA01)	-1.200,00	-1.200,00	0,00			
A 13	SA2	Saldo (2) Geldfluss aus der Investiven Gebarung (33-34)				0,00	0,00	0,00
A 13	SA3	Saldo (3) Nettofinanzierungssaldo (SA1+SA2)				-1.200,00	-1.200,00	0,00
A 13	SA4	Saldo (4) Geldfluss aus der Finanzierungstätigkeit (35-36)				0,00	0,00	0,00
A 13	SA5	Saldo (5) Geldfluss aus VA-wirksamer Gebarung (SA3+SA4)				-1.200,00	-1.200,00	0,00

**1.Nachtragsvoranschlag 2024**  
**Detailnachweis NVA / 163 Freiwillige Feuerwehren - interne Vergütungen enthalten**

Fonds	Konto	Bezeichnung	EVA neu	EVA bisher	EVA Diff.	FVA neu	FVA bisher	FVA Diff.
<b>Fonds 163000</b>		<b>Freiwillige Feuerwehr</b>						
<b>Operative Gebarung</b>								
SU	21/31	Summe Erträge / Einzahlungen operative Gebarung	0,00	0,00	0,00	0,00	0,00	0,00
163000	754000	Lfd. Transferz. an son. Tr. ö. Rechts	12.400,00	12.400,00	0,00	12.400,00	12.400,00	0,00
2	2231/3231	Transferaufwand / -zahlungen an Träger des öffentl. Rechts	12.400,00	12.400,00	0,00	12.400,00	12.400,00	0,00
1	223/323	Transferaufwand / Auszahlungen aus Transfers	12.400,00	12.400,00	0,00	12.400,00	12.400,00	0,00
SU	22/32	Summe Aufwendungen / Auszahlungen operative Gebarung	12.400,00	12.400,00	0,00	12.400,00	12.400,00	0,00
SA	SA0/SA1	SA (0) Nettoerg. (21-22) / SA (1) Geldfluss op. Geb. (31-32)	-12.400,00	-12.400,00	0,00	-12.400,00	-12.400,00	0,00
SA	SA01	Saldo (01) Haushaltsrücklagen (230-240)	0,00	0,00	0,00			
SA	SA00	Saldo (00) Nettoergebnis nach Haushaltsrücklagen (SA0+SA01)	-12.400,00	-12.400,00	0,00			
<b>Investive Gebarung</b>								
SU	33	Summe Einzahlungen investive Gebarung				0,00	0,00	0,00
SU	34	Summe Auszahlungen investive Gebarung				0,00	0,00	0,00
SA	SA2	Saldo (2) Geldfluss aus der Investiven Gebarung (33-34)				0,00	0,00	0,00
SA	SA3	Saldo (3) Nettofinanzierungssaldo (SA1+SA2)				-12.400,00	-12.400,00	0,00
<b>Finanzierungstätigkeit</b>								
SU	35	Summe Einzahlungen aus der Finanzierungstätigkeit				0,00	0,00	0,00
SU	36	Summe Auszahlungen aus der Finanzierungstätigkeit				0,00	0,00	0,00
SA	SA4	Saldo (4) Geldfluss aus der Finanzierungstätigkeit (35-36)				0,00	0,00	0,00
SA	SA5	Saldo (5) Geldfluss aus VA-wirksamer Gebarung (SA3+SA4)				-12.400,00	-12.400,00	0,00

**1.Nachtragsvoranschlag 2024**  
**Detailnachweis NVA / 163 Freiwillige Feuerwehren - interne Vergütungen enthalten**

Fonds	Konto	Bezeichnung	EVA neu	EVA bisher	EVA Diff.	FVA neu	FVA bisher	FVA Diff.
<b>UA 163</b>		<b>Freiwillige Feuerwehren</b>						
UA 163	SA0/SA1	SA (0) Nettoerg. (21-22) / SA (1) Geldfluss op. Geb. (31-32)	-12.400,00	-12.400,00	0,00	-12.400,00	-12.400,00	0,00
UA 163	SA00	Saldo (00) Nettoergebnis nach Haushaltsrücklagen (SA0+SA01)	-12.400,00	-12.400,00	0,00			
UA 163	SA2	Saldo (2) Geldfluss aus der Investiven Gebarung (33-34)				0,00	0,00	0,00
UA 163	SA3	Saldo (3) Nettofinanzierungssaldo (SA1+SA2)				-12.400,00	-12.400,00	0,00
UA 163	SA4	Saldo (4) Geldfluss aus der Finanzierungstätigkeit (35-36)				0,00	0,00	0,00
UA 163	SA5	Saldo (5) Geldfluss aus VA-wirksamer Gebarung (SA3+SA4)				-12.400,00	-12.400,00	0,00

**1.Nachtragsvoranschlag 2024**

**Detailnachweis NVA / 164 Förderung der Brandbekämpfung und Brandverhütung - interne Vergütungen enthalten**

Fonds	Konto	Bezeichnung	EVA neu	EVA bisher	EVA Diff.	FVA neu	FVA bisher	FVA Diff.
<b>Fonds 164000</b>		<b>Förderung der Brandbekämpfung/-verhütung</b>						
<b>Operative Gebarung</b>								
164000	828000	Rückersätze von Ausgaben	10.700,00	10.000,00	700,00	10.700,00	10.000,00	700,00
2	2116/3116	Erträge / Einz. aus Veräußerung/GWG u. sonst. Erträge/Einz.	10.700,00	10.000,00	700,00	10.700,00	10.000,00	700,00
<b>1</b>	<b>211/311</b>	<b>Erträge / Einzahl. aus operativer Verwaltungstätigkeit</b>	<b>10.700,00</b>	<b>10.000,00</b>	<b>700,00</b>	<b>10.700,00</b>	<b>10.000,00</b>	<b>700,00</b>
164000	860000	Lfd. Transferz. von Bund	3.400,00	0,00	3.400,00	3.400,00	0,00	3.400,00
164000	861000	Lfd. Transferz. von Ländern	200,00	200,00	0,00	200,00	200,00	0,00
2	2121/3121	Transferertrag / -zahlungen von Trägern des öffentl. Rechts	3.600,00	200,00	3.400,00	3.600,00	200,00	3.400,00
164000	813000	Erträge aus der Aufl. von IZ (Kapitaltrans.)	54.100,00	37.500,00	16.600,00	0,00	0,00	0,00
2	2127	Nicht finanzierungswirksamer Transferertrag	54.100,00	37.500,00	16.600,00	0,00	0,00	0,00
<b>1</b>	<b>212/312</b>	<b>Erträge aus Transfers / Einzahlungen aus Transfers</b>	<b>57.700,00</b>	<b>37.700,00</b>	<b>20.000,00</b>	<b>3.600,00</b>	<b>200,00</b>	<b>3.400,00</b>
<b>SU 21/31</b>		<b>Summe Erträge / Einzahlungen operative Gebarung</b>	<b>68.400,00</b>	<b>47.700,00</b>	<b>20.700,00</b>	<b>14.300,00</b>	<b>10.200,00</b>	<b>4.100,00</b>
164000	400000	Geringwertige Wirtschaftsg. Anlageverm.	100,00	100,00	0,00	100,00	100,00	0,00
2	2221/3221	Gebrauchs- und Verbrauchsgüter, Handelswaren / Auszahlungen	100,00	100,00	0,00	100,00	100,00	0,00
164000	600000	Strom	9.300,00	8.000,00	1.300,00	9.300,00	8.000,00	1.300,00
164000	670000	Versicherungen	3.700,00	3.700,00	0,00	3.700,00	3.700,00	0,00
2	2222/3222	Verwaltungs- und Betriebsaufwand / Auszahlungen	13.000,00	11.700,00	1.300,00	13.000,00	11.700,00	1.300,00
164000	613000	Instandhaltung von Grundstückseinricht.	200,00	200,00	0,00	200,00	200,00	0,00
164000	614000	Instandhaltung von Gebäuden	2.000,00	2.000,00	0,00	2.000,00	2.000,00	0,00
164000	619000	Instandhaltung von Sonderanlagen	800,00	800,00	0,00	800,00	800,00	0,00
2	2224/3224	Instandhaltung / Auszahlungen für Instandhaltung	3.000,00	3.000,00	0,00	3.000,00	3.000,00	0,00
164000	710000	Öffentliche Abgaben ohne Geb. gem. FAG	100,00	100,00	0,00	100,00	100,00	0,00
164000	711000	Gebühren für die Benützung gem. FAG	9.500,00	9.500,00	0,00	9.500,00	9.500,00	0,00
164000	720500	Interne Leistungsverrechnung Personal	1.000,00	1.100,00	-100,00	1.000,00	1.100,00	-100,00
164000	728000	Entgelte für sonstige Leistungen	4.700,00	1.700,00	3.000,00	4.700,00	1.700,00	3.000,00
2	2225/3225	Sonstiger Sachaufwand / Sonstige Auszahl. aus Sachaufwand	15.300,00	12.400,00	2.900,00	15.300,00	12.400,00	2.900,00

**1.Nachtragsvoranschlag 2024**

**Detailnachweis NVA / 164 Förderung der Brandbekämpfung und Brandverhütung - interne Vergütungen enthalten**

Fonds	Konto	Bezeichnung	EVA neu	EVA bisher	EVA Diff.	FVA neu	FVA bisher	FVA Diff.
164000	680200	Planm. Afa Grundstückseinrichtungen/Infrastruktur	17.500,00	16.000,00	1.500,00	0,00	0,00	0,00
164000	680300	Planm. Afa Gebäude/Bauten	20.800,00	20.700,00	100,00	0,00	0,00	0,00
164000	680600	Planm. Afa Technische Anlagen, Fahrzeuge/Maschine	54.000,00	32.500,00	21.500,00	0,00	0,00	0,00
164000	680700	Planm. Afa Amts, Betriebs/Geschäftsausstattung	100,00	100,00	0,00	0,00	0,00	0,00
2	2226/3226	Nicht finanz.wirks. Sachaufw. / Ausz. Inanspruchn.Haftungen	92.400,00	69.300,00	23.100,00	0,00	0,00	0,00
<b>1</b>	<b>222/322</b>	<b>Sachaufwand / Auszahlungen aus Sachaufwand</b>	<b>123.800,00</b>	<b>96.500,00</b>	<b>27.300,00</b>	<b>31.400,00</b>	<b>27.200,00</b>	<b>4.200,00</b>
164000	754000	Lfd. Transferz. an son. Tr. ö. Rechts	8.800,00	800,00	8.000,00	8.800,00	800,00	8.000,00
164000	774000	Kapitaltransferz. an son. Tr. ö. Rechts	2.000,00	2.000,00	0,00	0,00	0,00	0,00
2	2231/3231	Transferaufwand / -zahlungen an Träger des öffentl. Rechts	10.800,00	2.800,00	8.000,00	8.800,00	800,00	8.000,00
164000	757000	Lfd. Transferz. an priv. Organisationen	200,00	0,00	200,00	200,00	0,00	200,00
2	2234/3234	Transferaufwand / -zahlungen an Haush. & Org.o.Erwerbschar.	200,00	0,00	200,00	200,00	0,00	200,00
<b>1</b>	<b>223/323</b>	<b>Transferaufwand / Auszahlungen aus Transfers</b>	<b>11.000,00</b>	<b>2.800,00</b>	<b>8.200,00</b>	<b>9.000,00</b>	<b>800,00</b>	<b>8.200,00</b>
164000	650700	Zinsen für Finanzschulden in Euro - Inland	300,00	400,00	-100,00	300,00	400,00	-100,00
2	2241/3241	Aufwendungen / Auszahlungen für Zinsen	300,00	400,00	-100,00	300,00	400,00	-100,00
<b>1</b>	<b>224/324</b>	<b>Finanzaufwand / Auszahlungen aus Finanzaufwand</b>	<b>300,00</b>	<b>400,00</b>	<b>-100,00</b>	<b>300,00</b>	<b>400,00</b>	<b>-100,00</b>
<b>SU</b>	<b>22/32</b>	<b>Summe Aufwendungen / Auszahlungen operative Gebarung</b>	<b>135.100,00</b>	<b>99.700,00</b>	<b>35.400,00</b>	<b>40.700,00</b>	<b>28.400,00</b>	<b>12.300,00</b>
<b>SA</b>	<b>SA0/SA1</b>	<b>SA (0) Nettoerg. (21-22) / SA (1) Geldfluss op. Geb. (31-32)</b>	<b>-66.700,00</b>	<b>-52.000,00</b>	<b>-14.700,00</b>	<b>-26.400,00</b>	<b>-18.200,00</b>	<b>-8.200,00</b>
<b>SA</b>	<b>SA01</b>	<b>Saldo (01) Haushaltsrücklagen (230-240)</b>	<b>0,00</b>	<b>0,00</b>	<b>0,00</b>			
<b>SA</b>	<b>SA00</b>	<b>Saldo (00) Nettoergebnis nach Haushaltsrücklagen (SA0+SA01)</b>	<b>-66.700,00</b>	<b>-52.000,00</b>	<b>-14.700,00</b>			
<b>Investive Gebarung</b>								
164000	300000	Kapitaltransf. von Bund, -fonds und -kammern				12.500,00	12.500,00	0,00
164000	301000	Kapitaltransf. von Länder, -fonds und -kammern				60.200,00	60.200,00	0,00
2	3331	Kapitaltransferzahlungen von Trägern des öffentlichen Rechts				72.700,00	72.700,00	0,00
164000	307000	Kapitaltransf. von privaten HH und privaten Org				68.900,00	68.900,00	0,00
2	3334	Kapitaltransferzahl. von Haush. und Org. o. Erwerbscharakter				68.900,00	68.900,00	0,00
<b>1</b>	<b>333</b>	<b>Einzahlungen aus Kapitaltransfers</b>				<b>141.600,00</b>	<b>141.600,00</b>	<b>0,00</b>



### 1.Nachtragsvoranschlag 2024

#### Detailnachweis NVA / 164 Förderung der Brandbekämpfung und Brandverhütung - interne Vergütungen enthalten

Fonds	Konto	Bezeichnung	EVA neu	EVA bisher	EVA Diff.	FVA neu	FVA bisher	FVA Diff.
<b>SU</b>	<b>33</b>	<b>Summe Einzahlungen investive Gebarung</b>				<b>141.600,00</b>	<b>141.600,00</b>	<b>0,00</b>
164000	060000	Im Bau befindliche Grundstückseinr.				5.500,00	5.500,00	0,00
2	3412	Ausz. für den Erwerb von Grundstücken & Grundstückseinricht.				5.500,00	5.500,00	0,00
164000	061000	Im Bau befindliche Gebäude und Bauten				50.000,00	60.000,00	-10.000,00
2	3413	Auszahlungen für den Erwerb von Gebäuden und Bauten				50.000,00	60.000,00	-10.000,00
164000	020000	Maschinen und maschinelle Anlagen				24.000,00	24.000,00	0,00
164000	040000	Fahrzeuge				6.000,00	6.000,00	0,00
2	3414	Ausz. f.d. Erwerb von techn. Anlagen, Fahrzeuge u. Maschinen				30.000,00	30.000,00	0,00
<b>1</b>	<b>341</b>	<b>Auszahlungen aus der Investitionstätigkeit</b>				<b>85.500,00</b>	<b>95.500,00</b>	<b>-10.000,00</b>
164000	774000	Kapitaltransferz. an son. Tr. ö. Rechts				2.000,00	2.000,00	0,00
2	3431	Kapitaltransferzahlungen an Träger des öffentlichen Rechts				2.000,00	2.000,00	0,00
<b>1</b>	<b>343</b>	<b>Auszahlungen aus Kapitaltransfers</b>				<b>2.000,00</b>	<b>2.000,00</b>	<b>0,00</b>
<b>SU</b>	<b>34</b>	<b>Summe Auszahlungen investive Gebarung</b>				<b>87.500,00</b>	<b>97.500,00</b>	<b>-10.000,00</b>
<b>SA</b>	<b>SA2</b>	<b>Saldo (2) Geldfluss aus der Investiven Gebarung (33-34)</b>				<b>54.100,00</b>	<b>44.100,00</b>	<b>10.000,00</b>
<b>SA</b>	<b>SA3</b>	<b>Saldo (3) Nettofinanzierungssaldo (SA1+SA2)</b>				<b>27.700,00</b>	<b>25.900,00</b>	<b>1.800,00</b>
<b>Finanzierungstätigkeit</b>								
<b>SU</b>	<b>35</b>	<b>Summe Einzahlungen aus der Finanzierungstätigkeit</b>				<b>0,00</b>	<b>0,00</b>	<b>0,00</b>
164000	359000	Sonstige kurzfristige Finanzschulden				13.400,00	0,00	13.400,00
2	3613	Ausz. aus empf. Darlehen von Unternehmen u. priv. Haushalten				13.400,00	0,00	13.400,00
164000	346100	Investitionsdarlehen von Finanz.unt. - Inland				-6.700,00	6.700,00	-13.400,00
2	3614	Auszahlungen aus Finanzschulden				-6.700,00	6.700,00	-13.400,00
<b>1</b>	<b>361</b>	<b>Auszahlungen aus der Tilgung von Finanzschulden</b>				<b>6.700,00</b>	<b>6.700,00</b>	<b>0,00</b>
<b>SU</b>	<b>36</b>	<b>Summe Auszahlungen aus der Finanzierungstätigkeit</b>				<b>6.700,00</b>	<b>6.700,00</b>	<b>0,00</b>
<b>SA</b>	<b>SA4</b>	<b>Saldo (4) Geldfluss aus der Finanzierungstätigkeit (35-36)</b>				<b>-6.700,00</b>	<b>-6.700,00</b>	<b>0,00</b>
<b>SA</b>	<b>SA5</b>	<b>Saldo (5) Geldfluss aus VA-wirksamer Gebarung (SA3+SA4)</b>				<b>21.000,00</b>	<b>19.200,00</b>	<b>1.800,00</b>
164000	910000	Verrechnung OH u. AOH (Zu-/Rückführung)				3.900,00	3.900,00	0,00

**1.Nachtragsvoranschlag 2024**

**Detailnachweis NVA / 164 Förderung der Brandbekämpfung und Brandverhütung - interne Vergütungen enthalten**

Fonds	Konto	Bezeichnung	EVA neu	EVA bisher	EVA Diff.	FVA neu	FVA bisher	FVA Diff.
2	3701	Einzahlungen aus operativer Gebarung für investive Vorhaben				3.900,00	3.900,00	0,00
<b>1</b>	<b>370</b>	<b>Einzahlungen aus operativer Gebarung für investive Vorhaben</b>				<b>3.900,00</b>	<b>3.900,00</b>	<b>0,00</b>
<b>SA</b>	<b>SA51</b>	<b>Saldo Geldfluss aus operativer Gebarung für invest. Vorhaben</b>				<b>3.900,00</b>	<b>3.900,00</b>	<b>0,00</b>
<b>UA 164</b>		<b>Förderung der Brandbekämpfung und Brandverhütung</b>						
UA 164	SA0/SA1	SA (0) Nettoerg. (21-22) / SA (1) Geldfluss op. Geb. (31-32)	-66.700,00	-52.000,00	-14.700,00	-26.400,00	-18.200,00	-8.200,00
UA 164	SA00	Saldo (00) Nettoergebnis nach Haushaltsrücklagen (SA0+SA01)	-66.700,00	-52.000,00	-14.700,00			
UA 164	SA2	Saldo (2) Geldfluss aus der Investiven Gebarung (33-34)				54.100,00	44.100,00	10.000,00
UA 164	SA3	Saldo (3) Nettofinanzierungssaldo (SA1+SA2)				27.700,00	25.900,00	1.800,00
UA 164	SA4	Saldo (4) Geldfluss aus der Finanzierungstätigkeit (35-36)				-6.700,00	-6.700,00	0,00
UA 164	SA5	Saldo (5) Geldfluss aus VA-wirksamer Gebarung (SA3+SA4)				21.000,00	19.200,00	1.800,00
UA 164	SA51	Saldo Geldfluss aus operativer Gebarung für invest. Vorhaben				3.900,00	3.900,00	0,00
<b>A 16</b>		<b>Feuerwehrwesen</b>						
A 16	SA0/SA1	SA (0) Nettoerg. (21-22) / SA (1) Geldfluss op. Geb. (31-32)	-79.100,00	-64.400,00	-14.700,00	-38.800,00	-30.600,00	-8.200,00
A 16	SA00	Saldo (00) Nettoergebnis nach Haushaltsrücklagen (SA0+SA01)	-79.100,00	-64.400,00	-14.700,00			
A 16	SA2	Saldo (2) Geldfluss aus der Investiven Gebarung (33-34)				54.100,00	44.100,00	10.000,00
A 16	SA3	Saldo (3) Nettofinanzierungssaldo (SA1+SA2)				15.300,00	13.500,00	1.800,00
A 16	SA4	Saldo (4) Geldfluss aus der Finanzierungstätigkeit (35-36)				-6.700,00	-6.700,00	0,00
A 16	SA5	Saldo (5) Geldfluss aus VA-wirksamer Gebarung (SA3+SA4)				8.600,00	6.800,00	1.800,00
A 16	SA51	Saldo Geldfluss aus operativer Gebarung für invest. Vorhaben				3.900,00	3.900,00	0,00

### 1.Nachtragsvoranschlag 2024

#### Detailnachweis NVA / 179 Sonstige Einrichtungen und Maßnahmen - interne Vergütungen enthalten

Fonds	Konto	Bezeichnung	EVA neu	EVA bisher	EVA Diff.	FVA neu	FVA bisher	FVA Diff.
<b>Fonds 179000</b>		<b>Sonstige Einrichtungen und Maßnahmen</b>						
<b>Operative Gebarung</b>								
SU	21/31	Summe Erträge / Einzahlungen operative Gebarung	0,00	0,00	0,00	0,00	0,00	0,00
179000	768000	Son. lfd. Transferz. an priv. Haushalte	100,00	100,00	0,00	100,00	100,00	0,00
2	2234/3234	Transferaufwand / -zahlungen an Haush. & Org.o.Erwerbschar.	100,00	100,00	0,00	100,00	100,00	0,00
1	223/323	Transferaufwand / Auszahlungen aus Transfers	100,00	100,00	0,00	100,00	100,00	0,00
SU	22/32	Summe Aufwendungen / Auszahlungen operative Gebarung	100,00	100,00	0,00	100,00	100,00	0,00
SA	SA0/SA1	SA (0) Nettoerg. (21-22) / SA (1) Geldfluss op. Geb. (31-32)	-100,00	-100,00	0,00	-100,00	-100,00	0,00
SA	SA01	Saldo (01) Haushaltsrücklagen (230-240)	0,00	0,00	0,00			
SA	SA00	Saldo (00) Nettoergebnis nach Haushaltsrücklagen (SA0+SA01)	-100,00	-100,00	0,00			
<b>Investive Gebarung</b>								
SU	33	Summe Einzahlungen investive Gebarung				0,00	0,00	0,00
SU	34	Summe Auszahlungen investive Gebarung				0,00	0,00	0,00
SA	SA2	Saldo (2) Geldfluss aus der Investiven Gebarung (33-34)				0,00	0,00	0,00
SA	SA3	Saldo (3) Nettofinanzierungssaldo (SA1+SA2)				-100,00	-100,00	0,00
<b>Finanzierungstätigkeit</b>								
SU	35	Summe Einzahlungen aus der Finanzierungstätigkeit				0,00	0,00	0,00
SU	36	Summe Auszahlungen aus der Finanzierungstätigkeit				0,00	0,00	0,00
SA	SA4	Saldo (4) Geldfluss aus der Finanzierungstätigkeit (35-36)				0,00	0,00	0,00
SA	SA5	Saldo (5) Geldfluss aus VA-wirksamer Gebarung (SA3+SA4)				-100,00	-100,00	0,00

**1.Nachtragsvoranschlag 2024**

**Detailnachweis NVA / 179 Sonstige Einrichtungen und Maßnahmen - interne Vergütungen enthalten**

Fonds	Konto	Bezeichnung	EVA neu	EVA bisher	EVA Diff.	FVA neu	FVA bisher	FVA Diff.
<b>UA 179</b>		<b>Sonstige Einrichtungen und Maßnahmen</b>						
UA 179	SA0/SA1	SA (0) Nettoerg. (21-22) / SA (1) Geldfluss op. Geb. (31-32)	-100,00	-100,00	0,00	-100,00	-100,00	0,00
UA 179	SA00	Saldo (00) Nettoergebnis nach Haushaltsrücklagen (SA0+SA01)	-100,00	-100,00	0,00			
UA 179	SA2	Saldo (2) Geldfluss aus der Investiven Gebarung (33-34)				0,00	0,00	0,00
UA 179	SA3	Saldo (3) Nettofinanzierungssaldo (SA1+SA2)				-100,00	-100,00	0,00
UA 179	SA4	Saldo (4) Geldfluss aus der Finanzierungstätigkeit (35-36)				0,00	0,00	0,00
UA 179	SA5	Saldo (5) Geldfluss aus VA-wirksamer Gebarung (SA3+SA4)				-100,00	-100,00	0,00
<b>A 17</b>		<b>Katastrophendienst</b>						
A 17	SA0/SA1	SA (0) Nettoerg. (21-22) / SA (1) Geldfluss op. Geb. (31-32)	-100,00	-100,00	0,00	-100,00	-100,00	0,00
A 17	SA00	Saldo (00) Nettoergebnis nach Haushaltsrücklagen (SA0+SA01)	-100,00	-100,00	0,00			
A 17	SA2	Saldo (2) Geldfluss aus der Investiven Gebarung (33-34)				0,00	0,00	0,00
A 17	SA3	Saldo (3) Nettofinanzierungssaldo (SA1+SA2)				-100,00	-100,00	0,00
A 17	SA4	Saldo (4) Geldfluss aus der Finanzierungstätigkeit (35-36)				0,00	0,00	0,00
A 17	SA5	Saldo (5) Geldfluss aus VA-wirksamer Gebarung (SA3+SA4)				-100,00	-100,00	0,00

**1.Nachtragsvoranschlag 2024**  
**Detailnachweis NVA / 180 Zivilschutz - interne Vergütungen enthalten**

Fonds	Konto	Bezeichnung	EVA neu	EVA bisher	EVA Diff.	FVA neu	FVA bisher	FVA Diff.
<b>Fonds 180000</b>		<b>Zivilschutz</b>						
<b>Operative Gebarung</b>								
<b>SU 21/31</b>		<b>Summe Erträge / Einzahlungen operative Gebarung</b>	<b>0,00</b>	<b>0,00</b>	<b>0,00</b>	<b>0,00</b>	<b>0,00</b>	<b>0,00</b>
180000	720500	Interne Leistungsverrechnung Personal	400,00	300,00	100,00	400,00	300,00	100,00
180000	726000	Mitgliedsbeiträge an Institutionen	400,00	400,00	0,00	400,00	400,00	0,00
180000	728000	Entgelte für sonstige Leistungen	100,00	100,00	0,00	100,00	100,00	0,00
2	2225/3225	Sonstiger Sachaufwand / Sonstige Auszahl. aus Sachaufwand	900,00	800,00	100,00	900,00	800,00	100,00
<b>1</b>	<b>222/322</b>	<b>Sachaufwand / Auszahlungen aus Sachaufwand</b>	<b>900,00</b>	<b>800,00</b>	<b>100,00</b>	<b>900,00</b>	<b>800,00</b>	<b>100,00</b>
<b>SU 22/32</b>		<b>Summe Aufwendungen / Auszahlungen operative Gebarung</b>	<b>900,00</b>	<b>800,00</b>	<b>100,00</b>	<b>900,00</b>	<b>800,00</b>	<b>100,00</b>
<b>SA SA0/SA1</b>		<b>SA (0) Nettoerg. (21-22) / SA (1) Geldfluss op. Geb. (31-32)</b>	<b>-900,00</b>	<b>-800,00</b>	<b>-100,00</b>	<b>-900,00</b>	<b>-800,00</b>	<b>-100,00</b>
<b>SA SA01</b>		<b>Saldo (01) Haushaltsrücklagen (230-240)</b>	<b>0,00</b>	<b>0,00</b>	<b>0,00</b>			
<b>SA SA00</b>		<b>Saldo (00) Nettoergebnis nach Haushaltsrücklagen (SA0+SA01)</b>	<b>-900,00</b>	<b>-800,00</b>	<b>-100,00</b>			
<b>Investive Gebarung</b>								
<b>SU 33</b>		<b>Summe Einzahlungen investive Gebarung</b>				<b>0,00</b>	<b>0,00</b>	<b>0,00</b>
<b>SU 34</b>		<b>Summe Auszahlungen investive Gebarung</b>				<b>0,00</b>	<b>0,00</b>	<b>0,00</b>
<b>SA SA2</b>		<b>Saldo (2) Geldfluss aus der Investiven Gebarung (33-34)</b>				<b>0,00</b>	<b>0,00</b>	<b>0,00</b>
<b>SA SA3</b>		<b>Saldo (3) Nettofinanzierungssaldo (SA1+SA2)</b>				<b>-900,00</b>	<b>-800,00</b>	<b>-100,00</b>
<b>Finanzierungstätigkeit</b>								
<b>SU 35</b>		<b>Summe Einzahlungen aus der Finanzierungstätigkeit</b>				<b>0,00</b>	<b>0,00</b>	<b>0,00</b>
<b>SU 36</b>		<b>Summe Auszahlungen aus der Finanzierungstätigkeit</b>				<b>0,00</b>	<b>0,00</b>	<b>0,00</b>
<b>SA SA4</b>		<b>Saldo (4) Geldfluss aus der Finanzierungstätigkeit (35-36)</b>				<b>0,00</b>	<b>0,00</b>	<b>0,00</b>
<b>SA SA5</b>		<b>Saldo (5) Geldfluss aus VA-wirksamer Gebarung (SA3+SA4)</b>				<b>-900,00</b>	<b>-800,00</b>	<b>-100,00</b>

**1.Nachtragsvoranschlag 2024**  
**Detailnachweis NVA / 180 Zivilschutz - interne Vergütungen enthalten**

Fonds	Konto	Bezeichnung	EVA neu	EVA bisher	EVA Diff.	FVA neu	FVA bisher	FVA Diff.
<b>UA 180</b>		<b>Zivilschutz</b>						
UA 180	SA0/SA1	SA (0) Nettoerg. (21-22) / SA (1) Geldfluss op. Geb. (31-32)	-900,00	-800,00	-100,00	-900,00	-800,00	-100,00
UA 180	SA00	Saldo (00) Nettoergebnis nach Haushaltsrücklagen (SA0+SA01)	-900,00	-800,00	-100,00			
UA 180	SA2	Saldo (2) Geldfluss aus der Investiven Gebarung (33-34)				0,00	0,00	0,00
UA 180	SA3	Saldo (3) Nettofinanzierungssaldo (SA1+SA2)				-900,00	-800,00	-100,00
UA 180	SA4	Saldo (4) Geldfluss aus der Finanzierungstätigkeit (35-36)				0,00	0,00	0,00
UA 180	SA5	Saldo (5) Geldfluss aus VA-wirksamer Gebarung (SA3+SA4)				-900,00	-800,00	-100,00

### 1.Nachtragsvoranschlag 2024

#### Detailnachweis NVA / 189 Sonstige Einrichtungen und Maßnahmen - interne Vergütungen enthalten

Fonds	Konto	Bezeichnung	EVA neu	EVA bisher	EVA Diff.	FVA neu	FVA bisher	FVA Diff.
<b>Fonds 189000</b>		<b>Sonstige Einrichtungen und Maßnahmen</b>						
<b>Operative Gebarung</b>								
<b>SU 21/31</b>		<b>Summe Erträge / Einzahlungen operative Gebarung</b>		<b>0,00</b>	<b>0,00</b>	<b>0,00</b>	<b>0,00</b>	<b>0,00</b>
189000	728000	Entgelte für sonstige Leistungen	200,00	200,00	0,00	200,00	200,00	0,00
2	2225/3225	Sonstiger Sachaufwand / Sonstige Auszahl. aus Sachaufwand	200,00	200,00	0,00	200,00	200,00	0,00
<b>1 222/322</b>		<b>Sachaufwand / Auszahlungen aus Sachaufwand</b>		<b>200,00</b>	<b>200,00</b>	<b>0,00</b>	<b>200,00</b>	<b>0,00</b>
<b>SU 22/32</b>		<b>Summe Aufwendungen / Auszahlungen operative Gebarung</b>		<b>200,00</b>	<b>200,00</b>	<b>0,00</b>	<b>200,00</b>	<b>0,00</b>
<b>SA SA0/SA1</b>		<b>SA (0) Nettoerg. (21-22) / SA (1) Geldfluss op. Geb. (31-32)</b>		<b>-200,00</b>	<b>-200,00</b>	<b>0,00</b>	<b>-200,00</b>	<b>0,00</b>
<b>SA SA01</b>		<b>Saldo (01) Haushaltsrücklagen (230-240)</b>		<b>0,00</b>	<b>0,00</b>	<b>0,00</b>		
<b>SA SA00</b>		<b>Saldo (00) Nettoergebnis nach Haushaltsrücklagen (SA0+SA01)</b>		<b>-200,00</b>	<b>-200,00</b>	<b>0,00</b>		
<b>Investive Gebarung</b>								
<b>SU 33</b>		<b>Summe Einzahlungen investive Gebarung</b>				<b>0,00</b>	<b>0,00</b>	<b>0,00</b>
<b>SU 34</b>		<b>Summe Auszahlungen investive Gebarung</b>				<b>0,00</b>	<b>0,00</b>	<b>0,00</b>
<b>SA SA2</b>		<b>Saldo (2) Geldfluss aus der Investiven Gebarung (33-34)</b>				<b>0,00</b>	<b>0,00</b>	<b>0,00</b>
<b>SA SA3</b>		<b>Saldo (3) Nettofinanzierungssaldo (SA1+SA2)</b>				<b>-200,00</b>	<b>-200,00</b>	<b>0,00</b>
<b>Finanzierungstätigkeit</b>								
<b>SU 35</b>		<b>Summe Einzahlungen aus der Finanzierungstätigkeit</b>				<b>0,00</b>	<b>0,00</b>	<b>0,00</b>
<b>SU 36</b>		<b>Summe Auszahlungen aus der Finanzierungstätigkeit</b>				<b>0,00</b>	<b>0,00</b>	<b>0,00</b>
<b>SA SA4</b>		<b>Saldo (4) Geldfluss aus der Finanzierungstätigkeit (35-36)</b>				<b>0,00</b>	<b>0,00</b>	<b>0,00</b>
<b>SA SA5</b>		<b>Saldo (5) Geldfluss aus VA-wirksamer Gebarung (SA3+SA4)</b>				<b>-200,00</b>	<b>-200,00</b>	<b>0,00</b>

**1.Nachtragsvoranschlag 2024**

**Detailnachweis NVA / 189 Sonstige Einrichtungen und Maßnahmen - interne Vergütungen enthalten**

Fonds	Konto	Bezeichnung	EVA neu	EVA bisher	EVA Diff.	FVA neu	FVA bisher	FVA Diff.
<b>UA 189</b>		<b>Sonstige Einrichtungen und Maßnahmen</b>						
UA 189	SA0/SA1	SA (0) Nettoerg. (21-22) / SA (1) Geldfluss op. Geb. (31-32)	-200,00	-200,00	0,00	-200,00	-200,00	0,00
UA 189	SA00	Saldo (00) Nettoergebnis nach Haushaltsrücklagen (SA0+SA01)	-200,00	-200,00	0,00			
UA 189	SA2	Saldo (2) Geldfluss aus der Investiven Gebarung (33-34)				0,00	0,00	0,00
UA 189	SA3	Saldo (3) Nettofinanzierungssaldo (SA1+SA2)				-200,00	-200,00	0,00
UA 189	SA4	Saldo (4) Geldfluss aus der Finanzierungstätigkeit (35-36)				0,00	0,00	0,00
UA 189	SA5	Saldo (5) Geldfluss aus VA-wirksamer Gebarung (SA3+SA4)				-200,00	-200,00	0,00
<b>A 18</b>		<b>Landesverteidigung</b>						
A 18	SA0/SA1	SA (0) Nettoerg. (21-22) / SA (1) Geldfluss op. Geb. (31-32)	-1.100,00	-1.000,00	-100,00	-1.100,00	-1.000,00	-100,00
A 18	SA00	Saldo (00) Nettoergebnis nach Haushaltsrücklagen (SA0+SA01)	-1.100,00	-1.000,00	-100,00			
A 18	SA2	Saldo (2) Geldfluss aus der Investiven Gebarung (33-34)				0,00	0,00	0,00
A 18	SA3	Saldo (3) Nettofinanzierungssaldo (SA1+SA2)				-1.100,00	-1.000,00	-100,00
A 18	SA4	Saldo (4) Geldfluss aus der Finanzierungstätigkeit (35-36)				0,00	0,00	0,00
A 18	SA5	Saldo (5) Geldfluss aus VA-wirksamer Gebarung (SA3+SA4)				-1.100,00	-1.000,00	-100,00
<b>Gruppe 1</b>		<b>Öffentliche Ordnung und Sicherheit</b>						
Gruppe 1	SA0/SA1	SA (0) Nettoerg. (21-22) / SA (1) Geldfluss op. Geb. (31-32)	-81.500,00	-66.700,00	-14.800,00	-41.200,00	-32.900,00	-8.300,00
Gruppe 1	SA00	Saldo (00) Nettoergebnis nach Haushaltsrücklagen (SA0+SA01)	-81.500,00	-66.700,00	-14.800,00			
Gruppe 1	SA2	Saldo (2) Geldfluss aus der Investiven Gebarung (33-34)				54.100,00	44.100,00	10.000,00
Gruppe 1	SA3	Saldo (3) Nettofinanzierungssaldo (SA1+SA2)				12.900,00	11.200,00	1.700,00
Gruppe 1	SA4	Saldo (4) Geldfluss aus der Finanzierungstätigkeit (35-36)				-6.700,00	-6.700,00	0,00
Gruppe 1	SA5	Saldo (5) Geldfluss aus VA-wirksamer Gebarung (SA3+SA4)				6.200,00	4.500,00	1.700,00
Gruppe 1	SA51	Saldo Geldfluss aus operativer Gebarung für invest. Vorhaben				3.900,00	3.900,00	0,00



**1.Nachtragsvoranschlag 2024**  
**Detailnachweis NVA / 211 Volksschulen - interne Vergütungen enthalten**

Fonds	Konto	Bezeichnung	EVA neu	EVA bisher	EVA Diff.	FVA neu	FVA bisher	FVA Diff.
<b>Fonds 211000</b>		<b>Volksschule</b>						
<b>Operative Gebarung</b>								
211000	810000	Leistungserlöse	800,00	0,00	800,00	800,00	0,00	800,00
211000	816200	Kostenbeiträge Mittagessen	5.000,00	5.000,00	0,00	5.000,00	5.000,00	0,00
211000	816800	Kostenbeiträge Nachmittagsbetreuung	9.500,00	9.500,00	0,00	9.500,00	9.500,00	0,00
2	2114/3114	Erträge / Einzahlungen aus Leistungen	15.300,00	14.500,00	800,00	15.300,00	14.500,00	800,00
211000	829000	Sonstige Einnahmen	500,00	2.500,00	-2.000,00	500,00	2.500,00	-2.000,00
2	2116/3116	Erträge / Einz. aus Veräußerung/GWG u. sonst. Erträge/Einz.	500,00	2.500,00	-2.000,00	500,00	2.500,00	-2.000,00
<b>1</b>	<b>211/311</b>	<b>Erträge / Einzahl. aus operativer Verwaltungstätigkeit</b>	<b>15.800,00</b>	<b>17.000,00</b>	<b>-1.200,00</b>	<b>15.800,00</b>	<b>17.000,00</b>	<b>-1.200,00</b>
211000	860000	Lfd. Transferz. von Bund	100,00	100,00	0,00	100,00	100,00	0,00
211000	861000	Lfd. Transferz. von Ländern	13.200,00	12.000,00	1.200,00	13.200,00	12.000,00	1.200,00
2	2121/3121	Transferertrag / -zahlungen von Trägern des öffentl. Rechts	13.300,00	12.100,00	1.200,00	13.300,00	12.100,00	1.200,00
211000	813000	Erträge aus der Aufl. von IZ (Kapitaltrans.)	10.600,00	9.800,00	800,00	0,00	0,00	0,00
2	2127	Nicht finanzierungswirksamer Transferertrag	10.600,00	9.800,00	800,00	0,00	0,00	0,00
<b>1</b>	<b>212/312</b>	<b>Erträge aus Transfers / Einzahlungen aus Transfers</b>	<b>23.900,00</b>	<b>21.900,00</b>	<b>2.000,00</b>	<b>13.300,00</b>	<b>12.100,00</b>	<b>1.200,00</b>
<b>SU</b>	<b>21/31</b>	<b>Summe Erträge / Einzahlungen operative Gebarung</b>	<b>39.700,00</b>	<b>38.900,00</b>	<b>800,00</b>	<b>29.100,00</b>	<b>29.100,00</b>	<b>0,00</b>
211000	511000	Geldb. Vertragsbed. in handw. Verwendung	45.000,00	36.500,00	8.500,00	45.000,00	36.500,00	8.500,00
211000	523000	Geldb. der nicht ganzj. besch. Arbeiter:innen	7.000,00	11.600,00	-4.600,00	7.000,00	11.600,00	-4.600,00
211000	565000	Mehrleistungsvergütungen	3.600,00	2.200,00	1.400,00	3.600,00	2.200,00	1.400,00
2	2211/3211	Personalaufwand / Ausz. (Bezüge, Nebengeb., Mehrleistungen)	55.600,00	50.300,00	5.300,00	55.600,00	50.300,00	5.300,00
211000	580000	Dienstgeberbeiträge FLAF	2.000,00	1.900,00	100,00	2.000,00	1.900,00	100,00
211000	582000	Leistungen aus der Selbstträgerschaft	11.500,00	10.000,00	1.500,00	11.500,00	10.000,00	1.500,00
2	2212/3212	Gesetzlicher und freiwilliger Sozialaufwand / Auszahlungen	13.500,00	11.900,00	1.600,00	13.500,00	11.900,00	1.600,00
<b>1</b>	<b>221/321</b>	<b>Personalaufwand / Auszahlungen aus Personalaufwand</b>	<b>69.100,00</b>	<b>62.200,00</b>	<b>6.900,00</b>	<b>69.100,00</b>	<b>62.200,00</b>	<b>6.900,00</b>
211000	400000	Geringwertige Wirtschaftsg. Anlageverm.	2.100,00	2.000,00	100,00	2.100,00	2.000,00	100,00
211000	400001	Lernspiele für VS-Kinder	500,00	1.000,00	-500,00	500,00	1.000,00	-500,00

**1.Nachtragsvoranschlag 2024**  
**Detailnachweis NVA / 211 Volksschulen - interne Vergütungen enthalten**

Fonds	Konto	Bezeichnung	EVA neu	EVA bisher	EVA Diff.	FVA neu	FVA bisher	FVA Diff.
211000	409000	Geringwertige Ersatzteile	100,00	100,00	0,00	100,00	100,00	0,00
211000	430000	Lebensmittel	5.000,00	5.000,00	0,00	5.000,00	5.000,00	0,00
211000	452000	Treibstoffe	100,00	100,00	0,00	100,00	100,00	0,00
211000	454000	Reinigungsmittel	1.100,00	1.100,00	0,00	1.100,00	1.100,00	0,00
211000	455000	Chemische u. artverwandte Mittel	200,00	100,00	100,00	200,00	100,00	100,00
211000	456000	Schreib-, Zeichen- und son. Büromittel	1.200,00	900,00	300,00	1.200,00	900,00	300,00
211000	457000	Druckwerke	500,00	500,00	0,00	500,00	500,00	0,00
211000	457100	Ankäufe für Lehrer- und Schülerbücherei	400,00	400,00	0,00	400,00	400,00	0,00
211000	459000	Sonstige Verbrauchsgüter	1.300,00	1.300,00	0,00	1.300,00	1.300,00	0,00
2	2221/3221	Gebrauchs- und Verbrauchsgüter, Handelswaren / Auszahlungen	12.500,00	12.500,00	0,00	12.500,00	12.500,00	0,00
211000	600000	Strom	18.500,00	20.000,00	-1.500,00	18.500,00	20.000,00	-1.500,00
211000	630000	Postdienste	200,00	200,00	0,00	200,00	200,00	0,00
211000	631000	Telekommunikationsdienste	800,00	800,00	0,00	800,00	800,00	0,00
211000	670000	Versicherungen	2.700,00	2.700,00	0,00	2.700,00	2.700,00	0,00
2	2222/3222	Verwaltungs- und Betriebsaufwand / Auszahlungen	22.200,00	23.700,00	-1.500,00	22.200,00	23.700,00	-1.500,00
211000	610000	Instandhaltung von Grund und Boden	500,00	600,00	-100,00	500,00	600,00	-100,00
211000	613000	Instandhaltung von Grundstückseinricht.	800,00	300,00	500,00	800,00	300,00	500,00
211000	614000	Instandhaltung von Gebäuden	1.000,00	1.000,00	0,00	1.000,00	1.000,00	0,00
211000	616000	Instandhaltung von Maschinen u. Anlagen	1.500,00	1.500,00	0,00	1.500,00	1.500,00	0,00
211000	618000	Instandhaltung von son. Anlagen	800,00	800,00	0,00	800,00	800,00	0,00
211000	619000	Instandhaltung von Sonderanlagen	200,00	200,00	0,00	200,00	200,00	0,00
2	2224/3224	Instandhaltung / Auszahlungen für Instandhaltung	4.800,00	4.400,00	400,00	4.800,00	4.400,00	400,00
211000	711000	Gebühren für die Benützung gem. FAG	6.800,00	7.000,00	-200,00	6.800,00	7.000,00	-200,00
211000	720500	Interne Leistungsverrechnung Personal	10.500,00	9.000,00	1.500,00	10.500,00	9.000,00	1.500,00
211000	728000	Entgelte für sonstige Leistungen	13.400,00	3.500,00	9.900,00	13.400,00	3.500,00	9.900,00
211000	728100	Ausgaben für Schulische Nachmittagsbetreuung	21.000,00	30.000,00	-9.000,00	21.000,00	30.000,00	-9.000,00
211000	729000	Sonstige Ausgaben	0,00	100,00	-100,00	0,00	100,00	-100,00

**1.Nachtragsvoranschlag 2024**  
**Detailnachweis NVA / 211 Volksschulen - interne Vergütungen enthalten**

Fonds	Konto	Bezeichnung	EVA neu	EVA bisher	EVA Diff.	FVA neu	FVA bisher	FVA Diff.
2	2225/3225	Sonstiger Sachaufwand / Sonstige Auszahl. aus Sachaufwand	51.700,00	49.600,00	2.100,00	51.700,00	49.600,00	2.100,00
211000	680200	Planm. Afa Grundstückseinrichtungen/Infrastruktur	600,00	600,00	0,00	0,00	0,00	0,00
211000	680300	Planm. Afa Gebäude/Bauten	26.200,00	26.200,00	0,00	0,00	0,00	0,00
211000	680700	Planm. Afa Amts, Betriebs/Geschäftsausstattung	9.600,00	9.600,00	0,00	0,00	0,00	0,00
2	2226/3226	Nicht finanz.wirks. Sachaufw. / Ausz. Inanspruchn.Haftungen	36.400,00	36.400,00	0,00	0,00	0,00	0,00
<b>1</b>	<b>222/322</b>	<b>Sachaufwand / Auszahlungen aus Sachaufwand</b>	<b>127.600,00</b>	<b>126.600,00</b>	<b>1.000,00</b>	<b>91.200,00</b>	<b>90.200,00</b>	<b>1.000,00</b>
211000	757000	Lfd. Transferz. an priv. Organisationen	100,00	0,00	100,00	100,00	0,00	100,00
2	2234/3234	Transferaufwand / -zahlungen an Haush. & Org.o.Erwerbschar.	100,00	0,00	100,00	100,00	0,00	100,00
<b>1</b>	<b>223/323</b>	<b>Transferaufwand / Auszahlungen aus Transfers</b>	<b>100,00</b>	<b>0,00</b>	<b>100,00</b>	<b>100,00</b>	<b>0,00</b>	<b>100,00</b>
211000	650700	Zinsen für Finanzschulden in Euro - Inland	700,00	900,00	-200,00	700,00	900,00	-200,00
2	2241/3241	Aufwendungen / Auszahlungen für Zinsen	700,00	900,00	-200,00	700,00	900,00	-200,00
<b>1</b>	<b>224/324</b>	<b>Finanzaufwand / Auszahlungen aus Finanzaufwand</b>	<b>700,00</b>	<b>900,00</b>	<b>-200,00</b>	<b>700,00</b>	<b>900,00</b>	<b>-200,00</b>
<b>SU</b>	<b>22/32</b>	<b>Summe Aufwendungen / Auszahlungen operative Gebarung</b>	<b>197.500,00</b>	<b>189.700,00</b>	<b>7.800,00</b>	<b>161.100,00</b>	<b>153.300,00</b>	<b>7.800,00</b>
<b>SA</b>	<b>SA0/SA1</b>	<b>SA (0) Nettoerg. (21-22) / SA (1) Geldfluss op. Geb. (31-32)</b>	<b>-157.800,00</b>	<b>-150.800,00</b>	<b>-7.000,00</b>	<b>-132.000,00</b>	<b>-124.200,00</b>	<b>-7.800,00</b>
<b>SA</b>	<b>SA01</b>	<b>Saldo (01) Haushaltsrücklagen (230-240)</b>	<b>0,00</b>	<b>0,00</b>	<b>0,00</b>			
<b>SA</b>	<b>SA00</b>	<b>Saldo (00) Nettoergebnis nach Haushaltsrücklagen (SA0+SA01)</b>	<b>-157.800,00</b>	<b>-150.800,00</b>	<b>-7.000,00</b>			
<b>Investive Gebarung</b>								
211000	300000	Kapitaltransf. von Bund, -fonds und -kammern				600,00	600,00	0,00
211000	301000	Kapitaltransf. von Länder, -fonds und -kammern				4.700,00	4.700,00	0,00
2	3331	Kapitaltransferzahlungen von Trägern des öffentlichen Rechts				5.300,00	5.300,00	0,00
<b>1</b>	<b>333</b>	<b>Einzahlungen aus Kapitaltransfers</b>				<b>5.300,00</b>	<b>5.300,00</b>	<b>0,00</b>
<b>SU</b>	<b>33</b>	<b>Summe Einzahlungen investive Gebarung</b>				<b>5.300,00</b>	<b>5.300,00</b>	<b>0,00</b>
211000	061000	Im Bau befindliche Gebäude und Bauten				9.000,00	2.000,00	7.000,00
2	3413	Auszahlungen für den Erwerb von Gebäuden und Bauten				9.000,00	2.000,00	7.000,00
211000	042000	Amts-, Betriebs- und Geschäftsausstattung				9.000,00	1.000,00	8.000,00
2	3415	Ausz. f.d. Erwerb von Amts-, Betriebs- u.Geschäftsausstatt.				9.000,00	1.000,00	8.000,00

**1.Nachtragsvoranschlag 2024**  
**Detailnachweis NVA / 211 Volksschulen - interne Vergütungen enthalten**

Fonds	Konto	Bezeichnung	EVA neu	EVA bisher	EVA Diff.	FVA neu	FVA bisher	FVA Diff.
1	341	<b>Auszahlungen aus der Investitionstätigkeit</b>				18.000,00	3.000,00	15.000,00
SU	34	<b>Summe Auszahlungen investive Gebarung</b>				18.000,00	3.000,00	15.000,00
SA	SA2	<b>Saldo (2) Geldfluss aus der Investiven Gebarung (33-34)</b>				-12.700,00	2.300,00	-15.000,00
SA	SA3	<b>Saldo (3) Nettofinanzierungssaldo (SA1+SA2)</b>				-144.700,00	-121.900,00	-22.800,00
<b>Finanzierungstätigkeit</b>								
SU	35	<b>Summe Einzahlungen aus der Finanzierungstätigkeit</b>				0,00	0,00	0,00
211000	346100	Investitionsdarlehen von Finanz.unt. - Inland				800,00	900,00	-100,00
2	3614	Auszahlungen aus Finanzschulden				800,00	900,00	-100,00
1	361	<b>Auszahlungen aus der Tilgung von Finanzschulden</b>				800,00	900,00	-100,00
SU	36	<b>Summe Auszahlungen aus der Finanzierungstätigkeit</b>				800,00	900,00	-100,00
SA	SA4	<b>Saldo (4) Geldfluss aus der Finanzierungstätigkeit (35-36)</b>				-800,00	-900,00	100,00
SA	SA5	<b>Saldo (5) Geldfluss aus VA-wirksamer Gebarung (SA3+SA4)</b>				-145.500,00	-122.800,00	-22.700,00
<b>UA 211 Volksschulen</b>								
UA 211	SA0/SA1	SA (0) Nettoerg. (21-22) / SA (1) Geldfluss op. Geb. (31-32)	-157.800,00	-150.800,00	-7.000,00	-132.000,00	-124.200,00	-7.800,00
UA 211	SA00	Saldo (00) Nettoergebnis nach Haushaltsrücklagen (SA0+SA01)	-157.800,00	-150.800,00	-7.000,00			
UA 211	SA2	Saldo (2) Geldfluss aus der Investiven Gebarung (33-34)				-12.700,00	2.300,00	-15.000,00
UA 211	SA3	Saldo (3) Nettofinanzierungssaldo (SA1+SA2)				-144.700,00	-121.900,00	-22.800,00
UA 211	SA4	Saldo (4) Geldfluss aus der Finanzierungstätigkeit (35-36)				-800,00	-900,00	100,00
UA 211	SA5	Saldo (5) Geldfluss aus VA-wirksamer Gebarung (SA3+SA4)				-145.500,00	-122.800,00	-22.700,00

**1.Nachtragsvoranschlag 2024**  
**Detailnachweis NVA / 212 Mittelschulen - interne Vergütungen enthalten**

Fonds	Konto	Bezeichnung	EVA neu	EVA bisher	EVA Diff.	FVA neu	FVA bisher	FVA Diff.
<b>Fonds 212000</b>		<b>Mittelschulen</b>						
<b>Operative Gebarung</b>								
<b>SU 21/31</b>		<b>Summe Erträge / Einzahlungen operative Gebarung</b>	<b>0,00</b>	<b>0,00</b>	<b>0,00</b>	<b>0,00</b>	<b>0,00</b>	<b>0,00</b>
212000	752000	Lfd. Transferz. an Gemeinden	132.400,00	139.100,00	-6.700,00	132.400,00	139.100,00	-6.700,00
212000	752100	Lfd. Transferz. an Gemeinden	200,00	500,00	-300,00	200,00	500,00	-300,00
2	2231/3231	Transferaufwand / -zahlungen an Träger des öffentl. Rechts	132.600,00	139.600,00	-7.000,00	132.600,00	139.600,00	-7.000,00
<b>1</b>	<b>223/323</b>	<b>Transferaufwand / Auszahlungen aus Transfers</b>	<b>132.600,00</b>	<b>139.600,00</b>	<b>-7.000,00</b>	<b>132.600,00</b>	<b>139.600,00</b>	<b>-7.000,00</b>
<b>SU 22/32</b>		<b>Summe Aufwendungen / Auszahlungen operative Gebarung</b>	<b>132.600,00</b>	<b>139.600,00</b>	<b>-7.000,00</b>	<b>132.600,00</b>	<b>139.600,00</b>	<b>-7.000,00</b>
<b>SA SA0/SA1</b>		<b>SA (0) Nettoerg. (21-22) / SA (1) Geldfluss op. Geb. (31-32)</b>	<b>-132.600,00</b>	<b>-139.600,00</b>	<b>7.000,00</b>	<b>-132.600,00</b>	<b>-139.600,00</b>	<b>7.000,00</b>
<b>SA SA01</b>		<b>Saldo (01) Haushaltsrücklagen (230-240)</b>	<b>0,00</b>	<b>0,00</b>	<b>0,00</b>			
<b>SA SA00</b>		<b>Saldo (00) Nettoergebnis nach Haushaltsrücklagen (SA0+SA01)</b>	<b>-132.600,00</b>	<b>-139.600,00</b>	<b>7.000,00</b>			
<b>Investive Gebarung</b>								
<b>SU 33</b>		<b>Summe Einzahlungen investive Gebarung</b>				<b>0,00</b>	<b>0,00</b>	<b>0,00</b>
<b>SU 34</b>		<b>Summe Auszahlungen investive Gebarung</b>				<b>0,00</b>	<b>0,00</b>	<b>0,00</b>
<b>SA SA2</b>		<b>Saldo (2) Geldfluss aus der Investiven Gebarung (33-34)</b>				<b>0,00</b>	<b>0,00</b>	<b>0,00</b>
<b>SA SA3</b>		<b>Saldo (3) Nettofinanzierungssaldo (SA1+SA2)</b>				<b>-132.600,00</b>	<b>-139.600,00</b>	<b>7.000,00</b>
<b>Finanzierungstätigkeit</b>								
<b>SU 35</b>		<b>Summe Einzahlungen aus der Finanzierungstätigkeit</b>				<b>0,00</b>	<b>0,00</b>	<b>0,00</b>
<b>SU 36</b>		<b>Summe Auszahlungen aus der Finanzierungstätigkeit</b>				<b>0,00</b>	<b>0,00</b>	<b>0,00</b>
<b>SA SA4</b>		<b>Saldo (4) Geldfluss aus der Finanzierungstätigkeit (35-36)</b>				<b>0,00</b>	<b>0,00</b>	<b>0,00</b>
<b>SA SA5</b>		<b>Saldo (5) Geldfluss aus VA-wirksamer Gebarung (SA3+SA4)</b>				<b>-132.600,00</b>	<b>-139.600,00</b>	<b>7.000,00</b>

**1.Nachtragsvoranschlag 2024**  
**Detailnachweis NVA / 212 Mittelschulen - interne Vergütungen enthalten**

Fonds	Konto	Bezeichnung	EVA neu	EVA bisher	EVA Diff.	FVA neu	FVA bisher	FVA Diff.
<b>UA 212</b>		<b>Mittelschulen</b>						
UA 212	SA0/SA1	SA (0) Nettoerg. (21-22) / SA (1) Geldfluss op. Geb. (31-32)	-132.600,00	-139.600,00	7.000,00	-132.600,00	-139.600,00	7.000,00
UA 212	SA00	Saldo (00) Nettoergebnis nach Haushaltsrücklagen (SA0+SA01)	-132.600,00	-139.600,00	7.000,00			
UA 212	SA2	Saldo (2) Geldfluss aus der Investiven Gebarung (33-34)				0,00	0,00	0,00
UA 212	SA3	Saldo (3) Nettofinanzierungssaldo (SA1+SA2)				-132.600,00	-139.600,00	7.000,00
UA 212	SA4	Saldo (4) Geldfluss aus der Finanzierungstätigkeit (35-36)				0,00	0,00	0,00
UA 212	SA5	Saldo (5) Geldfluss aus VA-wirksamer Gebarung (SA3+SA4)				-132.600,00	-139.600,00	7.000,00

**1.Nachtragsvoranschlag 2024**  
**Detailnachweis NVA / 213 Sonderschulen - interne Vergütungen enthalten**

Fonds	Konto	Bezeichnung	EVA neu	EVA bisher	EVA Diff.	FVA neu	FVA bisher	FVA Diff.
<b>Fonds 213000</b>		<b>Sonderschule</b>						
<b>Operative Gebarung</b>								
<b>SU</b>	<b>21/31</b>	<b>Summe Erträge / Einzahlungen operative Gebarung</b>	<b>0,00</b>	<b>0,00</b>	<b>0,00</b>	<b>0,00</b>	<b>0,00</b>	<b>0,00</b>
213000	752000	Lfd. Transferz. an Gemeinden	33.100,00	33.600,00	-500,00	33.100,00	33.600,00	-500,00
2	2231/3231	Transferaufwand / -zahlungen an Träger des öffentl. Rechts	33.100,00	33.600,00	-500,00	33.100,00	33.600,00	-500,00
<b>1</b>	<b>223/323</b>	<b>Transferaufwand / Auszahlungen aus Transfers</b>	<b>33.100,00</b>	<b>33.600,00</b>	<b>-500,00</b>	<b>33.100,00</b>	<b>33.600,00</b>	<b>-500,00</b>
<b>SU</b>	<b>22/32</b>	<b>Summe Aufwendungen / Auszahlungen operative Gebarung</b>	<b>33.100,00</b>	<b>33.600,00</b>	<b>-500,00</b>	<b>33.100,00</b>	<b>33.600,00</b>	<b>-500,00</b>
<b>SA</b>	<b>SA0/SA1</b>	<b>SA (0) Nettoerg. (21-22) / SA (1) Geldfluss op. Geb. (31-32)</b>	<b>-33.100,00</b>	<b>-33.600,00</b>	<b>500,00</b>	<b>-33.100,00</b>	<b>-33.600,00</b>	<b>500,00</b>
<b>SA</b>	<b>SA01</b>	<b>Saldo (01) Haushaltsrücklagen (230-240)</b>	<b>0,00</b>	<b>0,00</b>	<b>0,00</b>			
<b>SA</b>	<b>SA00</b>	<b>Saldo (00) Nettoergebnis nach Haushaltsrücklagen (SA0+SA01)</b>	<b>-33.100,00</b>	<b>-33.600,00</b>	<b>500,00</b>			
<b>Investive Gebarung</b>								
<b>SU</b>	<b>33</b>	<b>Summe Einzahlungen investive Gebarung</b>				<b>0,00</b>	<b>0,00</b>	<b>0,00</b>
<b>SU</b>	<b>34</b>	<b>Summe Auszahlungen investive Gebarung</b>				<b>0,00</b>	<b>0,00</b>	<b>0,00</b>
<b>SA</b>	<b>SA2</b>	<b>Saldo (2) Geldfluss aus der Investiven Gebarung (33-34)</b>				<b>0,00</b>	<b>0,00</b>	<b>0,00</b>
<b>SA</b>	<b>SA3</b>	<b>Saldo (3) Nettofinanzierungssaldo (SA1+SA2)</b>				<b>-33.100,00</b>	<b>-33.600,00</b>	<b>500,00</b>
<b>Finanzierungstätigkeit</b>								
<b>SU</b>	<b>35</b>	<b>Summe Einzahlungen aus der Finanzierungstätigkeit</b>				<b>0,00</b>	<b>0,00</b>	<b>0,00</b>
<b>SU</b>	<b>36</b>	<b>Summe Auszahlungen aus der Finanzierungstätigkeit</b>				<b>0,00</b>	<b>0,00</b>	<b>0,00</b>
<b>SA</b>	<b>SA4</b>	<b>Saldo (4) Geldfluss aus der Finanzierungstätigkeit (35-36)</b>				<b>0,00</b>	<b>0,00</b>	<b>0,00</b>
<b>SA</b>	<b>SA5</b>	<b>Saldo (5) Geldfluss aus VA-wirksamer Gebarung (SA3+SA4)</b>				<b>-33.100,00</b>	<b>-33.600,00</b>	<b>500,00</b>

**1.Nachtragsvoranschlag 2024**  
**Detailnachweis NVA / 213 Sonderschulen - interne Vergütungen enthalten**

Fonds	Konto	Bezeichnung	EVA neu	EVA bisher	EVA Diff.	FVA neu	FVA bisher	FVA Diff.
<b>UA 213</b>		<b>Sonderschulen</b>						
UA 213	SA0/SA1	SA (0) Nettoerg. (21-22) / SA (1) Geldfluss op. Geb. (31-32)	-33.100,00	-33.600,00	500,00	-33.100,00	-33.600,00	500,00
UA 213	SA00	Saldo (00) Nettoergebnis nach Haushaltsrücklagen (SA0+SA01)	-33.100,00	-33.600,00	500,00			
UA 213	SA2	Saldo (2) Geldfluss aus der Investiven Gebarung (33-34)				0,00	0,00	0,00
UA 213	SA3	Saldo (3) Nettofinanzierungssaldo (SA1+SA2)				-33.100,00	-33.600,00	500,00
UA 213	SA4	Saldo (4) Geldfluss aus der Finanzierungstätigkeit (35-36)				0,00	0,00	0,00
UA 213	SA5	Saldo (5) Geldfluss aus VA-wirksamer Gebarung (SA3+SA4)				-33.100,00	-33.600,00	500,00



**1.Nachtragsvoranschlag 2024**  
**Detailnachweis NVA / 214 Polytechnische Schulen - interne Vergütungen enthalten**

Fonds	Konto	Bezeichnung	EVA neu	EVA bisher	EVA Diff.	FVA neu	FVA bisher	FVA Diff.
<b>Fonds 214000</b>		<b>Polytechnische Schulen</b>						
<b>Operative Gebarung</b>								
214000	862000	Lfd. Transferz. von Gemeinden	1.000,00	0,00	1.000,00	1.000,00	0,00	1.000,00
2	2121/3121	Transferertrag / -zahlungen von Trägern des öffentl. Rechts	1.000,00	0,00	1.000,00	1.000,00	0,00	1.000,00
<b>1</b>	<b>212/312</b>	<b>Erträge aus Transfers / Einzahlungen aus Transfers</b>	<b>1.000,00</b>	<b>0,00</b>	<b>1.000,00</b>	<b>1.000,00</b>	<b>0,00</b>	<b>1.000,00</b>
<b>SU</b>	<b>21/31</b>	<b>Summe Erträge / Einzahlungen operative Gebarung</b>	<b>1.000,00</b>	<b>0,00</b>	<b>1.000,00</b>	<b>1.000,00</b>	<b>0,00</b>	<b>1.000,00</b>
214000	752000	Lfd. Transferz. an Gemeinden	14.400,00	14.400,00	0,00	14.400,00	14.400,00	0,00
2	2231/3231	Transferaufwand / -zahlungen an Träger des öffentl. Rechts	14.400,00	14.400,00	0,00	14.400,00	14.400,00	0,00
<b>1</b>	<b>223/323</b>	<b>Transferaufwand / Auszahlungen aus Transfers</b>	<b>14.400,00</b>	<b>14.400,00</b>	<b>0,00</b>	<b>14.400,00</b>	<b>14.400,00</b>	<b>0,00</b>
<b>SU</b>	<b>22/32</b>	<b>Summe Aufwendungen / Auszahlungen operative Gebarung</b>	<b>14.400,00</b>	<b>14.400,00</b>	<b>0,00</b>	<b>14.400,00</b>	<b>14.400,00</b>	<b>0,00</b>
<b>SA</b>	<b>SA0/SA1</b>	<b>SA (0) Nettoerg. (21-22) / SA (1) Geldfluss op. Geb. (31-32)</b>	<b>-13.400,00</b>	<b>-14.400,00</b>	<b>1.000,00</b>	<b>-13.400,00</b>	<b>-14.400,00</b>	<b>1.000,00</b>
<b>SA</b>	<b>SA01</b>	<b>Saldo (01) Haushaltsrücklagen (230-240)</b>	<b>0,00</b>	<b>0,00</b>	<b>0,00</b>			
<b>SA</b>	<b>SA00</b>	<b>Saldo (00) Nettoergebnis nach Haushaltsrücklagen (SA0+SA01)</b>	<b>-13.400,00</b>	<b>-14.400,00</b>	<b>1.000,00</b>			
<b>Investive Gebarung</b>								
<b>SU</b>	<b>33</b>	<b>Summe Einzahlungen investive Gebarung</b>				<b>0,00</b>	<b>0,00</b>	<b>0,00</b>
<b>SU</b>	<b>34</b>	<b>Summe Auszahlungen investive Gebarung</b>				<b>0,00</b>	<b>0,00</b>	<b>0,00</b>
<b>SA</b>	<b>SA2</b>	<b>Saldo (2) Geldfluss aus der Investiven Gebarung (33-34)</b>				<b>0,00</b>	<b>0,00</b>	<b>0,00</b>
<b>SA</b>	<b>SA3</b>	<b>Saldo (3) Nettofinanzierungssaldo (SA1+SA2)</b>				<b>-13.400,00</b>	<b>-14.400,00</b>	<b>1.000,00</b>
<b>Finanzierungstätigkeit</b>								
<b>SU</b>	<b>35</b>	<b>Summe Einzahlungen aus der Finanzierungstätigkeit</b>				<b>0,00</b>	<b>0,00</b>	<b>0,00</b>
<b>SU</b>	<b>36</b>	<b>Summe Auszahlungen aus der Finanzierungstätigkeit</b>				<b>0,00</b>	<b>0,00</b>	<b>0,00</b>
<b>SA</b>	<b>SA4</b>	<b>Saldo (4) Geldfluss aus der Finanzierungstätigkeit (35-36)</b>				<b>0,00</b>	<b>0,00</b>	<b>0,00</b>
<b>SA</b>	<b>SA5</b>	<b>Saldo (5) Geldfluss aus VA-wirksamer Gebarung (SA3+SA4)</b>				<b>-13.400,00</b>	<b>-14.400,00</b>	<b>1.000,00</b>

**1.Nachtragsvoranschlag 2024**  
**Detailnachweis NVA / 214 Polytechnische Schulen - interne Vergütungen enthalten**

Fonds	Konto	Bezeichnung	EVA neu	EVA bisher	EVA Diff.	FVA neu	FVA bisher	FVA Diff.
<b>UA 214</b>		<b>Polytechnische Schulen</b>						
UA 214	SA0/SA1	SA (0) Nettoerg. (21-22) / SA (1) Geldfluss op. Geb. (31-32)	-13.400,00	-14.400,00	1.000,00	-13.400,00	-14.400,00	1.000,00
UA 214	SA00	Saldo (00) Nettoergebnis nach Haushaltsrücklagen (SA0+SA01)	-13.400,00	-14.400,00	1.000,00			
UA 214	SA2	Saldo (2) Geldfluss aus der Investiven Gebarung (33-34)				0,00	0,00	0,00
UA 214	SA3	Saldo (3) Nettofinanzierungssaldo (SA1+SA2)				-13.400,00	-14.400,00	1.000,00
UA 214	SA4	Saldo (4) Geldfluss aus der Finanzierungstätigkeit (35-36)				0,00	0,00	0,00
UA 214	SA5	Saldo (5) Geldfluss aus VA-wirksamer Gebarung (SA3+SA4)				-13.400,00	-14.400,00	1.000,00
<b>A 21</b>		<b>Allgemeinbildender Unterricht</b>						
A 21	SA0/SA1	SA (0) Nettoerg. (21-22) / SA (1) Geldfluss op. Geb. (31-32)	-336.900,00	-338.400,00	1.500,00	-311.100,00	-311.800,00	700,00
A 21	SA00	Saldo (00) Nettoergebnis nach Haushaltsrücklagen (SA0+SA01)	-336.900,00	-338.400,00	1.500,00			
A 21	SA2	Saldo (2) Geldfluss aus der Investiven Gebarung (33-34)				-12.700,00	2.300,00	-15.000,00
A 21	SA3	Saldo (3) Nettofinanzierungssaldo (SA1+SA2)				-323.800,00	-309.500,00	-14.300,00
A 21	SA4	Saldo (4) Geldfluss aus der Finanzierungstätigkeit (35-36)				-800,00	-900,00	100,00
A 21	SA5	Saldo (5) Geldfluss aus VA-wirksamer Gebarung (SA3+SA4)				-324.600,00	-310.400,00	-14.200,00

### 1.Nachtragsvoranschlag 2024

#### Detailnachweis NVA / 220 Berufsbildende Pflichtschulen - interne Vergütungen enthalten

Fonds	Konto	Bezeichnung	EVA neu	EVA bisher	EVA Diff.	FVA neu	FVA bisher	FVA Diff.
<b>Fonds 220000</b>		<b>Berufsbildende Pflichtschulen</b>						
<b>Operative Gebarung</b>								
<b>SU</b>	<b>21/31</b>	<b>Summe Erträge / Einzahlungen operative Gebarung</b>	<b>0,00</b>	<b>0,00</b>	<b>0,00</b>	<b>0,00</b>	<b>0,00</b>	<b>0,00</b>
220000	751000	Lfd. Transferz. an Länder	5.000,00	5.000,00	0,00	5.000,00	5.000,00	0,00
2	2231/3231	Transferaufwand / -zahlungen an Träger des öffentl. Rechts	5.000,00	5.000,00	0,00	5.000,00	5.000,00	0,00
<b>1</b>	<b>223/323</b>	<b>Transferaufwand / Auszahlungen aus Transfers</b>	<b>5.000,00</b>	<b>5.000,00</b>	<b>0,00</b>	<b>5.000,00</b>	<b>5.000,00</b>	<b>0,00</b>
<b>SU</b>	<b>22/32</b>	<b>Summe Aufwendungen / Auszahlungen operative Gebarung</b>	<b>5.000,00</b>	<b>5.000,00</b>	<b>0,00</b>	<b>5.000,00</b>	<b>5.000,00</b>	<b>0,00</b>
<b>SA</b>	<b>SA0/SA1</b>	<b>SA (0) Nettoerg. (21-22) / SA (1) Geldfluss op. Geb. (31-32)</b>	<b>-5.000,00</b>	<b>-5.000,00</b>	<b>0,00</b>	<b>-5.000,00</b>	<b>-5.000,00</b>	<b>0,00</b>
<b>SA</b>	<b>SA01</b>	<b>Saldo (01) Haushaltsrücklagen (230-240)</b>	<b>0,00</b>	<b>0,00</b>	<b>0,00</b>			
<b>SA</b>	<b>SA00</b>	<b>Saldo (00) Nettoergebnis nach Haushaltsrücklagen (SA0+SA01)</b>	<b>-5.000,00</b>	<b>-5.000,00</b>	<b>0,00</b>			
<b>Investive Gebarung</b>								
<b>SU</b>	<b>33</b>	<b>Summe Einzahlungen investive Gebarung</b>				<b>0,00</b>	<b>0,00</b>	<b>0,00</b>
<b>SU</b>	<b>34</b>	<b>Summe Auszahlungen investive Gebarung</b>				<b>0,00</b>	<b>0,00</b>	<b>0,00</b>
<b>SA</b>	<b>SA2</b>	<b>Saldo (2) Geldfluss aus der Investiven Gebarung (33-34)</b>				<b>0,00</b>	<b>0,00</b>	<b>0,00</b>
<b>SA</b>	<b>SA3</b>	<b>Saldo (3) Nettofinanzierungssaldo (SA1+SA2)</b>				<b>-5.000,00</b>	<b>-5.000,00</b>	<b>0,00</b>
<b>Finanzierungstätigkeit</b>								
<b>SU</b>	<b>35</b>	<b>Summe Einzahlungen aus der Finanzierungstätigkeit</b>				<b>0,00</b>	<b>0,00</b>	<b>0,00</b>
<b>SU</b>	<b>36</b>	<b>Summe Auszahlungen aus der Finanzierungstätigkeit</b>				<b>0,00</b>	<b>0,00</b>	<b>0,00</b>
<b>SA</b>	<b>SA4</b>	<b>Saldo (4) Geldfluss aus der Finanzierungstätigkeit (35-36)</b>				<b>0,00</b>	<b>0,00</b>	<b>0,00</b>
<b>SA</b>	<b>SA5</b>	<b>Saldo (5) Geldfluss aus VA-wirksamer Gebarung (SA3+SA4)</b>				<b>-5.000,00</b>	<b>-5.000,00</b>	<b>0,00</b>

**1.Nachtragsvoranschlag 2024**

**Detailnachweis NVA / 220 Berufsbildende Pflichtschulen - interne Vergütungen enthalten**

Fonds	Konto	Bezeichnung	EVA neu	EVA bisher	EVA Diff.	FVA neu	FVA bisher	FVA Diff.
<b>UA 220</b>		<b>Berufsbildende Pflichtschulen</b>						
UA 220	SA0/SA1	SA (0) Nettoerg. (21-22) / SA (1) Geldfluss op. Geb. (31-32)	-5.000,00	-5.000,00	0,00	-5.000,00	-5.000,00	0,00
UA 220	SA00	Saldo (00) Nettoergebnis nach Haushaltsrücklagen (SA0+SA01)	-5.000,00	-5.000,00	0,00			
UA 220	SA2	Saldo (2) Geldfluss aus der Investiven Gebarung (33-34)				0,00	0,00	0,00
UA 220	SA3	Saldo (3) Nettofinanzierungssaldo (SA1+SA2)				-5.000,00	-5.000,00	0,00
UA 220	SA4	Saldo (4) Geldfluss aus der Finanzierungstätigkeit (35-36)				0,00	0,00	0,00
UA 220	SA5	Saldo (5) Geldfluss aus VA-wirksamer Gebarung (SA3+SA4)				-5.000,00	-5.000,00	0,00
<b>A 22</b>		<b>Berufsbild. Unterricht; Bild. Anst. Lehrer-&amp; Erzieher/-innen</b>						
A 22	SA0/SA1	SA (0) Nettoerg. (21-22) / SA (1) Geldfluss op. Geb. (31-32)	-5.000,00	-5.000,00	0,00	-5.000,00	-5.000,00	0,00
A 22	SA00	Saldo (00) Nettoergebnis nach Haushaltsrücklagen (SA0+SA01)	-5.000,00	-5.000,00	0,00			
A 22	SA2	Saldo (2) Geldfluss aus der Investiven Gebarung (33-34)				0,00	0,00	0,00
A 22	SA3	Saldo (3) Nettofinanzierungssaldo (SA1+SA2)				-5.000,00	-5.000,00	0,00
A 22	SA4	Saldo (4) Geldfluss aus der Finanzierungstätigkeit (35-36)				0,00	0,00	0,00
A 22	SA5	Saldo (5) Geldfluss aus VA-wirksamer Gebarung (SA3+SA4)				-5.000,00	-5.000,00	0,00

### 1.Nachtragsvoranschlag 2024

#### Detailnachweis NVA / 232 Schülerinnen- und Schülerbetreuung - interne Vergütungen enthalten

Fonds	Konto	Bezeichnung	EVA neu	EVA bisher	EVA Diff.	FVA neu	FVA bisher	FVA Diff.
<b>Fonds 232000</b>		<b>Schülerinnen- und Schülerbetreuung</b>						
<b>Operative Gebarung</b>								
SU	21/31	Summe Erträge / Einzahlungen operative Gebarung	0,00	0,00	0,00	0,00	0,00	0,00
232000	621000	Sonstige Transporte	500,00	500,00	0,00	500,00	500,00	0,00
2	2222/3222	Verwaltungs- und Betriebsaufwand / Auszahlungen	500,00	500,00	0,00	500,00	500,00	0,00
1	222/322	Sachaufwand / Auszahlungen aus Sachaufwand	500,00	500,00	0,00	500,00	500,00	0,00
SU	22/32	Summe Aufwendungen / Auszahlungen operative Gebarung	500,00	500,00	0,00	500,00	500,00	0,00
SA	SA0/SA1	SA (0) Nettoerg. (21-22) / SA (1) Geldfluss op. Geb. (31-32)	-500,00	-500,00	0,00	-500,00	-500,00	0,00
SA	SA01	Saldo (01) Haushaltsrücklagen (230-240)	0,00	0,00	0,00			
SA	SA00	Saldo (00) Nettoergebnis nach Haushaltsrücklagen (SA0+SA01)	-500,00	-500,00	0,00			
<b>Investive Gebarung</b>								
SU	33	Summe Einzahlungen investive Gebarung				0,00	0,00	0,00
SU	34	Summe Auszahlungen investive Gebarung				0,00	0,00	0,00
SA	SA2	Saldo (2) Geldfluss aus der Investiven Gebarung (33-34)				0,00	0,00	0,00
SA	SA3	Saldo (3) Nettofinanzierungssaldo (SA1+SA2)				-500,00	-500,00	0,00
<b>Finanzierungstätigkeit</b>								
SU	35	Summe Einzahlungen aus der Finanzierungstätigkeit				0,00	0,00	0,00
SU	36	Summe Auszahlungen aus der Finanzierungstätigkeit				0,00	0,00	0,00
SA	SA4	Saldo (4) Geldfluss aus der Finanzierungstätigkeit (35-36)				0,00	0,00	0,00
SA	SA5	Saldo (5) Geldfluss aus VA-wirksamer Gebarung (SA3+SA4)				-500,00	-500,00	0,00

**1.Nachtragsvoranschlag 2024**

**Detailnachweis NVA / 232 Schülerinnen- und Schülerbetreuung - interne Vergütungen enthalten**

Fonds	Konto	Bezeichnung	EVA neu	EVA bisher	EVA Diff.	FVA neu	FVA bisher	FVA Diff.
<b>UA 232</b>		<b>Schülerinnen- und Schülerbetreuung</b>						
UA 232	SA0/SA1	SA (0) Nettoerg. (21-22) / SA (1) Geldfluss op. Geb. (31-32)	-500,00	-500,00	0,00	-500,00	-500,00	0,00
UA 232	SA00	Saldo (00) Nettoergebnis nach Haushaltsrücklagen (SA0+SA01)	-500,00	-500,00	0,00			
UA 232	SA2	Saldo (2) Geldfluss aus der Investiven Gebarung (33-34)				0,00	0,00	0,00
UA 232	SA3	Saldo (3) Nettofinanzierungssaldo (SA1+SA2)				-500,00	-500,00	0,00
UA 232	SA4	Saldo (4) Geldfluss aus der Finanzierungstätigkeit (35-36)				0,00	0,00	0,00
UA 232	SA5	Saldo (5) Geldfluss aus VA-wirksamer Gebarung (SA3+SA4)				-500,00	-500,00	0,00
<b>A 23</b>		<b>Förderung des Unterrichtes</b>						
A 23	SA0/SA1	SA (0) Nettoerg. (21-22) / SA (1) Geldfluss op. Geb. (31-32)	-500,00	-500,00	0,00	-500,00	-500,00	0,00
A 23	SA00	Saldo (00) Nettoergebnis nach Haushaltsrücklagen (SA0+SA01)	-500,00	-500,00	0,00			
A 23	SA2	Saldo (2) Geldfluss aus der Investiven Gebarung (33-34)				0,00	0,00	0,00
A 23	SA3	Saldo (3) Nettofinanzierungssaldo (SA1+SA2)				-500,00	-500,00	0,00
A 23	SA4	Saldo (4) Geldfluss aus der Finanzierungstätigkeit (35-36)				0,00	0,00	0,00
A 23	SA5	Saldo (5) Geldfluss aus VA-wirksamer Gebarung (SA3+SA4)				-500,00	-500,00	0,00

**1.Nachtragsvoranschlag 2024**  
**Detailnachweis NVA / 240 Kindergärten - interne Vergütungen enthalten**

Fonds	Konto	Bezeichnung	EVA neu	EVA bisher	EVA Diff.	FVA neu	FVA bisher	FVA Diff.
<b>Fonds 240000</b>		<b>Kindergärten</b>						
<b>Operative Gebarung</b>								
240000	810000	Leistungserlöse	100,00	0,00	100,00	100,00	0,00	100,00
240000	816200	Kostenbeiträge Mittagessen	2.500,00	2.400,00	100,00	2.500,00	2.400,00	100,00
240000	816700	Fahrtkostenbeiträge Kindergartentransport	9.700,00	11.000,00	-1.300,00	9.700,00	11.000,00	-1.300,00
240000	816800	Kostenbeiträge Nachmittagsbetreuung	8.200,00	8.000,00	200,00	8.200,00	8.000,00	200,00
240000	816900	Bastelbeiträge Kindergarten	8.500,00	7.500,00	1.000,00	8.500,00	7.500,00	1.000,00
2	2114/3114	Erträge / Einzahlungen aus Leistungen	29.000,00	28.900,00	100,00	29.000,00	28.900,00	100,00
240000	829000	Sonstige Einnahmen	200,00	600,00	-400,00	200,00	600,00	-400,00
2	2116/3116	Erträge / Einz. aus Veräußerung/GWG u. sonst. Erträge/Einz.	200,00	600,00	-400,00	200,00	600,00	-400,00
<b>1</b>	<b>211/311</b>	<b>Erträge / Einzahl. aus operativer Verwaltungstätigkeit</b>	<b>29.200,00</b>	<b>29.500,00</b>	<b>-300,00</b>	<b>29.200,00</b>	<b>29.500,00</b>	<b>-300,00</b>
240000	861000	Lfd. Transferz. von Ländern	62.600,00	8.600,00	54.000,00	62.600,00	8.600,00	54.000,00
2	2121/3121	Transferertrag / -zahlungen von Trägern des öffentl. Rechts	62.600,00	8.600,00	54.000,00	62.600,00	8.600,00	54.000,00
240000	813000	Erträge aus der Aufl. von IZ (Kapitaltrans.)	16.300,00	16.300,00	0,00	0,00	0,00	0,00
2	2127	Nicht finanzierungswirksamer Transferertrag	16.300,00	16.300,00	0,00	0,00	0,00	0,00
<b>1</b>	<b>212/312</b>	<b>Erträge aus Transfers / Einzahlungen aus Transfers</b>	<b>78.900,00</b>	<b>24.900,00</b>	<b>54.000,00</b>	<b>62.600,00</b>	<b>8.600,00</b>	<b>54.000,00</b>
<b>SU 21/31</b>		<b>Summe Erträge / Einzahlungen operative Gebarung</b>	<b>108.100,00</b>	<b>54.400,00</b>	<b>53.700,00</b>	<b>91.800,00</b>	<b>38.100,00</b>	<b>53.700,00</b>
240000	511000	Geldb. Vertragsbed. in handw. Verwendung	170.900,00	151.900,00	19.000,00	170.900,00	151.900,00	19.000,00
240000	523000	Geldb. der nicht ganzj. besch. Arbeiter:innen	2.000,00	5.400,00	-3.400,00	2.000,00	5.400,00	-3.400,00
240000	565000	Mehrleistungsvergütungen	2.000,00	200,00	1.800,00	2.000,00	200,00	1.800,00
2	2211/3211	Personalaufwand / Ausz. (Bezüge, Nebengeb., Mehrleistungen)	174.900,00	157.500,00	17.400,00	174.900,00	157.500,00	17.400,00
240000	566000	Zuwendungen aus Anlass v. Dienstjubiläen	4.500,00	4.500,00	0,00	4.500,00	4.500,00	0,00
240000	580000	Dienstgeberbeiträge FLAF	4.500,00	3.900,00	600,00	4.500,00	3.900,00	600,00
240000	582000	Leistungen aus der Selbstträgerschaft	31.400,00	28.600,00	2.800,00	31.400,00	28.600,00	2.800,00
2	2212/3212	Gesetzlicher und freiwilliger Sozialaufwand / Auszahlungen	40.400,00	37.000,00	3.400,00	40.400,00	37.000,00	3.400,00
240000	591000	Dotierung von Rückstellungen für Abfertigungen	2.800,00	2.800,00	0,00	0,00	0,00	0,00

**1.Nachtragsvoranschlag 2024**  
**Detailnachweis NVA / 240 Kindergärten - interne Vergütungen enthalten**

Fonds	Konto	Bezeichnung	EVA neu	EVA bisher	EVA Diff.	FVA neu	FVA bisher	FVA Diff.
240000	592000	Dot: von Rückstel. für Jubiläumszuwendungen	800,00	800,00	0,00	0,00	0,00	0,00
2	2214	Nicht finanzierungswirksamer Personalaufwand	3.600,00	3.600,00	0,00	0,00	0,00	0,00
<b>1</b>	<b>221/321</b>	<b>Personalaufwand / Auszahlungen aus Personalaufwand</b>	<b>218.900,00</b>	<b>198.100,00</b>	<b>20.800,00</b>	<b>215.300,00</b>	<b>194.500,00</b>	<b>20.800,00</b>
240000	400000	Geringwertige Wirtschaftsg. Anlageverm.	1.000,00	2.000,00	-1.000,00	1.000,00	2.000,00	-1.000,00
240000	409000	Geringwertige Ersatzteile	100,00	100,00	0,00	100,00	100,00	0,00
240000	430000	Lebensmittel	2.500,00	2.500,00	0,00	2.500,00	2.500,00	0,00
240000	452000	Treibstoffe	100,00	100,00	0,00	100,00	100,00	0,00
240000	454000	Reinigungsmittel	1.300,00	1.500,00	-200,00	1.300,00	1.500,00	-200,00
240000	455000	Chemische u. artverwandte Mittel	200,00	200,00	0,00	200,00	200,00	0,00
240000	456000	Schreib-, Zeichen- und son. Büromittel	500,00	500,00	0,00	500,00	500,00	0,00
240000	457000	Druckwerke	200,00	200,00	0,00	200,00	200,00	0,00
240000	459000	Sonstige Verbrauchsgüter	1.900,00	1.000,00	900,00	1.900,00	1.000,00	900,00
2	2221/3221	Gebrauchs- und Verbrauchsgüter, Handelswaren / Auszahlungen	7.800,00	8.100,00	-300,00	7.800,00	8.100,00	-300,00
240000	600000	Strom	9.600,00	12.000,00	-2.400,00	9.600,00	12.000,00	-2.400,00
240000	621000	Sonstige Transporte	47.000,00	38.000,00	9.000,00	47.000,00	38.000,00	9.000,00
240000	630000	Postdienste	300,00	300,00	0,00	300,00	300,00	0,00
240000	631000	Telekommunikationsdienste	700,00	700,00	0,00	700,00	700,00	0,00
240000	670000	Versicherungen	1.500,00	1.700,00	-200,00	1.500,00	1.700,00	-200,00
2	2222/3222	Verwaltungs- und Betriebsaufwand / Auszahlungen	59.100,00	52.700,00	6.400,00	59.100,00	52.700,00	6.400,00
240000	610000	Instandhaltung von Grund und Boden	500,00	1.000,00	-500,00	500,00	1.000,00	-500,00
240000	613000	Instandhaltung von Grundstückseinricht.	300,00	400,00	-100,00	300,00	400,00	-100,00
240000	614000	Instandhaltung von Gebäuden	1.200,00	1.500,00	-300,00	1.200,00	1.500,00	-300,00
240000	616000	Instandhaltung von Maschinen u. Anlagen	800,00	600,00	200,00	800,00	600,00	200,00
240000	618000	Instandhaltung von son. Anlagen	100,00	100,00	0,00	100,00	100,00	0,00
240000	619000	Instandhaltung von Sonderanlagen	100,00	100,00	0,00	100,00	100,00	0,00
2	2224/3224	Instandhaltung / Auszahlungen für Instandhaltung	3.000,00	3.700,00	-700,00	3.000,00	3.700,00	-700,00
240000	710000	Öffentliche Abgaben ohne Geb. gem. FAG	200,00	200,00	0,00	200,00	200,00	0,00



**1.Nachtragsvoranschlag 2024**  
**Detailnachweis NVA / 240 Kindergärten - interne Vergütungen enthalten**

Fonds	Konto	Bezeichnung	EVA neu	EVA bisher	EVA Diff.	FVA neu	FVA bisher	FVA Diff.
240000	711000	Gebühren für die Benützung gem. FAG	3.700,00	4.600,00	-900,00	3.700,00	4.600,00	-900,00
240000	720500	Interne Leistungsverrechnung Personal	9.000,00	9.000,00	0,00	9.000,00	9.000,00	0,00
240000	724000	Reisegebühren	100,00	100,00	0,00	100,00	100,00	0,00
240000	728000	Entgelte für sonstige Leistungen	1.600,00	1.000,00	600,00	1.600,00	1.000,00	600,00
240000	728001	Bastelbeitragsbudget KDG	8.000,00	6.900,00	1.100,00	8.000,00	6.900,00	1.100,00
<b>2</b>	<b>2225/3225</b>	<b>Sonstiger Sachaufwand / Sonstige Auszahl. aus Sachaufwand</b>	<b>22.600,00</b>	<b>21.800,00</b>	<b>800,00</b>	<b>22.600,00</b>	<b>21.800,00</b>	<b>800,00</b>
240000	680200	Planm. Afa Grundstückseinrichtungen/Infrastruktur	400,00	400,00	0,00	0,00	0,00	0,00
240000	680300	Planm. Afa Gebäude/Bauten	38.100,00	38.100,00	0,00	0,00	0,00	0,00
240000	680700	Planm. Afa Amts, Betriebs/Geschäftsausstattung	20.300,00	20.300,00	0,00	0,00	0,00	0,00
<b>2</b>	<b>2226/3226</b>	<b>Nicht finanz.wirks. Sachaufw. / Ausz. Inanspruchn.Haftungen</b>	<b>58.800,00</b>	<b>58.800,00</b>	<b>0,00</b>	<b>0,00</b>	<b>0,00</b>	<b>0,00</b>
<b>1</b>	<b>222/322</b>	<b>Sachaufwand / Auszahlungen aus Sachaufwand</b>	<b>151.300,00</b>	<b>145.100,00</b>	<b>6.200,00</b>	<b>92.500,00</b>	<b>86.300,00</b>	<b>6.200,00</b>
240000	757000	Lfd. Transferz. an priv. Organisationen	100,00	0,00	100,00	100,00	0,00	100,00
240000	778000	Kapitaltransferz. an priv. Haushalte	100,00	100,00	0,00	0,00	0,00	0,00
<b>2</b>	<b>2234/3234</b>	<b>Transferaufwand / -zahlungen an Haush. &amp; Org.o.Erwerbschar.</b>	<b>200,00</b>	<b>100,00</b>	<b>100,00</b>	<b>100,00</b>	<b>0,00</b>	<b>100,00</b>
<b>1</b>	<b>223/323</b>	<b>Transferaufwand / Auszahlungen aus Transfers</b>	<b>200,00</b>	<b>100,00</b>	<b>100,00</b>	<b>100,00</b>	<b>0,00</b>	<b>100,00</b>
240000	650700	Zinsen für Finanzschulden in Euro - Inland	11.400,00	15.000,00	-3.600,00	11.400,00	15.000,00	-3.600,00
<b>2</b>	<b>2241/3241</b>	<b>Aufwendungen / Auszahlungen für Zinsen</b>	<b>11.400,00</b>	<b>15.000,00</b>	<b>-3.600,00</b>	<b>11.400,00</b>	<b>15.000,00</b>	<b>-3.600,00</b>
<b>1</b>	<b>224/324</b>	<b>Finanzaufwand / Auszahlungen aus Finanzaufwand</b>	<b>11.400,00</b>	<b>15.000,00</b>	<b>-3.600,00</b>	<b>11.400,00</b>	<b>15.000,00</b>	<b>-3.600,00</b>
<b>SU</b>	<b>22/32</b>	<b>Summe Aufwendungen / Auszahlungen operative Gebarung</b>	<b>381.800,00</b>	<b>358.300,00</b>	<b>23.500,00</b>	<b>319.300,00</b>	<b>295.800,00</b>	<b>23.500,00</b>
<b>SA</b>	<b>SA0/SA1</b>	<b>SA (0) Nettoerg. (21-22) / SA (1) Geldfluss op. Geb. (31-32)</b>	<b>-273.700,00</b>	<b>-303.900,00</b>	<b>30.200,00</b>	<b>-227.500,00</b>	<b>-257.700,00</b>	<b>30.200,00</b>
<b>SA</b>	<b>SA01</b>	<b>Saldo (01) Haushaltsrücklagen (230-240)</b>	<b>0,00</b>	<b>0,00</b>	<b>0,00</b>			
<b>SA</b>	<b>SA00</b>	<b>Saldo (00) Nettoergebnis nach Haushaltsrücklagen (SA0+SA01)</b>	<b>-273.700,00</b>	<b>-303.900,00</b>	<b>30.200,00</b>			
<b>Investive Gebarung</b>								
240000	301000	Kapitaltransf. von Länder, -fonds und -kammern				43.900,00	52.700,00	-8.800,00
<b>2</b>	<b>3331</b>	<b>Kapitaltransferzahlungen von Trägern des öffentlichen Rechts</b>				<b>43.900,00</b>	<b>52.700,00</b>	<b>-8.800,00</b>
<b>1</b>	<b>333</b>	<b>Einzahlungen aus Kapitaltransfers</b>				<b>43.900,00</b>	<b>52.700,00</b>	<b>-8.800,00</b>

**1.Nachtragsvoranschlag 2024**  
**Detailnachweis NVA / 240 Kindergärten - interne Vergütungen enthalten**

Fonds	Konto	Bezeichnung	EVA neu	EVA bisher	EVA Diff.	FVA neu	FVA bisher	FVA Diff.
<b>SU 33</b>		<b>Summe Einzahlungen investive Gebarung</b>				<b>43.900,00</b>	<b>52.700,00</b>	<b>-8.800,00</b>
240000	061000	Im Bau befindliche Gebäude und Bauten				21.000,00	35.000,00	-14.000,00
2	3413	Auszahlungen für den Erwerb von Gebäuden und Bauten				21.000,00	35.000,00	-14.000,00
240000	042000	Amts-, Betriebs- und Geschäftsausstattung				4.000,00	0,00	4.000,00
2	3415	Ausz. f.d. Erwerb von Amts-, Betriebs- u. Geschäftsausstatt.				4.000,00	0,00	4.000,00
<b>1 341</b>		<b>Auszahlungen aus der Investitionstätigkeit</b>				<b>25.000,00</b>	<b>35.000,00</b>	<b>-10.000,00</b>
240000	778000	Kapitaltransferz. an priv. Haushalte				100,00	100,00	0,00
2	3434	Kapitaltransferzahl. an Haush. und Org. o. Erwerbscharakter				100,00	100,00	0,00
<b>1 343</b>		<b>Auszahlungen aus Kapitaltransfers</b>				<b>100,00</b>	<b>100,00</b>	<b>0,00</b>
<b>SU 34</b>		<b>Summe Auszahlungen investive Gebarung</b>				<b>25.100,00</b>	<b>35.100,00</b>	<b>-10.000,00</b>
<b>SA SA2</b>		<b>Saldo (2) Geldfluss aus der Investiven Gebarung (33-34)</b>				<b>18.800,00</b>	<b>17.600,00</b>	<b>1.200,00</b>
<b>SA SA3</b>		<b>Saldo (3) Nettofinanzierungssaldo (SA1+SA2)</b>				<b>-208.700,00</b>	<b>-240.100,00</b>	<b>31.400,00</b>
<b>Finanzierungstätigkeit</b>								
<b>SU 35</b>		<b>Summe Einzahlungen aus der Finanzierungstätigkeit</b>				<b>0,00</b>	<b>0,00</b>	<b>0,00</b>
240000	346100	Investitionsdarlehen von Finanz.unt. - Inland				53.000,00	53.000,00	0,00
2	3614	Auszahlungen aus Finanzschulden				53.000,00	53.000,00	0,00
<b>1 361</b>		<b>Auszahlungen aus der Tilgung von Finanzschulden</b>				<b>53.000,00</b>	<b>53.000,00</b>	<b>0,00</b>
240000	085000	Zur Veräußerung verfügbare FI - lfr				1.900,00	1.900,00	0,00
2	3650	Auszahlungen für den Erwerb von Finanzinstrumenten				1.900,00	1.900,00	0,00
<b>1 365</b>		<b>Auszahlungen für den Erwerb von Finanzinstrumenten</b>				<b>1.900,00</b>	<b>1.900,00</b>	<b>0,00</b>
<b>SU 36</b>		<b>Summe Auszahlungen aus der Finanzierungstätigkeit</b>				<b>54.900,00</b>	<b>54.900,00</b>	<b>0,00</b>
<b>SA SA4</b>		<b>Saldo (4) Geldfluss aus der Finanzierungstätigkeit (35-36)</b>				<b>-54.900,00</b>	<b>-54.900,00</b>	<b>0,00</b>
<b>SA SA5</b>		<b>Saldo (5) Geldfluss aus VA-wirksamer Gebarung (SA3+SA4)</b>				<b>-263.600,00</b>	<b>-295.000,00</b>	<b>31.400,00</b>
240000	910000	Verrechnung OH u. AOH (Zu-/Rückführung)				4.000,00	11.200,00	-7.200,00
2	3701	Einzahlungen aus operativer Gebarung für investive Vorhaben				4.000,00	11.200,00	-7.200,00
<b>1 370</b>		<b>Einzahlungen aus operativer Gebarung für investive Vorhaben</b>				<b>4.000,00</b>	<b>11.200,00</b>	<b>-7.200,00</b>

**1.Nachtragsvoranschlag 2024**  
**Detailnachweis NVA / 240 Kindergärten - interne Vergütungen enthalten**

Fonds	Konto	Bezeichnung	EVA neu	EVA bisher	EVA Diff.	FVA neu	FVA bisher	FVA Diff.
SA	SA51	Saldo Geldfluss aus operativer Gebarung für invest. Vorhaben				4.000,00	11.200,00	-7.200,00
<b>UA 240</b>		<b>Kindergärten</b>						
UA 240	SA0/SA1	SA (0) Nettoerg. (21-22) / SA (1) Geldfluss op. Geb. (31-32)	-273.700,00	-303.900,00	30.200,00	-227.500,00	-257.700,00	30.200,00
UA 240	SA00	Saldo (00) Nettoergebnis nach Haushaltsrücklagen (SA0+SA01)	-273.700,00	-303.900,00	30.200,00			
UA 240	SA2	Saldo (2) Geldfluss aus der Investiven Gebarung (33-34)				18.800,00	17.600,00	1.200,00
UA 240	SA3	Saldo (3) Nettofinanzierungssaldo (SA1+SA2)				-208.700,00	-240.100,00	31.400,00
UA 240	SA4	Saldo (4) Geldfluss aus der Finanzierungstätigkeit (35-36)				-54.900,00	-54.900,00	0,00
UA 240	SA5	Saldo (5) Geldfluss aus VA-wirksamer Gebarung (SA3+SA4)				-263.600,00	-295.000,00	31.400,00
UA 240	SA51	Saldo Geldfluss aus operativer Gebarung für invest. Vorhaben				4.000,00	11.200,00	-7.200,00

### 1.Nachtragsvoranschlag 2024

#### Detailnachweis NVA / 249 Sonstige Einrichtungen und Maßnahmen - interne Vergütungen enthalten

Fonds	Konto	Bezeichnung	EVA neu	EVA bisher	EVA Diff.	FVA neu	FVA bisher	FVA Diff.
<b>Fonds 249000</b>		<b>Sonstige Einrichtungen und Maßnahmen</b>						
<b>Operative Gebarung</b>								
<b>SU 21/31</b>		<b>Summe Erträge / Einzahlungen operative Gebarung</b>	<b>0,00</b>	<b>0,00</b>	<b>0,00</b>	<b>0,00</b>	<b>0,00</b>	<b>0,00</b>
249000	752000	Lfd. Transferz. an Gemeinden	5.300,00	4.000,00	1.300,00	5.300,00	4.000,00	1.300,00
2	2231/3231	Transferaufwand / -zahlungen an Träger des öffentl. Rechts	5.300,00	4.000,00	1.300,00	5.300,00	4.000,00	1.300,00
249000	757000	Lfd. Transferz. an priv. Organisationen	2.800,00	0,00	2.800,00	2.800,00	0,00	2.800,00
2	2234/3234	Transferaufwand / -zahlungen an Haush. & Org.o.Erwerbschar.	2.800,00	0,00	2.800,00	2.800,00	0,00	2.800,00
<b>1</b>	<b>223/323</b>	<b>Transferaufwand / Auszahlungen aus Transfers</b>	<b>8.100,00</b>	<b>4.000,00</b>	<b>4.100,00</b>	<b>8.100,00</b>	<b>4.000,00</b>	<b>4.100,00</b>
<b>SU 22/32</b>		<b>Summe Aufwendungen / Auszahlungen operative Gebarung</b>	<b>8.100,00</b>	<b>4.000,00</b>	<b>4.100,00</b>	<b>8.100,00</b>	<b>4.000,00</b>	<b>4.100,00</b>
<b>SA SA0/SA1</b>		<b>SA (0) Nettoerg. (21-22) / SA (1) Geldfluss op. Geb. (31-32)</b>	<b>-8.100,00</b>	<b>-4.000,00</b>	<b>-4.100,00</b>	<b>-8.100,00</b>	<b>-4.000,00</b>	<b>-4.100,00</b>
<b>SA SA01</b>		<b>Saldo (01) Haushaltsrücklagen (230-240)</b>	<b>0,00</b>	<b>0,00</b>	<b>0,00</b>			
<b>SA SA00</b>		<b>Saldo (00) Nettoergebnis nach Haushaltsrücklagen (SA0+SA01)</b>	<b>-8.100,00</b>	<b>-4.000,00</b>	<b>-4.100,00</b>			
<b>Investive Gebarung</b>								
<b>SU 33</b>		<b>Summe Einzahlungen investive Gebarung</b>				<b>0,00</b>	<b>0,00</b>	<b>0,00</b>
<b>SU 34</b>		<b>Summe Auszahlungen investive Gebarung</b>				<b>0,00</b>	<b>0,00</b>	<b>0,00</b>
<b>SA SA2</b>		<b>Saldo (2) Geldfluss aus der Investiven Gebarung (33-34)</b>				<b>0,00</b>	<b>0,00</b>	<b>0,00</b>
<b>SA SA3</b>		<b>Saldo (3) Nettofinanzierungssaldo (SA1+SA2)</b>				<b>-8.100,00</b>	<b>-4.000,00</b>	<b>-4.100,00</b>
<b>Finanzierungstätigkeit</b>								
<b>SU 35</b>		<b>Summe Einzahlungen aus der Finanzierungstätigkeit</b>				<b>0,00</b>	<b>0,00</b>	<b>0,00</b>
<b>SU 36</b>		<b>Summe Auszahlungen aus der Finanzierungstätigkeit</b>				<b>0,00</b>	<b>0,00</b>	<b>0,00</b>
<b>SA SA4</b>		<b>Saldo (4) Geldfluss aus der Finanzierungstätigkeit (35-36)</b>				<b>0,00</b>	<b>0,00</b>	<b>0,00</b>
<b>SA SA5</b>		<b>Saldo (5) Geldfluss aus VA-wirksamer Gebarung (SA3+SA4)</b>				<b>-8.100,00</b>	<b>-4.000,00</b>	<b>-4.100,00</b>

**1.Nachtragsvoranschlag 2024**

**Detailnachweis NVA / 249 Sonstige Einrichtungen und Maßnahmen - interne Vergütungen enthalten**

Fonds	Konto	Bezeichnung	EVA neu	EVA bisher	EVA Diff.	FVA neu	FVA bisher	FVA Diff.
<b>UA 249</b>		<b>Sonstige Einrichtungen und Maßnahmen</b>						
UA 249	SA0/SA1	SA (0) Nettoerg. (21-22) / SA (1) Geldfluss op. Geb. (31-32)	-8.100,00	-4.000,00	-4.100,00	-8.100,00	-4.000,00	-4.100,00
UA 249	SA00	Saldo (00) Nettoergebnis nach Haushaltsrücklagen (SA0+SA01)	-8.100,00	-4.000,00	-4.100,00			
UA 249	SA2	Saldo (2) Geldfluss aus der Investiven Gebarung (33-34)				0,00	0,00	0,00
UA 249	SA3	Saldo (3) Nettofinanzierungssaldo (SA1+SA2)				-8.100,00	-4.000,00	-4.100,00
UA 249	SA4	Saldo (4) Geldfluss aus der Finanzierungstätigkeit (35-36)				0,00	0,00	0,00
UA 249	SA5	Saldo (5) Geldfluss aus VA-wirksamer Gebarung (SA3+SA4)				-8.100,00	-4.000,00	-4.100,00
<b>A 24</b>		<b>Vorschulische Erziehung</b>						
A 24	SA0/SA1	SA (0) Nettoerg. (21-22) / SA (1) Geldfluss op. Geb. (31-32)	-281.800,00	-307.900,00	26.100,00	-235.600,00	-261.700,00	26.100,00
A 24	SA00	Saldo (00) Nettoergebnis nach Haushaltsrücklagen (SA0+SA01)	-281.800,00	-307.900,00	26.100,00			
A 24	SA2	Saldo (2) Geldfluss aus der Investiven Gebarung (33-34)				18.800,00	17.600,00	1.200,00
A 24	SA3	Saldo (3) Nettofinanzierungssaldo (SA1+SA2)				-216.800,00	-244.100,00	27.300,00
A 24	SA4	Saldo (4) Geldfluss aus der Finanzierungstätigkeit (35-36)				-54.900,00	-54.900,00	0,00
A 24	SA5	Saldo (5) Geldfluss aus VA-wirksamer Gebarung (SA3+SA4)				-271.700,00	-299.000,00	27.300,00
A 24	SA51	Saldo Geldfluss aus operativer Gebarung für invest. Vorhaben				4.000,00	11.200,00	-7.200,00

### 1.Nachtragsvoranschlag 2024

#### Detailnachweis NVA / 259 Sonstige Einrichtungen und Maßnahmen - interne Vergütungen enthalten

Fonds	Konto	Bezeichnung	EVA neu	EVA bisher	EVA Diff.	FVA neu	FVA bisher	FVA Diff.
<b>Fonds 259000</b>		<b>Jugend - Sonstige Einricht.u.Maßnahmen</b>						
<b>Operative Gebarung</b>								
<b>SU 21/31</b>		<b>Summe Erträge / Einzahlungen operative Gebarung</b>		<b>0,00</b>	<b>0,00</b>	<b>0,00</b>	<b>0,00</b>	<b>0,00</b>
259000	728000	Entgelte für sonstige Leistungen	100,00	100,00	0,00	100,00	100,00	0,00
2	2225/3225	Sonstiger Sachaufwand / Sonstige Auszahl. aus Sachaufwand	100,00	100,00	0,00	100,00	100,00	0,00
<b>1 222/322</b>		<b>Sachaufwand / Auszahlungen aus Sachaufwand</b>		<b>100,00</b>	<b>100,00</b>	<b>0,00</b>	<b>100,00</b>	<b>0,00</b>
<b>SU 22/32</b>		<b>Summe Aufwendungen / Auszahlungen operative Gebarung</b>		<b>100,00</b>	<b>100,00</b>	<b>0,00</b>	<b>100,00</b>	<b>0,00</b>
<b>SA SA0/SA1</b>		<b>SA (0) Nettoerg. (21-22) / SA (1) Geldfluss op. Geb. (31-32)</b>		<b>-100,00</b>	<b>-100,00</b>	<b>0,00</b>	<b>-100,00</b>	<b>0,00</b>
<b>SA SA01</b>		<b>Saldo (01) Haushaltsrücklagen (230-240)</b>		<b>0,00</b>	<b>0,00</b>	<b>0,00</b>		
<b>SA SA00</b>		<b>Saldo (00) Nettoergebnis nach Haushaltsrücklagen (SA0+SA01)</b>		<b>-100,00</b>	<b>-100,00</b>	<b>0,00</b>		
<b>Investive Gebarung</b>								
<b>SU 33</b>		<b>Summe Einzahlungen investive Gebarung</b>				<b>0,00</b>	<b>0,00</b>	<b>0,00</b>
<b>SU 34</b>		<b>Summe Auszahlungen investive Gebarung</b>				<b>0,00</b>	<b>0,00</b>	<b>0,00</b>
<b>SA SA2</b>		<b>Saldo (2) Geldfluss aus der Investiven Gebarung (33-34)</b>				<b>0,00</b>	<b>0,00</b>	<b>0,00</b>
<b>SA SA3</b>		<b>Saldo (3) Nettofinanzierungssaldo (SA1+SA2)</b>				<b>-100,00</b>	<b>-100,00</b>	<b>0,00</b>
<b>Finanzierungstätigkeit</b>								
<b>SU 35</b>		<b>Summe Einzahlungen aus der Finanzierungstätigkeit</b>				<b>0,00</b>	<b>0,00</b>	<b>0,00</b>
<b>SU 36</b>		<b>Summe Auszahlungen aus der Finanzierungstätigkeit</b>				<b>0,00</b>	<b>0,00</b>	<b>0,00</b>
<b>SA SA4</b>		<b>Saldo (4) Geldfluss aus der Finanzierungstätigkeit (35-36)</b>				<b>0,00</b>	<b>0,00</b>	<b>0,00</b>
<b>SA SA5</b>		<b>Saldo (5) Geldfluss aus VA-wirksamer Gebarung (SA3+SA4)</b>				<b>-100,00</b>	<b>-100,00</b>	<b>0,00</b>

**1.Nachtragsvoranschlag 2024****Detailnachweis NVA / 259 Sonstige Einrichtungen und Maßnahmen - interne Vergütungen enthalten**

Fonds	Konto	Bezeichnung	EVA neu	EVA bisher	EVA Diff.	FVA neu	FVA bisher	FVA Diff.
<b>UA 259</b>		<b>Sonstige Einrichtungen und Maßnahmen</b>						
UA 259	SA0/SA1	SA (0) Nettoerg. (21-22) / SA (1) Geldfluss op. Geb. (31-32)	-100,00	-100,00	0,00	-100,00	-100,00	0,00
UA 259	SA00	Saldo (00) Nettoergebnis nach Haushaltsrücklagen (SA0+SA01)	-100,00	-100,00	0,00			
UA 259	SA2	Saldo (2) Geldfluss aus der Investiven Gebarung (33-34)				0,00	0,00	0,00
UA 259	SA3	Saldo (3) Nettofinanzierungssaldo (SA1+SA2)				-100,00	-100,00	0,00
UA 259	SA4	Saldo (4) Geldfluss aus der Finanzierungstätigkeit (35-36)				0,00	0,00	0,00
UA 259	SA5	Saldo (5) Geldfluss aus VA-wirksamer Gebarung (SA3+SA4)				-100,00	-100,00	0,00
<b>A 25</b>		<b>Außerschulische Jugenderziehung</b>						
A 25	SA0/SA1	SA (0) Nettoerg. (21-22) / SA (1) Geldfluss op. Geb. (31-32)	-100,00	-100,00	0,00	-100,00	-100,00	0,00
A 25	SA00	Saldo (00) Nettoergebnis nach Haushaltsrücklagen (SA0+SA01)	-100,00	-100,00	0,00			
A 25	SA2	Saldo (2) Geldfluss aus der Investiven Gebarung (33-34)				0,00	0,00	0,00
A 25	SA3	Saldo (3) Nettofinanzierungssaldo (SA1+SA2)				-100,00	-100,00	0,00
A 25	SA4	Saldo (4) Geldfluss aus der Finanzierungstätigkeit (35-36)				0,00	0,00	0,00
A 25	SA5	Saldo (5) Geldfluss aus VA-wirksamer Gebarung (SA3+SA4)				-100,00	-100,00	0,00

**1.Nachtragsvoranschlag 2024**  
**Detailnachweis NVA / 262 Sportplätze - interne Vergütungen enthalten**

Fonds	Konto	Bezeichnung	EVA neu	EVA bisher	EVA Diff.	FVA neu	FVA bisher	FVA Diff.
<b>Fonds 262000</b>		<b>Sportplätze Allgemein</b>						
<b>Operative Gebarung</b>								
262000	828000	Rückersätze von Ausgaben	3.800,00	4.000,00	-200,00	3.800,00	4.000,00	-200,00
2	2116/3116	Erträge / Einz. aus Veräußerung/GWG u. sonst. Erträge/Einz.	3.800,00	4.000,00	-200,00	3.800,00	4.000,00	-200,00
<b>1</b>	<b>211/311</b>	<b>Erträge / Einzahl. aus operativer Verwaltungstätigkeit</b>	<b>3.800,00</b>	<b>4.000,00</b>	<b>-200,00</b>	<b>3.800,00</b>	<b>4.000,00</b>	<b>-200,00</b>
262000	813000	Erträge aus der Aufl. von IZ (Kapitaltrans.)	4.800,00	3.800,00	1.000,00	0,00	0,00	0,00
2	2127	Nicht finanzierungswirksamer Transferertrag	4.800,00	3.800,00	1.000,00	0,00	0,00	0,00
<b>1</b>	<b>212/312</b>	<b>Erträge aus Transfers / Einzahlungen aus Transfers</b>	<b>4.800,00</b>	<b>3.800,00</b>	<b>1.000,00</b>	<b>0,00</b>	<b>0,00</b>	<b>0,00</b>
<b>SU 21/31</b>		<b>Summe Erträge / Einzahlungen operative Gebarung</b>	<b>8.600,00</b>	<b>7.800,00</b>	<b>800,00</b>	<b>3.800,00</b>	<b>4.000,00</b>	<b>-200,00</b>
262000	600000	Strom	1.500,00	4.100,00	-2.600,00	1.500,00	4.100,00	-2.600,00
262000	670000	Versicherungen	700,00	700,00	0,00	700,00	700,00	0,00
2	2222/3222	Verwaltungs- und Betriebsaufwand / Auszahlungen	2.200,00	4.800,00	-2.600,00	2.200,00	4.800,00	-2.600,00
262000	613000	Instandhaltung von Grundstückseinricht.	200,00	200,00	0,00	200,00	200,00	0,00
262000	614000	Instandhaltung von Gebäuden	400,00	400,00	0,00	400,00	400,00	0,00
2	2224/3224	Instandhaltung / Auszahlungen für Instandhaltung	600,00	600,00	0,00	600,00	600,00	0,00
262000	710000	Öffentliche Abgaben ohne Geb. gem. FAG	100,00	100,00	0,00	100,00	100,00	0,00
262000	711000	Gebühren für die Benützung gem. FAG	500,00	0,00	500,00	500,00	0,00	500,00
262000	720500	Interne Leistungsverrechnung Personal	300,00	300,00	0,00	300,00	300,00	0,00
262000	728000	Entgelte für sonstige Leistungen	200,00	200,00	0,00	200,00	200,00	0,00
2	2225/3225	Sonstiger Sachaufwand / Sonstige Auszahl. aus Sachaufwand	1.100,00	600,00	500,00	1.100,00	600,00	500,00
262000	680200	Planm. Afa Grundstückseinrichtungen/Infrastruktur	6.900,00	6.100,00	800,00	0,00	0,00	0,00
262000	680300	Planm. Afa Gebäude/Bauten	2.600,00	2.600,00	0,00	0,00	0,00	0,00
2	2226/3226	Nicht finanz.wirks. Sachaufw. / Ausz. Inanspruchn.Haftungen	9.500,00	8.700,00	800,00	0,00	0,00	0,00
<b>1</b>	<b>222/322</b>	<b>Sachaufwand / Auszahlungen aus Sachaufwand</b>	<b>13.400,00</b>	<b>14.700,00</b>	<b>-1.300,00</b>	<b>3.900,00</b>	<b>6.000,00</b>	<b>-2.100,00</b>
262000	757000	Lfd. Transferz. an priv. Organisationen	800,00	0,00	800,00	800,00	0,00	800,00
262000	777000	Kapitaltransferz. an priv. Organisation	18.000,00	16.000,00	2.000,00	0,00	0,00	0,00



**1.Nachtragsvoranschlag 2024**  
**Detailnachweis NVA / 262 Sportplätze - interne Vergütungen enthalten**

Fonds	Konto	Bezeichnung	EVA neu	EVA bisher	EVA Diff.	FVA neu	FVA bisher	FVA Diff.
2	2234/3234	Transferaufwand / -zahlungen an Haush. & Org.o.Erwerbschar.	18.800,00	16.000,00	2.800,00	800,00	0,00	800,00
<b>1</b>	<b>223/323</b>	<b>Transferaufwand / Auszahlungen aus Transfers</b>	<b>18.800,00</b>	<b>16.000,00</b>	<b>2.800,00</b>	<b>800,00</b>	<b>0,00</b>	<b>800,00</b>
<b>SU</b>	<b>22/32</b>	<b>Summe Aufwendungen / Auszahlungen operative Gebarung</b>	<b>32.200,00</b>	<b>30.700,00</b>	<b>1.500,00</b>	<b>4.700,00</b>	<b>6.000,00</b>	<b>-1.300,00</b>
<b>SA</b>	<b>SA0/SA1</b>	<b>SA (0) Nettoerg. (21-22) / SA (1) Geldfluss op. Geb. (31-32)</b>	<b>-23.600,00</b>	<b>-22.900,00</b>	<b>-700,00</b>	<b>-900,00</b>	<b>-2.000,00</b>	<b>1.100,00</b>
<b>SA</b>	<b>SA01</b>	<b>Saldo (01) Haushaltsrücklagen (230-240)</b>	<b>0,00</b>	<b>0,00</b>	<b>0,00</b>			
<b>SA</b>	<b>SA00</b>	<b>Saldo (00) Nettoergebnis nach Haushaltsrücklagen (SA0+SA01)</b>	<b>-23.600,00</b>	<b>-22.900,00</b>	<b>-700,00</b>			
<b>Investive Gebarung</b>								
262000	300000	Kapitaltransf. von Bund, -fonds und -kammern				18.200,00	500,00	17.700,00
262000	301000	Kapitaltransf. von Länder, -fonds und -kammern				2.000,00	2.000,00	0,00
2	3331	Kapitaltransferzahlungen von Trägern des öffentlichen Rechts				20.200,00	2.500,00	17.700,00
262000	307000	Kapitaltransf. von privaten HH und privaten Org				6.100,00	2.100,00	4.000,00
2	3334	Kapitaltransferzahl. von Haush. und Org. o. Erwerbscharakter				6.100,00	2.100,00	4.000,00
<b>1</b>	<b>333</b>	<b>Einzahlungen aus Kapitaltransfers</b>				<b>26.300,00</b>	<b>4.600,00</b>	<b>21.700,00</b>
<b>SU</b>	<b>33</b>	<b>Summe Einzahlungen investive Gebarung</b>				<b>26.300,00</b>	<b>4.600,00</b>	<b>21.700,00</b>
262000	006000	Sonstige Grundstückseinrichtungen				7.000,00	7.000,00	0,00
2	3412	Ausz. für den Erwerb von Grundstücken & Grundstückseinricht.				7.000,00	7.000,00	0,00
262000	010000	Gebäude				300,00	0,00	300,00
262000	061000	Im Bau befindliche Gebäude und Bauten				18.600,00	0,00	18.600,00
2	3413	Auszahlungen für den Erwerb von Gebäuden und Bauten				18.900,00	0,00	18.900,00
262000	042000	Amts-, Betriebs- und Geschäftsausstattung				100,00	100,00	0,00
2	3415	Ausz. f.d. Erwerb von Amts-, Betriebs- u.Geschäftsausstatt.				100,00	100,00	0,00
<b>1</b>	<b>341</b>	<b>Auszahlungen aus der Investitionstätigkeit</b>				<b>26.000,00</b>	<b>7.100,00</b>	<b>18.900,00</b>
262000	777000	Kapitaltransferz. an priv. Organisation				18.000,00	16.000,00	2.000,00
2	3434	Kapitaltransferzahl. an Haush. und Org. o. Erwerbscharakter				18.000,00	16.000,00	2.000,00
<b>1</b>	<b>343</b>	<b>Auszahlungen aus Kapitaltransfers</b>				<b>18.000,00</b>	<b>16.000,00</b>	<b>2.000,00</b>
<b>SU</b>	<b>34</b>	<b>Summe Auszahlungen investive Gebarung</b>				<b>44.000,00</b>	<b>23.100,00</b>	<b>20.900,00</b>

**1.Nachtragsvoranschlag 2024**  
**Detailnachweis NVA / 262 Sportplätze - interne Vergütungen enthalten**

Fonds	Konto	Bezeichnung	EVA neu	EVA bisher	EVA Diff.	FVA neu	FVA bisher	FVA Diff.
SA	SA2	Saldo (2) Geldfluss aus der Investiven Gebarung (33-34)				-17.700,00	-18.500,00	800,00
SA	SA3	Saldo (3) Nettofinanzierungssaldo (SA1+SA2)				-18.600,00	-20.500,00	1.900,00
<b>Finanzierungstätigkeit</b>								
SU	35	Summe Einzahlungen aus der Finanzierungstätigkeit				0,00	0,00	0,00
SU	36	Summe Auszahlungen aus der Finanzierungstätigkeit				0,00	0,00	0,00
SA	SA4	Saldo (4) Geldfluss aus der Finanzierungstätigkeit (35-36)				0,00	0,00	0,00
SA	SA5	Saldo (5) Geldfluss aus VA-wirksamer Gebarung (SA3+SA4)				-18.600,00	-20.500,00	1.900,00
<b>UA 262</b>		<b>Sportplätze</b>						
UA 262	SA0/SA1	SA (0) Nettoerg. (21-22) / SA (1) Geldfluss op. Geb. (31-32)	-23.600,00	-22.900,00	-700,00	-900,00	-2.000,00	1.100,00
UA 262	SA00	Saldo (00) Nettoergebnis nach Haushaltsrücklagen (SA0+SA01)	-23.600,00	-22.900,00	-700,00			
UA 262	SA2	Saldo (2) Geldfluss aus der Investiven Gebarung (33-34)				-17.700,00	-18.500,00	800,00
UA 262	SA3	Saldo (3) Nettofinanzierungssaldo (SA1+SA2)				-18.600,00	-20.500,00	1.900,00
UA 262	SA4	Saldo (4) Geldfluss aus der Finanzierungstätigkeit (35-36)				0,00	0,00	0,00
UA 262	SA5	Saldo (5) Geldfluss aus VA-wirksamer Gebarung (SA3+SA4)				-18.600,00	-20.500,00	1.900,00

**1.Nachtragsvoranschlag 2024**  
**Detailnachweis NVA / 263 Turn- und Sporthallen - interne Vergütungen enthalten**

Fonds	Konto	Bezeichnung	EVA neu	EVA bisher	EVA Diff.	FVA neu	FVA bisher	FVA Diff.
<b>Fonds 263000</b>		<b>Turn- und Sporthallen</b>						
<b>Operative Gebarung</b>								
263000	816000	Kostenbeiträge (Kostenersätze) für sonst. Leist.	200,00	500,00	-300,00	200,00	500,00	-300,00
2	2114/3114	Erträge / Einzahlungen aus Leistungen	200,00	500,00	-300,00	200,00	500,00	-300,00
<b>1</b>	<b>211/311</b>	<b>Erträge / Einzahl. aus operativer Verwaltungstätigkeit</b>	<b>200,00</b>	<b>500,00</b>	<b>-300,00</b>	<b>200,00</b>	<b>500,00</b>	<b>-300,00</b>
263000	813000	Erträge aus der Aufl. von IZ (Kapitaltrans.)	3.900,00	3.800,00	100,00	0,00	0,00	0,00
2	2127	Nicht finanzierungswirksamer Transferertrag	3.900,00	3.800,00	100,00	0,00	0,00	0,00
<b>1</b>	<b>212/312</b>	<b>Erträge aus Transfers / Einzahlungen aus Transfers</b>	<b>3.900,00</b>	<b>3.800,00</b>	<b>100,00</b>	<b>0,00</b>	<b>0,00</b>	<b>0,00</b>
<b>SU</b>	<b>21/31</b>	<b>Summe Erträge / Einzahlungen operative Gebarung</b>	<b>4.100,00</b>	<b>4.300,00</b>	<b>-200,00</b>	<b>200,00</b>	<b>500,00</b>	<b>-300,00</b>
263000	511000	Geldb. Vertragsbed. in handw. Verwendung	7.000,00	6.900,00	100,00	7.000,00	6.900,00	100,00
263000	521000	Geldb. der ganzj. beschäftigten Arbeiter:innen	100,00	0,00	100,00	100,00	0,00	100,00
263000	523000	Geldb. der nicht ganzj. besch. Arbeiter:innen	100,00	200,00	-100,00	100,00	200,00	-100,00
263000	565000	Mehrleistungsvergütungen	100,00	100,00	0,00	100,00	100,00	0,00
2	2211/3211	Personalaufwand / Ausz. (Bezüge, Nebengeb., Mehrleistungen)	7.300,00	7.200,00	100,00	7.300,00	7.200,00	100,00
263000	580000	Dienstgeberbeiträge FLAF	300,00	300,00	0,00	300,00	300,00	0,00
263000	582000	Leistungen aus der Selbstträgerschaft	1.500,00	1.500,00	0,00	1.500,00	1.500,00	0,00
2	2212/3212	Gesetzlicher und freiwilliger Sozialaufwand / Auszahlungen	1.800,00	1.800,00	0,00	1.800,00	1.800,00	0,00
<b>1</b>	<b>221/321</b>	<b>Personalaufwand / Auszahlungen aus Personalaufwand</b>	<b>9.100,00</b>	<b>9.000,00</b>	<b>100,00</b>	<b>9.100,00</b>	<b>9.000,00</b>	<b>100,00</b>
263000	400000	Geringwertige Wirtschaftsg. Anlageverm.	300,00	300,00	0,00	300,00	300,00	0,00
263000	454000	Reinigungsmittel	300,00	300,00	0,00	300,00	300,00	0,00
2	2221/3221	Gebrauchs- und Verbrauchsgüter, Handelswaren / Auszahlungen	600,00	600,00	0,00	600,00	600,00	0,00
263000	600000	Strom	6.200,00	6.200,00	0,00	6.200,00	6.200,00	0,00
263000	670000	Versicherungen	1.000,00	1.000,00	0,00	1.000,00	1.000,00	0,00
2	2222/3222	Verwaltungs- und Betriebsaufwand / Auszahlungen	7.200,00	7.200,00	0,00	7.200,00	7.200,00	0,00
263000	614000	Instandhaltung von Gebäuden	300,00	300,00	0,00	300,00	300,00	0,00
263000	618000	Instandhaltung von son. Anlagen	500,00	500,00	0,00	500,00	500,00	0,00

**1.Nachtragsvoranschlag 2024**  
**Detailnachweis NVA / 263 Turn- und Sporthallen - interne Vergütungen enthalten**

Fonds	Konto	Bezeichnung	EVA neu	EVA bisher	EVA Diff.	FVA neu	FVA bisher	FVA Diff.
2	2224/3224	Instandhaltung / Auszahlungen für Instandhaltung	800,00	800,00	0,00	800,00	800,00	0,00
263000	711000	Gebühren für die Benützung gem. FAG	1.800,00	1.800,00	0,00	1.800,00	1.800,00	0,00
263000	720500	Interne Leistungsverrechnung Personal	300,00	300,00	0,00	300,00	300,00	0,00
263000	728000	Entgelte für sonstige Leistungen	100,00	100,00	0,00	100,00	100,00	0,00
2	2225/3225	Sonstiger Sachaufwand / Sonstige Auszahl. aus Sachaufwand	2.200,00	2.200,00	0,00	2.200,00	2.200,00	0,00
263000	680300	Planm. Afa Gebäude/Bauten	12.600,00	12.600,00	0,00	0,00	0,00	0,00
263000	680700	Planm. Afa Amts, Betriebs/Geschäftsausstattung	400,00	400,00	0,00	0,00	0,00	0,00
2	2226/3226	Nicht finanz.wirks. Sachaufw. / Ausz. Inanspruchn.Haftungen	13.000,00	13.000,00	0,00	0,00	0,00	0,00
<b>1</b>	<b>222/322</b>	<b>Sachaufwand / Auszahlungen aus Sachaufwand</b>	<b>23.800,00</b>	<b>23.800,00</b>	<b>0,00</b>	<b>10.800,00</b>	<b>10.800,00</b>	<b>0,00</b>
263000	757000	Lfd. Transferz. an priv. Organisationen	100,00	0,00	100,00	100,00	0,00	100,00
2	2234/3234	Transferaufwand / -zahlungen an Haush. & Org.o.Erwerbschar.	100,00	0,00	100,00	100,00	0,00	100,00
<b>1</b>	<b>223/323</b>	<b>Transferaufwand / Auszahlungen aus Transfers</b>	<b>100,00</b>	<b>0,00</b>	<b>100,00</b>	<b>100,00</b>	<b>0,00</b>	<b>100,00</b>
<b>SU</b>	<b>22/32</b>	<b>Summe Aufwendungen / Auszahlungen operative Gebarung</b>	<b>33.000,00</b>	<b>32.800,00</b>	<b>200,00</b>	<b>20.000,00</b>	<b>19.800,00</b>	<b>200,00</b>
<b>SA</b>	<b>SA0/SA1</b>	<b>SA (0) Nettoerg. (21-22) / SA (1) Geldfluss op. Geb. (31-32)</b>	<b>-28.900,00</b>	<b>-28.500,00</b>	<b>-400,00</b>	<b>-19.800,00</b>	<b>-19.300,00</b>	<b>-500,00</b>
<b>SA</b>	<b>SA01</b>	<b>Saldo (01) Haushaltsrücklagen (230-240)</b>	<b>0,00</b>	<b>0,00</b>	<b>0,00</b>			
<b>SA</b>	<b>SA00</b>	<b>Saldo (00) Nettoergebnis nach Haushaltsrücklagen (SA0+SA01)</b>	<b>-28.900,00</b>	<b>-28.500,00</b>	<b>-400,00</b>			
<b>Investive Gebarung</b>								
<b>SU</b>	<b>33</b>	<b>Summe Einzahlungen investive Gebarung</b>				<b>0,00</b>	<b>0,00</b>	<b>0,00</b>
263000	010000	Gebäude				100,00	100,00	0,00
2	3413	Auszahlungen für den Erwerb von Gebäuden und Bauten				100,00	100,00	0,00
<b>1</b>	<b>341</b>	<b>Auszahlungen aus der Investitionstätigkeit</b>				<b>100,00</b>	<b>100,00</b>	<b>0,00</b>
<b>SU</b>	<b>34</b>	<b>Summe Auszahlungen investive Gebarung</b>				<b>100,00</b>	<b>100,00</b>	<b>0,00</b>
<b>SA</b>	<b>SA2</b>	<b>Saldo (2) Geldfluss aus der Investiven Gebarung (33-34)</b>				<b>-100,00</b>	<b>-100,00</b>	<b>0,00</b>
<b>SA</b>	<b>SA3</b>	<b>Saldo (3) Nettofinanzierungssaldo (SA1+SA2)</b>				<b>-19.900,00</b>	<b>-19.400,00</b>	<b>-500,00</b>
<b>Finanzierungstätigkeit</b>								
<b>SU</b>	<b>35</b>	<b>Summe Einzahlungen aus der Finanzierungstätigkeit</b>				<b>0,00</b>	<b>0,00</b>	<b>0,00</b>

**1.Nachtragsvoranschlag 2024**  
**Detailnachweis NVA / 263 Turn- und Sporthallen - interne Vergütungen enthalten**

Fonds	Konto	Bezeichnung	EVA neu	EVA bisher	EVA Diff.	FVA neu	FVA bisher	FVA Diff.
<b>SU</b>	<b>36</b>	<b>Summe Auszahlungen aus der Finanzierungstätigkeit</b>				<b>0,00</b>	<b>0,00</b>	<b>0,00</b>
<b>SA</b>	<b>SA4</b>	<b>Saldo (4) Geldfluss aus der Finanzierungstätigkeit (35-36)</b>				<b>0,00</b>	<b>0,00</b>	<b>0,00</b>
<b>SA</b>	<b>SA5</b>	<b>Saldo (5) Geldfluss aus VA-wirksamer Gebarung (SA3+SA4)</b>				<b>-19.900,00</b>	<b>-19.400,00</b>	<b>-500,00</b>
<b>UA</b>	<b>263</b>	<b>Turn- und Sporthallen</b>						
UA 263	SA0/SA1	SA (0) Nettoerg. (21-22) / SA (1) Geldfluss op. Geb. (31-32)	-28.900,00	-28.500,00	-400,00	-19.800,00	-19.300,00	-500,00
UA 263	SA00	Saldo (00) Nettoergebnis nach Haushaltsrücklagen (SA0+SA01)	-28.900,00	-28.500,00	-400,00			
UA 263	SA2	Saldo (2) Geldfluss aus der Investiven Gebarung (33-34)				-100,00	-100,00	0,00
UA 263	SA3	Saldo (3) Nettofinanzierungssaldo (SA1+SA2)				-19.900,00	-19.400,00	-500,00
UA 263	SA4	Saldo (4) Geldfluss aus der Finanzierungstätigkeit (35-36)				0,00	0,00	0,00
UA 263	SA5	Saldo (5) Geldfluss aus VA-wirksamer Gebarung (SA3+SA4)				-19.900,00	-19.400,00	-500,00

## 1.Nachtragsvoranschlag 2024

### Detailnachweis NVA / 265 Tennisplätze und -hallen - interne Vergütungen enthalten

Fonds	Konto	Bezeichnung	EVA neu	EVA bisher	EVA Diff.	FVA neu	FVA bisher	FVA Diff.
<b>Fonds 265000</b>		<b>Tennisplätze und -hallen</b>						
<b>Operative Gebarung</b>								
265000	813000	Erträge aus der Aufl. von IZ (Kapitaltrans.)	1.000,00	900,00	100,00	0,00	0,00	0,00
2	2127	Nicht finanzierungswirksamer Transferertrag	1.000,00	900,00	100,00	0,00	0,00	0,00
<b>1</b>	<b>212/312</b>	<b>Erträge aus Transfers / Einzahlungen aus Transfers</b>	<b>1.000,00</b>	<b>900,00</b>	<b>100,00</b>	<b>0,00</b>	<b>0,00</b>	<b>0,00</b>
<b>SU</b>	<b>21/31</b>	<b>Summe Erträge / Einzahlungen operative Gebarung</b>	<b>1.000,00</b>	<b>900,00</b>	<b>100,00</b>	<b>0,00</b>	<b>0,00</b>	<b>0,00</b>
265000	680200	Planm. Afa Grundstückseinrichtungen/Infrastruktur	300,00	200,00	100,00	0,00	0,00	0,00
265000	680300	Planm. Afa Gebäude/Bauten	1.400,00	1.400,00	0,00	0,00	0,00	0,00
2	2226/3226	Nicht finanz.wirks. Sachaufw. / Ausz. Inanspruchn.Haftungen	1.700,00	1.600,00	100,00	0,00	0,00	0,00
<b>1</b>	<b>222/322</b>	<b>Sachaufwand / Auszahlungen aus Sachaufwand</b>	<b>1.700,00</b>	<b>1.600,00</b>	<b>100,00</b>	<b>0,00</b>	<b>0,00</b>	<b>0,00</b>
<b>SU</b>	<b>22/32</b>	<b>Summe Aufwendungen / Auszahlungen operative Gebarung</b>	<b>1.700,00</b>	<b>1.600,00</b>	<b>100,00</b>	<b>0,00</b>	<b>0,00</b>	<b>0,00</b>
<b>SA</b>	<b>SA0/SA1</b>	<b>SA (0) Nettoerg. (21-22) / SA (1) Geldfluss op. Geb. (31-32)</b>	<b>-700,00</b>	<b>-700,00</b>	<b>0,00</b>	<b>0,00</b>	<b>0,00</b>	<b>0,00</b>
<b>SA</b>	<b>SA01</b>	<b>Saldo (01) Haushaltsrücklagen (230-240)</b>	<b>0,00</b>	<b>0,00</b>	<b>0,00</b>			
<b>SA</b>	<b>SA00</b>	<b>Saldo (00) Nettoergebnis nach Haushaltsrücklagen (SA0+SA01)</b>	<b>-700,00</b>	<b>-700,00</b>	<b>0,00</b>			
<b>Investive Gebarung</b>								
<b>SU</b>	<b>33</b>	<b>Summe Einzahlungen investive Gebarung</b>				<b>0,00</b>	<b>0,00</b>	<b>0,00</b>
<b>SU</b>	<b>34</b>	<b>Summe Auszahlungen investive Gebarung</b>				<b>0,00</b>	<b>0,00</b>	<b>0,00</b>
<b>SA</b>	<b>SA2</b>	<b>Saldo (2) Geldfluss aus der Investiven Gebarung (33-34)</b>				<b>0,00</b>	<b>0,00</b>	<b>0,00</b>
<b>SA</b>	<b>SA3</b>	<b>Saldo (3) Nettofinanzierungssaldo (SA1+SA2)</b>				<b>0,00</b>	<b>0,00</b>	<b>0,00</b>
<b>Finanzierungstätigkeit</b>								
<b>SU</b>	<b>35</b>	<b>Summe Einzahlungen aus der Finanzierungstätigkeit</b>				<b>0,00</b>	<b>0,00</b>	<b>0,00</b>
<b>SU</b>	<b>36</b>	<b>Summe Auszahlungen aus der Finanzierungstätigkeit</b>				<b>0,00</b>	<b>0,00</b>	<b>0,00</b>
<b>SA</b>	<b>SA4</b>	<b>Saldo (4) Geldfluss aus der Finanzierungstätigkeit (35-36)</b>				<b>0,00</b>	<b>0,00</b>	<b>0,00</b>
<b>SA</b>	<b>SA5</b>	<b>Saldo (5) Geldfluss aus VA-wirksamer Gebarung (SA3+SA4)</b>				<b>0,00</b>	<b>0,00</b>	<b>0,00</b>

**1.Nachtragsvoranschlag 2024**  
**Detailnachweis NVA / 265 Tennisplätze und -hallen - interne Vergütungen enthalten**

Fonds	Konto	Bezeichnung	EVA neu	EVA bisher	EVA Diff.	FVA neu	FVA bisher	FVA Diff.
<b>Fonds 265100</b>		<b>Tennisplätze</b>						
<b>Operative Gebarung</b>								
265100	828000	Rückersätze von Ausgaben	800,00	700,00	100,00	800,00	700,00	100,00
2	2116/3116	Erträge / Einz. aus Veräußerung/GWG u. sonst. Erträge/Einz.	800,00	700,00	100,00	800,00	700,00	100,00
<b>1</b>	<b>211/311</b>	<b>Erträge / Einzahl. aus operativer Verwaltungstätigkeit</b>	<b>800,00</b>	<b>700,00</b>	<b>100,00</b>	<b>800,00</b>	<b>700,00</b>	<b>100,00</b>
265100	860000	Lfd. Transferz. von Bund	100,00	0,00	100,00	100,00	0,00	100,00
2	2121/3121	Transferertrag / -zahlungen von Trägern des öffentl. Rechts	100,00	0,00	100,00	100,00	0,00	100,00
<b>1</b>	<b>212/312</b>	<b>Erträge aus Transfers / Einzahlungen aus Transfers</b>	<b>100,00</b>	<b>0,00</b>	<b>100,00</b>	<b>100,00</b>	<b>0,00</b>	<b>100,00</b>
<b>SU 21/31</b>		<b>Summe Erträge / Einzahlungen operative Gebarung</b>	<b>900,00</b>	<b>700,00</b>	<b>200,00</b>	<b>900,00</b>	<b>700,00</b>	<b>200,00</b>
265100	600000	Strom	600,00	400,00	200,00	600,00	400,00	200,00
265100	670000	Versicherungen	300,00	400,00	-100,00	300,00	400,00	-100,00
2	2222/3222	Verwaltungs- und Betriebsaufwand / Auszahlungen	900,00	800,00	100,00	900,00	800,00	100,00
265100	711000	Gebühren für die Benützung gem. FAG	500,00	0,00	500,00	500,00	0,00	500,00
2	2225/3225	Sonstiger Sachaufwand / Sonstige Auszahl. aus Sachaufwand	500,00	0,00	500,00	500,00	0,00	500,00
<b>1</b>	<b>222/322</b>	<b>Sachaufwand / Auszahlungen aus Sachaufwand</b>	<b>1.400,00</b>	<b>800,00</b>	<b>600,00</b>	<b>1.400,00</b>	<b>800,00</b>	<b>600,00</b>
265100	757000	Lfd. Transferz. an priv. Organisationen	300,00	300,00	0,00	300,00	300,00	0,00
2	2234/3234	Transferaufwand / -zahlungen an Haush. & Org.o.Erwerbschar.	300,00	300,00	0,00	300,00	300,00	0,00
<b>1</b>	<b>223/323</b>	<b>Transferaufwand / Auszahlungen aus Transfers</b>	<b>300,00</b>	<b>300,00</b>	<b>0,00</b>	<b>300,00</b>	<b>300,00</b>	<b>0,00</b>
<b>SU 22/32</b>		<b>Summe Aufwendungen / Auszahlungen operative Gebarung</b>	<b>1.700,00</b>	<b>1.100,00</b>	<b>600,00</b>	<b>1.700,00</b>	<b>1.100,00</b>	<b>600,00</b>
<b>SA SA0/SA1</b>		<b>SA (0) Nettoerg. (21-22) / SA (1) Geldfluss op. Geb. (31-32)</b>	<b>-800,00</b>	<b>-400,00</b>	<b>-400,00</b>	<b>-800,00</b>	<b>-400,00</b>	<b>-400,00</b>
<b>SA SA01</b>		<b>Saldo (01) Haushaltsrücklagen (230-240)</b>	<b>0,00</b>	<b>0,00</b>	<b>0,00</b>			
<b>SA SA00</b>		<b>Saldo (00) Nettoergebnis nach Haushaltsrücklagen (SA0+SA01)</b>	<b>-800,00</b>	<b>-400,00</b>	<b>-400,00</b>			
<b>Investive Gebarung</b>								
<b>SU 33</b>		<b>Summe Einzahlungen investive Gebarung</b>				<b>0,00</b>	<b>0,00</b>	<b>0,00</b>
<b>SU 34</b>		<b>Summe Auszahlungen investive Gebarung</b>				<b>0,00</b>	<b>0,00</b>	<b>0,00</b>

**1.Nachtragsvoranschlag 2024**  
**Detailnachweis NVA / 265 Tennisplätze und -hallen - interne Vergütungen enthalten**

Fonds	Konto	Bezeichnung	EVA neu	EVA bisher	EVA Diff.	FVA neu	FVA bisher	FVA Diff.
SA	SA2	Saldo (2) Geldfluss aus der Investiven Gebarung (33-34)				0,00	0,00	0,00
SA	SA3	Saldo (3) Nettofinanzierungssaldo (SA1+SA2)				-800,00	-400,00	-400,00
<b>Finanzierungstätigkeit</b>								
SU	35	Summe Einzahlungen aus der Finanzierungstätigkeit				0,00	0,00	0,00
SU	36	Summe Auszahlungen aus der Finanzierungstätigkeit				0,00	0,00	0,00
SA	SA4	Saldo (4) Geldfluss aus der Finanzierungstätigkeit (35-36)				0,00	0,00	0,00
SA	SA5	Saldo (5) Geldfluss aus VA-wirksamer Gebarung (SA3+SA4)				-800,00	-400,00	-400,00
<b>UA 265</b>		<b>Tennisplätze und -hallen</b>						
UA 265	SA0/SA1	SA (0) Nettoerg. (21-22) / SA (1) Geldfluss op. Geb. (31-32)	-1.500,00	-1.100,00	-400,00	-800,00	-400,00	-400,00
UA 265	SA00	Saldo (00) Nettoergebnis nach Haushaltsrücklagen (SA0+SA01)	-1.500,00	-1.100,00	-400,00			
UA 265	SA2	Saldo (2) Geldfluss aus der Investiven Gebarung (33-34)				0,00	0,00	0,00
UA 265	SA3	Saldo (3) Nettofinanzierungssaldo (SA1+SA2)				-800,00	-400,00	-400,00
UA 265	SA4	Saldo (4) Geldfluss aus der Finanzierungstätigkeit (35-36)				0,00	0,00	0,00
UA 265	SA5	Saldo (5) Geldfluss aus VA-wirksamer Gebarung (SA3+SA4)				-800,00	-400,00	-400,00



### 1.Nachtragsvoranschlag 2024

#### Detailnachweis NVA / 269 Sonstige Einrichtungen und Maßnahmen - interne Vergütungen enthalten

Fonds	Konto	Bezeichnung	EVA neu	EVA bisher	EVA Diff.	FVA neu	FVA bisher	FVA Diff.
<b>Fonds 269000</b>		<b>Sonstige Einrichtungen und Maßnahmen</b>						
<b>Operative Gebarung</b>								
269000	813000	Erträge aus der Aufl. von IZ (Kapitaltrans.)	200,00	200,00	0,00	0,00	0,00	0,00
2	2127	Nicht finanzierungswirksamer Transferertrag	200,00	200,00	0,00	0,00	0,00	0,00
<b>1</b>	<b>212/312</b>	<b>Erträge aus Transfers / Einzahlungen aus Transfers</b>	<b>200,00</b>	<b>200,00</b>	<b>0,00</b>	<b>0,00</b>	<b>0,00</b>	<b>0,00</b>
<b>SU</b>	<b>21/31</b>	<b>Summe Erträge / Einzahlungen operative Gebarung</b>	<b>200,00</b>	<b>200,00</b>	<b>0,00</b>	<b>0,00</b>	<b>0,00</b>	<b>0,00</b>
269000	729000	Sonstige Ausgaben	100,00	100,00	0,00	100,00	100,00	0,00
2	2225/3225	Sonstiger Sachaufwand / Sonstige Auszahl. aus Sachaufwand	100,00	100,00	0,00	100,00	100,00	0,00
269000	680200	Planm. Afa Grundstückseinrichtungen/Infrastruktur	300,00	300,00	0,00	0,00	0,00	0,00
2	2226/3226	Nicht finanz.wirks. Sachaufw. / Ausz. Inanspruchn.Haftungen	300,00	300,00	0,00	0,00	0,00	0,00
<b>1</b>	<b>222/322</b>	<b>Sachaufwand / Auszahlungen aus Sachaufwand</b>	<b>400,00</b>	<b>400,00</b>	<b>0,00</b>	<b>100,00</b>	<b>100,00</b>	<b>0,00</b>
<b>SU</b>	<b>22/32</b>	<b>Summe Aufwendungen / Auszahlungen operative Gebarung</b>	<b>400,00</b>	<b>400,00</b>	<b>0,00</b>	<b>100,00</b>	<b>100,00</b>	<b>0,00</b>
<b>SA</b>	<b>SA0/SA1</b>	<b>SA (0) Nettoerg. (21-22) / SA (1) Geldfluss op. Geb. (31-32)</b>	<b>-200,00</b>	<b>-200,00</b>	<b>0,00</b>	<b>-100,00</b>	<b>-100,00</b>	<b>0,00</b>
<b>SA</b>	<b>SA01</b>	<b>Saldo (01) Haushaltsrücklagen (230-240)</b>	<b>0,00</b>	<b>0,00</b>	<b>0,00</b>			
<b>SA</b>	<b>SA00</b>	<b>Saldo (00) Nettoergebnis nach Haushaltsrücklagen (SA0+SA01)</b>	<b>-200,00</b>	<b>-200,00</b>	<b>0,00</b>			
<b>Investive Gebarung</b>								
<b>SU</b>	<b>33</b>	<b>Summe Einzahlungen investive Gebarung</b>				<b>0,00</b>	<b>0,00</b>	<b>0,00</b>
<b>SU</b>	<b>34</b>	<b>Summe Auszahlungen investive Gebarung</b>				<b>0,00</b>	<b>0,00</b>	<b>0,00</b>
<b>SA</b>	<b>SA2</b>	<b>Saldo (2) Geldfluss aus der Investiven Gebarung (33-34)</b>				<b>0,00</b>	<b>0,00</b>	<b>0,00</b>
<b>SA</b>	<b>SA3</b>	<b>Saldo (3) Nettofinanzierungssaldo (SA1+SA2)</b>				<b>-100,00</b>	<b>-100,00</b>	<b>0,00</b>
<b>Finanzierungstätigkeit</b>								
<b>SU</b>	<b>35</b>	<b>Summe Einzahlungen aus der Finanzierungstätigkeit</b>				<b>0,00</b>	<b>0,00</b>	<b>0,00</b>
<b>SU</b>	<b>36</b>	<b>Summe Auszahlungen aus der Finanzierungstätigkeit</b>				<b>0,00</b>	<b>0,00</b>	<b>0,00</b>
<b>SA</b>	<b>SA4</b>	<b>Saldo (4) Geldfluss aus der Finanzierungstätigkeit (35-36)</b>				<b>0,00</b>	<b>0,00</b>	<b>0,00</b>
<b>SA</b>	<b>SA5</b>	<b>Saldo (5) Geldfluss aus VA-wirksamer Gebarung (SA3+SA4)</b>				<b>-100,00</b>	<b>-100,00</b>	<b>0,00</b>

**1.Nachtragsvoranschlag 2024****Detailnachweis NVA / 269 Sonstige Einrichtungen und Maßnahmen - interne Vergütungen enthalten**

Fonds	Konto	Bezeichnung	EVA neu	EVA bisher	EVA Diff.	FVA neu	FVA bisher	FVA Diff.
<b>UA 269</b>		<b>Sonstige Einrichtungen und Maßnahmen</b>						
UA 269	SA0/SA1	SA (0) Nettoerg. (21-22) / SA (1) Geldfluss op. Geb. (31-32)	-200,00	-200,00	0,00	-100,00	-100,00	0,00
UA 269	SA00	Saldo (00) Nettoergebnis nach Haushaltsrücklagen (SA0+SA01)	-200,00	-200,00	0,00			
UA 269	SA2	Saldo (2) Geldfluss aus der Investiven Gebarung (33-34)				0,00	0,00	0,00
UA 269	SA3	Saldo (3) Nettofinanzierungssaldo (SA1+SA2)				-100,00	-100,00	0,00
UA 269	SA4	Saldo (4) Geldfluss aus der Finanzierungstätigkeit (35-36)				0,00	0,00	0,00
UA 269	SA5	Saldo (5) Geldfluss aus VA-wirksamer Gebarung (SA3+SA4)				-100,00	-100,00	0,00
<b>A 26</b>		<b>Sport und außerschulische Leibeserziehung</b>						
A 26	SA0/SA1	SA (0) Nettoerg. (21-22) / SA (1) Geldfluss op. Geb. (31-32)	-54.200,00	-52.700,00	-1.500,00	-21.600,00	-21.800,00	200,00
A 26	SA00	Saldo (00) Nettoergebnis nach Haushaltsrücklagen (SA0+SA01)	-54.200,00	-52.700,00	-1.500,00			
A 26	SA2	Saldo (2) Geldfluss aus der Investiven Gebarung (33-34)				-17.800,00	-18.600,00	800,00
A 26	SA3	Saldo (3) Nettofinanzierungssaldo (SA1+SA2)				-39.400,00	-40.400,00	1.000,00
A 26	SA4	Saldo (4) Geldfluss aus der Finanzierungstätigkeit (35-36)				0,00	0,00	0,00
A 26	SA5	Saldo (5) Geldfluss aus VA-wirksamer Gebarung (SA3+SA4)				-39.400,00	-40.400,00	1.000,00

**1.Nachtragsvoranschlag 2024**  
**Detailnachweis NVA / 270 Volkshochschulen - interne Vergütungen enthalten**

Fonds	Konto	Bezeichnung	EVA neu	EVA bisher	EVA Diff.	FVA neu	FVA bisher	FVA Diff.
<b>Fonds 270000</b>		<b>Volkshochschulen</b>						
<b>Operative Gebarung</b>								
<b>SU 21/31</b>		<b>Summe Erträge / Einzahlungen operative Gebarung</b>	<b>0,00</b>	<b>0,00</b>	<b>0,00</b>	<b>0,00</b>	<b>0,00</b>	<b>0,00</b>
270000	400000	Geringwertige Wirtschaftsg. Anlageverm.	100,00	100,00	0,00	100,00	100,00	0,00
2	2221/3221	Gebrauchs- und Verbrauchsgüter, Handelswaren / Auszahlungen	100,00	100,00	0,00	100,00	100,00	0,00
270000	729000	Sonstige Ausgaben	100,00	100,00	0,00	100,00	100,00	0,00
2	2225/3225	Sonstiger Sachaufwand / Sonstige Auszahl. aus Sachaufwand	100,00	100,00	0,00	100,00	100,00	0,00
<b>1</b>	<b>222/322</b>	<b>Sachaufwand / Auszahlungen aus Sachaufwand</b>	<b>200,00</b>	<b>200,00</b>	<b>0,00</b>	<b>200,00</b>	<b>200,00</b>	<b>0,00</b>
<b>SU 22/32</b>		<b>Summe Aufwendungen / Auszahlungen operative Gebarung</b>	<b>200,00</b>	<b>200,00</b>	<b>0,00</b>	<b>200,00</b>	<b>200,00</b>	<b>0,00</b>
<b>SA SA0/SA1</b>		<b>SA (0) Nettoerg. (21-22) / SA (1) Geldfluss op. Geb. (31-32)</b>	<b>-200,00</b>	<b>-200,00</b>	<b>0,00</b>	<b>-200,00</b>	<b>-200,00</b>	<b>0,00</b>
<b>SA SA01</b>		<b>Saldo (01) Haushaltsrücklagen (230-240)</b>	<b>0,00</b>	<b>0,00</b>	<b>0,00</b>			
<b>SA SA00</b>		<b>Saldo (00) Nettoergebnis nach Haushaltsrücklagen (SA0+SA01)</b>	<b>-200,00</b>	<b>-200,00</b>	<b>0,00</b>			
<b>Investive Gebarung</b>								
<b>SU 33</b>		<b>Summe Einzahlungen investive Gebarung</b>				<b>0,00</b>	<b>0,00</b>	<b>0,00</b>
<b>SU 34</b>		<b>Summe Auszahlungen investive Gebarung</b>				<b>0,00</b>	<b>0,00</b>	<b>0,00</b>
<b>SA SA2</b>		<b>Saldo (2) Geldfluss aus der Investiven Gebarung (33-34)</b>				<b>0,00</b>	<b>0,00</b>	<b>0,00</b>
<b>SA SA3</b>		<b>Saldo (3) Nettofinanzierungssaldo (SA1+SA2)</b>				<b>-200,00</b>	<b>-200,00</b>	<b>0,00</b>
<b>Finanzierungstätigkeit</b>								
<b>SU 35</b>		<b>Summe Einzahlungen aus der Finanzierungstätigkeit</b>				<b>0,00</b>	<b>0,00</b>	<b>0,00</b>
<b>SU 36</b>		<b>Summe Auszahlungen aus der Finanzierungstätigkeit</b>				<b>0,00</b>	<b>0,00</b>	<b>0,00</b>
<b>SA SA4</b>		<b>Saldo (4) Geldfluss aus der Finanzierungstätigkeit (35-36)</b>				<b>0,00</b>	<b>0,00</b>	<b>0,00</b>
<b>SA SA5</b>		<b>Saldo (5) Geldfluss aus VA-wirksamer Gebarung (SA3+SA4)</b>				<b>-200,00</b>	<b>-200,00</b>	<b>0,00</b>

**1.Nachtragsvoranschlag 2024**  
**Detailnachweis NVA / 270 Volkshochschulen - interne Vergütungen enthalten**

Fonds	Konto	Bezeichnung	EVA neu	EVA bisher	EVA Diff.	FVA neu	FVA bisher	FVA Diff.
<b>UA 270</b>		<b>Volkshochschulen</b>						
UA 270	SA0/SA1	SA (0) Nettoerg. (21-22) / SA (1) Geldfluss op. Geb. (31-32)	-200,00	-200,00	0,00	-200,00	-200,00	0,00
UA 270	SA00	Saldo (00) Nettoergebnis nach Haushaltsrücklagen (SA0+SA01)	-200,00	-200,00	0,00			
UA 270	SA2	Saldo (2) Geldfluss aus der Investiven Gebarung (33-34)				0,00	0,00	0,00
UA 270	SA3	Saldo (3) Nettofinanzierungssaldo (SA1+SA2)				-200,00	-200,00	0,00
UA 270	SA4	Saldo (4) Geldfluss aus der Finanzierungstätigkeit (35-36)				0,00	0,00	0,00
UA 270	SA5	Saldo (5) Geldfluss aus VA-wirksamer Gebarung (SA3+SA4)				-200,00	-200,00	0,00

**1.Nachtragsvoranschlag 2024**  
**Detailnachweis NVA / 273 Volksbüchereien - interne Vergütungen enthalten**

Fonds	Konto	Bezeichnung	EVA neu	EVA bisher	EVA Diff.	FVA neu	FVA bisher	FVA Diff.
<b>Fonds 273000</b>		<b>Volksbüchereien</b>						
<b>Operative Gebarung</b>								
273000	808000	Veräußerung von Waren	200,00	200,00	0,00	200,00	200,00	0,00
2	2116/3116	Erträge / Einz. aus Veräußerung/GWG u. sonst. Erträge/Einz.	200,00	200,00	0,00	200,00	200,00	0,00
<b>1</b>	<b>211/311</b>	<b>Erträge / Einzahl. aus operativer Verwaltungstätigkeit</b>	<b>200,00</b>	<b>200,00</b>	<b>0,00</b>	<b>200,00</b>	<b>200,00</b>	<b>0,00</b>
<b>SU 21/31</b>		<b>Summe Erträge / Einzahlungen operative Gebarung</b>	<b>200,00</b>	<b>200,00</b>	<b>0,00</b>	<b>200,00</b>	<b>200,00</b>	<b>0,00</b>
273000	457100	Ankäufe für Lehrer- und Schülerbücherei	300,00	300,00	0,00	300,00	300,00	0,00
2	2221/3221	Gebrauchs- und Verbrauchsgüter, Handelswaren / Auszahlungen	300,00	300,00	0,00	300,00	300,00	0,00
<b>1</b>	<b>222/322</b>	<b>Sachaufwand / Auszahlungen aus Sachaufwand</b>	<b>300,00</b>	<b>300,00</b>	<b>0,00</b>	<b>300,00</b>	<b>300,00</b>	<b>0,00</b>
<b>SU 22/32</b>		<b>Summe Aufwendungen / Auszahlungen operative Gebarung</b>	<b>300,00</b>	<b>300,00</b>	<b>0,00</b>	<b>300,00</b>	<b>300,00</b>	<b>0,00</b>
<b>SA SA0/SA1</b>		<b>SA (0) Nettoerg. (21-22) / SA (1) Geldfluss op. Geb. (31-32)</b>	<b>-100,00</b>	<b>-100,00</b>	<b>0,00</b>	<b>-100,00</b>	<b>-100,00</b>	<b>0,00</b>
<b>SA SA01</b>		<b>Saldo (01) Haushaltsrücklagen (230-240)</b>	<b>0,00</b>	<b>0,00</b>	<b>0,00</b>			
<b>SA SA00</b>		<b>Saldo (00) Nettoergebnis nach Haushaltsrücklagen (SA0+SA01)</b>	<b>-100,00</b>	<b>-100,00</b>	<b>0,00</b>			
<b>Investive Gebarung</b>								
<b>SU 33</b>		<b>Summe Einzahlungen investive Gebarung</b>				<b>0,00</b>	<b>0,00</b>	<b>0,00</b>
<b>SU 34</b>		<b>Summe Auszahlungen investive Gebarung</b>				<b>0,00</b>	<b>0,00</b>	<b>0,00</b>
<b>SA SA2</b>		<b>Saldo (2) Geldfluss aus der Investiven Gebarung (33-34)</b>				<b>0,00</b>	<b>0,00</b>	<b>0,00</b>
<b>SA SA3</b>		<b>Saldo (3) Nettofinanzierungssaldo (SA1+SA2)</b>				<b>-100,00</b>	<b>-100,00</b>	<b>0,00</b>
<b>Finanzierungstätigkeit</b>								
<b>SU 35</b>		<b>Summe Einzahlungen aus der Finanzierungstätigkeit</b>				<b>0,00</b>	<b>0,00</b>	<b>0,00</b>
<b>SU 36</b>		<b>Summe Auszahlungen aus der Finanzierungstätigkeit</b>				<b>0,00</b>	<b>0,00</b>	<b>0,00</b>
<b>SA SA4</b>		<b>Saldo (4) Geldfluss aus der Finanzierungstätigkeit (35-36)</b>				<b>0,00</b>	<b>0,00</b>	<b>0,00</b>
<b>SA SA5</b>		<b>Saldo (5) Geldfluss aus VA-wirksamer Gebarung (SA3+SA4)</b>				<b>-100,00</b>	<b>-100,00</b>	<b>0,00</b>

**1.Nachtragsvoranschlag 2024**  
**Detailnachweis NVA / 273 Volksbüchereien - interne Vergütungen enthalten**

Fonds	Konto	Bezeichnung	EVA neu	EVA bisher	EVA Diff.	FVA neu	FVA bisher	FVA Diff.
<b>UA 273</b>		<b>Volksbüchereien</b>						
UA 273	SA0/SA1	SA (0) Nettoerg. (21-22) / SA (1) Geldfluss op. Geb. (31-32)	-100,00	-100,00	0,00	-100,00	-100,00	0,00
UA 273	SA00	Saldo (00) Nettoergebnis nach Haushaltsrücklagen (SA0+SA01)	-100,00	-100,00	0,00			
UA 273	SA2	Saldo (2) Geldfluss aus der Investiven Gebarung (33-34)				0,00	0,00	0,00
UA 273	SA3	Saldo (3) Nettofinanzierungssaldo (SA1+SA2)				-100,00	-100,00	0,00
UA 273	SA4	Saldo (4) Geldfluss aus der Finanzierungstätigkeit (35-36)				0,00	0,00	0,00
UA 273	SA5	Saldo (5) Geldfluss aus VA-wirksamer Gebarung (SA3+SA4)				-100,00	-100,00	0,00
<b>A 27</b>		<b>Erwachsenenbildung</b>						
A 27	SA0/SA1	SA (0) Nettoerg. (21-22) / SA (1) Geldfluss op. Geb. (31-32)	-300,00	-300,00	0,00	-300,00	-300,00	0,00
A 27	SA00	Saldo (00) Nettoergebnis nach Haushaltsrücklagen (SA0+SA01)	-300,00	-300,00	0,00			
A 27	SA2	Saldo (2) Geldfluss aus der Investiven Gebarung (33-34)				0,00	0,00	0,00
A 27	SA3	Saldo (3) Nettofinanzierungssaldo (SA1+SA2)				-300,00	-300,00	0,00
A 27	SA4	Saldo (4) Geldfluss aus der Finanzierungstätigkeit (35-36)				0,00	0,00	0,00
A 27	SA5	Saldo (5) Geldfluss aus VA-wirksamer Gebarung (SA3+SA4)				-300,00	-300,00	0,00

**1.Nachtragsvoranschlag 2024**  
**Detailnachweis NVA / 282 Studienbeihilfen - interne Vergütungen enthalten**

Fonds	Konto	Bezeichnung	EVA neu	EVA bisher	EVA Diff.	FVA neu	FVA bisher	FVA Diff.
<b>Fonds 282000</b>		<b>Studienbeihilfen</b>						
<b>Operative Gebarung</b>								
SU	21/31	<b>Summe Erträge / Einzahlungen operative Gebarung</b>	<b>0,00</b>	<b>0,00</b>	<b>0,00</b>	<b>0,00</b>	<b>0,00</b>	<b>0,00</b>
282000	768000	Son. lfd. Transferz. an priv. Haushalte	500,00	500,00	0,00	500,00	500,00	0,00
2	2234/3234	Transferaufwand / -zahlungen an Haush. & Org.o.Erwerbschar.	500,00	500,00	0,00	500,00	500,00	0,00
1	223/323	<b>Transferaufwand / Auszahlungen aus Transfers</b>	<b>500,00</b>	<b>500,00</b>	<b>0,00</b>	<b>500,00</b>	<b>500,00</b>	<b>0,00</b>
SU	22/32	<b>Summe Aufwendungen / Auszahlungen operative Gebarung</b>	<b>500,00</b>	<b>500,00</b>	<b>0,00</b>	<b>500,00</b>	<b>500,00</b>	<b>0,00</b>
SA	SA0/SA1	<b>SA (0) Nettoerg. (21-22) / SA (1) Geldfluss op. Geb. (31-32)</b>	<b>-500,00</b>	<b>-500,00</b>	<b>0,00</b>	<b>-500,00</b>	<b>-500,00</b>	<b>0,00</b>
SA	SA01	Saldo (01) Haushaltsrücklagen (230-240)	0,00	0,00	0,00			
SA	SA00	Saldo (00) Nettoergebnis nach Haushaltsrücklagen (SA0+SA01)	-500,00	-500,00	0,00			
<b>Investive Gebarung</b>								
SU	33	<b>Summe Einzahlungen investive Gebarung</b>				<b>0,00</b>	<b>0,00</b>	<b>0,00</b>
SU	34	<b>Summe Auszahlungen investive Gebarung</b>				<b>0,00</b>	<b>0,00</b>	<b>0,00</b>
SA	SA2	Saldo (2) Geldfluss aus der Investiven Gebarung (33-34)				0,00	0,00	0,00
SA	SA3	Saldo (3) Nettofinanzierungssaldo (SA1+SA2)				-500,00	-500,00	0,00
<b>Finanzierungstätigkeit</b>								
SU	35	<b>Summe Einzahlungen aus der Finanzierungstätigkeit</b>				<b>0,00</b>	<b>0,00</b>	<b>0,00</b>
SU	36	<b>Summe Auszahlungen aus der Finanzierungstätigkeit</b>				<b>0,00</b>	<b>0,00</b>	<b>0,00</b>
SA	SA4	Saldo (4) Geldfluss aus der Finanzierungstätigkeit (35-36)				0,00	0,00	0,00
SA	SA5	Saldo (5) Geldfluss aus VA-wirksamer Gebarung (SA3+SA4)				-500,00	-500,00	0,00

**1.Nachtragsvoranschlag 2024**  
**Detailnachweis NVA / 282 Studienbeihilfen - interne Vergütungen enthalten**

Fonds	Konto	Bezeichnung	EVA neu	EVA bisher	EVA Diff.	FVA neu	FVA bisher	FVA Diff.
<b>UA 282</b>		<b>Studienbeihilfen</b>						
UA 282	SA0/SA1	SA (0) Nettoerg. (21-22) / SA (1) Geldfluss op. Geb. (31-32)	-500,00	-500,00	0,00	-500,00	-500,00	0,00
UA 282	SA00	Saldo (00) Nettoergebnis nach Haushaltsrücklagen (SA0+SA01)	-500,00	-500,00	0,00			
UA 282	SA2	Saldo (2) Geldfluss aus der Investiven Gebarung (33-34)				0,00	0,00	0,00
UA 282	SA3	Saldo (3) Nettofinanzierungssaldo (SA1+SA2)				-500,00	-500,00	0,00
UA 282	SA4	Saldo (4) Geldfluss aus der Finanzierungstätigkeit (35-36)				0,00	0,00	0,00
UA 282	SA5	Saldo (5) Geldfluss aus VA-wirksamer Gebarung (SA3+SA4)				-500,00	-500,00	0,00
<b>A 28</b>		<b>Forschung und Wissenschaft</b>						
A 28	SA0/SA1	SA (0) Nettoerg. (21-22) / SA (1) Geldfluss op. Geb. (31-32)	-500,00	-500,00	0,00	-500,00	-500,00	0,00
A 28	SA00	Saldo (00) Nettoergebnis nach Haushaltsrücklagen (SA0+SA01)	-500,00	-500,00	0,00			
A 28	SA2	Saldo (2) Geldfluss aus der Investiven Gebarung (33-34)				0,00	0,00	0,00
A 28	SA3	Saldo (3) Nettofinanzierungssaldo (SA1+SA2)				-500,00	-500,00	0,00
A 28	SA4	Saldo (4) Geldfluss aus der Finanzierungstätigkeit (35-36)				0,00	0,00	0,00
A 28	SA5	Saldo (5) Geldfluss aus VA-wirksamer Gebarung (SA3+SA4)				-500,00	-500,00	0,00
<b>Gruppe 2</b>		<b>Unterricht, Erziehung, Sport und Wissenschaft</b>						
Gruppe 2	SA0/SA1	SA (0) Nettoerg. (21-22) / SA (1) Geldfluss op. Geb. (31-32)	-679.300,00	-705.400,00	26.100,00	-574.700,00	-601.700,00	27.000,00
Gruppe 2	SA00	Saldo (00) Nettoergebnis nach Haushaltsrücklagen (SA0+SA01)	-679.300,00	-705.400,00	26.100,00			
Gruppe 2	SA2	Saldo (2) Geldfluss aus der Investiven Gebarung (33-34)				-11.700,00	1.300,00	-13.000,00
Gruppe 2	SA3	Saldo (3) Nettofinanzierungssaldo (SA1+SA2)				-586.400,00	-600.400,00	14.000,00
Gruppe 2	SA4	Saldo (4) Geldfluss aus der Finanzierungstätigkeit (35-36)				-55.700,00	-55.800,00	100,00
Gruppe 2	SA5	Saldo (5) Geldfluss aus VA-wirksamer Gebarung (SA3+SA4)				-642.100,00	-656.200,00	14.100,00
Gruppe 2	SA51	Saldo Geldfluss aus operativer Gebarung für invest. Vorhaben				4.000,00	11.200,00	-7.200,00



**1.Nachtragsvoranschlag 2024**

**Detailnachweis NVA / 320 Ausbildung in Musik und darstellender Kunst - interne Vergütungen enthalten**

Fonds	Konto	Bezeichnung	EVA neu	EVA bisher	EVA Diff.	FVA neu	FVA bisher	FVA Diff.
<b>Fonds 320000</b>		<b>Ausbildung in Musik und darstellender Ku</b>						
<b>Operative Gebarung</b>								
<b>SU 21/31</b>		<b>Summe Erträge / Einzahlungen operative Gebarung</b>	<b>0,00</b>	<b>0,00</b>	<b>0,00</b>	<b>0,00</b>	<b>0,00</b>	<b>0,00</b>
320000	521000	Geldb. der ganzj. beschäftigten Arbeiter:innen	100,00	100,00	0,00	100,00	100,00	0,00
2	2211/3211	Personalaufwand / Ausz. (Bezüge, Nebengeb., Mehrleistungen)	100,00	100,00	0,00	100,00	100,00	0,00
320000	580000	Dienstgeberbeiträge FLAF	100,00	100,00	0,00	100,00	100,00	0,00
320000	582000	Leistungen aus der Selbstträgerschaft	100,00	100,00	0,00	100,00	100,00	0,00
2	2212/3212	Gesetzlicher und freiwilliger Sozialaufwand / Auszahlungen	200,00	200,00	0,00	200,00	200,00	0,00
<b>1</b>	<b>221/321</b>	<b>Personalaufwand / Auszahlungen aus Personalaufwand</b>	<b>300,00</b>	<b>300,00</b>	<b>0,00</b>	<b>300,00</b>	<b>300,00</b>	<b>0,00</b>
320000	400000	Geringwertige Wirtschaftsg. Anlageverm.	100,00	0,00	100,00	100,00	0,00	100,00
2	2221/3221	Gebrauchs- und Verbrauchsgüter, Handelswaren / Auszahlungen	100,00	0,00	100,00	100,00	0,00	100,00
320000	724000	Reisegebühren	1.300,00	800,00	500,00	1.300,00	800,00	500,00
320000	728000	Entgelte für sonstige Leistungen	3.700,00	2.200,00	1.500,00	3.700,00	2.200,00	1.500,00
2	2225/3225	Sonstiger Sachaufwand / Sonstige Auszahl. aus Sachaufwand	5.000,00	3.000,00	2.000,00	5.000,00	3.000,00	2.000,00
<b>1</b>	<b>222/322</b>	<b>Sachaufwand / Auszahlungen aus Sachaufwand</b>	<b>5.100,00</b>	<b>3.000,00</b>	<b>2.100,00</b>	<b>5.100,00</b>	<b>3.000,00</b>	<b>2.100,00</b>
320000	757000	Lfd. Transferz. an priv. Organisationen	7.600,00	6.600,00	1.000,00	7.600,00	6.600,00	1.000,00
320000	768000	Son. lfd. Transferz. an priv. Haushalte	0,00	2.000,00	-2.000,00	0,00	2.000,00	-2.000,00
2	2234/3234	Transferaufwand / -zahlungen an Haush. & Org.o.Erwerbschar.	7.600,00	8.600,00	-1.000,00	7.600,00	8.600,00	-1.000,00
<b>1</b>	<b>223/323</b>	<b>Transferaufwand / Auszahlungen aus Transfers</b>	<b>7.600,00</b>	<b>8.600,00</b>	<b>-1.000,00</b>	<b>7.600,00</b>	<b>8.600,00</b>	<b>-1.000,00</b>
<b>SU 22/32</b>		<b>Summe Aufwendungen / Auszahlungen operative Gebarung</b>	<b>13.000,00</b>	<b>11.900,00</b>	<b>1.100,00</b>	<b>13.000,00</b>	<b>11.900,00</b>	<b>1.100,00</b>
<b>SA SA0/SA1</b>		<b>SA (0) Nettoerg. (21-22) / SA (1) Geldfluss op. Geb. (31-32)</b>	<b>-13.000,00</b>	<b>-11.900,00</b>	<b>-1.100,00</b>	<b>-13.000,00</b>	<b>-11.900,00</b>	<b>-1.100,00</b>
<b>SA SA01</b>		<b>Saldo (01) Haushaltsrücklagen (230-240)</b>	<b>0,00</b>	<b>0,00</b>	<b>0,00</b>			
<b>SA SA00</b>		<b>Saldo (00) Nettoergebnis nach Haushaltsrücklagen (SA0+SA01)</b>	<b>-13.000,00</b>	<b>-11.900,00</b>	<b>-1.100,00</b>			
<b>Investive Gebarung</b>								
<b>SU 33</b>		<b>Summe Einzahlungen investive Gebarung</b>				<b>0,00</b>	<b>0,00</b>	<b>0,00</b>

**1.Nachtragsvoranschlag 2024**

**Detailnachweis NVA / 320 Ausbildung in Musik und darstellender Kunst - interne Vergütungen enthalten**

Fonds	Konto	Bezeichnung	EVA neu	EVA bisher	EVA Diff.	FVA neu	FVA bisher	FVA Diff.
SU	34	Summe Auszahlungen investive Gebarung				0,00	0,00	0,00
SA	SA2	Saldo (2) Geldfluss aus der Investiven Gebarung (33-34)				0,00	0,00	0,00
SA	SA3	Saldo (3) Nettofinanzierungssaldo (SA1+SA2)				-13.000,00	-11.900,00	-1.100,00
<b>Finanzierungstätigkeit</b>								
SU	35	Summe Einzahlungen aus der Finanzierungstätigkeit				0,00	0,00	0,00
SU	36	Summe Auszahlungen aus der Finanzierungstätigkeit				0,00	0,00	0,00
SA	SA4	Saldo (4) Geldfluss aus der Finanzierungstätigkeit (35-36)				0,00	0,00	0,00
SA	SA5	Saldo (5) Geldfluss aus VA-wirksamer Gebarung (SA3+SA4)				-13.000,00	-11.900,00	-1.100,00
<b>UA 320 Ausbildung in Musik und darstellender Kunst</b>								
UA 320	SA0/SA1	SA (0) Nettoerg. (21-22) / SA (1) Geldfluss op. Geb. (31-32)	-13.000,00	-11.900,00	-1.100,00	-13.000,00	-11.900,00	-1.100,00
UA 320	SA00	Saldo (00) Nettoergebnis nach Haushaltsrücklagen (SA0+SA01)	-13.000,00	-11.900,00	-1.100,00			
UA 320	SA2	Saldo (2) Geldfluss aus der Investiven Gebarung (33-34)				0,00	0,00	0,00
UA 320	SA3	Saldo (3) Nettofinanzierungssaldo (SA1+SA2)				-13.000,00	-11.900,00	-1.100,00
UA 320	SA4	Saldo (4) Geldfluss aus der Finanzierungstätigkeit (35-36)				0,00	0,00	0,00
UA 320	SA5	Saldo (5) Geldfluss aus VA-wirksamer Gebarung (SA3+SA4)				-13.000,00	-11.900,00	-1.100,00

**1.Nachtragsvoranschlag 2024**  
**Detailnachweis NVA / 321 Einrichtungen der Musikpflege - interne Vergütungen enthalten**

Fonds	Konto	Bezeichnung	EVA neu	EVA bisher	EVA Diff.	FVA neu	FVA bisher	FVA Diff.
<b>Fonds 321000</b>		<b>Einrichtungen der Musikpflege</b>						
<b>Operative Gebarung</b>								
<b>SU 21/31</b>		<b>Summe Erträge / Einzahlungen operative Gebarung</b>	<b>0,00</b>	<b>0,00</b>	<b>0,00</b>	<b>0,00</b>	<b>0,00</b>	<b>0,00</b>
321000	720500	Interne Leistungsverrechnung Personal	400,00	400,00	0,00	400,00	400,00	0,00
321000	728000	Entgelte für sonstige Leistungen	100,00	100,00	0,00	100,00	100,00	0,00
2	2225/3225	Sonstiger Sachaufwand / Sonstige Auszahl. aus Sachaufwand	500,00	500,00	0,00	500,00	500,00	0,00
<b>1 222/322</b>		<b>Sachaufwand / Auszahlungen aus Sachaufwand</b>	<b>500,00</b>	<b>500,00</b>	<b>0,00</b>	<b>500,00</b>	<b>500,00</b>	<b>0,00</b>
321000	757000	Lfd. Transferz. an priv. Organisationen	0,00	500,00	-500,00	0,00	500,00	-500,00
2	2234/3234	Transferaufwand / -zahlungen an Haush. & Org.o.Erwerbschar.	0,00	500,00	-500,00	0,00	500,00	-500,00
<b>1 223/323</b>		<b>Transferaufwand / Auszahlungen aus Transfers</b>	<b>0,00</b>	<b>500,00</b>	<b>-500,00</b>	<b>0,00</b>	<b>500,00</b>	<b>-500,00</b>
<b>SU 22/32</b>		<b>Summe Aufwendungen / Auszahlungen operative Gebarung</b>	<b>500,00</b>	<b>1.000,00</b>	<b>-500,00</b>	<b>500,00</b>	<b>1.000,00</b>	<b>-500,00</b>
<b>SA SA0/SA1</b>		<b>SA (0) Nettoerg. (21-22) / SA (1) Geldfluss op. Geb. (31-32)</b>	<b>-500,00</b>	<b>-1.000,00</b>	<b>500,00</b>	<b>-500,00</b>	<b>-1.000,00</b>	<b>500,00</b>
<b>SA SA01</b>		<b>Saldo (01) Haushaltsrücklagen (230-240)</b>	<b>0,00</b>	<b>0,00</b>	<b>0,00</b>			
<b>SA SA00</b>		<b>Saldo (00) Nettoergebnis nach Haushaltsrücklagen (SA0+SA01)</b>	<b>-500,00</b>	<b>-1.000,00</b>	<b>500,00</b>			
<b>Investive Gebarung</b>								
<b>SU 33</b>		<b>Summe Einzahlungen investive Gebarung</b>				<b>0,00</b>	<b>0,00</b>	<b>0,00</b>
<b>SU 34</b>		<b>Summe Auszahlungen investive Gebarung</b>				<b>0,00</b>	<b>0,00</b>	<b>0,00</b>
<b>SA SA2</b>		<b>Saldo (2) Geldfluss aus der Investiven Gebarung (33-34)</b>				<b>0,00</b>	<b>0,00</b>	<b>0,00</b>
<b>SA SA3</b>		<b>Saldo (3) Nettofinanzierungssaldo (SA1+SA2)</b>				<b>-500,00</b>	<b>-1.000,00</b>	<b>500,00</b>
<b>Finanzierungstätigkeit</b>								
<b>SU 35</b>		<b>Summe Einzahlungen aus der Finanzierungstätigkeit</b>				<b>0,00</b>	<b>0,00</b>	<b>0,00</b>
<b>SU 36</b>		<b>Summe Auszahlungen aus der Finanzierungstätigkeit</b>				<b>0,00</b>	<b>0,00</b>	<b>0,00</b>
<b>SA SA4</b>		<b>Saldo (4) Geldfluss aus der Finanzierungstätigkeit (35-36)</b>				<b>0,00</b>	<b>0,00</b>	<b>0,00</b>
<b>SA SA5</b>		<b>Saldo (5) Geldfluss aus VA-wirksamer Gebarung (SA3+SA4)</b>				<b>-500,00</b>	<b>-1.000,00</b>	<b>500,00</b>

**1.Nachtragsvoranschlag 2024**

**Detailnachweis NVA / 321 Einrichtungen der Musikpflege - interne Vergütungen enthalten**

Fonds	Konto	Bezeichnung	EVA neu	EVA bisher	EVA Diff.	FVA neu	FVA bisher	FVA Diff.
<b>UA 321</b>		<b>Einrichtungen der Musikpflege</b>						
UA 321	SA0/SA1	SA (0) Nettoerg. (21-22) / SA (1) Geldfluss op. Geb. (31-32)	-500,00	-1.000,00	500,00	-500,00	-1.000,00	500,00
UA 321	SA00	Saldo (00) Nettoergebnis nach Haushaltsrücklagen (SA0+SA01)	-500,00	-1.000,00	500,00			
UA 321	SA2	Saldo (2) Geldfluss aus der Investiven Gebarung (33-34)				0,00	0,00	0,00
UA 321	SA3	Saldo (3) Nettofinanzierungssaldo (SA1+SA2)				-500,00	-1.000,00	500,00
UA 321	SA4	Saldo (4) Geldfluss aus der Finanzierungstätigkeit (35-36)				0,00	0,00	0,00
UA 321	SA5	Saldo (5) Geldfluss aus VA-wirksamer Gebarung (SA3+SA4)				-500,00	-1.000,00	500,00
<b>A 32</b>		<b>Musik und darstellende Kunst</b>						
A 32	SA0/SA1	SA (0) Nettoerg. (21-22) / SA (1) Geldfluss op. Geb. (31-32)	-13.500,00	-12.900,00	-600,00	-13.500,00	-12.900,00	-600,00
A 32	SA00	Saldo (00) Nettoergebnis nach Haushaltsrücklagen (SA0+SA01)	-13.500,00	-12.900,00	-600,00			
A 32	SA2	Saldo (2) Geldfluss aus der Investiven Gebarung (33-34)				0,00	0,00	0,00
A 32	SA3	Saldo (3) Nettofinanzierungssaldo (SA1+SA2)				-13.500,00	-12.900,00	-600,00
A 32	SA4	Saldo (4) Geldfluss aus der Finanzierungstätigkeit (35-36)				0,00	0,00	0,00
A 32	SA5	Saldo (5) Geldfluss aus VA-wirksamer Gebarung (SA3+SA4)				-13.500,00	-12.900,00	-600,00

**1.Nachtragsvoranschlag 2024**  
**Detailnachweis NVA / 340 Museen - interne Vergütungen enthalten**

Fonds	Konto	Bezeichnung	EVA neu	EVA bisher	EVA Diff.	FVA neu	FVA bisher	FVA Diff.
<b>Fonds 340000</b>		<b>Karikaturengarten Brunn am Wald</b>						
<b>Operative Gebarung</b>								
340000	829000	Sonstige Einnahmen	2.000,00	3.500,00	-1.500,00	2.000,00	3.500,00	-1.500,00
2	2116/3116	Erträge / Einz. aus Veräußerung/GWG u. sonst. Erträge/Einz.	2.000,00	3.500,00	-1.500,00	2.000,00	3.500,00	-1.500,00
<b>1</b>	<b>211/311</b>	<b>Erträge / Einzahl. aus operativer Verwaltungstätigkeit</b>	<b>2.000,00</b>	<b>3.500,00</b>	<b>-1.500,00</b>	<b>2.000,00</b>	<b>3.500,00</b>	<b>-1.500,00</b>
340000	861000	Lfd. Transferz. von Ländern	2.200,00	1.500,00	700,00	2.200,00	1.500,00	700,00
2	2121/3121	Transferertrag / -zahlungen von Trägern des öffentl. Rechts	2.200,00	1.500,00	700,00	2.200,00	1.500,00	700,00
340000	813000	Erträge aus der Aufl. von IZ (Kapitaltrans.)	2.800,00	2.800,00	0,00	0,00	0,00	0,00
2	2127	Nicht finanzierungswirksamer Transferertrag	2.800,00	2.800,00	0,00	0,00	0,00	0,00
<b>1</b>	<b>212/312</b>	<b>Erträge aus Transfers / Einzahlungen aus Transfers</b>	<b>5.000,00</b>	<b>4.300,00</b>	<b>700,00</b>	<b>2.200,00</b>	<b>1.500,00</b>	<b>700,00</b>
<b>SU 21/31</b>		<b>Summe Erträge / Einzahlungen operative Gebarung</b>	<b>7.000,00</b>	<b>7.800,00</b>	<b>-800,00</b>	<b>4.200,00</b>	<b>5.000,00</b>	<b>-800,00</b>
340000	521000	Geldb. der ganzj. beschäftigten Arbeiter:innen	100,00	100,00	0,00	100,00	100,00	0,00
2	2211/3211	Personalaufwand / Ausz. (Bezüge, Nebengeb., Mehrleistungen)	100,00	100,00	0,00	100,00	100,00	0,00
340000	580000	Dienstgeberbeiträge FLAF	100,00	100,00	0,00	100,00	100,00	0,00
340000	582000	Leistungen aus der Selbstträgerschaft	100,00	100,00	0,00	100,00	100,00	0,00
2	2212/3212	Gesetzlicher und freiwilliger Sozialaufwand / Auszahlungen	200,00	200,00	0,00	200,00	200,00	0,00
<b>1</b>	<b>221/321</b>	<b>Personalaufwand / Auszahlungen aus Personalaufwand</b>	<b>300,00</b>	<b>300,00</b>	<b>0,00</b>	<b>300,00</b>	<b>300,00</b>	<b>0,00</b>
340000	457000	Druckwerke	700,00	500,00	200,00	700,00	500,00	200,00
340000	459000	Sonstige Verbrauchsgüter	200,00	200,00	0,00	200,00	200,00	0,00
2	2221/3221	Gebrauchs- und Verbrauchsgüter, Handelswaren / Auszahlungen	900,00	700,00	200,00	900,00	700,00	200,00
340000	600000	Strom	800,00	1.200,00	-400,00	800,00	1.200,00	-400,00
340000	630000	Postdienste	100,00	100,00	0,00	100,00	100,00	0,00
2	2222/3222	Verwaltungs- und Betriebsaufwand / Auszahlungen	900,00	1.300,00	-400,00	900,00	1.300,00	-400,00
340000	619000	Instandhaltung von Sonderanlagen	500,00	500,00	0,00	500,00	500,00	0,00
2	2224/3224	Instandhaltung / Auszahlungen für Instandhaltung	500,00	500,00	0,00	500,00	500,00	0,00
340000	720500	Interne Leistungsverrechnung Personal	6.000,00	5.000,00	1.000,00	6.000,00	5.000,00	1.000,00

**1.Nachtragsvoranschlag 2024**  
**Detailnachweis NVA / 340 Museen - interne Vergütungen enthalten**

Fonds	Konto	Bezeichnung	EVA neu	EVA bisher	EVA Diff.	FVA neu	FVA bisher	FVA Diff.
340000	724000	Reisegebühren	200,00	200,00	0,00	200,00	200,00	0,00
340000	726000	Mitgliedsbeiträge an Institutionen	2.500,00	2.500,00	0,00	2.500,00	2.500,00	0,00
340000	728000	Entgelte für sonstige Leistungen	7.900,00	6.500,00	1.400,00	7.900,00	6.500,00	1.400,00
2	2225/3225	Sonstiger Sachaufwand / Sonstige Auszahl. aus Sachaufwand	16.600,00	14.200,00	2.400,00	16.600,00	14.200,00	2.400,00
340000	680200	Planm. Afa Grundstückseinrichtungen/Infrastruktur	4.300,00	4.300,00	0,00	0,00	0,00	0,00
340000	680300	Planm. Afa Gebäude/Bauten	3.200,00	3.200,00	0,00	0,00	0,00	0,00
340000	680500	Planm. Afa Sonderanlagen	400,00	300,00	100,00	0,00	0,00	0,00
2	2226/3226	Nicht finanz.wirks. Sachaufw. / Ausz. Inanspruchn.Haftungen	7.900,00	7.800,00	100,00	0,00	0,00	0,00
1	222/322	<b>Sachaufwand / Auszahlungen aus Sachaufwand</b>	<b>26.800,00</b>	<b>24.500,00</b>	<b>2.300,00</b>	<b>18.900,00</b>	<b>16.700,00</b>	<b>2.200,00</b>
340000	757000	Lfd. Transferz. an priv. Organisationen	100,00	0,00	100,00	100,00	0,00	100,00
2	2234/3234	Transferaufwand / -zahlungen an Haush. & Org.o.Erwerbschar.	100,00	0,00	100,00	100,00	0,00	100,00
1	223/323	<b>Transferaufwand / Auszahlungen aus Transfers</b>	<b>100,00</b>	<b>0,00</b>	<b>100,00</b>	<b>100,00</b>	<b>0,00</b>	<b>100,00</b>
SU	22/32	<b>Summe Aufwendungen / Auszahlungen operative Gebarung</b>	<b>27.200,00</b>	<b>24.800,00</b>	<b>2.400,00</b>	<b>19.300,00</b>	<b>17.000,00</b>	<b>2.300,00</b>
SA	SA0/SA1	<b>SA (0) Nettoerg. (21-22) / SA (1) Geldfluss op. Geb. (31-32)</b>	<b>-20.200,00</b>	<b>-17.000,00</b>	<b>-3.200,00</b>	<b>-15.100,00</b>	<b>-12.000,00</b>	<b>-3.100,00</b>
SA	SA01	<b>Saldo (01) Haushaltsrücklagen (230-240)</b>	<b>0,00</b>	<b>0,00</b>	<b>0,00</b>			
SA	SA00	<b>Saldo (00) Nettoergebnis nach Haushaltsrücklagen (SA0+SA01)</b>	<b>-20.200,00</b>	<b>-17.000,00</b>	<b>-3.200,00</b>			
<b>Investive Gebarung</b>								
340000	301000	Kapitaltransf. von Länder, -fonds und -kammern				2.800,00	0,00	2.800,00
2	3331	Kapitaltransferzahlungen von Trägern des öffentlichen Rechts				2.800,00	0,00	2.800,00
1	333	<b>Einzahlungen aus Kapitaltransfers</b>				<b>2.800,00</b>	<b>0,00</b>	<b>2.800,00</b>
SU	33	<b>Summe Einzahlungen investive Gebarung</b>				<b>2.800,00</b>	<b>0,00</b>	<b>2.800,00</b>
340000	050000	Sonderanlagen				2.500,00	2.500,00	0,00
2	3412	Ausz. für den Erwerb von Grundstücken & Grundstückseinricht.				2.500,00	2.500,00	0,00
1	341	<b>Auszahlungen aus der Investitionstätigkeit</b>				<b>2.500,00</b>	<b>2.500,00</b>	<b>0,00</b>
SU	34	<b>Summe Auszahlungen investive Gebarung</b>				<b>2.500,00</b>	<b>2.500,00</b>	<b>0,00</b>
SA	SA2	<b>Saldo (2) Geldfluss aus der Investiven Gebarung (33-34)</b>				<b>300,00</b>	<b>-2.500,00</b>	<b>2.800,00</b>

## 1.Nachtragsvoranschlag 2024

### Detailnachweis NVA / 340 Museen - interne Vergütungen enthalten

Fonds	Konto	Bezeichnung	EVA neu	EVA bisher	EVA Diff.	FVA neu	FVA bisher	FVA Diff.
SA	SA3	Saldo (3) Nettofinanzierungssaldo (SA1+SA2)				-14.800,00	-14.500,00	-300,00
<b>Finanzierungstätigkeit</b>								
SU	35	Summe Einzahlungen aus der Finanzierungstätigkeit				0,00	0,00	0,00
SU	36	Summe Auszahlungen aus der Finanzierungstätigkeit				0,00	0,00	0,00
SA	SA4	Saldo (4) Geldfluss aus der Finanzierungstätigkeit (35-36)				0,00	0,00	0,00
SA	SA5	Saldo (5) Geldfluss aus VA-wirksamer Gebarung (SA3+SA4)				-14.800,00	-14.500,00	-300,00
<b>Fonds 340100 Museum Lichtenau</b>								
<b>Operative Gebarung</b>								
340100	860000	Lfd. Transferz. von Bund	100,00	0,00	100,00	100,00	0,00	100,00
2	2121/3121	Transferertrag / -zahlungen von Trägern des öffentl. Rechts	100,00	0,00	100,00	100,00	0,00	100,00
1	212/312	<b>Erträge aus Transfers / Einzahlungen aus Transfers</b>	<b>100,00</b>	<b>0,00</b>	<b>100,00</b>	<b>100,00</b>	<b>0,00</b>	<b>100,00</b>
SU	21/31	<b>Summe Erträge / Einzahlungen operative Gebarung</b>	<b>100,00</b>	<b>0,00</b>	<b>100,00</b>	<b>100,00</b>	<b>0,00</b>	<b>100,00</b>
340100	720500	Interne Leistungsverrechnung Personal	100,00	100,00	0,00	100,00	100,00	0,00
340100	728000	Entgelte für sonstige Leistungen	0,00	2.500,00	-2.500,00	0,00	2.500,00	-2.500,00
2	2225/3225	Sonstiger Sachaufwand / Sonstige Auszahl. aus Sachaufwand	100,00	2.600,00	-2.500,00	100,00	2.600,00	-2.500,00
1	222/322	<b>Sachaufwand / Auszahlungen aus Sachaufwand</b>	<b>100,00</b>	<b>2.600,00</b>	<b>-2.500,00</b>	<b>100,00</b>	<b>2.600,00</b>	<b>-2.500,00</b>
340100	757000	Lfd. Transferz. an priv. Organisationen	100,00	0,00	100,00	100,00	0,00	100,00
2	2234/3234	Transferaufwand / -zahlungen an Haush. & Org.o.Erwerbschar.	100,00	0,00	100,00	100,00	0,00	100,00
1	223/323	<b>Transferaufwand / Auszahlungen aus Transfers</b>	<b>100,00</b>	<b>0,00</b>	<b>100,00</b>	<b>100,00</b>	<b>0,00</b>	<b>100,00</b>
SU	22/32	<b>Summe Aufwendungen / Auszahlungen operative Gebarung</b>	<b>200,00</b>	<b>2.600,00</b>	<b>-2.400,00</b>	<b>200,00</b>	<b>2.600,00</b>	<b>-2.400,00</b>
SA	SA0/SA1	<b>SA (0) Nettoerg. (21-22) / SA (1) Geldfluss op. Geb. (31-32)</b>	<b>-100,00</b>	<b>-2.600,00</b>	<b>2.500,00</b>	<b>-100,00</b>	<b>-2.600,00</b>	<b>2.500,00</b>
SA	SA01	Saldo (01) Haushaltsrücklagen (230-240)	0,00	0,00	0,00			
SA	SA00	Saldo (00) Nettoergebnis nach Haushaltsrücklagen (SA0+SA01)	-100,00	-2.600,00	2.500,00			
<b>Investive Gebarung</b>								

**1.Nachtragsvoranschlag 2024**  
**Detailnachweis NVA / 340 Museen - interne Vergütungen enthalten**

Fonds	Konto	Bezeichnung	EVA neu	EVA bisher	EVA Diff.	FVA neu	FVA bisher	FVA Diff.
SU	33	Summe Einzahlungen investive Gebarung				0,00	0,00	0,00
SU	34	Summe Auszahlungen investive Gebarung				0,00	0,00	0,00
SA	SA2	Saldo (2) Geldfluss aus der Investiven Gebarung (33-34)				0,00	0,00	0,00
SA	SA3	Saldo (3) Nettofinanzierungssaldo (SA1+SA2)				-100,00	-2.600,00	2.500,00
<b>Finanzierungstätigkeit</b>								
SU	35	Summe Einzahlungen aus der Finanzierungstätigkeit				0,00	0,00	0,00
SU	36	Summe Auszahlungen aus der Finanzierungstätigkeit				0,00	0,00	0,00
SA	SA4	Saldo (4) Geldfluss aus der Finanzierungstätigkeit (35-36)				0,00	0,00	0,00
SA	SA5	Saldo (5) Geldfluss aus VA-wirksamer Gebarung (SA3+SA4)				-100,00	-2.600,00	2.500,00
<b>UA 340 Museen</b>								
UA	340	SA0/SA1 SA (0) Nettoerg. (21-22) / SA (1) Geldfluss op. Geb. (31-32)	-20.300,00	-19.600,00	-700,00	-15.200,00	-14.600,00	-600,00
UA	340	SA00 Saldo (00) Nettoergebnis nach Haushaltsrücklagen (SA0+SA01)	-20.300,00	-19.600,00	-700,00			
UA	340	SA2 Saldo (2) Geldfluss aus der Investiven Gebarung (33-34)				300,00	-2.500,00	2.800,00
UA	340	SA3 Saldo (3) Nettofinanzierungssaldo (SA1+SA2)				-14.900,00	-17.100,00	2.200,00
UA	340	SA4 Saldo (4) Geldfluss aus der Finanzierungstätigkeit (35-36)				0,00	0,00	0,00
UA	340	SA5 Saldo (5) Geldfluss aus VA-wirksamer Gebarung (SA3+SA4)				-14.900,00	-17.100,00	2.200,00
<b>A 34 Museen und sonstige Sammlungen</b>								
A	34	SA0/SA1 SA (0) Nettoerg. (21-22) / SA (1) Geldfluss op. Geb. (31-32)	-20.300,00	-19.600,00	-700,00	-15.200,00	-14.600,00	-600,00
A	34	SA00 Saldo (00) Nettoergebnis nach Haushaltsrücklagen (SA0+SA01)	-20.300,00	-19.600,00	-700,00			
A	34	SA2 Saldo (2) Geldfluss aus der Investiven Gebarung (33-34)				300,00	-2.500,00	2.800,00
A	34	SA3 Saldo (3) Nettofinanzierungssaldo (SA1+SA2)				-14.900,00	-17.100,00	2.200,00
A	34	SA4 Saldo (4) Geldfluss aus der Finanzierungstätigkeit (35-36)				0,00	0,00	0,00
A	34	SA5 Saldo (5) Geldfluss aus VA-wirksamer Gebarung (SA3+SA4)				-14.900,00	-17.100,00	2.200,00



### 1.Nachtragsvoranschlag 2024

#### Detailnachweis NVA / 350 Einrichtungen zur Kunstpflege - interne Vergütungen enthalten

Fonds	Konto	Bezeichnung	EVA neu	EVA bisher	EVA Diff.	FVA neu	FVA bisher	FVA Diff.
<b>Fonds 350000</b>		<b>Sonstige Kunstpflege</b>						
<b>Operative Gebarung</b>								
SU	21/31	Summe Erträge / Einzahlungen operative Gebarung	0,00	0,00	0,00	0,00	0,00	0,00
350000	726000	Mitgliedsbeiträge an Institutionen	200,00	200,00	0,00	200,00	200,00	0,00
2	2225/3225	Sonstiger Sachaufwand / Sonstige Auszahl. aus Sachaufwand	200,00	200,00	0,00	200,00	200,00	0,00
1	222/322	Sachaufwand / Auszahlungen aus Sachaufwand	200,00	200,00	0,00	200,00	200,00	0,00
SU	22/32	Summe Aufwendungen / Auszahlungen operative Gebarung	200,00	200,00	0,00	200,00	200,00	0,00
SA	SA0/SA1	SA (0) Nettoerg. (21-22) / SA (1) Geldfluss op. Geb. (31-32)	-200,00	-200,00	0,00	-200,00	-200,00	0,00
SA	SA01	Saldo (01) Haushaltsrücklagen (230-240)	0,00	0,00	0,00			
SA	SA00	Saldo (00) Nettoergebnis nach Haushaltsrücklagen (SA0+SA01)	-200,00	-200,00	0,00			
<b>Investive Gebarung</b>								
SU	33	Summe Einzahlungen investive Gebarung				0,00	0,00	0,00
SU	34	Summe Auszahlungen investive Gebarung				0,00	0,00	0,00
SA	SA2	Saldo (2) Geldfluss aus der Investiven Gebarung (33-34)				0,00	0,00	0,00
SA	SA3	Saldo (3) Nettofinanzierungssaldo (SA1+SA2)				-200,00	-200,00	0,00
<b>Finanzierungstätigkeit</b>								
SU	35	Summe Einzahlungen aus der Finanzierungstätigkeit				0,00	0,00	0,00
SU	36	Summe Auszahlungen aus der Finanzierungstätigkeit				0,00	0,00	0,00
SA	SA4	Saldo (4) Geldfluss aus der Finanzierungstätigkeit (35-36)				0,00	0,00	0,00
SA	SA5	Saldo (5) Geldfluss aus VA-wirksamer Gebarung (SA3+SA4)				-200,00	-200,00	0,00

**1.Nachtragsvoranschlag 2024**

**Detailnachweis NVA / 350 Einrichtungen zur Kunstpflege - interne Vergütungen enthalten**

Fonds	Konto	Bezeichnung	EVA neu	EVA bisher	EVA Diff.	FVA neu	FVA bisher	FVA Diff.
<b>UA 350</b>		<b>Einrichtungen zur Kunstpflege</b>						
UA 350	SA0/SA1	SA (0) Nettoerg. (21-22) / SA (1) Geldfluss op. Geb. (31-32)	-200,00	-200,00	0,00	-200,00	-200,00	0,00
UA 350	SA00	Saldo (00) Nettoergebnis nach Haushaltsrücklagen (SA0+SA01)	-200,00	-200,00	0,00			
UA 350	SA2	Saldo (2) Geldfluss aus der Investiven Gebarung (33-34)				0,00	0,00	0,00
UA 350	SA3	Saldo (3) Nettofinanzierungssaldo (SA1+SA2)				-200,00	-200,00	0,00
UA 350	SA4	Saldo (4) Geldfluss aus der Finanzierungstätigkeit (35-36)				0,00	0,00	0,00
UA 350	SA5	Saldo (5) Geldfluss aus VA-wirksamer Gebarung (SA3+SA4)				-200,00	-200,00	0,00

**1.Nachtragsvoranschlag 2024**  
**Detailnachweis NVA / 351 Maßnahmen zur Kunstpflege - interne Vergütungen enthalten**

Fonds	Konto	Bezeichnung	EVA neu	EVA bisher	EVA Diff.	FVA neu	FVA bisher	FVA Diff.
<b>Fonds 351000</b>		<b>Kunstpflege, Massnahmen, Veranstaltungen</b>						
<b>Operative Gebarung</b>								
SU	21/31	Summe Erträge / Einzahlungen operative Gebarung	0,00	0,00	0,00	0,00	0,00	0,00
351000	728000	Entgelte für sonstige Leistungen	100,00	100,00	0,00	100,00	100,00	0,00
2	2225/3225	Sonstiger Sachaufwand / Sonstige Auszahl. aus Sachaufwand	100,00	100,00	0,00	100,00	100,00	0,00
1	222/322	Sachaufwand / Auszahlungen aus Sachaufwand	100,00	100,00	0,00	100,00	100,00	0,00
SU	22/32	Summe Aufwendungen / Auszahlungen operative Gebarung	100,00	100,00	0,00	100,00	100,00	0,00
SA	SA0/SA1	SA (0) Nettoerg. (21-22) / SA (1) Geldfluss op. Geb. (31-32)	-100,00	-100,00	0,00	-100,00	-100,00	0,00
SA	SA01	Saldo (01) Haushaltsrücklagen (230-240)	0,00	0,00	0,00			
SA	SA00	Saldo (00) Nettoergebnis nach Haushaltsrücklagen (SA0+SA01)	-100,00	-100,00	0,00			
<b>Investive Gebarung</b>								
SU	33	Summe Einzahlungen investive Gebarung				0,00	0,00	0,00
SU	34	Summe Auszahlungen investive Gebarung				0,00	0,00	0,00
SA	SA2	Saldo (2) Geldfluss aus der Investiven Gebarung (33-34)				0,00	0,00	0,00
SA	SA3	Saldo (3) Nettofinanzierungssaldo (SA1+SA2)				-100,00	-100,00	0,00
<b>Finanzierungstätigkeit</b>								
SU	35	Summe Einzahlungen aus der Finanzierungstätigkeit				0,00	0,00	0,00
SU	36	Summe Auszahlungen aus der Finanzierungstätigkeit				0,00	0,00	0,00
SA	SA4	Saldo (4) Geldfluss aus der Finanzierungstätigkeit (35-36)				0,00	0,00	0,00
SA	SA5	Saldo (5) Geldfluss aus VA-wirksamer Gebarung (SA3+SA4)				-100,00	-100,00	0,00

**1.Nachtragsvoranschlag 2024**  
**Detailnachweis NVA / 351 Maßnahmen zur Kunstpflege - interne Vergütungen enthalten**

Fonds	Konto	Bezeichnung	EVA neu	EVA bisher	EVA Diff.	FVA neu	FVA bisher	FVA Diff.
<b>UA 351</b>		<b>Maßnahmen zur Kunstpflege</b>						
UA 351	SA0/SA1	SA (0) Nettoerg. (21-22) / SA (1) Geldfluss op. Geb. (31-32)	-100,00	-100,00	0,00	-100,00	-100,00	0,00
UA 351	SA00	Saldo (00) Nettoergebnis nach Haushaltsrücklagen (SA0+SA01)	-100,00	-100,00	0,00			
UA 351	SA2	Saldo (2) Geldfluss aus der Investiven Gebarung (33-34)				0,00	0,00	0,00
UA 351	SA3	Saldo (3) Nettofinanzierungssaldo (SA1+SA2)				-100,00	-100,00	0,00
UA 351	SA4	Saldo (4) Geldfluss aus der Finanzierungstätigkeit (35-36)				0,00	0,00	0,00
UA 351	SA5	Saldo (5) Geldfluss aus VA-wirksamer Gebarung (SA3+SA4)				-100,00	-100,00	0,00
<b>A 35</b>		<b>Sonstige Kunstpflege</b>						
A 35	SA0/SA1	SA (0) Nettoerg. (21-22) / SA (1) Geldfluss op. Geb. (31-32)	-300,00	-300,00	0,00	-300,00	-300,00	0,00
A 35	SA00	Saldo (00) Nettoergebnis nach Haushaltsrücklagen (SA0+SA01)	-300,00	-300,00	0,00			
A 35	SA2	Saldo (2) Geldfluss aus der Investiven Gebarung (33-34)				0,00	0,00	0,00
A 35	SA3	Saldo (3) Nettofinanzierungssaldo (SA1+SA2)				-300,00	-300,00	0,00
A 35	SA4	Saldo (4) Geldfluss aus der Finanzierungstätigkeit (35-36)				0,00	0,00	0,00
A 35	SA5	Saldo (5) Geldfluss aus VA-wirksamer Gebarung (SA3+SA4)				-300,00	-300,00	0,00

### 1.Nachtragsvoranschlag 2024

#### Detailnachweis NVA / 361 Nichtwissenschaftliche Archive - interne Vergütungen enthalten

Fonds	Konto	Bezeichnung	EVA neu	EVA bisher	EVA Diff.	FVA neu	FVA bisher	FVA Diff.
<b>Fonds 361000</b>		<b>Nichtwissenschaftliche Archive</b>						
<b>Operative Gebarung</b>								
<b>SU 21/31</b>		<b>Summe Erträge / Einzahlungen operative Gebarung</b>	<b>0,00</b>	<b>0,00</b>	<b>0,00</b>	<b>0,00</b>	<b>0,00</b>	<b>0,00</b>
361000	457000	Druckwerke	200,00	200,00	0,00	200,00	200,00	0,00
2	2221/3221	Gebrauchs- und Verbrauchsgüter, Handelswaren / Auszahlungen	200,00	200,00	0,00	200,00	200,00	0,00
<b>1</b>	<b>222/322</b>	<b>Sachaufwand / Auszahlungen aus Sachaufwand</b>	<b>200,00</b>	<b>200,00</b>	<b>0,00</b>	<b>200,00</b>	<b>200,00</b>	<b>0,00</b>
<b>SU 22/32</b>		<b>Summe Aufwendungen / Auszahlungen operative Gebarung</b>	<b>200,00</b>	<b>200,00</b>	<b>0,00</b>	<b>200,00</b>	<b>200,00</b>	<b>0,00</b>
<b>SA SA0/SA1</b>		<b>SA (0) Nettoerg. (21-22) / SA (1) Geldfluss op. Geb. (31-32)</b>	<b>-200,00</b>	<b>-200,00</b>	<b>0,00</b>	<b>-200,00</b>	<b>-200,00</b>	<b>0,00</b>
<b>SA SA01</b>		<b>Saldo (01) Haushaltsrücklagen (230-240)</b>	<b>0,00</b>	<b>0,00</b>	<b>0,00</b>			
<b>SA SA00</b>		<b>Saldo (00) Nettoergebnis nach Haushaltsrücklagen (SA0+SA01)</b>	<b>-200,00</b>	<b>-200,00</b>	<b>0,00</b>			
<b>Investive Gebarung</b>								
<b>SU 33</b>		<b>Summe Einzahlungen investive Gebarung</b>				<b>0,00</b>	<b>0,00</b>	<b>0,00</b>
361000	042000	Amts-, Betriebs- und Geschäftsausstattung				100,00	100,00	0,00
2	3415	Ausz. f.d. Erwerb von Amts-, Betriebs- u. Geschäftsausstatt.				100,00	100,00	0,00
<b>1</b>	<b>341</b>	<b>Auszahlungen aus der Investitionstätigkeit</b>				<b>100,00</b>	<b>100,00</b>	<b>0,00</b>
<b>SU 34</b>		<b>Summe Auszahlungen investive Gebarung</b>				<b>100,00</b>	<b>100,00</b>	<b>0,00</b>
<b>SA SA2</b>		<b>Saldo (2) Geldfluss aus der Investiven Gebarung (33-34)</b>				<b>-100,00</b>	<b>-100,00</b>	<b>0,00</b>
<b>SA SA3</b>		<b>Saldo (3) Nettofinanzierungssaldo (SA1+SA2)</b>				<b>-300,00</b>	<b>-300,00</b>	<b>0,00</b>
<b>Finanzierungstätigkeit</b>								
<b>SU 35</b>		<b>Summe Einzahlungen aus der Finanzierungstätigkeit</b>				<b>0,00</b>	<b>0,00</b>	<b>0,00</b>
<b>SU 36</b>		<b>Summe Auszahlungen aus der Finanzierungstätigkeit</b>				<b>0,00</b>	<b>0,00</b>	<b>0,00</b>
<b>SA SA4</b>		<b>Saldo (4) Geldfluss aus der Finanzierungstätigkeit (35-36)</b>				<b>0,00</b>	<b>0,00</b>	<b>0,00</b>
<b>SA SA5</b>		<b>Saldo (5) Geldfluss aus VA-wirksamer Gebarung (SA3+SA4)</b>				<b>-300,00</b>	<b>-300,00</b>	<b>0,00</b>

**1.Nachtragsvoranschlag 2024**

**Detailnachweis NVA / 361 Nichtwissenschaftliche Archive - interne Vergütungen enthalten**

Fonds	Konto	Bezeichnung	EVA neu	EVA bisher	EVA Diff.	FVA neu	FVA bisher	FVA Diff.
<b>UA 361</b>		<b>Nichtwissenschaftliche Archive</b>						
UA 361	SA0/SA1	SA (0) Nettoerg. (21-22) / SA (1) Geldfluss op. Geb. (31-32)	-200,00	-200,00	0,00	-200,00	-200,00	0,00
UA 361	SA00	Saldo (00) Nettoergebnis nach Haushaltsrücklagen (SA0+SA01)	-200,00	-200,00	0,00			
UA 361	SA2	Saldo (2) Geldfluss aus der Investiven Gebarung (33-34)				-100,00	-100,00	0,00
UA 361	SA3	Saldo (3) Nettofinanzierungssaldo (SA1+SA2)				-300,00	-300,00	0,00
UA 361	SA4	Saldo (4) Geldfluss aus der Finanzierungstätigkeit (35-36)				0,00	0,00	0,00
UA 361	SA5	Saldo (5) Geldfluss aus VA-wirksamer Gebarung (SA3+SA4)				-300,00	-300,00	0,00

**1.Nachtragsvoranschlag 2024**  
**Detailnachweis NVA / 362 Denkmalpflege - interne Vergütungen enthalten**

Fonds	Konto	Bezeichnung	EVA neu	EVA bisher	EVA Diff.	FVA neu	FVA bisher	FVA Diff.
<b>Fonds 362000</b>		<b>Denkmalpflege</b>						
<b>Operative Gebarung</b>								
362000	829000	Sonstige Einnahmen	100,00	100,00	0,00	100,00	100,00	0,00
2	2116/3116	Erträge / Einz. aus Veräußerung/GWG u. sonst. Erträge/Einz.	100,00	100,00	0,00	100,00	100,00	0,00
<b>1</b>	<b>211/311</b>	<b>Erträge / Einzahl. aus operativer Verwaltungstätigkeit</b>	<b>100,00</b>	<b>100,00</b>	<b>0,00</b>	<b>100,00</b>	<b>100,00</b>	<b>0,00</b>
362000	861000	Lfd. Transferz. von Ländern	1.000,00	1.000,00	0,00	1.000,00	1.000,00	0,00
2	2121/3121	Transferertrag / -zahlungen von Trägern des öffentl. Rechts	1.000,00	1.000,00	0,00	1.000,00	1.000,00	0,00
<b>1</b>	<b>212/312</b>	<b>Erträge aus Transfers / Einzahlungen aus Transfers</b>	<b>1.000,00</b>	<b>1.000,00</b>	<b>0,00</b>	<b>1.000,00</b>	<b>1.000,00</b>	<b>0,00</b>
<b>SU 21/31</b>		<b>Summe Erträge / Einzahlungen operative Gebarung</b>	<b>1.100,00</b>	<b>1.100,00</b>	<b>0,00</b>	<b>1.100,00</b>	<b>1.100,00</b>	<b>0,00</b>
362000	459000	Sonstige Verbrauchsgüter	100,00	100,00	0,00	100,00	100,00	0,00
2	2221/3221	Gebrauchs- und Verbrauchsgüter, Handelswaren / Auszahlungen	100,00	100,00	0,00	100,00	100,00	0,00
362000	610000	Instandhaltung von Grund und Boden	100,00	100,00	0,00	100,00	100,00	0,00
362000	619000	Instandhaltung von Sonderanlagen	2.000,00	2.000,00	0,00	2.000,00	2.000,00	0,00
2	2224/3224	Instandhaltung / Auszahlungen für Instandhaltung	2.100,00	2.100,00	0,00	2.100,00	2.100,00	0,00
362000	728000	Entgelte für sonstige Leistungen	100,00	100,00	0,00	100,00	100,00	0,00
2	2225/3225	Sonstiger Sachaufwand / Sonstige Auszahl. aus Sachaufwand	100,00	100,00	0,00	100,00	100,00	0,00
<b>1</b>	<b>222/322</b>	<b>Sachaufwand / Auszahlungen aus Sachaufwand</b>	<b>2.300,00</b>	<b>2.300,00</b>	<b>0,00</b>	<b>2.300,00</b>	<b>2.300,00</b>	<b>0,00</b>
<b>SU 22/32</b>		<b>Summe Aufwendungen / Auszahlungen operative Gebarung</b>	<b>2.300,00</b>	<b>2.300,00</b>	<b>0,00</b>	<b>2.300,00</b>	<b>2.300,00</b>	<b>0,00</b>
<b>SA SA0/SA1</b>		<b>SA (0) Nettoerg. (21-22) / SA (1) Geldfluss op. Geb. (31-32)</b>	<b>-1.200,00</b>	<b>-1.200,00</b>	<b>0,00</b>	<b>-1.200,00</b>	<b>-1.200,00</b>	<b>0,00</b>
<b>SA SA01</b>		<b>Saldo (01) Haushaltsrücklagen (230-240)</b>	<b>0,00</b>	<b>0,00</b>	<b>0,00</b>			
<b>SA SA00</b>		<b>Saldo (00) Nettoergebnis nach Haushaltsrücklagen (SA0+SA01)</b>	<b>-1.200,00</b>	<b>-1.200,00</b>	<b>0,00</b>			
<b>Investive Gebarung</b>								
<b>SU 33</b>		<b>Summe Einzahlungen investive Gebarung</b>				<b>0,00</b>	<b>0,00</b>	<b>0,00</b>
<b>SU 34</b>		<b>Summe Auszahlungen investive Gebarung</b>				<b>0,00</b>	<b>0,00</b>	<b>0,00</b>
<b>SA SA2</b>		<b>Saldo (2) Geldfluss aus der Investiven Gebarung (33-34)</b>				<b>0,00</b>	<b>0,00</b>	<b>0,00</b>

**1.Nachtragsvoranschlag 2024**  
**Detailnachweis NVA / 362 Denkmalpflege - interne Vergütungen enthalten**

Fonds	Konto	Bezeichnung	EVA neu	EVA bisher	EVA Diff.	FVA neu	FVA bisher	FVA Diff.
SA	SA3	Saldo (3) Nettofinanzierungssaldo (SA1+SA2)				-1.200,00	-1.200,00	0,00
<b>Finanzierungstätigkeit</b>								
SU	35	Summe Einzahlungen aus der Finanzierungstätigkeit				0,00	0,00	0,00
SU	36	Summe Auszahlungen aus der Finanzierungstätigkeit				0,00	0,00	0,00
SA	SA4	Saldo (4) Geldfluss aus der Finanzierungstätigkeit (35-36)				0,00	0,00	0,00
SA	SA5	Saldo (5) Geldfluss aus VA-wirksamer Gebarung (SA3+SA4)				-1.200,00	-1.200,00	0,00
<b>UA 362 Denkmalpflege</b>								
UA 362	SA0/SA1	SA (0) Nettoerg. (21-22) / SA (1) Geldfluss op. Geb. (31-32)	-1.200,00	-1.200,00	0,00	-1.200,00	-1.200,00	0,00
UA 362	SA00	Saldo (00) Nettoergebnis nach Haushaltsrücklagen (SA0+SA01)	-1.200,00	-1.200,00	0,00			
UA 362	SA2	Saldo (2) Geldfluss aus der Investiven Gebarung (33-34)				0,00	0,00	0,00
UA 362	SA3	Saldo (3) Nettofinanzierungssaldo (SA1+SA2)				-1.200,00	-1.200,00	0,00
UA 362	SA4	Saldo (4) Geldfluss aus der Finanzierungstätigkeit (35-36)				0,00	0,00	0,00
UA 362	SA5	Saldo (5) Geldfluss aus VA-wirksamer Gebarung (SA3+SA4)				-1.200,00	-1.200,00	0,00
<b>A 36 Heimatpflege</b>								
A 36	SA0/SA1	SA (0) Nettoerg. (21-22) / SA (1) Geldfluss op. Geb. (31-32)	-1.400,00	-1.400,00	0,00	-1.400,00	-1.400,00	0,00
A 36	SA00	Saldo (00) Nettoergebnis nach Haushaltsrücklagen (SA0+SA01)	-1.400,00	-1.400,00	0,00			
A 36	SA2	Saldo (2) Geldfluss aus der Investiven Gebarung (33-34)				-100,00	-100,00	0,00
A 36	SA3	Saldo (3) Nettofinanzierungssaldo (SA1+SA2)				-1.500,00	-1.500,00	0,00
A 36	SA4	Saldo (4) Geldfluss aus der Finanzierungstätigkeit (35-36)				0,00	0,00	0,00
A 36	SA5	Saldo (5) Geldfluss aus VA-wirksamer Gebarung (SA3+SA4)				-1.500,00	-1.500,00	0,00



## 1.Nachtragsvoranschlag 2024

### Detailnachweis NVA / 390 Kirchliche Angelegenheiten - interne Vergütungen enthalten

Fonds	Konto	Bezeichnung	EVA neu	EVA bisher	EVA Diff.	FVA neu	FVA bisher	FVA Diff.
<b>Fonds 390000</b>		<b>Kirchliche Angelegenheiten</b>						
<b>Operative Gebarung</b>								
390000	861000	Lfd. Transferz. von Ländern	0,00	2.000,00	-2.000,00	0,00	2.000,00	-2.000,00
2	2121/3121	Transferertrag / -zahlungen von Trägern des öffentl. Rechts	0,00	2.000,00	-2.000,00	0,00	2.000,00	-2.000,00
<b>1</b>	<b>212/312</b>	<b>Erträge aus Transfers / Einzahlungen aus Transfers</b>	<b>0,00</b>	<b>2.000,00</b>	<b>-2.000,00</b>	<b>0,00</b>	<b>2.000,00</b>	<b>-2.000,00</b>
<b>SU</b>	<b>21/31</b>	<b>Summe Erträge / Einzahlungen operative Gebarung</b>	<b>0,00</b>	<b>2.000,00</b>	<b>-2.000,00</b>	<b>0,00</b>	<b>2.000,00</b>	<b>-2.000,00</b>
390000	455000	Chemische u. artverwandte Mittel	100,00	0,00	100,00	100,00	0,00	100,00
390000	459000	Sonstige Verbrauchsgüter	400,00	400,00	0,00	400,00	400,00	0,00
2	2221/3221	Gebrauchs- und Verbrauchsgüter, Handelswaren / Auszahlungen	500,00	400,00	100,00	500,00	400,00	100,00
390000	600000	Strom	800,00	1.500,00	-700,00	800,00	1.500,00	-700,00
390000	670000	Versicherungen	500,00	500,00	0,00	500,00	500,00	0,00
2	2222/3222	Verwaltungs- und Betriebsaufwand / Auszahlungen	1.300,00	2.000,00	-700,00	1.300,00	2.000,00	-700,00
390000	614000	Instandhaltung von Gebäuden	1.000,00	4.000,00	-3.000,00	1.000,00	4.000,00	-3.000,00
2	2224/3224	Instandhaltung / Auszahlungen für Instandhaltung	1.000,00	4.000,00	-3.000,00	1.000,00	4.000,00	-3.000,00
390000	711000	Gebühren für die Benützung gem. FAG	100,00	100,00	0,00	100,00	100,00	0,00
390000	720500	Interne Leistungsverrechnung Personal	500,00	500,00	0,00	500,00	500,00	0,00
390000	728000	Entgelte für sonstige Leistungen	300,00	300,00	0,00	300,00	300,00	0,00
390000	729000	Sonstige Ausgaben	2.500,00	3.000,00	-500,00	2.500,00	3.000,00	-500,00
2	2225/3225	Sonstiger Sachaufwand / Sonstige Auszahl. aus Sachaufwand	3.400,00	3.900,00	-500,00	3.400,00	3.900,00	-500,00
<b>1</b>	<b>222/322</b>	<b>Sachaufwand / Auszahlungen aus Sachaufwand</b>	<b>6.200,00</b>	<b>10.300,00</b>	<b>-4.100,00</b>	<b>6.200,00</b>	<b>10.300,00</b>	<b>-4.100,00</b>
390000	774000	Kapitaltransferz. an son. Tr. ö. Rechts	1.000,00	1.000,00	0,00	0,00	0,00	0,00
2	2231/3231	Transferaufwand / -zahlungen an Träger des öffentl. Rechts	1.000,00	1.000,00	0,00	0,00	0,00	0,00
390000	757000	Lfd. Transferz. an priv. Organisationen	500,00	500,00	0,00	500,00	500,00	0,00
2	2234/3234	Transferaufwand / -zahlungen an Haush. & Org.o.Erwerbschar.	500,00	500,00	0,00	500,00	500,00	0,00
<b>1</b>	<b>223/323</b>	<b>Transferaufwand / Auszahlungen aus Transfers</b>	<b>1.500,00</b>	<b>1.500,00</b>	<b>0,00</b>	<b>500,00</b>	<b>500,00</b>	<b>0,00</b>
<b>SU</b>	<b>22/32</b>	<b>Summe Aufwendungen / Auszahlungen operative Gebarung</b>	<b>7.700,00</b>	<b>11.800,00</b>	<b>-4.100,00</b>	<b>6.700,00</b>	<b>10.800,00</b>	<b>-4.100,00</b>

**1.Nachtragsvoranschlag 2024**  
**Detailnachweis NVA / 390 Kirchliche Angelegenheiten - interne Vergütungen enthalten**

Fonds	Konto	Bezeichnung	EVA neu	EVA bisher	EVA Diff.	FVA neu	FVA bisher	FVA Diff.
SA	SA0/SA1	SA (0) Nettoerg. (21-22) / SA (1) Geldfluss op. Geb. (31-32)	-7.700,00	-9.800,00	2.100,00	-6.700,00	-8.800,00	2.100,00
SA	SA01	Saldo (01) Haushaltsrücklagen (230-240)	0,00	0,00	0,00			
SA	SA00	Saldo (00) Nettoergebnis nach Haushaltsrücklagen (SA0+SA01)	-7.700,00	-9.800,00	2.100,00			
<b>Investive Gebarung</b>								
SU	33	Summe Einzahlungen investive Gebarung				0,00	0,00	0,00
390000	774000	Kapitaltransferz. an son. Tr. ö. Rechts				1.000,00	1.000,00	0,00
2	3431	Kapitaltransferzahlungen an Träger des öffentlichen Rechts				1.000,00	1.000,00	0,00
1	343	Auszahlungen aus Kapitaltransfers				1.000,00	1.000,00	0,00
SU	34	Summe Auszahlungen investive Gebarung				1.000,00	1.000,00	0,00
SA	SA2	Saldo (2) Geldfluss aus der Investiven Gebarung (33-34)				-1.000,00	-1.000,00	0,00
SA	SA3	Saldo (3) Nettofinanzierungssaldo (SA1+SA2)				-7.700,00	-9.800,00	2.100,00
<b>Finanzierungstätigkeit</b>								
SU	35	Summe Einzahlungen aus der Finanzierungstätigkeit				0,00	0,00	0,00
SU	36	Summe Auszahlungen aus der Finanzierungstätigkeit				0,00	0,00	0,00
SA	SA4	Saldo (4) Geldfluss aus der Finanzierungstätigkeit (35-36)				0,00	0,00	0,00
SA	SA5	Saldo (5) Geldfluss aus VA-wirksamer Gebarung (SA3+SA4)				-7.700,00	-9.800,00	2.100,00
<b>UA 390 Kirchliche Angelegenheiten</b>								
UA 390	SA0/SA1	SA (0) Nettoerg. (21-22) / SA (1) Geldfluss op. Geb. (31-32)	-7.700,00	-9.800,00	2.100,00	-6.700,00	-8.800,00	2.100,00
UA 390	SA00	Saldo (00) Nettoergebnis nach Haushaltsrücklagen (SA0+SA01)	-7.700,00	-9.800,00	2.100,00			
UA 390	SA2	Saldo (2) Geldfluss aus der Investiven Gebarung (33-34)				-1.000,00	-1.000,00	0,00
UA 390	SA3	Saldo (3) Nettofinanzierungssaldo (SA1+SA2)				-7.700,00	-9.800,00	2.100,00
UA 390	SA4	Saldo (4) Geldfluss aus der Finanzierungstätigkeit (35-36)				0,00	0,00	0,00
UA 390	SA5	Saldo (5) Geldfluss aus VA-wirksamer Gebarung (SA3+SA4)				-7.700,00	-9.800,00	2.100,00

**1.Nachtragsvoranschlag 2024**  
**Detailnachweis NVA / 390 Kirchliche Angelegenheiten - interne Vergütungen enthalten**

Fonds	Konto	Bezeichnung	EVA neu	EVA bisher	EVA Diff.	FVA neu	FVA bisher	FVA Diff.
<b>A 39</b>		<b>Kultus</b>						
A 39	SA0/SA1	SA (0) Nettoerg. (21-22) / SA (1) Geldfluss op. Geb. (31-32)	-7.700,00	-9.800,00	2.100,00	-6.700,00	-8.800,00	2.100,00
A 39	SA00	Saldo (00) Nettoergebnis nach Haushaltsrücklagen (SA0+SA01)	-7.700,00	-9.800,00	2.100,00			
A 39	SA2	Saldo (2) Geldfluss aus der Investiven Gebarung (33-34)				-1.000,00	-1.000,00	0,00
A 39	SA3	Saldo (3) Nettofinanzierungssaldo (SA1+SA2)				-7.700,00	-9.800,00	2.100,00
A 39	SA4	Saldo (4) Geldfluss aus der Finanzierungstätigkeit (35-36)				0,00	0,00	0,00
A 39	SA5	Saldo (5) Geldfluss aus VA-wirksamer Gebarung (SA3+SA4)				-7.700,00	-9.800,00	2.100,00
<b>Gruppe 3</b>		<b>Kunst, Kultur und Kultus</b>						
Gruppe 3	SA0/SA1	SA (0) Nettoerg. (21-22) / SA (1) Geldfluss op. Geb. (31-32)	-43.200,00	-44.000,00	800,00	-37.100,00	-38.000,00	900,00
Gruppe 3	SA00	Saldo (00) Nettoergebnis nach Haushaltsrücklagen (SA0+SA01)	-43.200,00	-44.000,00	800,00			
Gruppe 3	SA2	Saldo (2) Geldfluss aus der Investiven Gebarung (33-34)				-800,00	-3.600,00	2.800,00
Gruppe 3	SA3	Saldo (3) Nettofinanzierungssaldo (SA1+SA2)				-37.900,00	-41.600,00	3.700,00
Gruppe 3	SA4	Saldo (4) Geldfluss aus der Finanzierungstätigkeit (35-36)				0,00	0,00	0,00
Gruppe 3	SA5	Saldo (5) Geldfluss aus VA-wirksamer Gebarung (SA3+SA4)				-37.900,00	-41.600,00	3.700,00

### 1.Nachtragsvoranschlag 2024

#### Detailnachweis NVA / 410 Einrichtungen der allgemeinen Sozialhilfe - interne Vergütungen enthalten

Fonds	Konto	Bezeichnung	EVA neu	EVA bisher	EVA Diff.	FVA neu	FVA bisher	FVA Diff.
<b>Fonds 410000</b>		<b>Einrichtungen der allgemein. Sozialhilfe</b>						
<b>Operative Gebarung</b>								
SU	21/31	Summe Erträge / Einzahlungen operative Gebarung	0,00	0,00	0,00	0,00	0,00	0,00
410000	728000	Entgelte für sonstige Leistungen	200,00	200,00	0,00	200,00	200,00	0,00
2	2225/3225	Sonstiger Sachaufwand / Sonstige Auszahl. aus Sachaufwand	200,00	200,00	0,00	200,00	200,00	0,00
1	222/322	Sachaufwand / Auszahlungen aus Sachaufwand	200,00	200,00	0,00	200,00	200,00	0,00
SU	22/32	Summe Aufwendungen / Auszahlungen operative Gebarung	200,00	200,00	0,00	200,00	200,00	0,00
SA	SA0/SA1	SA (0) Nettoerg. (21-22) / SA (1) Geldfluss op. Geb. (31-32)	-200,00	-200,00	0,00	-200,00	-200,00	0,00
SA	SA01	Saldo (01) Haushaltsrücklagen (230-240)	0,00	0,00	0,00			
SA	SA00	Saldo (00) Nettoergebnis nach Haushaltsrücklagen (SA0+SA01)	-200,00	-200,00	0,00			
<b>Investive Gebarung</b>								
SU	33	Summe Einzahlungen investive Gebarung				0,00	0,00	0,00
SU	34	Summe Auszahlungen investive Gebarung				0,00	0,00	0,00
SA	SA2	Saldo (2) Geldfluss aus der Investiven Gebarung (33-34)				0,00	0,00	0,00
SA	SA3	Saldo (3) Nettofinanzierungssaldo (SA1+SA2)				-200,00	-200,00	0,00
<b>Finanzierungstätigkeit</b>								
SU	35	Summe Einzahlungen aus der Finanzierungstätigkeit				0,00	0,00	0,00
SU	36	Summe Auszahlungen aus der Finanzierungstätigkeit				0,00	0,00	0,00
SA	SA4	Saldo (4) Geldfluss aus der Finanzierungstätigkeit (35-36)				0,00	0,00	0,00
SA	SA5	Saldo (5) Geldfluss aus VA-wirksamer Gebarung (SA3+SA4)				-200,00	-200,00	0,00

**1.Nachtragsvoranschlag 2024**

**Detailnachweis NVA / 410 Einrichtungen der allgemeinen Sozialhilfe - interne Vergütungen enthalten**

Fonds	Konto	Bezeichnung	EVA neu	EVA bisher	EVA Diff.	FVA neu	FVA bisher	FVA Diff.
<b>UA 410</b>		<b>Einrichtungen der allgemeinen Sozialhilfe</b>						
UA 410	SA0/SA1	SA (0) Nettoerg. (21-22) / SA (1) Geldfluss op. Geb. (31-32)	-200,00	-200,00	0,00	-200,00	-200,00	0,00
UA 410	SA00	Saldo (00) Nettoergebnis nach Haushaltsrücklagen (SA0+SA01)	-200,00	-200,00	0,00			
UA 410	SA2	Saldo (2) Geldfluss aus der Investiven Gebarung (33-34)				0,00	0,00	0,00
UA 410	SA3	Saldo (3) Nettofinanzierungssaldo (SA1+SA2)				-200,00	-200,00	0,00
UA 410	SA4	Saldo (4) Geldfluss aus der Finanzierungstätigkeit (35-36)				0,00	0,00	0,00
UA 410	SA5	Saldo (5) Geldfluss aus VA-wirksamer Gebarung (SA3+SA4)				-200,00	-200,00	0,00

### 1.Nachtragsvoranschlag 2024

#### Detailnachweis NVA / 419 Sonstige Einrichtungen und Maßnahmen - interne Vergütungen enthalten

Fonds	Konto	Bezeichnung	EVA neu	EVA bisher	EVA Diff.	FVA neu	FVA bisher	FVA Diff.
<b>Fonds 419000</b>		<b>Sonstige Einrichtungen und Massnahmen</b>						
<b>Operative Gebarung</b>								
<b>SU 21/31</b>		<b>Summe Erträge / Einzahlungen operative Gebarung</b>	<b>0,00</b>	<b>0,00</b>	<b>0,00</b>	<b>0,00</b>	<b>0,00</b>	<b>0,00</b>
419000	728000	Entgelte für sonstige Leistungen	4.200,00	0,00	4.200,00	4.200,00	0,00	4.200,00
2	2225/3225	Sonstiger Sachaufwand / Sonstige Auszahl. aus Sachaufwand	4.200,00	0,00	4.200,00	4.200,00	0,00	4.200,00
<b>1</b>	<b>222/322</b>	<b>Sachaufwand / Auszahlungen aus Sachaufwand</b>	<b>4.200,00</b>	<b>0,00</b>	<b>4.200,00</b>	<b>4.200,00</b>	<b>0,00</b>	<b>4.200,00</b>
419000	751000	Lfd. Transferz. an Länder	5.900,00	7.200,00	-1.300,00	5.900,00	7.200,00	-1.300,00
419000	751100	Lfd. Transferz. an Länder	335.500,00	356.000,00	-20.500,00	335.500,00	356.000,00	-20.500,00
2	2231/3231	Transferaufwand / -zahlungen an Träger des öffentl. Rechts	341.400,00	363.200,00	-21.800,00	341.400,00	363.200,00	-21.800,00
419000	757000	Lfd. Transferz. an priv. Organisationen	300,00	0,00	300,00	300,00	0,00	300,00
2	2234/3234	Transferaufwand / -zahlungen an Haush. & Org.o.Erwerbschar.	300,00	0,00	300,00	300,00	0,00	300,00
<b>1</b>	<b>223/323</b>	<b>Transferaufwand / Auszahlungen aus Transfers</b>	<b>341.700,00</b>	<b>363.200,00</b>	<b>-21.500,00</b>	<b>341.700,00</b>	<b>363.200,00</b>	<b>-21.500,00</b>
<b>SU 22/32</b>		<b>Summe Aufwendungen / Auszahlungen operative Gebarung</b>	<b>345.900,00</b>	<b>363.200,00</b>	<b>-17.300,00</b>	<b>345.900,00</b>	<b>363.200,00</b>	<b>-17.300,00</b>
<b>SA SA0/SA1</b>		<b>SA (0) Nettoerg. (21-22) / SA (1) Geldfluss op. Geb. (31-32)</b>	<b>-345.900,00</b>	<b>-363.200,00</b>	<b>17.300,00</b>	<b>-345.900,00</b>	<b>-363.200,00</b>	<b>17.300,00</b>
<b>SA SA01</b>		<b>Saldo (01) Haushaltsrücklagen (230-240)</b>	<b>0,00</b>	<b>0,00</b>	<b>0,00</b>			
<b>SA SA00</b>		<b>Saldo (00) Nettoergebnis nach Haushaltsrücklagen (SA0+SA01)</b>	<b>-345.900,00</b>	<b>-363.200,00</b>	<b>17.300,00</b>			
<b>Investive Gebarung</b>								
<b>SU 33</b>		<b>Summe Einzahlungen investive Gebarung</b>				<b>0,00</b>	<b>0,00</b>	<b>0,00</b>
<b>SU 34</b>		<b>Summe Auszahlungen investive Gebarung</b>				<b>0,00</b>	<b>0,00</b>	<b>0,00</b>
<b>SA SA2</b>		<b>Saldo (2) Geldfluss aus der Investiven Gebarung (33-34)</b>				<b>0,00</b>	<b>0,00</b>	<b>0,00</b>
<b>SA SA3</b>		<b>Saldo (3) Nettofinanzierungssaldo (SA1+SA2)</b>				<b>-345.900,00</b>	<b>-363.200,00</b>	<b>17.300,00</b>
<b>Finanzierungstätigkeit</b>								
<b>SU 35</b>		<b>Summe Einzahlungen aus der Finanzierungstätigkeit</b>				<b>0,00</b>	<b>0,00</b>	<b>0,00</b>
<b>SU 36</b>		<b>Summe Auszahlungen aus der Finanzierungstätigkeit</b>				<b>0,00</b>	<b>0,00</b>	<b>0,00</b>
<b>SA SA4</b>		<b>Saldo (4) Geldfluss aus der Finanzierungstätigkeit (35-36)</b>				<b>0,00</b>	<b>0,00</b>	<b>0,00</b>

**1.Nachtragsvoranschlag 2024**

**Detailnachweis NVA / 419 Sonstige Einrichtungen und Maßnahmen - interne Vergütungen enthalten**

Fonds	Konto	Bezeichnung	EVA neu	EVA bisher	EVA Diff.	FVA neu	FVA bisher	FVA Diff.
<b>SA</b>	<b>SA5</b>	<b>Saldo (5) Geldfluss aus VA-wirksamer Gebarung (SA3+SA4)</b>				<b>-345.900,00</b>	<b>-363.200,00</b>	<b>17.300,00</b>
<b>UA 419</b>		<b>Sonstige Einrichtungen und Maßnahmen</b>						
UA 419	SA0/SA1	SA (0) Nettoerg. (21-22) / SA (1) Geldfluss op. Geb. (31-32)	-345.900,00	-363.200,00	17.300,00	-345.900,00	-363.200,00	17.300,00
UA 419	SA00	Saldo (00) Nettoergebnis nach Haushaltsrücklagen (SA0+SA01)	-345.900,00	-363.200,00	17.300,00			
UA 419	SA2	Saldo (2) Geldfluss aus der Investiven Gebarung (33-34)				0,00	0,00	0,00
UA 419	SA3	Saldo (3) Nettofinanzierungssaldo (SA1+SA2)				-345.900,00	-363.200,00	17.300,00
UA 419	SA4	Saldo (4) Geldfluss aus der Finanzierungstätigkeit (35-36)				0,00	0,00	0,00
UA 419	SA5	Saldo (5) Geldfluss aus VA-wirksamer Gebarung (SA3+SA4)				-345.900,00	-363.200,00	17.300,00
<b>A 41</b>		<b>Allgemeine öffentliche Wohlfahrt</b>						
A 41	SA0/SA1	SA (0) Nettoerg. (21-22) / SA (1) Geldfluss op. Geb. (31-32)	-346.100,00	-363.400,00	17.300,00	-346.100,00	-363.400,00	17.300,00
A 41	SA00	Saldo (00) Nettoergebnis nach Haushaltsrücklagen (SA0+SA01)	-346.100,00	-363.400,00	17.300,00			
A 41	SA2	Saldo (2) Geldfluss aus der Investiven Gebarung (33-34)				0,00	0,00	0,00
A 41	SA3	Saldo (3) Nettofinanzierungssaldo (SA1+SA2)				-346.100,00	-363.400,00	17.300,00
A 41	SA4	Saldo (4) Geldfluss aus der Finanzierungstätigkeit (35-36)				0,00	0,00	0,00
A 41	SA5	Saldo (5) Geldfluss aus VA-wirksamer Gebarung (SA3+SA4)				-346.100,00	-363.400,00	17.300,00

### 1.Nachtragsvoranschlag 2024

#### Detailnachweis NVA / 429 Sonstige Einrichtungen und Maßnahmen - interne Vergütungen enthalten

Fonds	Konto	Bezeichnung	EVA neu	EVA bisher	EVA Diff.	FVA neu	FVA bisher	FVA Diff.
<b>Fonds 429000</b>		<b>Seniorenbetreuung</b>						
<b>Operative Gebarung</b>								
429000	816000	Kostenbeiträge (Kostenersätze) für sonst. Leist.	3.700,00	3.700,00	0,00	3.700,00	3.700,00	0,00
2	2114/3114	Erträge / Einzahlungen aus Leistungen	3.700,00	3.700,00	0,00	3.700,00	3.700,00	0,00
<b>1</b>	<b>211/311</b>	<b>Erträge / Einzahl. aus operativer Verwaltungstätigkeit</b>	<b>3.700,00</b>	<b>3.700,00</b>	<b>0,00</b>	<b>3.700,00</b>	<b>3.700,00</b>	<b>0,00</b>
<b>SU</b>	<b>21/31</b>	<b>Summe Erträge / Einzahlungen operative Gebarung</b>	<b>3.700,00</b>	<b>3.700,00</b>	<b>0,00</b>	<b>3.700,00</b>	<b>3.700,00</b>	<b>0,00</b>
429000	729000	Sonstige Ausgaben	5.000,00	5.500,00	-500,00	5.000,00	5.500,00	-500,00
2	2225/3225	Sonstiger Sachaufwand / Sonstige Auszahl. aus Sachaufwand	5.000,00	5.500,00	-500,00	5.000,00	5.500,00	-500,00
429000	680700	Planm. Afa Amts, Betriebs/Geschäftsausstattung	300,00	300,00	0,00	0,00	0,00	0,00
2	2226/3226	Nicht finanz.wirks. Sachaufw. / Ausz. Inanspruchn.Haftungen	300,00	300,00	0,00	0,00	0,00	0,00
<b>1</b>	<b>222/322</b>	<b>Sachaufwand / Auszahlungen aus Sachaufwand</b>	<b>5.300,00</b>	<b>5.800,00</b>	<b>-500,00</b>	<b>5.000,00</b>	<b>5.500,00</b>	<b>-500,00</b>
<b>SU</b>	<b>22/32</b>	<b>Summe Aufwendungen / Auszahlungen operative Gebarung</b>	<b>5.300,00</b>	<b>5.800,00</b>	<b>-500,00</b>	<b>5.000,00</b>	<b>5.500,00</b>	<b>-500,00</b>
<b>SA</b>	<b>SA0/SA1</b>	<b>SA (0) Nettoerg. (21-22) / SA (1) Geldfluss op. Geb. (31-32)</b>	<b>-1.600,00</b>	<b>-2.100,00</b>	<b>500,00</b>	<b>-1.300,00</b>	<b>-1.800,00</b>	<b>500,00</b>
<b>SA</b>	<b>SA01</b>	<b>Saldo (01) Haushaltsrücklagen (230-240)</b>	<b>0,00</b>	<b>0,00</b>	<b>0,00</b>			
<b>SA</b>	<b>SA00</b>	<b>Saldo (00) Nettoergebnis nach Haushaltsrücklagen (SA0+SA01)</b>	<b>-1.600,00</b>	<b>-2.100,00</b>	<b>500,00</b>			
<b>Investive Gebarung</b>								
<b>SU</b>	<b>33</b>	<b>Summe Einzahlungen investive Gebarung</b>				<b>0,00</b>	<b>0,00</b>	<b>0,00</b>
<b>SU</b>	<b>34</b>	<b>Summe Auszahlungen investive Gebarung</b>				<b>0,00</b>	<b>0,00</b>	<b>0,00</b>
<b>SA</b>	<b>SA2</b>	<b>Saldo (2) Geldfluss aus der Investiven Gebarung (33-34)</b>				<b>0,00</b>	<b>0,00</b>	<b>0,00</b>
<b>SA</b>	<b>SA3</b>	<b>Saldo (3) Nettofinanzierungssaldo (SA1+SA2)</b>				<b>-1.300,00</b>	<b>-1.800,00</b>	<b>500,00</b>
<b>Finanzierungstätigkeit</b>								
<b>SU</b>	<b>35</b>	<b>Summe Einzahlungen aus der Finanzierungstätigkeit</b>				<b>0,00</b>	<b>0,00</b>	<b>0,00</b>
<b>SU</b>	<b>36</b>	<b>Summe Auszahlungen aus der Finanzierungstätigkeit</b>				<b>0,00</b>	<b>0,00</b>	<b>0,00</b>
<b>SA</b>	<b>SA4</b>	<b>Saldo (4) Geldfluss aus der Finanzierungstätigkeit (35-36)</b>				<b>0,00</b>	<b>0,00</b>	<b>0,00</b>
<b>SA</b>	<b>SA5</b>	<b>Saldo (5) Geldfluss aus VA-wirksamer Gebarung (SA3+SA4)</b>				<b>-1.300,00</b>	<b>-1.800,00</b>	<b>500,00</b>



### 1.Nachtragsvoranschlag 2024

#### Detailnachweis NVA / 429 Sonstige Einrichtungen und Maßnahmen - interne Vergütungen enthalten

Fonds	Konto	Bezeichnung	EVA neu	EVA bisher	EVA Diff.	FVA neu	FVA bisher	FVA Diff.
<b>Fonds 429100</b>		<b>Nachbarschaftshilfe Plus</b>						
<b>Operative Gebarung</b>								
<b>SU 21/31</b>		<b>Summe Erträge / Einzahlungen operative Gebarung</b>	<b>0,00</b>	<b>0,00</b>	<b>0,00</b>	<b>0,00</b>	<b>0,00</b>	<b>0,00</b>
429100	630000	Postdienste	100,00	100,00	0,00	100,00	100,00	0,00
429100	631000	Telekommunikationsdienste	100,00	100,00	0,00	100,00	100,00	0,00
2	2222/3222	Verwaltungs- und Betriebsaufwand / Auszahlungen	200,00	200,00	0,00	200,00	200,00	0,00
429100	728000	Entgelte für sonstige Leistungen	200,00	100,00	100,00	200,00	100,00	100,00
2	2225/3225	Sonstiger Sachaufwand / Sonstige Auszahl. aus Sachaufwand	200,00	100,00	100,00	200,00	100,00	100,00
<b>1</b>	<b>222/322</b>	<b>Sachaufwand / Auszahlungen aus Sachaufwand</b>	<b>400,00</b>	<b>300,00</b>	<b>100,00</b>	<b>400,00</b>	<b>300,00</b>	<b>100,00</b>
429100	757000	Lfd. Transferz. an priv. Organisationen	10.100,00	10.000,00	100,00	10.100,00	10.000,00	100,00
2	2234/3234	Transferaufwand / -zahlungen an Haush. & Org.o.Erwerbschar.	10.100,00	10.000,00	100,00	10.100,00	10.000,00	100,00
<b>1</b>	<b>223/323</b>	<b>Transferaufwand / Auszahlungen aus Transfers</b>	<b>10.100,00</b>	<b>10.000,00</b>	<b>100,00</b>	<b>10.100,00</b>	<b>10.000,00</b>	<b>100,00</b>
<b>SU 22/32</b>		<b>Summe Aufwendungen / Auszahlungen operative Gebarung</b>	<b>10.500,00</b>	<b>10.300,00</b>	<b>200,00</b>	<b>10.500,00</b>	<b>10.300,00</b>	<b>200,00</b>
<b>SA SA0/SA1</b>		<b>SA (0) Nettoerg. (21-22) / SA (1) Geldfluss op. Geb. (31-32)</b>	<b>-10.500,00</b>	<b>-10.300,00</b>	<b>-200,00</b>	<b>-10.500,00</b>	<b>-10.300,00</b>	<b>-200,00</b>
<b>SA SA01</b>		<b>Saldo (01) Haushaltsrücklagen (230-240)</b>	<b>0,00</b>	<b>0,00</b>	<b>0,00</b>			
<b>SA SA00</b>		<b>Saldo (00) Nettoergebnis nach Haushaltsrücklagen (SA0+SA01)</b>	<b>-10.500,00</b>	<b>-10.300,00</b>	<b>-200,00</b>			
<b>Investive Gebarung</b>								
<b>SU 33</b>		<b>Summe Einzahlungen investive Gebarung</b>				<b>0,00</b>	<b>0,00</b>	<b>0,00</b>
<b>SU 34</b>		<b>Summe Auszahlungen investive Gebarung</b>				<b>0,00</b>	<b>0,00</b>	<b>0,00</b>
<b>SA SA2</b>		<b>Saldo (2) Geldfluss aus der Investiven Gebarung (33-34)</b>				<b>0,00</b>	<b>0,00</b>	<b>0,00</b>
<b>SA SA3</b>		<b>Saldo (3) Nettofinanzierungssaldo (SA1+SA2)</b>				<b>-10.500,00</b>	<b>-10.300,00</b>	<b>-200,00</b>
<b>Finanzierungstätigkeit</b>								
<b>SU 35</b>		<b>Summe Einzahlungen aus der Finanzierungstätigkeit</b>				<b>0,00</b>	<b>0,00</b>	<b>0,00</b>
<b>SU 36</b>		<b>Summe Auszahlungen aus der Finanzierungstätigkeit</b>				<b>0,00</b>	<b>0,00</b>	<b>0,00</b>

**1.Nachtragsvoranschlag 2024**

**Detailnachweis NVA / 429 Sonstige Einrichtungen und Maßnahmen - interne Vergütungen enthalten**

Fonds	Konto	Bezeichnung	EVA neu	EVA bisher	EVA Diff.	FVA neu	FVA bisher	FVA Diff.
SA	SA4	Saldo (4) Geldfluss aus der Finanzierungstätigkeit (35-36)				0,00	0,00	0,00
SA	SA5	Saldo (5) Geldfluss aus VA-wirksamer Gebarung (SA3+SA4)				-10.500,00	-10.300,00	-200,00
<b>UA 429</b>		<b>Sonstige Einrichtungen und Maßnahmen</b>						
UA 429	SA0/SA1	SA (0) Nettoerg. (21-22) / SA (1) Geldfluss op. Geb. (31-32)	-12.100,00	-12.400,00	300,00	-11.800,00	-12.100,00	300,00
UA 429	SA00	Saldo (00) Nettoergebnis nach Haushaltsrücklagen (SA0+SA01)	-12.100,00	-12.400,00	300,00			
UA 429	SA2	Saldo (2) Geldfluss aus der Investiven Gebarung (33-34)				0,00	0,00	0,00
UA 429	SA3	Saldo (3) Nettofinanzierungssaldo (SA1+SA2)				-11.800,00	-12.100,00	300,00
UA 429	SA4	Saldo (4) Geldfluss aus der Finanzierungstätigkeit (35-36)				0,00	0,00	0,00
UA 429	SA5	Saldo (5) Geldfluss aus VA-wirksamer Gebarung (SA3+SA4)				-11.800,00	-12.100,00	300,00
<b>A 42</b>		<b>Freie Wohlfahrt</b>						
A 42	SA0/SA1	SA (0) Nettoerg. (21-22) / SA (1) Geldfluss op. Geb. (31-32)	-12.100,00	-12.400,00	300,00	-11.800,00	-12.100,00	300,00
A 42	SA00	Saldo (00) Nettoergebnis nach Haushaltsrücklagen (SA0+SA01)	-12.100,00	-12.400,00	300,00			
A 42	SA2	Saldo (2) Geldfluss aus der Investiven Gebarung (33-34)				0,00	0,00	0,00
A 42	SA3	Saldo (3) Nettofinanzierungssaldo (SA1+SA2)				-11.800,00	-12.100,00	300,00
A 42	SA4	Saldo (4) Geldfluss aus der Finanzierungstätigkeit (35-36)				0,00	0,00	0,00
A 42	SA5	Saldo (5) Geldfluss aus VA-wirksamer Gebarung (SA3+SA4)				-11.800,00	-12.100,00	300,00

### 1.Nachtragsvoranschlag 2024

#### Detailnachweis NVA / 439 Sonstige Einrichtungen und Maßnahmen - interne Vergütungen enthalten

Fonds	Konto	Bezeichnung	EVA neu	EVA bisher	EVA Diff.	FVA neu	FVA bisher	FVA Diff.
<b>Fonds 439000</b>		<b>Sonstige Einrichtungen und Maßnahmen</b>						
<b>Operative Gebarung</b>								
<b>SU 21/31</b>		<b>Summe Erträge / Einzahlungen operative Gebarung</b>	<b>0,00</b>	<b>0,00</b>	<b>0,00</b>	<b>0,00</b>	<b>0,00</b>	<b>0,00</b>
439000	413000	Handelswaren	1.000,00	1.000,00	0,00	1.000,00	1.000,00	0,00
2	2221/3221	Gebrauchs- und Verbrauchsgüter, Handelswaren / Auszahlungen	1.000,00	1.000,00	0,00	1.000,00	1.000,00	0,00
<b>1</b>	<b>222/322</b>	<b>Sachaufwand / Auszahlungen aus Sachaufwand</b>	<b>1.000,00</b>	<b>1.000,00</b>	<b>0,00</b>	<b>1.000,00</b>	<b>1.000,00</b>	<b>0,00</b>
439000	751000	Lfd. Transferz. an Länder	66.300,00	70.000,00	-3.700,00	66.300,00	70.000,00	-3.700,00
2	2231/3231	Transferaufwand / -zahlungen an Träger des öffentl. Rechts	66.300,00	70.000,00	-3.700,00	66.300,00	70.000,00	-3.700,00
439000	768100	Son. lfd. Transferz. an priv. Haushalte	500,00	500,00	0,00	500,00	500,00	0,00
2	2234/3234	Transferaufwand / -zahlungen an Haush. & Org.o.Erwerbschar.	500,00	500,00	0,00	500,00	500,00	0,00
<b>1</b>	<b>223/323</b>	<b>Transferaufwand / Auszahlungen aus Transfers</b>	<b>66.800,00</b>	<b>70.500,00</b>	<b>-3.700,00</b>	<b>66.800,00</b>	<b>70.500,00</b>	<b>-3.700,00</b>
<b>SU 22/32</b>		<b>Summe Aufwendungen / Auszahlungen operative Gebarung</b>	<b>67.800,00</b>	<b>71.500,00</b>	<b>-3.700,00</b>	<b>67.800,00</b>	<b>71.500,00</b>	<b>-3.700,00</b>
<b>SA SA0/SA1</b>		<b>SA (0) Nettoerg. (21-22) / SA (1) Geldfluss op. Geb. (31-32)</b>	<b>-67.800,00</b>	<b>-71.500,00</b>	<b>3.700,00</b>	<b>-67.800,00</b>	<b>-71.500,00</b>	<b>3.700,00</b>
<b>SA SA01</b>		<b>Saldo (01) Haushaltsrücklagen (230-240)</b>	<b>0,00</b>	<b>0,00</b>	<b>0,00</b>			
<b>SA SA00</b>		<b>Saldo (00) Nettoergebnis nach Haushaltsrücklagen (SA0+SA01)</b>	<b>-67.800,00</b>	<b>-71.500,00</b>	<b>3.700,00</b>			
<b>Investive Gebarung</b>								
<b>SU 33</b>		<b>Summe Einzahlungen investive Gebarung</b>				<b>0,00</b>	<b>0,00</b>	<b>0,00</b>
<b>SU 34</b>		<b>Summe Auszahlungen investive Gebarung</b>				<b>0,00</b>	<b>0,00</b>	<b>0,00</b>
<b>SA SA2</b>		<b>Saldo (2) Geldfluss aus der Investiven Gebarung (33-34)</b>				<b>0,00</b>	<b>0,00</b>	<b>0,00</b>
<b>SA SA3</b>		<b>Saldo (3) Nettofinanzierungssaldo (SA1+SA2)</b>				<b>-67.800,00</b>	<b>-71.500,00</b>	<b>3.700,00</b>
<b>Finanzierungstätigkeit</b>								
<b>SU 35</b>		<b>Summe Einzahlungen aus der Finanzierungstätigkeit</b>				<b>0,00</b>	<b>0,00</b>	<b>0,00</b>
<b>SU 36</b>		<b>Summe Auszahlungen aus der Finanzierungstätigkeit</b>				<b>0,00</b>	<b>0,00</b>	<b>0,00</b>
<b>SA SA4</b>		<b>Saldo (4) Geldfluss aus der Finanzierungstätigkeit (35-36)</b>				<b>0,00</b>	<b>0,00</b>	<b>0,00</b>
<b>SA SA5</b>		<b>Saldo (5) Geldfluss aus VA-wirksamer Gebarung (SA3+SA4)</b>				<b>-67.800,00</b>	<b>-71.500,00</b>	<b>3.700,00</b>

**1.Nachtragsvoranschlag 2024**

**Detailnachweis NVA / 439 Sonstige Einrichtungen und Maßnahmen - interne Vergütungen enthalten**

Fonds	Konto	Bezeichnung	EVA neu	EVA bisher	EVA Diff.	FVA neu	FVA bisher	FVA Diff.
<b>Fonds 439100</b>		<b>Jugendförderung</b>						
<b>Operative Gebarung</b>								
439100	816000	Kostenbeiträge (Kostenersätze) für sonst. Leist.	2.200,00	8.200,00	-6.000,00	2.200,00	8.200,00	-6.000,00
2	2114/3114	Erträge / Einzahlungen aus Leistungen	2.200,00	8.200,00	-6.000,00	2.200,00	8.200,00	-6.000,00
<b>1</b>	<b>211/311</b>	<b>Erträge / Einzahl. aus operativer Verwaltungstätigkeit</b>	<b>2.200,00</b>	<b>8.200,00</b>	<b>-6.000,00</b>	<b>2.200,00</b>	<b>8.200,00</b>	<b>-6.000,00</b>
439100	861000	Lfd. Transferz. von Ländern	0,00	700,00	-700,00	0,00	700,00	-700,00
2	2121/3121	Transferertrag / -zahlungen von Trägern des öffentl. Rechts	0,00	700,00	-700,00	0,00	700,00	-700,00
<b>1</b>	<b>212/312</b>	<b>Erträge aus Transfers / Einzahlungen aus Transfers</b>	<b>0,00</b>	<b>700,00</b>	<b>-700,00</b>	<b>0,00</b>	<b>700,00</b>	<b>-700,00</b>
<b>SU</b>	<b>21/31</b>	<b>Summe Erträge / Einzahlungen operative Gebarung</b>	<b>2.200,00</b>	<b>8.900,00</b>	<b>-6.700,00</b>	<b>2.200,00</b>	<b>8.900,00</b>	<b>-6.700,00</b>
439100	630000	Postdienste	100,00	100,00	0,00	100,00	100,00	0,00
2	2222/3222	Verwaltungs- und Betriebsaufwand / Auszahlungen	100,00	100,00	0,00	100,00	100,00	0,00
439100	728000	Entgelte für sonstige Leistungen	4.000,00	10.800,00	-6.800,00	4.000,00	10.800,00	-6.800,00
2	2225/3225	Sonstiger Sachaufwand / Sonstige Auszahl. aus Sachaufwand	4.000,00	10.800,00	-6.800,00	4.000,00	10.800,00	-6.800,00
<b>1</b>	<b>222/322</b>	<b>Sachaufwand / Auszahlungen aus Sachaufwand</b>	<b>4.100,00</b>	<b>10.900,00</b>	<b>-6.800,00</b>	<b>4.100,00</b>	<b>10.900,00</b>	<b>-6.800,00</b>
<b>SU</b>	<b>22/32</b>	<b>Summe Aufwendungen / Auszahlungen operative Gebarung</b>	<b>4.100,00</b>	<b>10.900,00</b>	<b>-6.800,00</b>	<b>4.100,00</b>	<b>10.900,00</b>	<b>-6.800,00</b>
<b>SA</b>	<b>SA0/SA1</b>	<b>SA (0) Nettoerg. (21-22) / SA (1) Geldfluss op. Geb. (31-32)</b>	<b>-1.900,00</b>	<b>-2.000,00</b>	<b>100,00</b>	<b>-1.900,00</b>	<b>-2.000,00</b>	<b>100,00</b>
<b>SA</b>	<b>SA01</b>	<b>Saldo (01) Haushaltsrücklagen (230-240)</b>	<b>0,00</b>	<b>0,00</b>	<b>0,00</b>			
<b>SA</b>	<b>SA00</b>	<b>Saldo (00) Nettoergebnis nach Haushaltsrücklagen (SA0+SA01)</b>	<b>-1.900,00</b>	<b>-2.000,00</b>	<b>100,00</b>			
<b>Investive Gebarung</b>								
<b>SU</b>	<b>33</b>	<b>Summe Einzahlungen investive Gebarung</b>				<b>0,00</b>	<b>0,00</b>	<b>0,00</b>
<b>SU</b>	<b>34</b>	<b>Summe Auszahlungen investive Gebarung</b>				<b>0,00</b>	<b>0,00</b>	<b>0,00</b>
<b>SA</b>	<b>SA2</b>	<b>Saldo (2) Geldfluss aus der Investiven Gebarung (33-34)</b>				<b>0,00</b>	<b>0,00</b>	<b>0,00</b>
<b>SA</b>	<b>SA3</b>	<b>Saldo (3) Nettofinanzierungssaldo (SA1+SA2)</b>				<b>-1.900,00</b>	<b>-2.000,00</b>	<b>100,00</b>
<b>Finanzierungstätigkeit</b>								

**1.Nachtragsvoranschlag 2024**

**Detailnachweis NVA / 439 Sonstige Einrichtungen und Maßnahmen - interne Vergütungen enthalten**

Fonds	Konto	Bezeichnung	EVA neu	EVA bisher	EVA Diff.	FVA neu	FVA bisher	FVA Diff.
SU	35	<b>Summe Einzahlungen aus der Finanzierungstätigkeit</b>				0,00	0,00	0,00
SU	36	<b>Summe Auszahlungen aus der Finanzierungstätigkeit</b>				0,00	0,00	0,00
SA	SA4	<b>Saldo (4) Geldfluss aus der Finanzierungstätigkeit (35-36)</b>				0,00	0,00	0,00
SA	SA5	<b>Saldo (5) Geldfluss aus VA-wirksamer Gebarung (SA3+SA4)</b>				-1.900,00	-2.000,00	100,00
<b>UA 439</b>		<b>Sonstige Einrichtungen und Maßnahmen</b>						
UA 439	SA0/SA1	SA (0) Nettoerg. (21-22) / SA (1) Geldfluss op. Geb. (31-32)	-69.700,00	-73.500,00	3.800,00	-69.700,00	-73.500,00	3.800,00
UA 439	SA00	Saldo (00) Nettoergebnis nach Haushaltsrücklagen (SA0+SA01)	-69.700,00	-73.500,00	3.800,00			
UA 439	SA2	Saldo (2) Geldfluss aus der Investiven Gebarung (33-34)				0,00	0,00	0,00
UA 439	SA3	Saldo (3) Nettofinanzierungssaldo (SA1+SA2)				-69.700,00	-73.500,00	3.800,00
UA 439	SA4	Saldo (4) Geldfluss aus der Finanzierungstätigkeit (35-36)				0,00	0,00	0,00
UA 439	SA5	Saldo (5) Geldfluss aus VA-wirksamer Gebarung (SA3+SA4)				-69.700,00	-73.500,00	3.800,00
<b>A 43</b>		<b>Jugendwohlfahrt</b>						
A 43	SA0/SA1	SA (0) Nettoerg. (21-22) / SA (1) Geldfluss op. Geb. (31-32)	-69.700,00	-73.500,00	3.800,00	-69.700,00	-73.500,00	3.800,00
A 43	SA00	Saldo (00) Nettoergebnis nach Haushaltsrücklagen (SA0+SA01)	-69.700,00	-73.500,00	3.800,00			
A 43	SA2	Saldo (2) Geldfluss aus der Investiven Gebarung (33-34)				0,00	0,00	0,00
A 43	SA3	Saldo (3) Nettofinanzierungssaldo (SA1+SA2)				-69.700,00	-73.500,00	3.800,00
A 43	SA4	Saldo (4) Geldfluss aus der Finanzierungstätigkeit (35-36)				0,00	0,00	0,00
A 43	SA5	Saldo (5) Geldfluss aus VA-wirksamer Gebarung (SA3+SA4)				-69.700,00	-73.500,00	3.800,00

**1.Nachtragsvoranschlag 2024**  
**Detailnachweis NVA / 480 Allgemeine Wohnbauförderung - interne Vergütungen enthalten**

Fonds	Konto	Bezeichnung	EVA neu	EVA bisher	EVA Diff.	FVA neu	FVA bisher	FVA Diff.	
<b>Fonds 480000</b>		<b>Allgemeine Wohnbauförderung</b>							
<b>Operative Gebarung</b>									
<b>SU 21/31</b>		<b>Summe Erträge / Einzahlungen operative Gebarung</b>		<b>0,00</b>	<b>0,00</b>	<b>0,00</b>	<b>0,00</b>	<b>0,00</b>	
480000	768000	Son. lfd. Transferz. an priv. Haushalte		35.000,00	25.000,00	10.000,00	35.000,00	25.000,00	10.000,00
2	2234/3234	Transferaufwand / -zahlungen an Haush. & Org.o.Erwerbschar.		35.000,00	25.000,00	10.000,00	35.000,00	25.000,00	10.000,00
<b>1</b>	<b>223/323</b>	<b>Transferaufwand / Auszahlungen aus Transfers</b>		<b>35.000,00</b>	<b>25.000,00</b>	<b>10.000,00</b>	<b>35.000,00</b>	<b>25.000,00</b>	<b>10.000,00</b>
<b>SU 22/32</b>		<b>Summe Aufwendungen / Auszahlungen operative Gebarung</b>		<b>35.000,00</b>	<b>25.000,00</b>	<b>10.000,00</b>	<b>35.000,00</b>	<b>25.000,00</b>	<b>10.000,00</b>
<b>SA SA0/SA1</b>	<b>SA (0) Nettoerg. (21-22) / SA (1) Geldfluss op. Geb. (31-32)</b>		<b>-35.000,00</b>	<b>-25.000,00</b>	<b>-10.000,00</b>	<b>-35.000,00</b>	<b>-25.000,00</b>	<b>-10.000,00</b>	
<b>SA SA01</b>	<b>Saldo (01) Haushaltsrücklagen (230-240)</b>		<b>0,00</b>	<b>0,00</b>	<b>0,00</b>				
<b>SA SA00</b>	<b>Saldo (00) Nettoergebnis nach Haushaltsrücklagen (SA0+SA01)</b>		<b>-35.000,00</b>	<b>-25.000,00</b>	<b>-10.000,00</b>				
<b>Investive Gebarung</b>									
<b>SU 33</b>		<b>Summe Einzahlungen investive Gebarung</b>				<b>0,00</b>	<b>0,00</b>	<b>0,00</b>	
<b>SU 34</b>		<b>Summe Auszahlungen investive Gebarung</b>				<b>0,00</b>	<b>0,00</b>	<b>0,00</b>	
<b>SA SA2</b>	<b>Saldo (2) Geldfluss aus der Investiven Gebarung (33-34)</b>					<b>0,00</b>	<b>0,00</b>	<b>0,00</b>	
<b>SA SA3</b>	<b>Saldo (3) Nettofinanzierungssaldo (SA1+SA2)</b>					<b>-35.000,00</b>	<b>-25.000,00</b>	<b>-10.000,00</b>	
<b>Finanzierungstätigkeit</b>									
<b>SU 35</b>		<b>Summe Einzahlungen aus der Finanzierungstätigkeit</b>				<b>0,00</b>	<b>0,00</b>	<b>0,00</b>	
<b>SU 36</b>		<b>Summe Auszahlungen aus der Finanzierungstätigkeit</b>				<b>0,00</b>	<b>0,00</b>	<b>0,00</b>	
<b>SA SA4</b>	<b>Saldo (4) Geldfluss aus der Finanzierungstätigkeit (35-36)</b>					<b>0,00</b>	<b>0,00</b>	<b>0,00</b>	
<b>SA SA5</b>	<b>Saldo (5) Geldfluss aus VA-wirksamer Gebarung (SA3+SA4)</b>					<b>-35.000,00</b>	<b>-25.000,00</b>	<b>-10.000,00</b>	

**1.Nachtragsvoranschlag 2024**

**Detailnachweis NVA / 480 Allgemeine Wohnbauförderung - interne Vergütungen enthalten**

Fonds	Konto	Bezeichnung	EVA neu	EVA bisher	EVA Diff.	FVA neu	FVA bisher	FVA Diff.
<b>UA 480</b>		<b>Allgemeine Wohnbauförderung</b>						
UA 480	SA0/SA1	SA (0) Nettoerg. (21-22) / SA (1) Geldfluss op. Geb. (31-32)	-35.000,00	-25.000,00	-10.000,00	-35.000,00	-25.000,00	-10.000,00
UA 480	SA00	Saldo (00) Nettoergebnis nach Haushaltsrücklagen (SA0+SA01)	-35.000,00	-25.000,00	-10.000,00			
UA 480	SA2	Saldo (2) Geldfluss aus der Investiven Gebarung (33-34)				0,00	0,00	0,00
UA 480	SA3	Saldo (3) Nettofinanzierungssaldo (SA1+SA2)				-35.000,00	-25.000,00	-10.000,00
UA 480	SA4	Saldo (4) Geldfluss aus der Finanzierungstätigkeit (35-36)				0,00	0,00	0,00
UA 480	SA5	Saldo (5) Geldfluss aus VA-wirksamer Gebarung (SA3+SA4)				-35.000,00	-25.000,00	-10.000,00
<b>A 48</b>		<b>Wohnbauförderung</b>						
A 48	SA0/SA1	SA (0) Nettoerg. (21-22) / SA (1) Geldfluss op. Geb. (31-32)	-35.000,00	-25.000,00	-10.000,00	-35.000,00	-25.000,00	-10.000,00
A 48	SA00	Saldo (00) Nettoergebnis nach Haushaltsrücklagen (SA0+SA01)	-35.000,00	-25.000,00	-10.000,00			
A 48	SA2	Saldo (2) Geldfluss aus der Investiven Gebarung (33-34)				0,00	0,00	0,00
A 48	SA3	Saldo (3) Nettofinanzierungssaldo (SA1+SA2)				-35.000,00	-25.000,00	-10.000,00
A 48	SA4	Saldo (4) Geldfluss aus der Finanzierungstätigkeit (35-36)				0,00	0,00	0,00
A 48	SA5	Saldo (5) Geldfluss aus VA-wirksamer Gebarung (SA3+SA4)				-35.000,00	-25.000,00	-10.000,00
<b>Gruppe 4</b>		<b>Soziale Wohlfahrt und Wohnbauförderung</b>						
Gruppe 4	SA0/SA1	SA (0) Nettoerg. (21-22) / SA (1) Geldfluss op. Geb. (31-32)	-462.900,00	-474.300,00	11.400,00	-462.600,00	-474.000,00	11.400,00
Gruppe 4	SA00	Saldo (00) Nettoergebnis nach Haushaltsrücklagen (SA0+SA01)	-462.900,00	-474.300,00	11.400,00			
Gruppe 4	SA2	Saldo (2) Geldfluss aus der Investiven Gebarung (33-34)				0,00	0,00	0,00
Gruppe 4	SA3	Saldo (3) Nettofinanzierungssaldo (SA1+SA2)				-462.600,00	-474.000,00	11.400,00
Gruppe 4	SA4	Saldo (4) Geldfluss aus der Finanzierungstätigkeit (35-36)				0,00	0,00	0,00
Gruppe 4	SA5	Saldo (5) Geldfluss aus VA-wirksamer Gebarung (SA3+SA4)				-462.600,00	-474.000,00	11.400,00

**1.Nachtragsvoranschlag 2024**

**Detailnachweis NVA / 510 Medizinische Bereichsversorgung - interne Vergütungen enthalten**

Fonds	Konto	Bezeichnung	EVA neu	EVA bisher	EVA Diff.	FVA neu	FVA bisher	FVA Diff.
<b>Fonds 510000</b>		<b>Medizinische Bereichsversorgung</b>						
<b>Operative Gebarung</b>								
510000	813000	Erträge aus der Aufl. von IZ (Kapitaltrans.)	500,00	0,00	500,00	0,00	0,00	0,00
2	2127	Nicht finanzierungswirksamer Transferertrag	500,00	0,00	500,00	0,00	0,00	0,00
<b>1</b>	<b>212/312</b>	<b>Erträge aus Transfers / Einzahlungen aus Transfers</b>	<b>500,00</b>	<b>0,00</b>	<b>500,00</b>	<b>0,00</b>	<b>0,00</b>	<b>0,00</b>
<b>SU</b>	<b>21/31</b>	<b>Summe Erträge / Einzahlungen operative Gebarung</b>	<b>500,00</b>	<b>0,00</b>	<b>500,00</b>	<b>0,00</b>	<b>0,00</b>	<b>0,00</b>
510000	454000	Reinigungsmittel	100,00	100,00	0,00	100,00	100,00	0,00
2	2221/3221	Gebrauchs- und Verbrauchsgüter, Handelswaren / Auszahlungen	100,00	100,00	0,00	100,00	100,00	0,00
510000	630000	Postdienste	100,00	100,00	0,00	100,00	100,00	0,00
2	2222/3222	Verwaltungs- und Betriebsaufwand / Auszahlungen	100,00	100,00	0,00	100,00	100,00	0,00
510000	728000	Entgelte für sonstige Leistungen	2.700,00	2.500,00	200,00	2.700,00	2.500,00	200,00
2	2225/3225	Sonstiger Sachaufwand / Sonstige Auszahl. aus Sachaufwand	2.700,00	2.500,00	200,00	2.700,00	2.500,00	200,00
510000	680700	Planm. Afa Amts, Betriebs/Geschäftsausstattung	500,00	300,00	200,00	0,00	0,00	0,00
2	2226/3226	Nicht finanz.wirks. Sachaufw. / Ausz. Inanspruchn.Haftungen	500,00	300,00	200,00	0,00	0,00	0,00
<b>1</b>	<b>222/322</b>	<b>Sachaufwand / Auszahlungen aus Sachaufwand</b>	<b>3.400,00</b>	<b>3.000,00</b>	<b>400,00</b>	<b>2.900,00</b>	<b>2.700,00</b>	<b>200,00</b>
510000	751000	Lfd. Transferz. an Länder	8.400,00	8.500,00	-100,00	8.400,00	8.500,00	-100,00
2	2231/3231	Transferaufwand / -zahlungen an Träger des öffentl. Rechts	8.400,00	8.500,00	-100,00	8.400,00	8.500,00	-100,00
510000	757000	Lfd. Transferz. an priv. Organisationen	2.100,00	2.100,00	0,00	2.100,00	2.100,00	0,00
2	2234/3234	Transferaufwand / -zahlungen an Haush. & Org.o.Erwerbschar.	2.100,00	2.100,00	0,00	2.100,00	2.100,00	0,00
<b>1</b>	<b>223/323</b>	<b>Transferaufwand / Auszahlungen aus Transfers</b>	<b>10.500,00</b>	<b>10.600,00</b>	<b>-100,00</b>	<b>10.500,00</b>	<b>10.600,00</b>	<b>-100,00</b>
<b>SU</b>	<b>22/32</b>	<b>Summe Aufwendungen / Auszahlungen operative Gebarung</b>	<b>13.900,00</b>	<b>13.600,00</b>	<b>300,00</b>	<b>13.400,00</b>	<b>13.300,00</b>	<b>100,00</b>
<b>SA</b>	<b>SA0/SA1</b>	<b>SA (0) Nettoerg. (21-22) / SA (1) Geldfluss op. Geb. (31-32)</b>	<b>-13.400,00</b>	<b>-13.600,00</b>	<b>200,00</b>	<b>-13.400,00</b>	<b>-13.300,00</b>	<b>-100,00</b>
<b>SA</b>	<b>SA01</b>	<b>Saldo (01) Haushaltsrücklagen (230-240)</b>	<b>0,00</b>	<b>0,00</b>	<b>0,00</b>			
<b>SA</b>	<b>SA00</b>	<b>Saldo (00) Nettoergebnis nach Haushaltsrücklagen (SA0+SA01)</b>	<b>-13.400,00</b>	<b>-13.600,00</b>	<b>200,00</b>			
<b>Investive Gebarung</b>								



**1.Nachtragsvoranschlag 2024**

**Detailnachweis NVA / 510 Medizinische Bereichsversorgung - interne Vergütungen enthalten**

Fonds	Konto	Bezeichnung	EVA neu	EVA bisher	EVA Diff.	FVA neu	FVA bisher	FVA Diff.
SU	33	Summe Einzahlungen investive Gebarung				0,00	0,00	0,00
SU	34	Summe Auszahlungen investive Gebarung				0,00	0,00	0,00
SA	SA2	Saldo (2) Geldfluss aus der Investiven Gebarung (33-34)				0,00	0,00	0,00
SA	SA3	Saldo (3) Nettofinanzierungssaldo (SA1+SA2)				-13.400,00	-13.300,00	-100,00
<b>Finanzierungstätigkeit</b>								
SU	35	Summe Einzahlungen aus der Finanzierungstätigkeit				0,00	0,00	0,00
SU	36	Summe Auszahlungen aus der Finanzierungstätigkeit				0,00	0,00	0,00
SA	SA4	Saldo (4) Geldfluss aus der Finanzierungstätigkeit (35-36)				0,00	0,00	0,00
SA	SA5	Saldo (5) Geldfluss aus VA-wirksamer Gebarung (SA3+SA4)				-13.400,00	-13.300,00	-100,00
<b>UA 510</b>		<b>Medizinische Bereichsversorgung</b>						
UA 510	SA0/SA1	SA (0) Nettoerg. (21-22) / SA (1) Geldfluss op. Geb. (31-32)	-13.400,00	-13.600,00	200,00	-13.400,00	-13.300,00	-100,00
UA 510	SA00	Saldo (00) Nettoergebnis nach Haushaltsrücklagen (SA0+SA01)	-13.400,00	-13.600,00	200,00			
UA 510	SA2	Saldo (2) Geldfluss aus der Investiven Gebarung (33-34)				0,00	0,00	0,00
UA 510	SA3	Saldo (3) Nettofinanzierungssaldo (SA1+SA2)				-13.400,00	-13.300,00	-100,00
UA 510	SA4	Saldo (4) Geldfluss aus der Finanzierungstätigkeit (35-36)				0,00	0,00	0,00
UA 510	SA5	Saldo (5) Geldfluss aus VA-wirksamer Gebarung (SA3+SA4)				-13.400,00	-13.300,00	-100,00

**1.Nachtragsvoranschlag 2024**  
**Detailnachweis NVA / 516 Schulgesundheitsdienst - interne Vergütungen enthalten**

Fonds	Konto	Bezeichnung	EVA neu	EVA bisher	EVA Diff.	FVA neu	FVA bisher	FVA Diff.
<b>Fonds 516000</b>		<b>Schulgesundheitsdienst</b>						
<b>Operative Gebarung</b>								
SU	21/31	<b>Summe Erträge / Einzahlungen operative Gebarung</b>	<b>0,00</b>	<b>0,00</b>	<b>0,00</b>	<b>0,00</b>	<b>0,00</b>	<b>0,00</b>
516000	728000	Entgelte für sonstige Leistungen	1.500,00	1.200,00	300,00	1.500,00	1.200,00	300,00
2	2225/3225	Sonstiger Sachaufwand / Sonstige Auszahl. aus Sachaufwand	1.500,00	1.200,00	300,00	1.500,00	1.200,00	300,00
1	222/322	<b>Sachaufwand / Auszahlungen aus Sachaufwand</b>	<b>1.500,00</b>	<b>1.200,00</b>	<b>300,00</b>	<b>1.500,00</b>	<b>1.200,00</b>	<b>300,00</b>
SU	22/32	<b>Summe Aufwendungen / Auszahlungen operative Gebarung</b>	<b>1.500,00</b>	<b>1.200,00</b>	<b>300,00</b>	<b>1.500,00</b>	<b>1.200,00</b>	<b>300,00</b>
SA	SA0/SA1	<b>SA (0) Nettoerg. (21-22) / SA (1) Geldfluss op. Geb. (31-32)</b>	<b>-1.500,00</b>	<b>-1.200,00</b>	<b>-300,00</b>	<b>-1.500,00</b>	<b>-1.200,00</b>	<b>-300,00</b>
SA	SA01	Saldo (01) Haushaltsrücklagen (230-240)	0,00	0,00	0,00			
SA	SA00	<b>Saldo (00) Nettoergebnis nach Haushaltsrücklagen (SA0+SA01)</b>	<b>-1.500,00</b>	<b>-1.200,00</b>	<b>-300,00</b>			
<b>Investive Gebarung</b>								
SU	33	<b>Summe Einzahlungen investive Gebarung</b>				<b>0,00</b>	<b>0,00</b>	<b>0,00</b>
SU	34	<b>Summe Auszahlungen investive Gebarung</b>				<b>0,00</b>	<b>0,00</b>	<b>0,00</b>
SA	SA2	<b>Saldo (2) Geldfluss aus der Investiven Gebarung (33-34)</b>				<b>0,00</b>	<b>0,00</b>	<b>0,00</b>
SA	SA3	<b>Saldo (3) Nettofinanzierungssaldo (SA1+SA2)</b>				<b>-1.500,00</b>	<b>-1.200,00</b>	<b>-300,00</b>
<b>Finanzierungstätigkeit</b>								
SU	35	<b>Summe Einzahlungen aus der Finanzierungstätigkeit</b>				<b>0,00</b>	<b>0,00</b>	<b>0,00</b>
SU	36	<b>Summe Auszahlungen aus der Finanzierungstätigkeit</b>				<b>0,00</b>	<b>0,00</b>	<b>0,00</b>
SA	SA4	<b>Saldo (4) Geldfluss aus der Finanzierungstätigkeit (35-36)</b>				<b>0,00</b>	<b>0,00</b>	<b>0,00</b>
SA	SA5	<b>Saldo (5) Geldfluss aus VA-wirksamer Gebarung (SA3+SA4)</b>				<b>-1.500,00</b>	<b>-1.200,00</b>	<b>-300,00</b>

**1.Nachtragsvoranschlag 2024**

**Detailnachweis NVA / 516 Schulgesundheitsdienst - interne Vergütungen enthalten**

Fonds	Konto	Bezeichnung	EVA neu	EVA bisher	EVA Diff.	FVA neu	FVA bisher	FVA Diff.
<b>UA 516</b>		<b>Schulgesundheitsdienst</b>						
UA 516	SA0/SA1	SA (0) Nettoerg. (21-22) / SA (1) Geldfluss op. Geb. (31-32)	-1.500,00	-1.200,00	-300,00	-1.500,00	-1.200,00	-300,00
UA 516	SA00	Saldo (00) Nettoergebnis nach Haushaltsrücklagen (SA0+SA01)	-1.500,00	-1.200,00	-300,00			
UA 516	SA2	Saldo (2) Geldfluss aus der Investiven Gebarung (33-34)				0,00	0,00	0,00
UA 516	SA3	Saldo (3) Nettofinanzierungssaldo (SA1+SA2)				-1.500,00	-1.200,00	-300,00
UA 516	SA4	Saldo (4) Geldfluss aus der Finanzierungstätigkeit (35-36)				0,00	0,00	0,00
UA 516	SA5	Saldo (5) Geldfluss aus VA-wirksamer Gebarung (SA3+SA4)				-1.500,00	-1.200,00	-300,00

**1.Nachtragsvoranschlag 2024**

**Detailnachweis NVA / 519 Sonstige Einrichtungen und Maßnahmen - interne Vergütungen enthalten**

Fonds	Konto	Bezeichnung	EVA neu	EVA bisher	EVA Diff.	FVA neu	FVA bisher	FVA Diff.
<b>Fonds 519000</b>		<b>Sonstige Einrichtungen und Maßnahmen</b>						
<b>Operative Gebarung</b>								
<b>SU 21/31</b>		<b>Summe Erträge / Einzahlungen operative Gebarung</b>		<b>0,00</b>	<b>0,00</b>	<b>0,00</b>	<b>0,00</b>	<b>0,00</b>
519000	630000	Postdienste	100,00	100,00	0,00	100,00	100,00	0,00
2	2222/3222	Verwaltungs- und Betriebsaufwand / Auszahlungen	100,00	100,00	0,00	100,00	100,00	0,00
519000	720500	Interne Leistungsverrechnung Personal	1.800,00	1.800,00	0,00	1.800,00	1.800,00	0,00
519000	728000	Entgelte für sonstige Leistungen	300,00	300,00	0,00	300,00	300,00	0,00
2	2225/3225	Sonstiger Sachaufwand / Sonstige Auszahl. aus Sachaufwand	2.100,00	2.100,00	0,00	2.100,00	2.100,00	0,00
1	222/322	<b>Sachaufwand / Auszahlungen aus Sachaufwand</b>	<b>2.200,00</b>	<b>2.200,00</b>	<b>0,00</b>	<b>2.200,00</b>	<b>2.200,00</b>	<b>0,00</b>
<b>SU 22/32</b>		<b>Summe Aufwendungen / Auszahlungen operative Gebarung</b>		<b>2.200,00</b>	<b>2.200,00</b>	<b>0,00</b>	<b>2.200,00</b>	<b>0,00</b>
<b>SA SA0/SA1</b>		<b>SA (0) Nettoerg. (21-22) / SA (1) Geldfluss op. Geb. (31-32)</b>		<b>-2.200,00</b>	<b>-2.200,00</b>	<b>0,00</b>	<b>-2.200,00</b>	<b>0,00</b>
<b>SA SA01</b>		<b>Saldo (01) Haushaltsrücklagen (230-240)</b>		<b>0,00</b>	<b>0,00</b>	<b>0,00</b>	<b>0,00</b>	<b>0,00</b>
<b>SA SA00</b>		<b>Saldo (00) Nettoergebnis nach Haushaltsrücklagen (SA0+SA01)</b>		<b>-2.200,00</b>	<b>-2.200,00</b>	<b>0,00</b>	<b>-2.200,00</b>	<b>0,00</b>
<b>Investive Gebarung</b>								
<b>SU 33</b>		<b>Summe Einzahlungen investive Gebarung</b>				<b>0,00</b>	<b>0,00</b>	<b>0,00</b>
<b>SU 34</b>		<b>Summe Auszahlungen investive Gebarung</b>				<b>0,00</b>	<b>0,00</b>	<b>0,00</b>
<b>SA SA2</b>		<b>Saldo (2) Geldfluss aus der Investiven Gebarung (33-34)</b>				<b>0,00</b>	<b>0,00</b>	<b>0,00</b>
<b>SA SA3</b>		<b>Saldo (3) Nettofinanzierungssaldo (SA1+SA2)</b>				<b>-2.200,00</b>	<b>-2.200,00</b>	<b>0,00</b>
<b>Finanzierungstätigkeit</b>								
<b>SU 35</b>		<b>Summe Einzahlungen aus der Finanzierungstätigkeit</b>				<b>0,00</b>	<b>0,00</b>	<b>0,00</b>
<b>SU 36</b>		<b>Summe Auszahlungen aus der Finanzierungstätigkeit</b>				<b>0,00</b>	<b>0,00</b>	<b>0,00</b>
<b>SA SA4</b>		<b>Saldo (4) Geldfluss aus der Finanzierungstätigkeit (35-36)</b>				<b>0,00</b>	<b>0,00</b>	<b>0,00</b>
<b>SA SA5</b>		<b>Saldo (5) Geldfluss aus VA-wirksamer Gebarung (SA3+SA4)</b>				<b>-2.200,00</b>	<b>-2.200,00</b>	<b>0,00</b>
<b>Fonds 519100</b>		<b>Sonstige Einrichtungen und Maßnahmen</b>						

**1.Nachtragsvoranschlag 2024**

**Detailnachweis NVA / 519 Sonstige Einrichtungen und Maßnahmen - interne Vergütungen enthalten**

Fonds	Konto	Bezeichnung	EVA neu	EVA bisher	EVA Diff.	FVA neu	FVA bisher	FVA Diff.
<b>Operative Gebarung</b>								
SU	21/31	Summe Erträge / Einzahlungen operative Gebarung	0,00	0,00	0,00	0,00	0,00	0,00
519100	458000	Mittel zur ärztl. Betr. und Gesundheitsvorsorge	300,00	300,00	0,00	300,00	300,00	0,00
2	2221/3221	Gebrauchs- und Verbrauchsgüter, Handelswaren / Auszahlungen	300,00	300,00	0,00	300,00	300,00	0,00
1	222/322	Sachaufwand / Auszahlungen aus Sachaufwand	300,00	300,00	0,00	300,00	300,00	0,00
SU	22/32	Summe Aufwendungen / Auszahlungen operative Gebarung	300,00	300,00	0,00	300,00	300,00	0,00
SA	SA0/SA1	SA (0) Nettoerg. (21-22) / SA (1) Geldfluss op. Geb. (31-32)	-300,00	-300,00	0,00	-300,00	-300,00	0,00
SA	SA01	Saldo (01) Haushaltsrücklagen (230-240)	0,00	0,00	0,00			
SA	SA00	Saldo (00) Nettoergebnis nach Haushaltsrücklagen (SA0+SA01)	-300,00	-300,00	0,00			
<b>Investive Gebarung</b>								
SU	33	Summe Einzahlungen investive Gebarung				0,00	0,00	0,00
SU	34	Summe Auszahlungen investive Gebarung				0,00	0,00	0,00
SA	SA2	Saldo (2) Geldfluss aus der Investiven Gebarung (33-34)				0,00	0,00	0,00
SA	SA3	Saldo (3) Nettofinanzierungssaldo (SA1+SA2)				-300,00	-300,00	0,00
<b>Finanzierungstätigkeit</b>								
SU	35	Summe Einzahlungen aus der Finanzierungstätigkeit				0,00	0,00	0,00
SU	36	Summe Auszahlungen aus der Finanzierungstätigkeit				0,00	0,00	0,00
SA	SA4	Saldo (4) Geldfluss aus der Finanzierungstätigkeit (35-36)				0,00	0,00	0,00
SA	SA5	Saldo (5) Geldfluss aus VA-wirksamer Gebarung (SA3+SA4)				-300,00	-300,00	0,00

**1.Nachtragsvoranschlag 2024**

**Detailnachweis NVA / 519 Sonstige Einrichtungen und Maßnahmen - interne Vergütungen enthalten**

Fonds	Konto	Bezeichnung	EVA neu	EVA bisher	EVA Diff.	FVA neu	FVA bisher	FVA Diff.
<b>UA 519</b>		<b>Sonstige Einrichtungen und Maßnahmen</b>						
UA 519	SA0/SA1	SA (0) Nettoerg. (21-22) / SA (1) Geldfluss op. Geb. (31-32)	-2.500,00	-2.500,00	0,00	-2.500,00	-2.500,00	0,00
UA 519	SA00	Saldo (00) Nettoergebnis nach Haushaltsrücklagen (SA0+SA01)	-2.500,00	-2.500,00	0,00			
UA 519	SA2	Saldo (2) Geldfluss aus der Investiven Gebarung (33-34)				0,00	0,00	0,00
UA 519	SA3	Saldo (3) Nettofinanzierungssaldo (SA1+SA2)				-2.500,00	-2.500,00	0,00
UA 519	SA4	Saldo (4) Geldfluss aus der Finanzierungstätigkeit (35-36)				0,00	0,00	0,00
UA 519	SA5	Saldo (5) Geldfluss aus VA-wirksamer Gebarung (SA3+SA4)				-2.500,00	-2.500,00	0,00
<b>A 51</b>		<b>Gesundheitsdienst</b>						
A 51	SA0/SA1	SA (0) Nettoerg. (21-22) / SA (1) Geldfluss op. Geb. (31-32)	-17.400,00	-17.300,00	-100,00	-17.400,00	-17.000,00	-400,00
A 51	SA00	Saldo (00) Nettoergebnis nach Haushaltsrücklagen (SA0+SA01)	-17.400,00	-17.300,00	-100,00			
A 51	SA2	Saldo (2) Geldfluss aus der Investiven Gebarung (33-34)				0,00	0,00	0,00
A 51	SA3	Saldo (3) Nettofinanzierungssaldo (SA1+SA2)				-17.400,00	-17.000,00	-400,00
A 51	SA4	Saldo (4) Geldfluss aus der Finanzierungstätigkeit (35-36)				0,00	0,00	0,00
A 51	SA5	Saldo (5) Geldfluss aus VA-wirksamer Gebarung (SA3+SA4)				-17.400,00	-17.000,00	-400,00

**1.Nachtragsvoranschlag 2024**

**Detailnachweis NVA / 520 Natur- und Landschaftsschutz - interne Vergütungen enthalten**

Fonds	Konto	Bezeichnung	EVA neu	EVA bisher	EVA Diff.	FVA neu	FVA bisher	FVA Diff.
<b>Fonds 520000</b>		<b>Natur- und Landschaftsschutz</b>						
<b>Operative Gebarung</b>								
520000	813000	Erträge aus der Aufl. von IZ (Kapitaltrans.)	1.700,00	1.700,00	0,00	0,00	0,00	0,00
2	2127	Nicht finanzierungswirksamer Transferertrag	1.700,00	1.700,00	0,00	0,00	0,00	0,00
<b>1</b>	<b>212/312</b>	<b>Erträge aus Transfers / Einzahlungen aus Transfers</b>	<b>1.700,00</b>	<b>1.700,00</b>	<b>0,00</b>	<b>0,00</b>	<b>0,00</b>	<b>0,00</b>
<b>SU</b>	<b>21/31</b>	<b>Summe Erträge / Einzahlungen operative Gebarung</b>	<b>1.700,00</b>	<b>1.700,00</b>	<b>0,00</b>	<b>0,00</b>	<b>0,00</b>	<b>0,00</b>
520000	400000	Geringwertige Wirtschaftsg. Anlageverm.	100,00	100,00	0,00	100,00	100,00	0,00
2	2221/3221	Gebrauchs- und Verbrauchsgüter, Handelswaren / Auszahlungen	100,00	100,00	0,00	100,00	100,00	0,00
520000	680200	Planm. Afa Grundstückseinrichtungen/Infrastruktur	3.500,00	3.500,00	0,00	0,00	0,00	0,00
2	2226/3226	Nicht finanz.wirks. Sachaufw. / Ausz. Inanspruchn.Haftungen	3.500,00	3.500,00	0,00	0,00	0,00	0,00
<b>1</b>	<b>222/322</b>	<b>Sachaufwand / Auszahlungen aus Sachaufwand</b>	<b>3.600,00</b>	<b>3.600,00</b>	<b>0,00</b>	<b>100,00</b>	<b>100,00</b>	<b>0,00</b>
<b>SU</b>	<b>22/32</b>	<b>Summe Aufwendungen / Auszahlungen operative Gebarung</b>	<b>3.600,00</b>	<b>3.600,00</b>	<b>0,00</b>	<b>100,00</b>	<b>100,00</b>	<b>0,00</b>
<b>SA</b>	<b>SA0/SA1</b>	<b>SA (0) Nettoerg. (21-22) / SA (1) Geldfluss op. Geb. (31-32)</b>	<b>-1.900,00</b>	<b>-1.900,00</b>	<b>0,00</b>	<b>-100,00</b>	<b>-100,00</b>	<b>0,00</b>
<b>SA</b>	<b>SA01</b>	<b>Saldo (01) Haushaltsrücklagen (230-240)</b>	<b>0,00</b>	<b>0,00</b>	<b>0,00</b>			
<b>SA</b>	<b>SA00</b>	<b>Saldo (00) Nettoergebnis nach Haushaltsrücklagen (SA0+SA01)</b>	<b>-1.900,00</b>	<b>-1.900,00</b>	<b>0,00</b>			
<b>Investive Gebarung</b>								
<b>SU</b>	<b>33</b>	<b>Summe Einzahlungen investive Gebarung</b>				<b>0,00</b>	<b>0,00</b>	<b>0,00</b>
<b>SU</b>	<b>34</b>	<b>Summe Auszahlungen investive Gebarung</b>				<b>0,00</b>	<b>0,00</b>	<b>0,00</b>
<b>SA</b>	<b>SA2</b>	<b>Saldo (2) Geldfluss aus der Investiven Gebarung (33-34)</b>				<b>0,00</b>	<b>0,00</b>	<b>0,00</b>
<b>SA</b>	<b>SA3</b>	<b>Saldo (3) Nettofinanzierungssaldo (SA1+SA2)</b>				<b>-100,00</b>	<b>-100,00</b>	<b>0,00</b>
<b>Finanzierungstätigkeit</b>								
<b>SU</b>	<b>35</b>	<b>Summe Einzahlungen aus der Finanzierungstätigkeit</b>				<b>0,00</b>	<b>0,00</b>	<b>0,00</b>
<b>SU</b>	<b>36</b>	<b>Summe Auszahlungen aus der Finanzierungstätigkeit</b>				<b>0,00</b>	<b>0,00</b>	<b>0,00</b>
<b>SA</b>	<b>SA4</b>	<b>Saldo (4) Geldfluss aus der Finanzierungstätigkeit (35-36)</b>				<b>0,00</b>	<b>0,00</b>	<b>0,00</b>
<b>SA</b>	<b>SA5</b>	<b>Saldo (5) Geldfluss aus VA-wirksamer Gebarung (SA3+SA4)</b>				<b>-100,00</b>	<b>-100,00</b>	<b>0,00</b>

**1.Nachtragsvoranschlag 2024**

**Detailnachweis NVA / 520 Natur- und Landschaftsschutz - interne Vergütungen enthalten**

Fonds	Konto	Bezeichnung	EVA neu	EVA bisher	EVA Diff.	FVA neu	FVA bisher	FVA Diff.
<b>UA 520</b>		<b>Natur- und Landschaftsschutz</b>						
UA 520	SA0/SA1	SA (0) Nettoerg. (21-22) / SA (1) Geldfluss op. Geb. (31-32)	-1.900,00	-1.900,00	0,00	-100,00	-100,00	0,00
UA 520	SA00	Saldo (00) Nettoergebnis nach Haushaltsrücklagen (SA0+SA01)	-1.900,00	-1.900,00	0,00			
UA 520	SA2	Saldo (2) Geldfluss aus der Investiven Gebarung (33-34)				0,00	0,00	0,00
UA 520	SA3	Saldo (3) Nettofinanzierungssaldo (SA1+SA2)				-100,00	-100,00	0,00
UA 520	SA4	Saldo (4) Geldfluss aus der Finanzierungstätigkeit (35-36)				0,00	0,00	0,00
UA 520	SA5	Saldo (5) Geldfluss aus VA-wirksamer Gebarung (SA3+SA4)				-100,00	-100,00	0,00



**1.Nachtragsvoranschlag 2024**  
**Detailnachweis NVA / 522 Reinhaltung der Luft - interne Vergütungen enthalten**

Fonds	Konto	Bezeichnung	EVA neu	EVA bisher	EVA Diff.	FVA neu	FVA bisher	FVA Diff.
<b>Fonds 522000</b>		<b>Reinhaltung der Luft</b>						
<b>Operative Gebarung</b>								
522000	816000	Kostenbeiträge (Kostensätze) für sonst. Leist.	300,00	800,00	-500,00	300,00	800,00	-500,00
2	2114/3114	Erträge / Einzahlungen aus Leistungen	300,00	800,00	-500,00	300,00	800,00	-500,00
522000	829000	Sonstige Einnahmen	800,00	500,00	300,00	800,00	500,00	300,00
2	2116/3116	Erträge / Einz. aus Veräußerung/GWG u. sonst. Erträge/Einz.	800,00	500,00	300,00	800,00	500,00	300,00
<b>1</b>	<b>211/311</b>	<b>Erträge / Einzahl. aus operativer Verwaltungstätigkeit</b>	<b>1.100,00</b>	<b>1.300,00</b>	<b>-200,00</b>	<b>1.100,00</b>	<b>1.300,00</b>	<b>-200,00</b>
522000	813000	Erträge aus der Aufl. von IZ (Kapitaltrans.)	200,00	200,00	0,00	0,00	0,00	0,00
2	2127	Nicht finanzierungswirksamer Transferertrag	200,00	200,00	0,00	0,00	0,00	0,00
<b>1</b>	<b>212/312</b>	<b>Erträge aus Transfers / Einzahlungen aus Transfers</b>	<b>200,00</b>	<b>200,00</b>	<b>0,00</b>	<b>0,00</b>	<b>0,00</b>	<b>0,00</b>
<b>SU</b>	<b>21/31</b>	<b>Summe Erträge / Einzahlungen operative Gebarung</b>	<b>1.300,00</b>	<b>1.500,00</b>	<b>-200,00</b>	<b>1.100,00</b>	<b>1.300,00</b>	<b>-200,00</b>
522000	400000	Geringwertige Wirtschaftsg. Anlageverm.	200,00	0,00	200,00	200,00	0,00	200,00
2	2221/3221	Gebrauchs- und Verbrauchsgüter, Handelswaren / Auszahlungen	200,00	0,00	200,00	200,00	0,00	200,00
522000	600000	Strom	1.000,00	0,00	1.000,00	1.000,00	0,00	1.000,00
2	2222/3222	Verwaltungs- und Betriebsaufwand / Auszahlungen	1.000,00	0,00	1.000,00	1.000,00	0,00	1.000,00
522000	728000	Entgelte für sonstige Leistungen	1.800,00	1.800,00	0,00	1.800,00	1.800,00	0,00
2	2225/3225	Sonstiger Sachaufwand / Sonstige Auszahl. aus Sachaufwand	1.800,00	1.800,00	0,00	1.800,00	1.800,00	0,00
522000	680500	Planm. Afa Sonderanlagen	500,00	500,00	0,00	0,00	0,00	0,00
2	2226/3226	Nicht finanz.wirks. Sachaufw. / Ausz. Inanspruchn.Haftungen	500,00	500,00	0,00	0,00	0,00	0,00
<b>1</b>	<b>222/322</b>	<b>Sachaufwand / Auszahlungen aus Sachaufwand</b>	<b>3.500,00</b>	<b>2.300,00</b>	<b>1.200,00</b>	<b>3.000,00</b>	<b>1.800,00</b>	<b>1.200,00</b>
<b>SU</b>	<b>22/32</b>	<b>Summe Aufwendungen / Auszahlungen operative Gebarung</b>	<b>3.500,00</b>	<b>2.300,00</b>	<b>1.200,00</b>	<b>3.000,00</b>	<b>1.800,00</b>	<b>1.200,00</b>
<b>SA</b>	<b>SA0/SA1</b>	<b>SA (0) Nettoerg. (21-22) / SA (1) Geldfluss op. Geb. (31-32)</b>	<b>-2.200,00</b>	<b>-800,00</b>	<b>-1.400,00</b>	<b>-1.900,00</b>	<b>-500,00</b>	<b>-1.400,00</b>
<b>SA</b>	<b>SA01</b>	<b>Saldo (01) Haushaltsrücklagen (230-240)</b>	<b>0,00</b>	<b>0,00</b>	<b>0,00</b>			
<b>SA</b>	<b>SA00</b>	<b>Saldo (00) Nettoergebnis nach Haushaltsrücklagen (SA0+SA01)</b>	<b>-2.200,00</b>	<b>-800,00</b>	<b>-1.400,00</b>			
<b>Investive Gebarung</b>								

**1.Nachtragsvoranschlag 2024**  
**Detailnachweis NVA / 522 Reinhaltung der Luft - interne Vergütungen enthalten**

Fonds	Konto	Bezeichnung	EVA neu	EVA bisher	EVA Diff.	FVA neu	FVA bisher	FVA Diff.
SU	33	Summe Einzahlungen investive Gebarung				0,00	0,00	0,00
SU	34	Summe Auszahlungen investive Gebarung				0,00	0,00	0,00
SA	SA2	Saldo (2) Geldfluss aus der Investiven Gebarung (33-34)				0,00	0,00	0,00
SA	SA3	Saldo (3) Nettofinanzierungssaldo (SA1+SA2)				-1.900,00	-500,00	-1.400,00
<b>Finanzierungstätigkeit</b>								
SU	35	Summe Einzahlungen aus der Finanzierungstätigkeit				0,00	0,00	0,00
SU	36	Summe Auszahlungen aus der Finanzierungstätigkeit				0,00	0,00	0,00
SA	SA4	Saldo (4) Geldfluss aus der Finanzierungstätigkeit (35-36)				0,00	0,00	0,00
SA	SA5	Saldo (5) Geldfluss aus VA-wirksamer Gebarung (SA3+SA4)				-1.900,00	-500,00	-1.400,00
<b>UA 522</b>		<b>Reinhaltung der Luft</b>						
UA 522	SA0/SA1	SA (0) Nettoerg. (21-22) / SA (1) Geldfluss op. Geb. (31-32)	-2.200,00	-800,00	-1.400,00	-1.900,00	-500,00	-1.400,00
UA 522	SA00	Saldo (00) Nettoergebnis nach Haushaltsrücklagen (SA0+SA01)	-2.200,00	-800,00	-1.400,00			
UA 522	SA2	Saldo (2) Geldfluss aus der Investiven Gebarung (33-34)				0,00	0,00	0,00
UA 522	SA3	Saldo (3) Nettofinanzierungssaldo (SA1+SA2)				-1.900,00	-500,00	-1.400,00
UA 522	SA4	Saldo (4) Geldfluss aus der Finanzierungstätigkeit (35-36)				0,00	0,00	0,00
UA 522	SA5	Saldo (5) Geldfluss aus VA-wirksamer Gebarung (SA3+SA4)				-1.900,00	-500,00	-1.400,00

**1.Nachtragsvoranschlag 2024**  
**Detailnachweis NVA / 528 Tierkörperbeseitigung - interne Vergütungen enthalten**

Fonds	Konto	Bezeichnung	EVA neu	EVA bisher	EVA Diff.	FVA neu	FVA bisher	FVA Diff.
<b>Fonds 528000</b>		<b>Tierkörperbeseitigung</b>						
<b>Operative Gebarung</b>								
<b>SU 21/31</b>		<b>Summe Erträge / Einzahlungen operative Gebarung</b>	<b>0,00</b>	<b>0,00</b>	<b>0,00</b>	<b>0,00</b>	<b>0,00</b>	<b>0,00</b>
528000	755000	Lfd. Transferz. an Unternehmungen	100,00	100,00	0,00	100,00	100,00	0,00
2	2233/3233	Transferaufwand / -zahlungen an Untern. (mit Finanzuntern.)	100,00	100,00	0,00	100,00	100,00	0,00
<b>1</b>	<b>223/323</b>	<b>Transferaufwand / Auszahlungen aus Transfers</b>	<b>100,00</b>	<b>100,00</b>	<b>0,00</b>	<b>100,00</b>	<b>100,00</b>	<b>0,00</b>
<b>SU 22/32</b>		<b>Summe Aufwendungen / Auszahlungen operative Gebarung</b>	<b>100,00</b>	<b>100,00</b>	<b>0,00</b>	<b>100,00</b>	<b>100,00</b>	<b>0,00</b>
<b>SA SA0/SA1</b>		<b>SA (0) Nettoerg. (21-22) / SA (1) Geldfluss op. Geb. (31-32)</b>	<b>-100,00</b>	<b>-100,00</b>	<b>0,00</b>	<b>-100,00</b>	<b>-100,00</b>	<b>0,00</b>
<b>SA SA01</b>		<b>Saldo (01) Haushaltsrücklagen (230-240)</b>	<b>0,00</b>	<b>0,00</b>	<b>0,00</b>			
<b>SA SA00</b>		<b>Saldo (00) Nettoergebnis nach Haushaltsrücklagen (SA0+SA01)</b>	<b>-100,00</b>	<b>-100,00</b>	<b>0,00</b>			
<b>Investive Gebarung</b>								
<b>SU 33</b>		<b>Summe Einzahlungen investive Gebarung</b>				<b>0,00</b>	<b>0,00</b>	<b>0,00</b>
<b>SU 34</b>		<b>Summe Auszahlungen investive Gebarung</b>				<b>0,00</b>	<b>0,00</b>	<b>0,00</b>
<b>SA SA2</b>		<b>Saldo (2) Geldfluss aus der Investiven Gebarung (33-34)</b>				<b>0,00</b>	<b>0,00</b>	<b>0,00</b>
<b>SA SA3</b>		<b>Saldo (3) Nettofinanzierungssaldo (SA1+SA2)</b>				<b>-100,00</b>	<b>-100,00</b>	<b>0,00</b>
<b>Finanzierungstätigkeit</b>								
<b>SU 35</b>		<b>Summe Einzahlungen aus der Finanzierungstätigkeit</b>				<b>0,00</b>	<b>0,00</b>	<b>0,00</b>
<b>SU 36</b>		<b>Summe Auszahlungen aus der Finanzierungstätigkeit</b>				<b>0,00</b>	<b>0,00</b>	<b>0,00</b>
<b>SA SA4</b>		<b>Saldo (4) Geldfluss aus der Finanzierungstätigkeit (35-36)</b>				<b>0,00</b>	<b>0,00</b>	<b>0,00</b>
<b>SA SA5</b>		<b>Saldo (5) Geldfluss aus VA-wirksamer Gebarung (SA3+SA4)</b>				<b>-100,00</b>	<b>-100,00</b>	<b>0,00</b>

**1.Nachtragsvoranschlag 2024**  
**Detailnachweis NVA / 528 Tierkörperbeseitigung - interne Vergütungen enthalten**

Fonds	Konto	Bezeichnung	EVA neu	EVA bisher	EVA Diff.	FVA neu	FVA bisher	FVA Diff.
<b>UA 528</b>		<b>Tierkörperbeseitigung</b>						
UA 528	SA0/SA1	SA (0) Nettoerg. (21-22) / SA (1) Geldfluss op. Geb. (31-32)	-100,00	-100,00	0,00	-100,00	-100,00	0,00
UA 528	SA00	Saldo (00) Nettoergebnis nach Haushaltsrücklagen (SA0+SA01)	-100,00	-100,00	0,00			
UA 528	SA2	Saldo (2) Geldfluss aus der Investiven Gebarung (33-34)				0,00	0,00	0,00
UA 528	SA3	Saldo (3) Nettofinanzierungssaldo (SA1+SA2)				-100,00	-100,00	0,00
UA 528	SA4	Saldo (4) Geldfluss aus der Finanzierungstätigkeit (35-36)				0,00	0,00	0,00
UA 528	SA5	Saldo (5) Geldfluss aus VA-wirksamer Gebarung (SA3+SA4)				-100,00	-100,00	0,00
<b>A 52</b>		<b>Umweltschutz</b>						
A 52	SA0/SA1	SA (0) Nettoerg. (21-22) / SA (1) Geldfluss op. Geb. (31-32)	-4.200,00	-2.800,00	-1.400,00	-2.100,00	-700,00	-1.400,00
A 52	SA00	Saldo (00) Nettoergebnis nach Haushaltsrücklagen (SA0+SA01)	-4.200,00	-2.800,00	-1.400,00			
A 52	SA2	Saldo (2) Geldfluss aus der Investiven Gebarung (33-34)				0,00	0,00	0,00
A 52	SA3	Saldo (3) Nettofinanzierungssaldo (SA1+SA2)				-2.100,00	-700,00	-1.400,00
A 52	SA4	Saldo (4) Geldfluss aus der Finanzierungstätigkeit (35-36)				0,00	0,00	0,00
A 52	SA5	Saldo (5) Geldfluss aus VA-wirksamer Gebarung (SA3+SA4)				-2.100,00	-700,00	-1.400,00

**1.Nachtragsvoranschlag 2024**  
**Detailnachweis NVA / 530 Rettungsdienste - interne Vergütungen enthalten**

Fonds	Konto	Bezeichnung	EVA neu	EVA bisher	EVA Diff.	FVA neu	FVA bisher	FVA Diff.
<b>Fonds 530000</b>		<b>Rettungsdienste</b>						
<b>Operative Gebarung</b>								
SU	21/31	<b>Summe Erträge / Einzahlungen operative Gebarung</b>	<b>0,00</b>	<b>0,00</b>	<b>0,00</b>	<b>0,00</b>	<b>0,00</b>	<b>0,00</b>
530000	726000	Mitgliedsbeiträge an Institutionen	100,00	100,00	0,00	100,00	100,00	0,00
2	2225/3225	Sonstiger Sachaufwand / Sonstige Auszahl. aus Sachaufwand	100,00	100,00	0,00	100,00	100,00	0,00
1	222/322	<b>Sachaufwand / Auszahlungen aus Sachaufwand</b>	<b>100,00</b>	<b>100,00</b>	<b>0,00</b>	<b>100,00</b>	<b>100,00</b>	<b>0,00</b>
SU	22/32	<b>Summe Aufwendungen / Auszahlungen operative Gebarung</b>	<b>100,00</b>	<b>100,00</b>	<b>0,00</b>	<b>100,00</b>	<b>100,00</b>	<b>0,00</b>
SA	SA0/SA1	<b>SA (0) Nettoerg. (21-22) / SA (1) Geldfluss op. Geb. (31-32)</b>	<b>-100,00</b>	<b>-100,00</b>	<b>0,00</b>	<b>-100,00</b>	<b>-100,00</b>	<b>0,00</b>
SA	SA01	Saldo (01) Haushaltsrücklagen (230-240)	0,00	0,00	0,00			
SA	SA00	<b>Saldo (00) Nettoergebnis nach Haushaltsrücklagen (SA0+SA01)</b>	<b>-100,00</b>	<b>-100,00</b>	<b>0,00</b>			
<b>Investive Gebarung</b>								
SU	33	<b>Summe Einzahlungen investive Gebarung</b>				<b>0,00</b>	<b>0,00</b>	<b>0,00</b>
SU	34	<b>Summe Auszahlungen investive Gebarung</b>				<b>0,00</b>	<b>0,00</b>	<b>0,00</b>
SA	SA2	<b>Saldo (2) Geldfluss aus der Investiven Gebarung (33-34)</b>				<b>0,00</b>	<b>0,00</b>	<b>0,00</b>
SA	SA3	<b>Saldo (3) Nettofinanzierungssaldo (SA1+SA2)</b>				<b>-100,00</b>	<b>-100,00</b>	<b>0,00</b>
<b>Finanzierungstätigkeit</b>								
SU	35	<b>Summe Einzahlungen aus der Finanzierungstätigkeit</b>				<b>0,00</b>	<b>0,00</b>	<b>0,00</b>
SU	36	<b>Summe Auszahlungen aus der Finanzierungstätigkeit</b>				<b>0,00</b>	<b>0,00</b>	<b>0,00</b>
SA	SA4	<b>Saldo (4) Geldfluss aus der Finanzierungstätigkeit (35-36)</b>				<b>0,00</b>	<b>0,00</b>	<b>0,00</b>
SA	SA5	<b>Saldo (5) Geldfluss aus VA-wirksamer Gebarung (SA3+SA4)</b>				<b>-100,00</b>	<b>-100,00</b>	<b>0,00</b>

**1.Nachtragsvoranschlag 2024**  
**Detailnachweis NVA / 530 Rettungsdienste - interne Vergütungen enthalten**

Fonds	Konto	Bezeichnung	EVA neu	EVA bisher	EVA Diff.	FVA neu	FVA bisher	FVA Diff.
<b>UA 530</b>		<b>Rettungsdienste</b>						
UA 530	SA0/SA1	SA (0) Nettoerg. (21-22) / SA (1) Geldfluss op. Geb. (31-32)	-100,00	-100,00	0,00	-100,00	-100,00	0,00
UA 530	SA00	Saldo (00) Nettoergebnis nach Haushaltsrücklagen (SA0+SA01)	-100,00	-100,00	0,00			
UA 530	SA2	Saldo (2) Geldfluss aus der Investiven Gebarung (33-34)				0,00	0,00	0,00
UA 530	SA3	Saldo (3) Nettofinanzierungssaldo (SA1+SA2)				-100,00	-100,00	0,00
UA 530	SA4	Saldo (4) Geldfluss aus der Finanzierungstätigkeit (35-36)				0,00	0,00	0,00
UA 530	SA5	Saldo (5) Geldfluss aus VA-wirksamer Gebarung (SA3+SA4)				-100,00	-100,00	0,00
<b>A 53</b>		<b>Rettungs- und Warndienste</b>						
A 53	SA0/SA1	SA (0) Nettoerg. (21-22) / SA (1) Geldfluss op. Geb. (31-32)	-100,00	-100,00	0,00	-100,00	-100,00	0,00
A 53	SA00	Saldo (00) Nettoergebnis nach Haushaltsrücklagen (SA0+SA01)	-100,00	-100,00	0,00			
A 53	SA2	Saldo (2) Geldfluss aus der Investiven Gebarung (33-34)				0,00	0,00	0,00
A 53	SA3	Saldo (3) Nettofinanzierungssaldo (SA1+SA2)				-100,00	-100,00	0,00
A 53	SA4	Saldo (4) Geldfluss aus der Finanzierungstätigkeit (35-36)				0,00	0,00	0,00
A 53	SA5	Saldo (5) Geldfluss aus VA-wirksamer Gebarung (SA3+SA4)				-100,00	-100,00	0,00

**1.Nachtragsvoranschlag 2024**  
**Detailnachweis NVA / 562 Sprengelbeiträge - interne Vergütungen enthalten**

Fonds	Konto	Bezeichnung	EVA neu	EVA bisher	EVA Diff.	FVA neu	FVA bisher	FVA Diff.
<b>Fonds 562000</b>		<b>Beiträge der Gemeinden zum Krankenanstal</b>						
<b>Operative Gebarung</b>								
SU	21/31	Summe Erträge / Einzahlungen operative Gebarung	0,00	0,00	0,00	0,00	0,00	0,00
562000	752000	Lfd. Transferz. an Gemeinden	598.000,00	599.000,00	-1.000,00	598.000,00	599.000,00	-1.000,00
2	2231/3231	Transferaufwand / -zahlungen an Träger des öffentl. Rechts	598.000,00	599.000,00	-1.000,00	598.000,00	599.000,00	-1.000,00
1	223/323	Transferaufwand / Auszahlungen aus Transfers	598.000,00	599.000,00	-1.000,00	598.000,00	599.000,00	-1.000,00
SU	22/32	Summe Aufwendungen / Auszahlungen operative Gebarung	598.000,00	599.000,00	-1.000,00	598.000,00	599.000,00	-1.000,00
SA	SA0/SA1	SA (0) Nettoerg. (21-22) / SA (1) Geldfluss op. Geb. (31-32)	-598.000,00	-599.000,00	1.000,00	-598.000,00	-599.000,00	1.000,00
SA	SA01	Saldo (01) Haushaltsrücklagen (230-240)	0,00	0,00	0,00			
SA	SA00	Saldo (00) Nettoergebnis nach Haushaltsrücklagen (SA0+SA01)	-598.000,00	-599.000,00	1.000,00			
<b>Investive Gebarung</b>								
SU	33	Summe Einzahlungen investive Gebarung				0,00	0,00	0,00
SU	34	Summe Auszahlungen investive Gebarung				0,00	0,00	0,00
SA	SA2	Saldo (2) Geldfluss aus der Investiven Gebarung (33-34)				0,00	0,00	0,00
SA	SA3	Saldo (3) Nettofinanzierungssaldo (SA1+SA2)				-598.000,00	-599.000,00	1.000,00
<b>Finanzierungstätigkeit</b>								
SU	35	Summe Einzahlungen aus der Finanzierungstätigkeit				0,00	0,00	0,00
SU	36	Summe Auszahlungen aus der Finanzierungstätigkeit				0,00	0,00	0,00
SA	SA4	Saldo (4) Geldfluss aus der Finanzierungstätigkeit (35-36)				0,00	0,00	0,00
SA	SA5	Saldo (5) Geldfluss aus VA-wirksamer Gebarung (SA3+SA4)				-598.000,00	-599.000,00	1.000,00
<b>Fonds 562100</b>		<b>Beiträge der Gemeinden zum Krankenanstal</b>						
<b>Operative Gebarung</b>								
SU	21/31	Summe Erträge / Einzahlungen operative Gebarung	0,00	0,00	0,00	0,00	0,00	0,00
562100	752000	Lfd. Transferz. an Gemeinden	100,00	100,00	0,00	100,00	100,00	0,00

**1.Nachtragsvoranschlag 2024**  
**Detailnachweis NVA / 562 Sprengelbeiträge - interne Vergütungen enthalten**

Fonds	Konto	Bezeichnung	EVA neu	EVA bisher	EVA Diff.	FVA neu	FVA bisher	FVA Diff.
2	2231/3231	Transferaufwand / -zahlungen an Träger des öffentl. Rechts	100,00	100,00	0,00	100,00	100,00	0,00
<b>1</b>	<b>223/323</b>	<b>Transferaufwand / Auszahlungen aus Transfers</b>	<b>100,00</b>	<b>100,00</b>	<b>0,00</b>	<b>100,00</b>	<b>100,00</b>	<b>0,00</b>
<b>SU</b>	<b>22/32</b>	<b>Summe Aufwendungen / Auszahlungen operative Gebarung</b>	<b>100,00</b>	<b>100,00</b>	<b>0,00</b>	<b>100,00</b>	<b>100,00</b>	<b>0,00</b>
<b>SA</b>	<b>SA0/SA1</b>	<b>SA (0) Nettoerg. (21-22) / SA (1) Geldfluss op. Geb. (31-32)</b>	<b>-100,00</b>	<b>-100,00</b>	<b>0,00</b>	<b>-100,00</b>	<b>-100,00</b>	<b>0,00</b>
<b>SA</b>	<b>SA01</b>	<b>Saldo (01) Haushaltsrücklagen (230-240)</b>	<b>0,00</b>	<b>0,00</b>	<b>0,00</b>			
<b>SA</b>	<b>SA00</b>	<b>Saldo (00) Nettoergebnis nach Haushaltsrücklagen (SA0+SA01)</b>	<b>-100,00</b>	<b>-100,00</b>	<b>0,00</b>			
<b>Investive Gebarung</b>								
<b>SU</b>	<b>33</b>	<b>Summe Einzahlungen investive Gebarung</b>				<b>0,00</b>	<b>0,00</b>	<b>0,00</b>
<b>SU</b>	<b>34</b>	<b>Summe Auszahlungen investive Gebarung</b>				<b>0,00</b>	<b>0,00</b>	<b>0,00</b>
<b>SA</b>	<b>SA2</b>	<b>Saldo (2) Geldfluss aus der Investiven Gebarung (33-34)</b>				<b>0,00</b>	<b>0,00</b>	<b>0,00</b>
<b>SA</b>	<b>SA3</b>	<b>Saldo (3) Nettofinanzierungssaldo (SA1+SA2)</b>				<b>-100,00</b>	<b>-100,00</b>	<b>0,00</b>
<b>Finanzierungstätigkeit</b>								
<b>SU</b>	<b>35</b>	<b>Summe Einzahlungen aus der Finanzierungstätigkeit</b>				<b>0,00</b>	<b>0,00</b>	<b>0,00</b>
<b>SU</b>	<b>36</b>	<b>Summe Auszahlungen aus der Finanzierungstätigkeit</b>				<b>0,00</b>	<b>0,00</b>	<b>0,00</b>
<b>SA</b>	<b>SA4</b>	<b>Saldo (4) Geldfluss aus der Finanzierungstätigkeit (35-36)</b>				<b>0,00</b>	<b>0,00</b>	<b>0,00</b>
<b>SA</b>	<b>SA5</b>	<b>Saldo (5) Geldfluss aus VA-wirksamer Gebarung (SA3+SA4)</b>				<b>-100,00</b>	<b>-100,00</b>	<b>0,00</b>
<b>UA</b>	<b>562</b>	<b>Sprengelbeiträge</b>						
UA 562	SA0/SA1	SA (0) Nettoerg. (21-22) / SA (1) Geldfluss op. Geb. (31-32)	-598.100,00	-599.100,00	1.000,00	-598.100,00	-599.100,00	1.000,00
UA 562	SA00	Saldo (00) Nettoergebnis nach Haushaltsrücklagen (SA0+SA01)	-598.100,00	-599.100,00	1.000,00			
UA 562	SA2	Saldo (2) Geldfluss aus der Investiven Gebarung (33-34)				0,00	0,00	0,00
UA 562	SA3	Saldo (3) Nettofinanzierungssaldo (SA1+SA2)				-598.100,00	-599.100,00	1.000,00
UA 562	SA4	Saldo (4) Geldfluss aus der Finanzierungstätigkeit (35-36)				0,00	0,00	0,00
UA 562	SA5	Saldo (5) Geldfluss aus VA-wirksamer Gebarung (SA3+SA4)				-598.100,00	-599.100,00	1.000,00



**1.Nachtragsvoranschlag 2024**  
**Detailnachweis NVA / 562 Sprengelbeiträge - interne Vergütungen enthalten**

Fonds	Konto	Bezeichnung	EVA neu	EVA bisher	EVA Diff.	FVA neu	FVA bisher	FVA Diff.
<b>A 56</b>		<b>Krankenanstalten anderer Rechtsträger</b>						
A 56	SA0/SA1	SA (0) Nettoerg. (21-22) / SA (1) Geldfluss op. Geb. (31-32)	-598.100,00	-599.100,00	1.000,00	-598.100,00	-599.100,00	1.000,00
A 56	SA00	Saldo (00) Nettoergebnis nach Haushaltsrücklagen (SA0+SA01)	-598.100,00	-599.100,00	1.000,00			
A 56	SA2	Saldo (2) Geldfluss aus der Investiven Gebarung (33-34)				0,00	0,00	0,00
A 56	SA3	Saldo (3) Nettofinanzierungssaldo (SA1+SA2)				-598.100,00	-599.100,00	1.000,00
A 56	SA4	Saldo (4) Geldfluss aus der Finanzierungstätigkeit (35-36)				0,00	0,00	0,00
A 56	SA5	Saldo (5) Geldfluss aus VA-wirksamer Gebarung (SA3+SA4)				-598.100,00	-599.100,00	1.000,00

### 1.Nachtragsvoranschlag 2024

#### Detailnachweis NVA / 581 Maßnahmen der Veterinärmedizin - interne Vergütungen enthalten

Fonds	Konto	Bezeichnung	EVA neu	EVA bisher	EVA Diff.	FVA neu	FVA bisher	FVA Diff.
<b>Fonds 581000</b>		<b>Maßnahmen der Veterinärmedizin</b>						
<b>Operative Gebarung</b>								
581000	861000	Lfd. Transferz. von Ländern	900,00	1.000,00	-100,00	900,00	1.000,00	-100,00
2	2121/3121	Transferertrag / -zahlungen von Trägern des öffentl. Rechts	900,00	1.000,00	-100,00	900,00	1.000,00	-100,00
<b>1</b>	<b>212/312</b>	<b>Erträge aus Transfers / Einzahlungen aus Transfers</b>	<b>900,00</b>	<b>1.000,00</b>	<b>-100,00</b>	<b>900,00</b>	<b>1.000,00</b>	<b>-100,00</b>
<b>SU</b>	<b>21/31</b>	<b>Summe Erträge / Einzahlungen operative Gebarung</b>	<b>900,00</b>	<b>1.000,00</b>	<b>-100,00</b>	<b>900,00</b>	<b>1.000,00</b>	<b>-100,00</b>
581000	728000	Entgelte für sonstige Leistungen	1.600,00	2.000,00	-400,00	1.600,00	2.000,00	-400,00
2	2225/3225	Sonstiger Sachaufwand / Sonstige Auszahl. aus Sachaufwand	1.600,00	2.000,00	-400,00	1.600,00	2.000,00	-400,00
<b>1</b>	<b>222/322</b>	<b>Sachaufwand / Auszahlungen aus Sachaufwand</b>	<b>1.600,00</b>	<b>2.000,00</b>	<b>-400,00</b>	<b>1.600,00</b>	<b>2.000,00</b>	<b>-400,00</b>
<b>SU</b>	<b>22/32</b>	<b>Summe Aufwendungen / Auszahlungen operative Gebarung</b>	<b>1.600,00</b>	<b>2.000,00</b>	<b>-400,00</b>	<b>1.600,00</b>	<b>2.000,00</b>	<b>-400,00</b>
<b>SA</b>	<b>SA0/SA1</b>	<b>SA (0) Nettoerg. (21-22) / SA (1) Geldfluss op. Geb. (31-32)</b>	<b>-700,00</b>	<b>-1.000,00</b>	<b>300,00</b>	<b>-700,00</b>	<b>-1.000,00</b>	<b>300,00</b>
<b>SA</b>	<b>SA01</b>	<b>Saldo (01) Haushaltsrücklagen (230-240)</b>	<b>0,00</b>	<b>0,00</b>	<b>0,00</b>			
<b>SA</b>	<b>SA00</b>	<b>Saldo (00) Nettoergebnis nach Haushaltsrücklagen (SA0+SA01)</b>	<b>-700,00</b>	<b>-1.000,00</b>	<b>300,00</b>			
<b>Investive Gebarung</b>								
<b>SU</b>	<b>33</b>	<b>Summe Einzahlungen investive Gebarung</b>				<b>0,00</b>	<b>0,00</b>	<b>0,00</b>
<b>SU</b>	<b>34</b>	<b>Summe Auszahlungen investive Gebarung</b>				<b>0,00</b>	<b>0,00</b>	<b>0,00</b>
<b>SA</b>	<b>SA2</b>	<b>Saldo (2) Geldfluss aus der Investiven Gebarung (33-34)</b>				<b>0,00</b>	<b>0,00</b>	<b>0,00</b>
<b>SA</b>	<b>SA3</b>	<b>Saldo (3) Nettofinanzierungssaldo (SA1+SA2)</b>				<b>-700,00</b>	<b>-1.000,00</b>	<b>300,00</b>
<b>Finanzierungstätigkeit</b>								
<b>SU</b>	<b>35</b>	<b>Summe Einzahlungen aus der Finanzierungstätigkeit</b>				<b>0,00</b>	<b>0,00</b>	<b>0,00</b>
<b>SU</b>	<b>36</b>	<b>Summe Auszahlungen aus der Finanzierungstätigkeit</b>				<b>0,00</b>	<b>0,00</b>	<b>0,00</b>
<b>SA</b>	<b>SA4</b>	<b>Saldo (4) Geldfluss aus der Finanzierungstätigkeit (35-36)</b>				<b>0,00</b>	<b>0,00</b>	<b>0,00</b>
<b>SA</b>	<b>SA5</b>	<b>Saldo (5) Geldfluss aus VA-wirksamer Gebarung (SA3+SA4)</b>				<b>-700,00</b>	<b>-1.000,00</b>	<b>300,00</b>

**1.Nachtragsvoranschlag 2024**

**Detailnachweis NVA / 581 Maßnahmen der Veterinärmedizin - interne Vergütungen enthalten**

Fonds	Konto	Bezeichnung	EVA neu	EVA bisher	EVA Diff.	FVA neu	FVA bisher	FVA Diff.
<b>UA 581</b>		<b>Maßnahmen der Veterinärmedizin</b>						
UA 581	SA0/SA1	SA (0) Nettoerg. (21-22) / SA (1) Geldfluss op. Geb. (31-32)	-700,00	-1.000,00	300,00	-700,00	-1.000,00	300,00
UA 581	SA00	Saldo (00) Nettoergebnis nach Haushaltsrücklagen (SA0+SA01)	-700,00	-1.000,00	300,00			
UA 581	SA2	Saldo (2) Geldfluss aus der Investiven Gebarung (33-34)				0,00	0,00	0,00
UA 581	SA3	Saldo (3) Nettofinanzierungssaldo (SA1+SA2)				-700,00	-1.000,00	300,00
UA 581	SA4	Saldo (4) Geldfluss aus der Finanzierungstätigkeit (35-36)				0,00	0,00	0,00
UA 581	SA5	Saldo (5) Geldfluss aus VA-wirksamer Gebarung (SA3+SA4)				-700,00	-1.000,00	300,00
<b>A 58</b>		<b>Veterinärmedizin</b>						
A 58	SA0/SA1	SA (0) Nettoerg. (21-22) / SA (1) Geldfluss op. Geb. (31-32)	-700,00	-1.000,00	300,00	-700,00	-1.000,00	300,00
A 58	SA00	Saldo (00) Nettoergebnis nach Haushaltsrücklagen (SA0+SA01)	-700,00	-1.000,00	300,00			
A 58	SA2	Saldo (2) Geldfluss aus der Investiven Gebarung (33-34)				0,00	0,00	0,00
A 58	SA3	Saldo (3) Nettofinanzierungssaldo (SA1+SA2)				-700,00	-1.000,00	300,00
A 58	SA4	Saldo (4) Geldfluss aus der Finanzierungstätigkeit (35-36)				0,00	0,00	0,00
A 58	SA5	Saldo (5) Geldfluss aus VA-wirksamer Gebarung (SA3+SA4)				-700,00	-1.000,00	300,00
<b>Gruppe 5</b>		<b>Gesundheit</b>						
Gruppe 5	SA0/SA1	SA (0) Nettoerg. (21-22) / SA (1) Geldfluss op. Geb. (31-32)	-620.500,00	-620.300,00	-200,00	-618.400,00	-617.900,00	-500,00
Gruppe 5	SA00	Saldo (00) Nettoergebnis nach Haushaltsrücklagen (SA0+SA01)	-620.500,00	-620.300,00	-200,00			
Gruppe 5	SA2	Saldo (2) Geldfluss aus der Investiven Gebarung (33-34)				0,00	0,00	0,00
Gruppe 5	SA3	Saldo (3) Nettofinanzierungssaldo (SA1+SA2)				-618.400,00	-617.900,00	-500,00
Gruppe 5	SA4	Saldo (4) Geldfluss aus der Finanzierungstätigkeit (35-36)				0,00	0,00	0,00
Gruppe 5	SA5	Saldo (5) Geldfluss aus VA-wirksamer Gebarung (SA3+SA4)				-618.400,00	-617.900,00	-500,00

**1.Nachtragsvoranschlag 2024**  
**Detailnachweis NVA / 611 Landesstraßen - interne Vergütungen enthalten**

Fonds	Konto	Bezeichnung	EVA neu	EVA bisher	EVA Diff.	FVA neu	FVA bisher	FVA Diff.
<b>Fonds 611000</b>		<b>Landesstraßen</b>						
<b>Operative Gebarung</b>								
SU	21/31	Summe Erträge / Einzahlungen operative Gebarung	0,00	0,00	0,00	0,00	0,00	0,00
SU	22/32	Summe Aufwendungen / Auszahlungen operative Gebarung	0,00	0,00	0,00	0,00	0,00	0,00
SA	SA0/SA1	SA (0) Nettoerg. (21-22) / SA (1) Geldfluss op. Geb. (31-32)	0,00	0,00	0,00	0,00	0,00	0,00
SA	SA01	Saldo (01) Haushaltsrücklagen (230-240)	0,00	0,00	0,00			
SA	SA00	Saldo (00) Nettoergebnis nach Haushaltsrücklagen (SA0+SA01)	0,00	0,00	0,00			
<b>Investive Gebarung</b>								
SU	33	Summe Einzahlungen investive Gebarung				0,00	0,00	0,00
611000	082000	Sonstige Beteiligungen				4.500,00	28.500,00	-24.000,00
2	3417	Auszahlungen für den Erwerb von Beteiligungen				4.500,00	28.500,00	-24.000,00
1	341	<b>Auszahlungen aus der Investitionstätigkeit</b>				<b>4.500,00</b>	<b>28.500,00</b>	<b>-24.000,00</b>
SU	34	Summe Auszahlungen investive Gebarung				4.500,00	28.500,00	-24.000,00
SA	SA2	Saldo (2) Geldfluss aus der Investiven Gebarung (33-34)				-4.500,00	-28.500,00	24.000,00
SA	SA3	Saldo (3) Nettofinanzierungssaldo (SA1+SA2)				-4.500,00	-28.500,00	24.000,00
<b>Finanzierungstätigkeit</b>								
SU	35	Summe Einzahlungen aus der Finanzierungstätigkeit				0,00	0,00	0,00
SU	36	Summe Auszahlungen aus der Finanzierungstätigkeit				0,00	0,00	0,00
SA	SA4	Saldo (4) Geldfluss aus der Finanzierungstätigkeit (35-36)				0,00	0,00	0,00
SA	SA5	Saldo (5) Geldfluss aus VA-wirksamer Gebarung (SA3+SA4)				-4.500,00	-28.500,00	24.000,00

**1.Nachtragsvoranschlag 2024**  
**Detailnachweis NVA / 611 Landesstraßen - interne Vergütungen enthalten**

Fonds	Konto	Bezeichnung	EVA neu	EVA bisher	EVA Diff.	FVA neu	FVA bisher	FVA Diff.
<b>UA 611</b>		<b>Landesstraßen</b>						
UA 611	SA0/SA1	SA (0) Nettoerg. (21-22) / SA (1) Geldfluss op. Geb. (31-32)	0,00	0,00	0,00	0,00	0,00	0,00
UA 611	SA00	Saldo (00) Nettoergebnis nach Haushaltsrücklagen (SA0+SA01)	0,00	0,00	0,00			
UA 611	SA2	Saldo (2) Geldfluss aus der Investiven Gebarung (33-34)				-4.500,00	-28.500,00	24.000,00
UA 611	SA3	Saldo (3) Nettofinanzierungssaldo (SA1+SA2)				-4.500,00	-28.500,00	24.000,00
UA 611	SA4	Saldo (4) Geldfluss aus der Finanzierungstätigkeit (35-36)				0,00	0,00	0,00
UA 611	SA5	Saldo (5) Geldfluss aus VA-wirksamer Gebarung (SA3+SA4)				-4.500,00	-28.500,00	24.000,00

## 1.Nachtragsvoranschlag 2024

### Detailnachweis NVA / 612 Gemeindestraßen - interne Vergütungen enthalten

Fonds	Konto	Bezeichnung	EVA neu	EVA bisher	EVA Diff.	FVA neu	FVA bisher	FVA Diff.
<b>Fonds 612000</b>		<b>Gemeindestraßen</b>						
<b>Operative Gebarung</b>								
612000	871000	Kapitaltransfers aus Gemeinde-BZ	270.000,00	270.000,00	0,00	270.000,00	270.000,00	0,00
2	2121/3121	Transferertrag / -zahlungen von Trägern des öffentl. Rechts	270.000,00	270.000,00	0,00	270.000,00	270.000,00	0,00
612000	813000	Erträge aus der Aufl. von IZ (Kapitaltrans.)	77.000,00	73.700,00	3.300,00	0,00	0,00	0,00
2	2127	Nicht finanzierungswirksamer Transferertrag	77.000,00	73.700,00	3.300,00	0,00	0,00	0,00
<b>1</b>	<b>212/312</b>	<b>Erträge aus Transfers / Einzahlungen aus Transfers</b>	<b>347.000,00</b>	<b>343.700,00</b>	<b>3.300,00</b>	<b>270.000,00</b>	<b>270.000,00</b>	<b>0,00</b>
<b>SU</b>	<b>21/31</b>	<b>Summe Erträge / Einzahlungen operative Gebarung</b>	<b>347.000,00</b>	<b>343.700,00</b>	<b>3.300,00</b>	<b>270.000,00</b>	<b>270.000,00</b>	<b>0,00</b>
612000	511000	Geldb. Vertragsbed. in handw. Verwendung	0,00	400,00	-400,00	0,00	400,00	-400,00
612000	521000	Geldb. der ganzj. beschäftigten Arbeiter:innen	400,00	400,00	0,00	400,00	400,00	0,00
612000	523000	Geldb. der nicht ganzj. besch. Arbeiter:innen	2.000,00	900,00	1.100,00	2.000,00	900,00	1.100,00
2	2211/3211	Personalaufwand / Ausz. (Bezüge, Nebengeb., Mehrleistungen)	2.400,00	1.700,00	700,00	2.400,00	1.700,00	700,00
612000	580000	Dienstgeberbeiträge FLAF	100,00	100,00	0,00	100,00	100,00	0,00
612000	582000	Leistungen aus der Selbstträgerschaft	300,00	100,00	200,00	300,00	100,00	200,00
2	2212/3212	Gesetzlicher und freiwilliger Sozialaufwand / Auszahlungen	400,00	200,00	200,00	400,00	200,00	200,00
<b>1</b>	<b>221/321</b>	<b>Personalaufwand / Auszahlungen aus Personalaufwand</b>	<b>2.800,00</b>	<b>1.900,00</b>	<b>900,00</b>	<b>2.800,00</b>	<b>1.900,00</b>	<b>900,00</b>
612000	400000	Geringwertige Wirtschaftsg. Anlageverm.	100,00	100,00	0,00	100,00	100,00	0,00
612000	452000	Treibstoffe	2.000,00	2.000,00	0,00	2.000,00	2.000,00	0,00
2	2221/3221	Gebrauchs- und Verbrauchsgüter, Handelswaren / Auszahlungen	2.100,00	2.100,00	0,00	2.100,00	2.100,00	0,00
612000	700000	Mietzinse	300,00	300,00	0,00	300,00	300,00	0,00
2	2223/3223	Leasing- und Mietaufwand / Ausz. für Leasing- u. Mietaufwand	300,00	300,00	0,00	300,00	300,00	0,00
612000	610000	Instandhaltung von Grund und Boden	100,00	100,00	0,00	100,00	100,00	0,00
612000	611000	Instandhaltung von Straßenbauten	3.000,00	2.000,00	1.000,00	3.000,00	2.000,00	1.000,00
612000	614000	Instandhaltung von Gebäuden	200,00	200,00	0,00	200,00	200,00	0,00
2	2224/3224	Instandhaltung / Auszahlungen für Instandhaltung	3.300,00	2.300,00	1.000,00	3.300,00	2.300,00	1.000,00
612000	710000	Öffentliche Abgaben ohne Geb. gem. FAG	200,00	200,00	0,00	200,00	200,00	0,00

**1.Nachtragsvoranschlag 2024**  
**Detailnachweis NVA / 612 Gemeindestraßen - interne Vergütungen enthalten**

Fonds	Konto	Bezeichnung	EVA neu	EVA bisher	EVA Diff.	FVA neu	FVA bisher	FVA Diff.
612000	720500	Interne Leistungsverrechnung Personal	26.000,00	25.000,00	1.000,00	26.000,00	25.000,00	1.000,00
612000	728000	Entgelte für sonstige Leistungen	48.500,00	48.500,00	0,00	48.500,00	48.500,00	0,00
2	2225/3225	Sonstiger Sachaufwand / Sonstige Auszahl. aus Sachaufwand	74.700,00	73.700,00	1.000,00	74.700,00	73.700,00	1.000,00
612000	680200	Planm. Afa Grundstückseinrichtungen/Infrastruktur	197.100,00	186.200,00	10.900,00	0,00	0,00	0,00
612000	680300	Planm. Afa Gebäude/Bauten	2.100,00	1.900,00	200,00	0,00	0,00	0,00
2	2226/3226	Nicht finanz.wirks. Sachaufw. / Ausz. Inanspruchn.Haftungen	199.200,00	188.100,00	11.100,00	0,00	0,00	0,00
1	222/322	<b>Sachaufwand / Auszahlungen aus Sachaufwand</b>	<b>279.600,00</b>	<b>266.500,00</b>	<b>13.100,00</b>	<b>80.400,00</b>	<b>78.400,00</b>	<b>2.000,00</b>
SU	22/32	<b>Summe Aufwendungen / Auszahlungen operative Gebarung</b>	<b>282.400,00</b>	<b>268.400,00</b>	<b>14.000,00</b>	<b>83.200,00</b>	<b>80.300,00</b>	<b>2.900,00</b>
SA	SA0/SA1	<b>SA (0) Nettoerg. (21-22) / SA (1) Geldfluss op. Geb. (31-32)</b>	<b>64.600,00</b>	<b>75.300,00</b>	<b>-10.700,00</b>	<b>186.800,00</b>	<b>189.700,00</b>	<b>-2.900,00</b>
SA	SA01	<b>Saldo (01) Haushaltsrücklagen (230-240)</b>	<b>0,00</b>	<b>0,00</b>	<b>0,00</b>			
SA	SA00	<b>Saldo (00) Nettoergebnis nach Haushaltsrücklagen (SA0+SA01)</b>	<b>64.600,00</b>	<b>75.300,00</b>	<b>-10.700,00</b>			
<b>Investive Gebarung</b>								
612000	301000	Kapitaltransf. von Länder, -fonds und -kammern				45.000,00	45.000,00	0,00
2	3331	Kapitaltransferzahlungen von Trägern des öffentlichen Rechts				45.000,00	45.000,00	0,00
1	333	<b>Einzahlungen aus Kapitaltransfers</b>				<b>45.000,00</b>	<b>45.000,00</b>	<b>0,00</b>
SU	33	<b>Summe Einzahlungen investive Gebarung</b>				<b>45.000,00</b>	<b>45.000,00</b>	<b>0,00</b>
612000	003000	Grundstücke zu Straßenbauten				100,00	0,00	100,00
612000	060000	Im Bau befindliche Grundstückseinr.				287.000,00	292.000,00	-5.000,00
2	3412	Ausz. für den Erwerb von Grundstücken & Grundstückseinricht.				287.100,00	292.000,00	-4.900,00
1	341	<b>Auszahlungen aus der Investitionstätigkeit</b>				<b>287.100,00</b>	<b>292.000,00</b>	<b>-4.900,00</b>
SU	34	<b>Summe Auszahlungen investive Gebarung</b>				<b>287.100,00</b>	<b>292.000,00</b>	<b>-4.900,00</b>
SA	SA2	<b>Saldo (2) Geldfluss aus der Investiven Gebarung (33-34)</b>				<b>-242.100,00</b>	<b>-247.000,00</b>	<b>4.900,00</b>
SA	SA3	<b>Saldo (3) Nettofinanzierungssaldo (SA1+SA2)</b>				<b>-55.300,00</b>	<b>-57.300,00</b>	<b>2.000,00</b>
<b>Finanzierungstätigkeit</b>								
SU	35	<b>Summe Einzahlungen aus der Finanzierungstätigkeit</b>				<b>0,00</b>	<b>0,00</b>	<b>0,00</b>
SU	36	<b>Summe Auszahlungen aus der Finanzierungstätigkeit</b>				<b>0,00</b>	<b>0,00</b>	<b>0,00</b>

**1.Nachtragsvoranschlag 2024**  
**Detailnachweis NVA / 612 Gemeindestraßen - interne Vergütungen enthalten**

Fonds	Konto	Bezeichnung	EVA neu	EVA bisher	EVA Diff.	FVA neu	FVA bisher	FVA Diff.
<b>SA</b>	<b>SA4</b>	<b>Saldo (4) Geldfluss aus der Finanzierungstätigkeit (35-36)</b>				<b>0,00</b>	<b>0,00</b>	<b>0,00</b>
<b>SA</b>	<b>SA5</b>	<b>Saldo (5) Geldfluss aus VA-wirksamer Gebarung (SA3+SA4)</b>				<b>-55.300,00</b>	<b>-57.300,00</b>	<b>2.000,00</b>
612000	910000	Verrechnung OH u. AOH (Zu-/Rückführung)				2.000,00	2.000,00	0,00
2	3701	Einzahlungen aus operativer Gebarung für investive Vorhaben				2.000,00	2.000,00	0,00
<b>1</b>	<b>370</b>	<b>Einzahlungen aus operativer Gebarung für investive Vorhaben</b>				<b>2.000,00</b>	<b>2.000,00</b>	<b>0,00</b>
<b>SA</b>	<b>SA51</b>	<b>Saldo Geldfluss aus operativer Gebarung für invest. Vorhaben</b>				<b>2.000,00</b>	<b>2.000,00</b>	<b>0,00</b>
<b>UA 612</b>		<b>Gemeindestraßen</b>						
UA 612	SA0/SA1	SA (0) Nettoerg. (21-22) / SA (1) Geldfluss op. Geb. (31-32)	64.600,00	75.300,00	-10.700,00	186.800,00	189.700,00	-2.900,00
UA 612	SA00	Saldo (00) Nettoergebnis nach Haushaltsrücklagen (SA0+SA01)	64.600,00	75.300,00	-10.700,00			
UA 612	SA2	Saldo (2) Geldfluss aus der Investiven Gebarung (33-34)				-242.100,00	-247.000,00	4.900,00
UA 612	SA3	Saldo (3) Nettofinanzierungssaldo (SA1+SA2)				-55.300,00	-57.300,00	2.000,00
UA 612	SA4	Saldo (4) Geldfluss aus der Finanzierungstätigkeit (35-36)				0,00	0,00	0,00
UA 612	SA5	Saldo (5) Geldfluss aus VA-wirksamer Gebarung (SA3+SA4)				-55.300,00	-57.300,00	2.000,00
UA 612	SA51	Saldo Geldfluss aus operativer Gebarung für invest. Vorhaben				2.000,00	2.000,00	0,00
<b>A 61</b>		<b>Straßenbau</b>						
A 61	SA0/SA1	SA (0) Nettoerg. (21-22) / SA (1) Geldfluss op. Geb. (31-32)	64.600,00	75.300,00	-10.700,00	186.800,00	189.700,00	-2.900,00
A 61	SA00	Saldo (00) Nettoergebnis nach Haushaltsrücklagen (SA0+SA01)	64.600,00	75.300,00	-10.700,00			
A 61	SA2	Saldo (2) Geldfluss aus der Investiven Gebarung (33-34)				-246.600,00	-275.500,00	28.900,00
A 61	SA3	Saldo (3) Nettofinanzierungssaldo (SA1+SA2)				-59.800,00	-85.800,00	26.000,00
A 61	SA4	Saldo (4) Geldfluss aus der Finanzierungstätigkeit (35-36)				0,00	0,00	0,00
A 61	SA5	Saldo (5) Geldfluss aus VA-wirksamer Gebarung (SA3+SA4)				-59.800,00	-85.800,00	26.000,00
A 61	SA51	Saldo Geldfluss aus operativer Gebarung für invest. Vorhaben				2.000,00	2.000,00	0,00



**1.Nachtragsvoranschlag 2024**

**Detailnachweis NVA / 639 Sonstige Einrichtungen und Maßnahmen - interne Vergütungen enthalten**

Fonds	Konto	Bezeichnung	EVA neu	EVA bisher	EVA Diff.	FVA neu	FVA bisher	FVA Diff.
<b>Fonds 639000</b>		<b>Sonstige Einrichtungen und Maßnahmen (z.</b>						
<b>Operative Gebarung</b>								
639000	813000	Erträge aus der Aufl. von IZ (Kapitaltrans.)	1.700,00	1.700,00	0,00	0,00	0,00	0,00
2	2127	Nicht finanzierungswirksamer Transferertrag	1.700,00	1.700,00	0,00	0,00	0,00	0,00
<b>1</b>	<b>212/312</b>	<b>Erträge aus Transfers / Einzahlungen aus Transfers</b>	<b>1.700,00</b>	<b>1.700,00</b>	<b>0,00</b>	<b>0,00</b>	<b>0,00</b>	<b>0,00</b>
<b>SU</b>	<b>21/31</b>	<b>Summe Erträge / Einzahlungen operative Gebarung</b>	<b>1.700,00</b>	<b>1.700,00</b>	<b>0,00</b>	<b>0,00</b>	<b>0,00</b>	<b>0,00</b>
639000	521000	Geldb. der ganzj. beschäftigten Arbeiter:innen	100,00	100,00	0,00	100,00	100,00	0,00
2	2211/3211	Personalaufwand / Ausz. (Bezüge, Nebengeb., Mehrleistungen)	100,00	100,00	0,00	100,00	100,00	0,00
639000	580000	Dienstgeberbeiträge FLAF	100,00	100,00	0,00	100,00	100,00	0,00
639000	582000	Leistungen aus der Selbstträgerschaft	100,00	100,00	0,00	100,00	100,00	0,00
2	2212/3212	Gesetzlicher und freiwilliger Sozialaufwand / Auszahlungen	200,00	200,00	0,00	200,00	200,00	0,00
<b>1</b>	<b>221/321</b>	<b>Personalaufwand / Auszahlungen aus Personalaufwand</b>	<b>300,00</b>	<b>300,00</b>	<b>0,00</b>	<b>300,00</b>	<b>300,00</b>	<b>0,00</b>
639000	612000	Instandhaltung von Wasser/Kanalanlagen	1.000,00	1.000,00	0,00	1.000,00	1.000,00	0,00
2	2224/3224	Instandhaltung / Auszahlungen für Instandhaltung	1.000,00	1.000,00	0,00	1.000,00	1.000,00	0,00
639000	720500	Interne Leistungsverrechnung Personal	2.500,00	2.500,00	0,00	2.500,00	2.500,00	0,00
639000	726000	Mitgliedsbeiträge an Institutionen	900,00	900,00	0,00	900,00	900,00	0,00
639000	728000	Entgelte für sonstige Leistungen	1.000,00	1.000,00	0,00	1.000,00	1.000,00	0,00
2	2225/3225	Sonstiger Sachaufwand / Sonstige Auszahl. aus Sachaufwand	4.400,00	4.400,00	0,00	4.400,00	4.400,00	0,00
639000	680200	Planm. Afa Grundstückseinrichtungen/Infrastruktur	2.600,00	2.600,00	0,00	0,00	0,00	0,00
639000	680400	Planm. Afa Wasser/Abwasserbauten/Anlagen	500,00	500,00	0,00	0,00	0,00	0,00
2	2226/3226	Nicht finanz.wirks. Sachaufw. / Ausz. Inanspruchn.Haftungen	3.100,00	3.100,00	0,00	0,00	0,00	0,00
<b>1</b>	<b>222/322</b>	<b>Sachaufwand / Auszahlungen aus Sachaufwand</b>	<b>8.500,00</b>	<b>8.500,00</b>	<b>0,00</b>	<b>5.400,00</b>	<b>5.400,00</b>	<b>0,00</b>
<b>SU</b>	<b>22/32</b>	<b>Summe Aufwendungen / Auszahlungen operative Gebarung</b>	<b>8.800,00</b>	<b>8.800,00</b>	<b>0,00</b>	<b>5.700,00</b>	<b>5.700,00</b>	<b>0,00</b>
<b>SA</b>	<b>SA0/SA1</b>	<b>SA (0) Nettoerg. (21-22) / SA (1) Geldfluss op. Geb. (31-32)</b>	<b>-7.100,00</b>	<b>-7.100,00</b>	<b>0,00</b>	<b>-5.700,00</b>	<b>-5.700,00</b>	<b>0,00</b>
<b>SA</b>	<b>SA01</b>	<b>Saldo (01) Haushaltsrücklagen (230-240)</b>	<b>0,00</b>	<b>0,00</b>	<b>0,00</b>			
<b>SA</b>	<b>SA00</b>	<b>Saldo (00) Nettoergebnis nach Haushaltsrücklagen (SA0+SA01)</b>	<b>-7.100,00</b>	<b>-7.100,00</b>	<b>0,00</b>			

**1.Nachtragsvoranschlag 2024**

**Detailnachweis NVA / 639 Sonstige Einrichtungen und Maßnahmen - interne Vergütungen enthalten**

Fonds	Konto	Bezeichnung	EVA neu	EVA bisher	EVA Diff.	FVA neu	FVA bisher	FVA Diff.
<b>Investive Gebarung</b>								
639000	300000	Kapitaltransf. von Bund, -fonds und -kammern				120.000,00	100.000,00	20.000,00
639000	301000	Kapitaltransf. von Länder, -fonds und -kammern				59.300,00	140.000,00	-80.700,00
2	3331	Kapitaltransferzahlungen von Trägern des öffentlichen Rechts				179.300,00	240.000,00	-60.700,00
<b>1</b>	<b>333</b>	<b>Einzahlungen aus Kapitaltransfers</b>				<b>179.300,00</b>	<b>240.000,00</b>	<b>-60.700,00</b>
<b>SU</b>	<b>33</b>	<b>Summe Einzahlungen investive Gebarung</b>				<b>179.300,00</b>	<b>240.000,00</b>	<b>-60.700,00</b>
639000	060000	Im Bau befindliche Grundstückseintr.				349.300,00	400.000,00	-50.700,00
2	3412	Ausz. für den Erwerb von Grundstücken & Grundstückseinricht.				349.300,00	400.000,00	-50.700,00
<b>1</b>	<b>341</b>	<b>Auszahlungen aus der Investitionstätigkeit</b>				<b>349.300,00</b>	<b>400.000,00</b>	<b>-50.700,00</b>
<b>SU</b>	<b>34</b>	<b>Summe Auszahlungen investive Gebarung</b>				<b>349.300,00</b>	<b>400.000,00</b>	<b>-50.700,00</b>
<b>SA SA2</b>		<b>Saldo (2) Geldfluss aus der Investiven Gebarung (33-34)</b>				<b>-170.000,00</b>	<b>-160.000,00</b>	<b>-10.000,00</b>
<b>SA SA3</b>		<b>Saldo (3) Nettofinanzierungssaldo (SA1+SA2)</b>				<b>-175.700,00</b>	<b>-165.700,00</b>	<b>-10.000,00</b>
<b>Finanzierungstätigkeit</b>								
<b>SU</b>	<b>35</b>	<b>Summe Einzahlungen aus der Finanzierungstätigkeit</b>				<b>0,00</b>	<b>0,00</b>	<b>0,00</b>
<b>SU</b>	<b>36</b>	<b>Summe Auszahlungen aus der Finanzierungstätigkeit</b>				<b>0,00</b>	<b>0,00</b>	<b>0,00</b>
<b>SA SA4</b>		<b>Saldo (4) Geldfluss aus der Finanzierungstätigkeit (35-36)</b>				<b>0,00</b>	<b>0,00</b>	<b>0,00</b>
<b>SA SA5</b>		<b>Saldo (5) Geldfluss aus VA-wirksamer Gebarung (SA3+SA4)</b>				<b>-175.700,00</b>	<b>-165.700,00</b>	<b>-10.000,00</b>
639000	910000	Verrechnung OH u. AOH (Zu-/Rückführung)				60.000,00	60.000,00	0,00
2	3701	Einzahlungen aus operativer Gebarung für investive Vorhaben				60.000,00	60.000,00	0,00
<b>1</b>	<b>370</b>	<b>Einzahlungen aus operativer Gebarung für investive Vorhaben</b>				<b>60.000,00</b>	<b>60.000,00</b>	<b>0,00</b>
<b>SA SA51</b>		<b>Saldo Geldfluss aus operativer Gebarung für invest. Vorhaben</b>				<b>60.000,00</b>	<b>60.000,00</b>	<b>0,00</b>

**1.Nachtragsvoranschlag 2024**

**Detailnachweis NVA / 639 Sonstige Einrichtungen und Maßnahmen - interne Vergütungen enthalten**

Fonds	Konto	Bezeichnung	EVA neu	EVA bisher	EVA Diff.	FVA neu	FVA bisher	FVA Diff.
<b>UA 639</b>		<b>Sonstige Einrichtungen und Maßnahmen</b>						
UA 639	SA0/SA1	SA (0) Nettoerg. (21-22) / SA (1) Geldfluss op. Geb. (31-32)	-7.100,00	-7.100,00	0,00	-5.700,00	-5.700,00	0,00
UA 639	SA00	Saldo (00) Nettoergebnis nach Haushaltsrücklagen (SA0+SA01)	-7.100,00	-7.100,00	0,00			
UA 639	SA2	Saldo (2) Geldfluss aus der Investiven Gebarung (33-34)				-170.000,00	-160.000,00	-10.000,00
UA 639	SA3	Saldo (3) Nettofinanzierungssaldo (SA1+SA2)				-175.700,00	-165.700,00	-10.000,00
UA 639	SA4	Saldo (4) Geldfluss aus der Finanzierungstätigkeit (35-36)				0,00	0,00	0,00
UA 639	SA5	Saldo (5) Geldfluss aus VA-wirksamer Gebarung (SA3+SA4)				-175.700,00	-165.700,00	-10.000,00
UA 639	SA51	Saldo Geldfluss aus operativer Gebarung für invest. Vorhaben				60.000,00	60.000,00	0,00
<b>A 63</b>		<b>Schutzwasserbau</b>						
A 63	SA0/SA1	SA (0) Nettoerg. (21-22) / SA (1) Geldfluss op. Geb. (31-32)	-7.100,00	-7.100,00	0,00	-5.700,00	-5.700,00	0,00
A 63	SA00	Saldo (00) Nettoergebnis nach Haushaltsrücklagen (SA0+SA01)	-7.100,00	-7.100,00	0,00			
A 63	SA2	Saldo (2) Geldfluss aus der Investiven Gebarung (33-34)				-170.000,00	-160.000,00	-10.000,00
A 63	SA3	Saldo (3) Nettofinanzierungssaldo (SA1+SA2)				-175.700,00	-165.700,00	-10.000,00
A 63	SA4	Saldo (4) Geldfluss aus der Finanzierungstätigkeit (35-36)				0,00	0,00	0,00
A 63	SA5	Saldo (5) Geldfluss aus VA-wirksamer Gebarung (SA3+SA4)				-175.700,00	-165.700,00	-10.000,00
A 63	SA51	Saldo Geldfluss aus operativer Gebarung für invest. Vorhaben				60.000,00	60.000,00	0,00

**1.Nachtragsvoranschlag 2024**

**Detailnachweis NVA / 640 Einrichtungen und Maßnahmen nach der Straßenverkehrsordnung - interne Vergütungen enthalten**

Fonds	Konto	Bezeichnung	EVA neu	EVA bisher	EVA Diff.	FVA neu	FVA bisher	FVA Diff.
<b>Fonds 640000</b>		<b>Einrichtungen und Maßnahmen nach der Str</b>						
<b>Operative Gebarung</b>								
640000	868000	Lfd. Transferz. von priv. Haushalten	1.000,00	1.000,00	0,00	1.000,00	1.000,00	0,00
2	2124/3124	Transferertrag / -zahlungen von Haush. & Org. o.Erwerbschar.	1.000,00	1.000,00	0,00	1.000,00	1.000,00	0,00
<b>1</b>	<b>212/312</b>	<b>Erträge aus Transfers / Einzahlungen aus Transfers</b>	<b>1.000,00</b>	<b>1.000,00</b>	<b>0,00</b>	<b>1.000,00</b>	<b>1.000,00</b>	<b>0,00</b>
<b>SU</b>	<b>21/31</b>	<b>Summe Erträge / Einzahlungen operative Gebarung</b>	<b>1.000,00</b>	<b>1.000,00</b>	<b>0,00</b>	<b>1.000,00</b>	<b>1.000,00</b>	<b>0,00</b>
640000	580000	Dienstgeberbeiträge FLAF	100,00	100,00	0,00	100,00	100,00	0,00
2	2212/3212	Gesetzlicher und freiwilliger Sozialaufwand / Auszahlungen	100,00	100,00	0,00	100,00	100,00	0,00
<b>1</b>	<b>221/321</b>	<b>Personalaufwand / Auszahlungen aus Personalaufwand</b>	<b>100,00</b>	<b>100,00</b>	<b>0,00</b>	<b>100,00</b>	<b>100,00</b>	<b>0,00</b>
640000	400000	Geringwertige Wirtschaftsg. Anlageverm.	2.000,00	2.000,00	0,00	2.000,00	2.000,00	0,00
2	2221/3221	Gebrauchs- und Verbrauchsgüter, Handelswaren / Auszahlungen	2.000,00	2.000,00	0,00	2.000,00	2.000,00	0,00
640000	619000	Instandhaltung von Sonderanlagen	100,00	100,00	0,00	100,00	100,00	0,00
2	2224/3224	Instandhaltung / Auszahlungen für Instandhaltung	100,00	100,00	0,00	100,00	100,00	0,00
640000	728000	Entgelte für sonstige Leistungen	100,00	100,00	0,00	100,00	100,00	0,00
2	2225/3225	Sonstiger Sachaufwand / Sonstige Auszahl. aus Sachaufwand	100,00	100,00	0,00	100,00	100,00	0,00
640000	680200	Planm. Afa Grundstückseinrichtungen/Infrastruktur	900,00	900,00	0,00	0,00	0,00	0,00
2	2226/3226	Nicht finanz.wirks. Sachaufw. / Ausz. Inanspruchn.Haftungen	900,00	900,00	0,00	0,00	0,00	0,00
<b>1</b>	<b>222/322</b>	<b>Sachaufwand / Auszahlungen aus Sachaufwand</b>	<b>3.100,00</b>	<b>3.100,00</b>	<b>0,00</b>	<b>2.200,00</b>	<b>2.200,00</b>	<b>0,00</b>
<b>SU</b>	<b>22/32</b>	<b>Summe Aufwendungen / Auszahlungen operative Gebarung</b>	<b>3.200,00</b>	<b>3.200,00</b>	<b>0,00</b>	<b>2.300,00</b>	<b>2.300,00</b>	<b>0,00</b>
<b>SA</b>	<b>SA0/SA1</b>	<b>SA (0) Nettoerg. (21-22) / SA (1) Geldfluss op. Geb. (31-32)</b>	<b>-2.200,00</b>	<b>-2.200,00</b>	<b>0,00</b>	<b>-1.300,00</b>	<b>-1.300,00</b>	<b>0,00</b>
<b>SA</b>	<b>SA01</b>	<b>Saldo (01) Haushaltsrücklagen (230-240)</b>	<b>0,00</b>	<b>0,00</b>	<b>0,00</b>			
<b>SA</b>	<b>SA00</b>	<b>Saldo (00) Nettoergebnis nach Haushaltsrücklagen (SA0+SA01)</b>	<b>-2.200,00</b>	<b>-2.200,00</b>	<b>0,00</b>			
<b>Investive Gebarung</b>								
<b>SU</b>	<b>33</b>	<b>Summe Einzahlungen investive Gebarung</b>				<b>0,00</b>	<b>0,00</b>	<b>0,00</b>
640000	050000	Sonderanlagen				800,00	800,00	0,00

### 1.Nachtragsvoranschlag 2024

#### Detailnachweis NVA / 640 Einrichtungen und Maßnahmen nach der Straßenverkehrsordnung - interne Vergütungen enthalten

Fonds	Konto	Bezeichnung	EVA neu	EVA bisher	EVA Diff.	FVA neu	FVA bisher	FVA Diff.
2	3412	Ausz. für den Erwerb von Grundstücken & Grundstückseinricht.				800,00	800,00	0,00
<b>1</b>	<b>341</b>	<b>Auszahlungen aus der Investitionstätigkeit</b>				<b>800,00</b>	<b>800,00</b>	<b>0,00</b>
<b>SU</b>	<b>34</b>	<b>Summe Auszahlungen investive Gebarung</b>				<b>800,00</b>	<b>800,00</b>	<b>0,00</b>
<b>SA</b>	<b>SA2</b>	<b>Saldo (2) Geldfluss aus der Investiven Gebarung (33-34)</b>				<b>-800,00</b>	<b>-800,00</b>	<b>0,00</b>
<b>SA</b>	<b>SA3</b>	<b>Saldo (3) Nettofinanzierungssaldo (SA1+SA2)</b>				<b>-2.100,00</b>	<b>-2.100,00</b>	<b>0,00</b>
<b>Finanzierungstätigkeit</b>								
<b>SU</b>	<b>35</b>	<b>Summe Einzahlungen aus der Finanzierungstätigkeit</b>				<b>0,00</b>	<b>0,00</b>	<b>0,00</b>
<b>SU</b>	<b>36</b>	<b>Summe Auszahlungen aus der Finanzierungstätigkeit</b>				<b>0,00</b>	<b>0,00</b>	<b>0,00</b>
<b>SA</b>	<b>SA4</b>	<b>Saldo (4) Geldfluss aus der Finanzierungstätigkeit (35-36)</b>				<b>0,00</b>	<b>0,00</b>	<b>0,00</b>
<b>SA</b>	<b>SA5</b>	<b>Saldo (5) Geldfluss aus VA-wirksamer Gebarung (SA3+SA4)</b>				<b>-2.100,00</b>	<b>-2.100,00</b>	<b>0,00</b>
<b>UA 640</b>		<b>Einrichtungen und Maßnahmen nach der Straßenverkehrsordnung</b>						
UA 640	SA0/SA1	SA (0) Nettoerg. (21-22) / SA (1) Geldfluss op. Geb. (31-32)	-2.200,00	-2.200,00	0,00	-1.300,00	-1.300,00	0,00
UA 640	SA00	Saldo (00) Nettoergebnis nach Haushaltsrücklagen (SA0+SA01)	-2.200,00	-2.200,00	0,00			
UA 640	SA2	Saldo (2) Geldfluss aus der Investiven Gebarung (33-34)				-800,00	-800,00	0,00
UA 640	SA3	Saldo (3) Nettofinanzierungssaldo (SA1+SA2)				-2.100,00	-2.100,00	0,00
UA 640	SA4	Saldo (4) Geldfluss aus der Finanzierungstätigkeit (35-36)				0,00	0,00	0,00
UA 640	SA5	Saldo (5) Geldfluss aus VA-wirksamer Gebarung (SA3+SA4)				-2.100,00	-2.100,00	0,00

**1.Nachtragsvoranschlag 2024**

**Detailnachweis NVA / 640 Einrichtungen und Maßnahmen nach der Straßenverkehrsordnung - interne Vergütungen enthalten**

Fonds	Konto	Bezeichnung	EVA neu	EVA bisher	EVA Diff.	FVA neu	FVA bisher	FVA Diff.
<b>A 64</b>		<b>Straßenverkehr</b>						
A 64	SA0/SA1	SA (0) Nettoerg. (21-22) / SA (1) Geldfluss op. Geb. (31-32)	-2.200,00	-2.200,00	0,00	-1.300,00	-1.300,00	0,00
A 64	SA00	Saldo (00) Nettoergebnis nach Haushaltsrücklagen (SA0+SA01)	-2.200,00	-2.200,00	0,00			
A 64	SA2	Saldo (2) Geldfluss aus der Investiven Gebarung (33-34)				-800,00	-800,00	0,00
A 64	SA3	Saldo (3) Nettofinanzierungssaldo (SA1+SA2)				-2.100,00	-2.100,00	0,00
A 64	SA4	Saldo (4) Geldfluss aus der Finanzierungstätigkeit (35-36)				0,00	0,00	0,00
A 64	SA5	Saldo (5) Geldfluss aus VA-wirksamer Gebarung (SA3+SA4)				-2.100,00	-2.100,00	0,00

### 1.Nachtragsvoranschlag 2024

#### Detailnachweis NVA / 680 Post- und Telekommunikationsdienste - interne Vergütungen enthalten

Fonds	Konto	Bezeichnung	EVA neu	EVA bisher	EVA Diff.	FVA neu	FVA bisher	FVA Diff.
<b>Fonds 680000 Post- und Telekommunikationsdienste</b>								
<b>Operative Gebarung</b>								
680000	816000	Kostenbeiträge (Kostensätze) für sonst. Leist.	0,00	200,00	-200,00	0,00	200,00	-200,00
680000	816010	Kostenbeiträge (Kostensätze) für sonst. Leist.	8.500,00	7.000,00	1.500,00	8.500,00	7.000,00	1.500,00
680000	816020	Kostenbeiträge (Kostensätze) für sonst. Leist.	200,00	800,00	-600,00	200,00	800,00	-600,00
680000	816030	Kostenbeiträge (Kostensätze) für sonst. Leist.	0,00	100,00	-100,00	0,00	100,00	-100,00
2	2114/3114	Erträge / Einzahlungen aus Leistungen	8.700,00	8.100,00	600,00	8.700,00	8.100,00	600,00
680000	828000	Rückersätze von Ausgaben	100,00	0,00	100,00	100,00	0,00	100,00
2	2116/3116	Erträge / Einz. aus Veräußerung/GWG u. sonst. Erträge/Einz.	100,00	0,00	100,00	100,00	0,00	100,00
<b>1</b>	<b>211/311</b>	<b>Erträge / Einzahl. aus operativer Verwaltungstätigkeit</b>	<b>8.800,00</b>	<b>8.100,00</b>	<b>700,00</b>	<b>8.800,00</b>	<b>8.100,00</b>	<b>700,00</b>
680000	863200	Lfd. Transferz. von Sozialvers.träger	6.900,00	6.700,00	200,00	6.900,00	6.700,00	200,00
2	2121/3121	Transferertrag / -zahlungen von Trägern des öffentl. Rechts	6.900,00	6.700,00	200,00	6.900,00	6.700,00	200,00
<b>1</b>	<b>212/312</b>	<b>Erträge aus Transfers / Einzahlungen aus Transfers</b>	<b>6.900,00</b>	<b>6.700,00</b>	<b>200,00</b>	<b>6.900,00</b>	<b>6.700,00</b>	<b>200,00</b>
<b>SU</b>	<b>21/31</b>	<b>Summe Erträge / Einzahlungen operative Gebarung</b>	<b>15.700,00</b>	<b>14.800,00</b>	<b>900,00</b>	<b>15.700,00</b>	<b>14.800,00</b>	<b>900,00</b>
680000	510000	Geldbezüge d. Vertragsbed. der Verw.	31.500,00	31.000,00	500,00	31.500,00	31.000,00	500,00
680000	511000	Geldb. Vertragsbed. in handw. Verwendung	800,00	800,00	0,00	800,00	800,00	0,00
680000	523000	Geldb. der nicht ganzj. besch. Arbeiter:innen	100,00	100,00	0,00	100,00	100,00	0,00
680000	565000	Mehrleistungsvergütungen	1.400,00	1.100,00	300,00	1.400,00	1.100,00	300,00
2	2211/3211	Personalaufwand / Ausz. (Bezüge, Nebengeb., Mehrleistungen)	33.800,00	33.000,00	800,00	33.800,00	33.000,00	800,00
680000	580000	Dienstgeberbeiträge FLAF	1.300,00	1.300,00	0,00	1.300,00	1.300,00	0,00
680000	582000	Leistungen aus der Selbstträgerschaft	8.300,00	8.100,00	200,00	8.300,00	8.100,00	200,00
2	2212/3212	Gesetzlicher und freiwilliger Sozialaufwand / Auszahlungen	9.600,00	9.400,00	200,00	9.600,00	9.400,00	200,00
680000	591000	Dotierung von Rückstellungen für Abfertigungen	1.700,00	1.700,00	0,00	0,00	0,00	0,00
680000	592000	Dot: von Rückstel. für Jubiläumszuwendungen	100,00	100,00	0,00	0,00	0,00	0,00
2	2214	Nicht finanzierungswirksamer Personalaufwand	1.800,00	1.800,00	0,00	0,00	0,00	0,00
<b>1</b>	<b>221/321</b>	<b>Personalaufwand / Auszahlungen aus Personalaufwand</b>	<b>45.200,00</b>	<b>44.200,00</b>	<b>1.000,00</b>	<b>43.400,00</b>	<b>42.400,00</b>	<b>1.000,00</b>

**1.Nachtragsvoranschlag 2024**

**Detailnachweis NVA / 680 Post- und Telekommunikationsdienste - interne Vergütungen enthalten**

Fonds	Konto	Bezeichnung	EVA neu	EVA bisher	EVA Diff.	FVA neu	FVA bisher	FVA Diff.
680000	400000	Geringwertige Wirtschaftsg. Anlageverm.	200,00	500,00	-300,00	200,00	500,00	-300,00
680000	430000	Lebensmittel	100,00	100,00	0,00	100,00	100,00	0,00
680000	454000	Reinigungsmittel	100,00	100,00	0,00	100,00	100,00	0,00
680000	456000	Schreib-, Zeichen- und son. Büromittel	100,00	100,00	0,00	100,00	100,00	0,00
680000	459000	Sonstige Verbrauchsgüter	100,00	100,00	0,00	100,00	100,00	0,00
2	2221/3221	Gebrauchs- und Verbrauchsgüter, Handelswaren / Auszahlungen	600,00	900,00	-300,00	600,00	900,00	-300,00
680000	600000	Strom	1.000,00	1.500,00	-500,00	1.000,00	1.500,00	-500,00
680000	631000	Telekommunikationsdienste	300,00	300,00	0,00	300,00	300,00	0,00
2	2222/3222	Verwaltungs- und Betriebsaufwand / Auszahlungen	1.300,00	1.800,00	-500,00	1.300,00	1.800,00	-500,00
680000	614000	Instandhaltung von Gebäuden	100,00	100,00	0,00	100,00	100,00	0,00
680000	616000	Instandhaltung von Maschinen u. Anlagen	800,00	800,00	0,00	800,00	800,00	0,00
2	2224/3224	Instandhaltung / Auszahlungen für Instandhaltung	900,00	900,00	0,00	900,00	900,00	0,00
680000	711000	Gebühren für die Benützung gem. FAG	100,00	100,00	0,00	100,00	100,00	0,00
680000	720500	Interne Leistungsverrechnung Personal	100,00	100,00	0,00	100,00	100,00	0,00
680000	724000	Reisegebühren	100,00	100,00	0,00	100,00	100,00	0,00
680000	728000	Entgelte für sonstige Leistungen	300,00	300,00	0,00	300,00	300,00	0,00
680000	729010	Sonstige Ausgaben	2.000,00	2.000,00	0,00	2.000,00	2.000,00	0,00
2	2225/3225	Sonstiger Sachaufwand / Sonstige Auszahl. aus Sachaufwand	2.600,00	2.600,00	0,00	2.600,00	2.600,00	0,00
680000	680300	Planm. Afa Gebäude/Bauten	400,00	400,00	0,00	0,00	0,00	0,00
680000	680700	Planm. Afa Amts, Betriebs/Geschäftsausstattung	500,00	500,00	0,00	0,00	0,00	0,00
2	2226/3226	Nicht finanz.wirks. Sachaufw. / Ausz. Inanspruchn.Haftungen	900,00	900,00	0,00	0,00	0,00	0,00
1	222/322	<b>Sachaufwand / Auszahlungen aus Sachaufwand</b>	<b>6.300,00</b>	<b>7.100,00</b>	<b>-800,00</b>	<b>5.400,00</b>	<b>6.200,00</b>	<b>-800,00</b>
SU	22/32	<b>Summe Aufwendungen / Auszahlungen operative Gebarung</b>	<b>51.500,00</b>	<b>51.300,00</b>	<b>200,00</b>	<b>48.800,00</b>	<b>48.600,00</b>	<b>200,00</b>
SA	SA0/SA1	<b>SA (0) Nettoerg. (21-22) / SA (1) Geldfluss op. Geb. (31-32)</b>	<b>-35.800,00</b>	<b>-36.500,00</b>	<b>700,00</b>	<b>-33.100,00</b>	<b>-33.800,00</b>	<b>700,00</b>
SA	SA01	<b>Saldo (01) Haushaltsrücklagen (230-240)</b>	<b>0,00</b>	<b>0,00</b>	<b>0,00</b>			
SA	SA00	<b>Saldo (00) Nettoergebnis nach Haushaltsrücklagen (SA0+SA01)</b>	<b>-35.800,00</b>	<b>-36.500,00</b>	<b>700,00</b>			
<b>Investive Gebarung</b>								



### 1.Nachtragsvoranschlag 2024

#### Detailnachweis NVA / 680 Post- und Telekommunikationsdienste - interne Vergütungen enthalten

Fonds	Konto	Bezeichnung	EVA neu	EVA bisher	EVA Diff.	FVA neu	FVA bisher	FVA Diff.
SU	33	Summe Einzahlungen investive Gebarung				0,00	0,00	0,00
SU	34	Summe Auszahlungen investive Gebarung				0,00	0,00	0,00
SA	SA2	Saldo (2) Geldfluss aus der Investiven Gebarung (33-34)				0,00	0,00	0,00
SA	SA3	Saldo (3) Nettofinanzierungssaldo (SA1+SA2)				-33.100,00	-33.800,00	700,00
<b>Finanzierungstätigkeit</b>								
SU	35	Summe Einzahlungen aus der Finanzierungstätigkeit				0,00	0,00	0,00
SU	36	Summe Auszahlungen aus der Finanzierungstätigkeit				0,00	0,00	0,00
SA	SA4	Saldo (4) Geldfluss aus der Finanzierungstätigkeit (35-36)				0,00	0,00	0,00
SA	SA5	Saldo (5) Geldfluss aus VA-wirksamer Gebarung (SA3+SA4)				-33.100,00	-33.800,00	700,00
<b>Fonds 680100 Post- und Telekommunikationsdienste</b>								
<b>Operative Gebarung</b>								
680100	811000	Miet- und Pachterträge	2.000,00	2.000,00	0,00	2.000,00	2.000,00	0,00
2	2115/3115	Erträge / Einzahlungen aus Besitz und wirtschaftl. Tätigkeit	2.000,00	2.000,00	0,00	2.000,00	2.000,00	0,00
1	211/311	Erträge / Einzahl. aus operativer Verwaltungstätigkeit	2.000,00	2.000,00	0,00	2.000,00	2.000,00	0,00
SU	21/31	Summe Erträge / Einzahlungen operative Gebarung	2.000,00	2.000,00	0,00	2.000,00	2.000,00	0,00
SU	22/32	Summe Aufwendungen / Auszahlungen operative Gebarung	0,00	0,00	0,00	0,00	0,00	0,00
SA	SA0/SA1	SA (0) Nettoerg. (21-22) / SA (1) Geldfluss op. Geb. (31-32)	2.000,00	2.000,00	0,00	2.000,00	2.000,00	0,00
SA	SA01	Saldo (01) Haushaltsrücklagen (230-240)	0,00	0,00	0,00			
SA	SA00	Saldo (00) Nettoergebnis nach Haushaltsrücklagen (SA0+SA01)	2.000,00	2.000,00	0,00			
<b>Investive Gebarung</b>								
SU	33	Summe Einzahlungen investive Gebarung				0,00	0,00	0,00
SU	34	Summe Auszahlungen investive Gebarung				0,00	0,00	0,00
SA	SA2	Saldo (2) Geldfluss aus der Investiven Gebarung (33-34)				0,00	0,00	0,00
SA	SA3	Saldo (3) Nettofinanzierungssaldo (SA1+SA2)				2.000,00	2.000,00	0,00

**1.Nachtragsvoranschlag 2024**

**Detailnachweis NVA / 680 Post- und Telekommunikationsdienste - interne Vergütungen enthalten**

Fonds	Konto	Bezeichnung	EVA neu	EVA bisher	EVA Diff.	FVA neu	FVA bisher	FVA Diff.
<b>Finanzierungstätigkeit</b>								
SU	35	Summe Einzahlungen aus der Finanzierungstätigkeit				0,00	0,00	0,00
SU	36	Summe Auszahlungen aus der Finanzierungstätigkeit				0,00	0,00	0,00
SA	SA4	Saldo (4) Geldfluss aus der Finanzierungstätigkeit (35-36)				0,00	0,00	0,00
SA	SA5	Saldo (5) Geldfluss aus VA-wirksamer Gebarung (SA3+SA4)				2.000,00	2.000,00	0,00
<b>UA 680 Post- und Telekommunikationsdienste</b>								
UA 680	SA0/SA1	SA (0) Nettoerg. (21-22) / SA (1) Geldfluss op. Geb. (31-32)	-33.800,00	-34.500,00	700,00	-31.100,00	-31.800,00	700,00
UA 680	SA00	Saldo (00) Nettoergebnis nach Haushaltsrücklagen (SA0+SA01)	-33.800,00	-34.500,00	700,00			
UA 680	SA2	Saldo (2) Geldfluss aus der Investiven Gebarung (33-34)				0,00	0,00	0,00
UA 680	SA3	Saldo (3) Nettofinanzierungssaldo (SA1+SA2)				-31.100,00	-31.800,00	700,00
UA 680	SA4	Saldo (4) Geldfluss aus der Finanzierungstätigkeit (35-36)				0,00	0,00	0,00
UA 680	SA5	Saldo (5) Geldfluss aus VA-wirksamer Gebarung (SA3+SA4)				-31.100,00	-31.800,00	700,00
<b>A 68 Post- und Telekommunikationsdienste</b>								
A 68	SA0/SA1	SA (0) Nettoerg. (21-22) / SA (1) Geldfluss op. Geb. (31-32)	-33.800,00	-34.500,00	700,00	-31.100,00	-31.800,00	700,00
A 68	SA00	Saldo (00) Nettoergebnis nach Haushaltsrücklagen (SA0+SA01)	-33.800,00	-34.500,00	700,00			
A 68	SA2	Saldo (2) Geldfluss aus der Investiven Gebarung (33-34)				0,00	0,00	0,00
A 68	SA3	Saldo (3) Nettofinanzierungssaldo (SA1+SA2)				-31.100,00	-31.800,00	700,00
A 68	SA4	Saldo (4) Geldfluss aus der Finanzierungstätigkeit (35-36)				0,00	0,00	0,00
A 68	SA5	Saldo (5) Geldfluss aus VA-wirksamer Gebarung (SA3+SA4)				-31.100,00	-31.800,00	700,00

**1.Nachtragsvoranschlag 2024****Detailnachweis NVA / 680 Post- und Telekommunikationsdienste - interne Vergütungen enthalten**

Fonds	Konto	Bezeichnung	EVA neu	EVA bisher	EVA Diff.	FVA neu	FVA bisher	FVA Diff.
<b>Gruppe 6</b>		<b>Straßen-und Wasserbau, Verkehr</b>						
Gruppe 6	SA0/SA1	SA (0) Nettoerg. (21-22) / SA (1) Geldfluss op. Geb. (31-32)	21.500,00	31.500,00	-10.000,00	148.700,00	150.900,00	-2.200,00
Gruppe 6	SA00	Saldo (00) Nettoergebnis nach Haushaltsrücklagen (SA0+SA01)	21.500,00	31.500,00	-10.000,00			
Gruppe 6	SA2	Saldo (2) Geldfluss aus der Investiven Gebarung (33-34)				-417.400,00	-436.300,00	18.900,00
Gruppe 6	SA3	Saldo (3) Nettofinanzierungssaldo (SA1+SA2)				-268.700,00	-285.400,00	16.700,00
Gruppe 6	SA4	Saldo (4) Geldfluss aus der Finanzierungstätigkeit (35-36)				0,00	0,00	0,00
Gruppe 6	SA5	Saldo (5) Geldfluss aus VA-wirksamer Gebarung (SA3+SA4)				-268.700,00	-285.400,00	16.700,00
Gruppe 6	SA51	Saldo Geldfluss aus operativer Gebarung für invest. Vorhaben				62.000,00	62.000,00	0,00

**1.Nachtragsvoranschlag 2024**

**Detailnachweis NVA / 710 Land- und Forstwirtschaftlicher Wegebau - interne Vergütungen enthalten**

Fonds	Konto	Bezeichnung	EVA neu	EVA bisher	EVA Diff.	FVA neu	FVA bisher	FVA Diff.
<b>Fonds 710000</b>		<b>Land- und forstwirtschaftlicher Wegebau</b>						
<b>Operative Gebarung</b>								
710000	871000	Kapitaltransfers aus Gemeinde-BZ	6.000,00	6.000,00	0,00	6.000,00	6.000,00	0,00
2	2121/3121	Transferertrag / -zahlungen von Trägern des öffentl. Rechts	6.000,00	6.000,00	0,00	6.000,00	6.000,00	0,00
710000	813000	Erträge aus der Aufl. von IZ (Kapitaltrans.)	207.800,00	208.000,00	-200,00	0,00	0,00	0,00
2	2127	Nicht finanzierungswirksamer Transferertrag	207.800,00	208.000,00	-200,00	0,00	0,00	0,00
<b>1</b>	<b>212/312</b>	<b>Erträge aus Transfers / Einzahlungen aus Transfers</b>	<b>213.800,00</b>	<b>214.000,00</b>	<b>-200,00</b>	<b>6.000,00</b>	<b>6.000,00</b>	<b>0,00</b>
<b>SU</b>	<b>21/31</b>	<b>Summe Erträge / Einzahlungen operative Gebarung</b>	<b>213.800,00</b>	<b>214.000,00</b>	<b>-200,00</b>	<b>6.000,00</b>	<b>6.000,00</b>	<b>0,00</b>
710000	710000	Öffentliche Abgaben ohne Geb. gem. FAG	200,00	200,00	0,00	200,00	200,00	0,00
2	2225/3225	Sonstiger Sachaufwand / Sonstige Auszahl. aus Sachaufwand	200,00	200,00	0,00	200,00	200,00	0,00
710000	680200	Planm. Afa Grundstückseinrichtungen/Infrastruktur	341.900,00	340.500,00	1.400,00	0,00	0,00	0,00
2	2226/3226	Nicht finanz.wirks. Sachaufw. / Ausz. Inanspruchn.Haftungen	341.900,00	340.500,00	1.400,00	0,00	0,00	0,00
<b>1</b>	<b>222/322</b>	<b>Sachaufwand / Auszahlungen aus Sachaufwand</b>	<b>342.100,00</b>	<b>340.700,00</b>	<b>1.400,00</b>	<b>200,00</b>	<b>200,00</b>	<b>0,00</b>
<b>SU</b>	<b>22/32</b>	<b>Summe Aufwendungen / Auszahlungen operative Gebarung</b>	<b>342.100,00</b>	<b>340.700,00</b>	<b>1.400,00</b>	<b>200,00</b>	<b>200,00</b>	<b>0,00</b>
<b>SA</b>	<b>SA0/SA1</b>	<b>SA (0) Nettoerg. (21-22) / SA (1) Geldfluss op. Geb. (31-32)</b>	<b>-128.300,00</b>	<b>-126.700,00</b>	<b>-1.600,00</b>	<b>5.800,00</b>	<b>5.800,00</b>	<b>0,00</b>
<b>SA</b>	<b>SA01</b>	<b>Saldo (01) Haushaltsrücklagen (230-240)</b>	<b>0,00</b>	<b>0,00</b>	<b>0,00</b>			
<b>SA</b>	<b>SA00</b>	<b>Saldo (00) Nettoergebnis nach Haushaltsrücklagen (SA0+SA01)</b>	<b>-128.300,00</b>	<b>-126.700,00</b>	<b>-1.600,00</b>			
<b>Investive Gebarung</b>								
710000	300000	Kapitaltransf. von Bund, -fonds und -kammern				30.500,00	30.500,00	0,00
710000	301000	Kapitaltransf. von Länder, -fonds und -kammern				50.600,00	50.600,00	0,00
2	3331	Kapitaltransferzahlungen von Trägern des öffentlichen Rechts				81.100,00	81.100,00	0,00
710000	309000	Kapitaltransfers von der Europäischen Union				18.000,00	18.000,00	0,00
2	3335	Kapitaltransferzahlungen vom Ausland				18.000,00	18.000,00	0,00
<b>1</b>	<b>333</b>	<b>Einzahlungen aus Kapitaltransfers</b>				<b>99.100,00</b>	<b>99.100,00</b>	<b>0,00</b>
<b>SU</b>	<b>33</b>	<b>Summe Einzahlungen investive Gebarung</b>				<b>99.100,00</b>	<b>99.100,00</b>	<b>0,00</b>

### 1.Nachtragsvoranschlag 2024

#### Detailnachweis NVA / 710 Land- und Forstwirtschaftlicher Wegebau - interne Vergütungen enthalten

Fonds	Konto	Bezeichnung	EVA neu	EVA bisher	EVA Diff.	FVA neu	FVA bisher	FVA Diff.
710000	003000	Grundstücke zu Straßenbauten				800,00	1.000,00	-200,00
710000	060000	Im Bau befindliche Grundstückseinr.				128.000,00	128.000,00	0,00
2	3412	Ausz. für den Erwerb von Grundstücken & Grundstückseinricht.				128.800,00	129.000,00	-200,00
<b>1</b>	<b>341</b>	<b>Auszahlungen aus der Investitionstätigkeit</b>				<b>128.800,00</b>	<b>129.000,00</b>	<b>-200,00</b>
<b>SU</b>	<b>34</b>	<b>Summe Auszahlungen investive Gebarung</b>				<b>128.800,00</b>	<b>129.000,00</b>	<b>-200,00</b>
<b>SA</b>	<b>SA2</b>	<b>Saldo (2) Geldfluss aus der Investiven Gebarung (33-34)</b>				<b>-29.700,00</b>	<b>-29.900,00</b>	<b>200,00</b>
<b>SA</b>	<b>SA3</b>	<b>Saldo (3) Nettofinanzierungssaldo (SA1+SA2)</b>				<b>-23.900,00</b>	<b>-24.100,00</b>	<b>200,00</b>
<b>Finanzierungstätigkeit</b>								
<b>SU</b>	<b>35</b>	<b>Summe Einzahlungen aus der Finanzierungstätigkeit</b>				<b>0,00</b>	<b>0,00</b>	<b>0,00</b>
<b>SU</b>	<b>36</b>	<b>Summe Auszahlungen aus der Finanzierungstätigkeit</b>				<b>0,00</b>	<b>0,00</b>	<b>0,00</b>
<b>SA</b>	<b>SA4</b>	<b>Saldo (4) Geldfluss aus der Finanzierungstätigkeit (35-36)</b>				<b>0,00</b>	<b>0,00</b>	<b>0,00</b>
<b>SA</b>	<b>SA5</b>	<b>Saldo (5) Geldfluss aus VA-wirksamer Gebarung (SA3+SA4)</b>				<b>-23.900,00</b>	<b>-24.100,00</b>	<b>200,00</b>
710000	910000	Verrechnung OH u. AOH (Zu-/Rückführung)				22.900,00	22.900,00	0,00
2	3701	Einzahlungen aus operativer Gebarung für investive Vorhaben				22.900,00	22.900,00	0,00
<b>1</b>	<b>370</b>	<b>Einzahlungen aus operativer Gebarung für investive Vorhaben</b>				<b>22.900,00</b>	<b>22.900,00</b>	<b>0,00</b>
<b>SA</b>	<b>SA51</b>	<b>Saldo Geldfluss aus operativer Gebarung für invest. Vorhaben</b>				<b>22.900,00</b>	<b>22.900,00</b>	<b>0,00</b>
<b>UA</b>	<b>710</b>	<b>Land- und Forstwirtschaftlicher Wegebau</b>						
UA 710	SA0/SA1	SA (0) Nettoerg. (21-22) / SA (1) Geldfluss op. Geb. (31-32)	-128.300,00	-126.700,00	-1.600,00	5.800,00	5.800,00	0,00
UA 710	SA00	Saldo (00) Nettoergebnis nach Haushaltsrücklagen (SA0+SA01)	-128.300,00	-126.700,00	-1.600,00			
UA 710	SA2	Saldo (2) Geldfluss aus der Investiven Gebarung (33-34)				-29.700,00	-29.900,00	200,00
UA 710	SA3	Saldo (3) Nettofinanzierungssaldo (SA1+SA2)				-23.900,00	-24.100,00	200,00
UA 710	SA4	Saldo (4) Geldfluss aus der Finanzierungstätigkeit (35-36)				0,00	0,00	0,00
UA 710	SA5	Saldo (5) Geldfluss aus VA-wirksamer Gebarung (SA3+SA4)				-23.900,00	-24.100,00	200,00
UA 710	SA51	Saldo Geldfluss aus operativer Gebarung für invest. Vorhaben				22.900,00	22.900,00	0,00

**1.Nachtragsvoranschlag 2024**

**Detailnachweis NVA / 710 Land- und Forstwirtschaftlicher Wegebau - interne Vergütungen enthalten**

Fonds	Konto	Bezeichnung	EVA neu	EVA bisher	EVA Diff.	FVA neu	FVA bisher	FVA Diff.
<b>A 71</b>		<b>Grundlagenverbesserung in der Land-und Forstwirtschaft</b>						
A 71	SA0/SA1	SA (0) Nettoerg. (21-22) / SA (1) Geldfluss op. Geb. (31-32)	-128.300,00	-126.700,00	-1.600,00	5.800,00	5.800,00	0,00
A 71	SA00	Saldo (00) Nettoergebnis nach Haushaltsrücklagen (SA0+SA01)	-128.300,00	-126.700,00	-1.600,00			
A 71	SA2	Saldo (2) Geldfluss aus der Investiven Gebarung (33-34)				-29.700,00	-29.900,00	200,00
A 71	SA3	Saldo (3) Nettofinanzierungssaldo (SA1+SA2)				-23.900,00	-24.100,00	200,00
A 71	SA4	Saldo (4) Geldfluss aus der Finanzierungstätigkeit (35-36)				0,00	0,00	0,00
A 71	SA5	Saldo (5) Geldfluss aus VA-wirksamer Gebarung (SA3+SA4)				-23.900,00	-24.100,00	200,00
A 71	SA51	Saldo Geldfluss aus operativer Gebarung für invest. Vorhaben				22.900,00	22.900,00	0,00

**1.Nachtragsvoranschlag 2024**  
**Detailnachweis NVA / 742 Produktionsförderung - interne Vergütungen enthalten**

Fonds	Konto	Bezeichnung	EVA neu	EVA bisher	EVA Diff.	FVA neu	FVA bisher	FVA Diff.
<b>Fonds 742000</b>		<b>Produktionsförderung</b>						
<b>Operative Gebarung</b>								
SU	21/31	Summe Erträge / Einzahlungen operative Gebarung	0,00	0,00	0,00	0,00	0,00	0,00
742000	755000	Lfd. Transferz. an Unternehmungen	12.000,00	14.000,00	-2.000,00	12.000,00	14.000,00	-2.000,00
2	2233/3233	Transferaufwand / -zahlungen an Untern. (mit Finanzuntern.)	12.000,00	14.000,00	-2.000,00	12.000,00	14.000,00	-2.000,00
1	223/323	Transferaufwand / Auszahlungen aus Transfers	12.000,00	14.000,00	-2.000,00	12.000,00	14.000,00	-2.000,00
SU	22/32	Summe Aufwendungen / Auszahlungen operative Gebarung	12.000,00	14.000,00	-2.000,00	12.000,00	14.000,00	-2.000,00
SA	SA0/SA1	SA (0) Nettoerg. (21-22) / SA (1) Geldfluss op. Geb. (31-32)	-12.000,00	-14.000,00	2.000,00	-12.000,00	-14.000,00	2.000,00
SA	SA01	Saldo (01) Haushaltsrücklagen (230-240)	0,00	0,00	0,00			
SA	SA00	Saldo (00) Nettoergebnis nach Haushaltsrücklagen (SA0+SA01)	-12.000,00	-14.000,00	2.000,00			
<b>Investive Gebarung</b>								
SU	33	Summe Einzahlungen investive Gebarung				0,00	0,00	0,00
SU	34	Summe Auszahlungen investive Gebarung				0,00	0,00	0,00
SA	SA2	Saldo (2) Geldfluss aus der Investiven Gebarung (33-34)				0,00	0,00	0,00
SA	SA3	Saldo (3) Nettofinanzierungssaldo (SA1+SA2)				-12.000,00	-14.000,00	2.000,00
<b>Finanzierungstätigkeit</b>								
SU	35	Summe Einzahlungen aus der Finanzierungstätigkeit				0,00	0,00	0,00
SU	36	Summe Auszahlungen aus der Finanzierungstätigkeit				0,00	0,00	0,00
SA	SA4	Saldo (4) Geldfluss aus der Finanzierungstätigkeit (35-36)				0,00	0,00	0,00
SA	SA5	Saldo (5) Geldfluss aus VA-wirksamer Gebarung (SA3+SA4)				-12.000,00	-14.000,00	2.000,00

**1.Nachtragsvoranschlag 2024**  
**Detailnachweis NVA / 742 Produktionsförderung - interne Vergütungen enthalten**

Fonds	Konto	Bezeichnung	EVA neu	EVA bisher	EVA Diff.	FVA neu	FVA bisher	FVA Diff.
<b>UA 742</b>		<b>Produktionsförderung</b>						
UA 742	SA0/SA1	SA (0) Nettoerg. (21-22) / SA (1) Geldfluss op. Geb. (31-32)	-12.000,00	-14.000,00	2.000,00	-12.000,00	-14.000,00	2.000,00
UA 742	SA00	Saldo (00) Nettoergebnis nach Haushaltsrücklagen (SA0+SA01)	-12.000,00	-14.000,00	2.000,00			
UA 742	SA2	Saldo (2) Geldfluss aus der Investiven Gebarung (33-34)				0,00	0,00	0,00
UA 742	SA3	Saldo (3) Nettofinanzierungssaldo (SA1+SA2)				-12.000,00	-14.000,00	2.000,00
UA 742	SA4	Saldo (4) Geldfluss aus der Finanzierungstätigkeit (35-36)				0,00	0,00	0,00
UA 742	SA5	Saldo (5) Geldfluss aus VA-wirksamer Gebarung (SA3+SA4)				-12.000,00	-14.000,00	2.000,00
<b>A 74</b>		<b>Sonstige Förderung der Land-und Forstwirtschaft</b>						
A 74	SA0/SA1	SA (0) Nettoerg. (21-22) / SA (1) Geldfluss op. Geb. (31-32)	-12.000,00	-14.000,00	2.000,00	-12.000,00	-14.000,00	2.000,00
A 74	SA00	Saldo (00) Nettoergebnis nach Haushaltsrücklagen (SA0+SA01)	-12.000,00	-14.000,00	2.000,00			
A 74	SA2	Saldo (2) Geldfluss aus der Investiven Gebarung (33-34)				0,00	0,00	0,00
A 74	SA3	Saldo (3) Nettofinanzierungssaldo (SA1+SA2)				-12.000,00	-14.000,00	2.000,00
A 74	SA4	Saldo (4) Geldfluss aus der Finanzierungstätigkeit (35-36)				0,00	0,00	0,00
A 74	SA5	Saldo (5) Geldfluss aus VA-wirksamer Gebarung (SA3+SA4)				-12.000,00	-14.000,00	2.000,00



**1.Nachtragsvoranschlag 2024**  
**Detailnachweis NVA / 751 Elektrizität - interne Vergütungen enthalten**

Fonds	Konto	Bezeichnung	EVA neu	EVA bisher	EVA Diff.	FVA neu	FVA bisher	FVA Diff.
<b>Fonds 751000</b>		<b>Elektrizität</b>						
<b>Operative Gebarung</b>								
751000	828000	Rückersätze von Ausgaben	500,00	0,00	500,00	500,00	0,00	500,00
2	2116/3116	Erträge / Einz. aus Veräußerung/GWG u. sonst. Erträge/Einz.	500,00	0,00	500,00	500,00	0,00	500,00
<b>1</b>	<b>211/311</b>	<b>Erträge / Einzahl. aus operativer Verwaltungstätigkeit</b>	<b>500,00</b>	<b>0,00</b>	<b>500,00</b>	<b>500,00</b>	<b>0,00</b>	<b>500,00</b>
751000	861000	Lfd. Transferz. von Ländern	500,00	0,00	500,00	500,00	0,00	500,00
2	2121/3121	Transferertrag / -zahlungen von Trägern des öffentl. Rechts	500,00	0,00	500,00	500,00	0,00	500,00
<b>1</b>	<b>212/312</b>	<b>Erträge aus Transfers / Einzahlungen aus Transfers</b>	<b>500,00</b>	<b>0,00</b>	<b>500,00</b>	<b>500,00</b>	<b>0,00</b>	<b>500,00</b>
<b>SU 21/31</b>		<b>Summe Erträge / Einzahlungen operative Gebarung</b>	<b>1.000,00</b>	<b>0,00</b>	<b>1.000,00</b>	<b>1.000,00</b>	<b>0,00</b>	<b>1.000,00</b>
751000	728000	Entgelte für sonstige Leistungen	900,00	400,00	500,00	900,00	400,00	500,00
2	2225/3225	Sonstiger Sachaufwand / Sonstige Auszahl. aus Sachaufwand	900,00	400,00	500,00	900,00	400,00	500,00
<b>1</b>	<b>222/322</b>	<b>Sachaufwand / Auszahlungen aus Sachaufwand</b>	<b>900,00</b>	<b>400,00</b>	<b>500,00</b>	<b>900,00</b>	<b>400,00</b>	<b>500,00</b>
751000	757000	Lfd. Transferz. an priv. Organisationen	100,00	0,00	100,00	100,00	0,00	100,00
2	2234/3234	Transferaufwand / -zahlungen an Haush. & Org.o.Erwerbschar.	100,00	0,00	100,00	100,00	0,00	100,00
<b>1</b>	<b>223/323</b>	<b>Transferaufwand / Auszahlungen aus Transfers</b>	<b>100,00</b>	<b>0,00</b>	<b>100,00</b>	<b>100,00</b>	<b>0,00</b>	<b>100,00</b>
<b>SU 22/32</b>		<b>Summe Aufwendungen / Auszahlungen operative Gebarung</b>	<b>1.000,00</b>	<b>400,00</b>	<b>600,00</b>	<b>1.000,00</b>	<b>400,00</b>	<b>600,00</b>
<b>SA SA0/SA1</b>		<b>SA (0) Nettoerg. (21-22) / SA (1) Geldfluss op. Geb. (31-32)</b>	<b>0,00</b>	<b>-400,00</b>	<b>400,00</b>	<b>0,00</b>	<b>-400,00</b>	<b>400,00</b>
<b>SA SA01</b>		<b>Saldo (01) Haushaltsrücklagen (230-240)</b>	<b>0,00</b>	<b>0,00</b>	<b>0,00</b>			
<b>SA SA00</b>		<b>Saldo (00) Nettoergebnis nach Haushaltsrücklagen (SA0+SA01)</b>	<b>0,00</b>	<b>-400,00</b>	<b>400,00</b>			
<b>Investive Gebarung</b>								
<b>SU 33</b>		<b>Summe Einzahlungen investive Gebarung</b>				<b>0,00</b>	<b>0,00</b>	<b>0,00</b>
<b>SU 34</b>		<b>Summe Auszahlungen investive Gebarung</b>				<b>0,00</b>	<b>0,00</b>	<b>0,00</b>
<b>SA SA2</b>		<b>Saldo (2) Geldfluss aus der Investiven Gebarung (33-34)</b>				<b>0,00</b>	<b>0,00</b>	<b>0,00</b>
<b>SA SA3</b>		<b>Saldo (3) Nettofinanzierungssaldo (SA1+SA2)</b>				<b>0,00</b>	<b>-400,00</b>	<b>400,00</b>
<b>Finanzierungstätigkeit</b>								

**1.Nachtragsvoranschlag 2024**  
**Detailnachweis NVA / 751 Elektrizität - interne Vergütungen enthalten**

Fonds	Konto	Bezeichnung	EVA neu	EVA bisher	EVA Diff.	FVA neu	FVA bisher	FVA Diff.
<b>SU</b>	<b>35</b>	<b>Summe Einzahlungen aus der Finanzierungstätigkeit</b>				<b>0,00</b>	<b>0,00</b>	<b>0,00</b>
<b>SU</b>	<b>36</b>	<b>Summe Auszahlungen aus der Finanzierungstätigkeit</b>				<b>0,00</b>	<b>0,00</b>	<b>0,00</b>
<b>SA</b>	<b>SA4</b>	<b>Saldo (4) Geldfluss aus der Finanzierungstätigkeit (35-36)</b>				<b>0,00</b>	<b>0,00</b>	<b>0,00</b>
<b>SA</b>	<b>SA5</b>	<b>Saldo (5) Geldfluss aus VA-wirksamer Gebarung (SA3+SA4)</b>				<b>0,00</b>	<b>-400,00</b>	<b>400,00</b>
<b>UA</b>	<b>751</b>	<b>Elektrizität</b>						
UA 751	SA0/SA1	SA (0) Nettoerg. (21-22) / SA (1) Geldfluss op. Geb. (31-32)	0,00	-400,00	400,00	0,00	-400,00	400,00
UA 751	SA00	Saldo (00) Nettoergebnis nach Haushaltsrücklagen (SA0+SA01)	0,00	-400,00	400,00			
UA 751	SA2	Saldo (2) Geldfluss aus der Investiven Gebarung (33-34)				0,00	0,00	0,00
UA 751	SA3	Saldo (3) Nettofinanzierungssaldo (SA1+SA2)				0,00	-400,00	400,00
UA 751	SA4	Saldo (4) Geldfluss aus der Finanzierungstätigkeit (35-36)				0,00	0,00	0,00
UA 751	SA5	Saldo (5) Geldfluss aus VA-wirksamer Gebarung (SA3+SA4)				0,00	-400,00	400,00

**1.Nachtragsvoranschlag 2024**  
**Detailnachweis NVA / 759 Sonstige Energieträger - interne Vergütungen enthalten**

Fonds	Konto	Bezeichnung	EVA neu	EVA bisher	EVA Diff.	FVA neu	FVA bisher	FVA Diff.
<b>Fonds 759000</b>		<b>Förderung der Energiewirtschaft</b>						
<b>Operative Gebarung</b>								
<b>SU 21/31</b>		<b>Summe Erträge / Einzahlungen operative Gebarung</b>	<b>0,00</b>	<b>0,00</b>	<b>0,00</b>	<b>0,00</b>	<b>0,00</b>	<b>0,00</b>
759000	720500	Interne Leistungsverrechnung Personal	6.500,00	6.500,00	0,00	6.500,00	6.500,00	0,00
759000	728000	Entgelte für sonstige Leistungen	500,00	500,00	0,00	500,00	500,00	0,00
2	2225/3225	Sonstiger Sachaufwand / Sonstige Auszahl. aus Sachaufwand	7.000,00	7.000,00	0,00	7.000,00	7.000,00	0,00
<b>1 222/322</b>		<b>Sachaufwand / Auszahlungen aus Sachaufwand</b>	<b>7.000,00</b>	<b>7.000,00</b>	<b>0,00</b>	<b>7.000,00</b>	<b>7.000,00</b>	<b>0,00</b>
759000	778000	Kapitaltransferz. an priv. Haushalte	200,00	400,00	-200,00	0,00	0,00	0,00
759000	778100	Kapitaltransferz. an priv. Haushalte	6.000,00	5.000,00	1.000,00	0,00	0,00	0,00
2	2234/3234	Transferaufwand / -zahlungen an Haush. & Org.o.Erwerbschar.	6.200,00	5.400,00	800,00	0,00	0,00	0,00
<b>1 223/323</b>		<b>Transferaufwand / Auszahlungen aus Transfers</b>	<b>6.200,00</b>	<b>5.400,00</b>	<b>800,00</b>	<b>0,00</b>	<b>0,00</b>	<b>0,00</b>
<b>SU 22/32</b>		<b>Summe Aufwendungen / Auszahlungen operative Gebarung</b>	<b>13.200,00</b>	<b>12.400,00</b>	<b>800,00</b>	<b>7.000,00</b>	<b>7.000,00</b>	<b>0,00</b>
<b>SA SA0/SA1</b>		<b>SA (0) Nettoerg. (21-22) / SA (1) Geldfluss op. Geb. (31-32)</b>	<b>-13.200,00</b>	<b>-12.400,00</b>	<b>-800,00</b>	<b>-7.000,00</b>	<b>-7.000,00</b>	<b>0,00</b>
<b>SA SA01</b>		<b>Saldo (01) Haushaltsrücklagen (230-240)</b>	<b>0,00</b>	<b>0,00</b>	<b>0,00</b>			
<b>SA SA00</b>		<b>Saldo (00) Nettoergebnis nach Haushaltsrücklagen (SA0+SA01)</b>	<b>-13.200,00</b>	<b>-12.400,00</b>	<b>-800,00</b>			
<b>Investive Gebarung</b>								
<b>SU 33</b>		<b>Summe Einzahlungen investive Gebarung</b>				<b>0,00</b>	<b>0,00</b>	<b>0,00</b>
759000	778000	Kapitaltransferz. an priv. Haushalte				200,00	400,00	-200,00
759000	778100	Kapitaltransferz. an priv. Haushalte				6.000,00	5.000,00	1.000,00
2	3434	Kapitaltransferzahl. an Haush. und Org. o. Erwerbscharakter				6.200,00	5.400,00	800,00
<b>1 343</b>		<b>Auszahlungen aus Kapitaltransfers</b>				<b>6.200,00</b>	<b>5.400,00</b>	<b>800,00</b>
<b>SU 34</b>		<b>Summe Auszahlungen investive Gebarung</b>				<b>6.200,00</b>	<b>5.400,00</b>	<b>800,00</b>
<b>SA SA2</b>		<b>Saldo (2) Geldfluss aus der Investiven Gebarung (33-34)</b>				<b>-6.200,00</b>	<b>-5.400,00</b>	<b>-800,00</b>
<b>SA SA3</b>		<b>Saldo (3) Nettofinanzierungssaldo (SA1+SA2)</b>				<b>-13.200,00</b>	<b>-12.400,00</b>	<b>-800,00</b>
<b>Finanzierungstätigkeit</b>								

**1.Nachtragsvoranschlag 2024**  
**Detailnachweis NVA / 759 Sonstige Energieträger - interne Vergütungen enthalten**

Fonds	Konto	Bezeichnung	EVA neu	EVA bisher	EVA Diff.	FVA neu	FVA bisher	FVA Diff.
<b>SU</b>	<b>35</b>	<b>Summe Einzahlungen aus der Finanzierungstätigkeit</b>				<b>0,00</b>	<b>0,00</b>	<b>0,00</b>
<b>SU</b>	<b>36</b>	<b>Summe Auszahlungen aus der Finanzierungstätigkeit</b>				<b>0,00</b>	<b>0,00</b>	<b>0,00</b>
<b>SA</b>	<b>SA4</b>	<b>Saldo (4) Geldfluss aus der Finanzierungstätigkeit (35-36)</b>				<b>0,00</b>	<b>0,00</b>	<b>0,00</b>
<b>SA</b>	<b>SA5</b>	<b>Saldo (5) Geldfluss aus VA-wirksamer Gebarung (SA3+SA4)</b>				<b>-13.200,00</b>	<b>-12.400,00</b>	<b>-800,00</b>
<b>UA</b>	<b>759</b>	<b>Sonstige Energieträger</b>						
UA 759	SA0/SA1	SA (0) Nettoerg. (21-22) / SA (1) Geldfluss op. Geb. (31-32)	-13.200,00	-12.400,00	-800,00	-7.000,00	-7.000,00	0,00
UA 759	SA00	Saldo (00) Nettoergebnis nach Haushaltsrücklagen (SA0+SA01)	-13.200,00	-12.400,00	-800,00			
UA 759	SA2	Saldo (2) Geldfluss aus der Investiven Gebarung (33-34)				-6.200,00	-5.400,00	-800,00
UA 759	SA3	Saldo (3) Nettofinanzierungssaldo (SA1+SA2)				-13.200,00	-12.400,00	-800,00
UA 759	SA4	Saldo (4) Geldfluss aus der Finanzierungstätigkeit (35-36)				0,00	0,00	0,00
UA 759	SA5	Saldo (5) Geldfluss aus VA-wirksamer Gebarung (SA3+SA4)				-13.200,00	-12.400,00	-800,00
<b>A</b>	<b>75</b>	<b>Förderung der Energiewirtschaft</b>						
A 75	SA0/SA1	SA (0) Nettoerg. (21-22) / SA (1) Geldfluss op. Geb. (31-32)	-13.200,00	-12.800,00	-400,00	-7.000,00	-7.400,00	400,00
A 75	SA00	Saldo (00) Nettoergebnis nach Haushaltsrücklagen (SA0+SA01)	-13.200,00	-12.800,00	-400,00			
A 75	SA2	Saldo (2) Geldfluss aus der Investiven Gebarung (33-34)				-6.200,00	-5.400,00	-800,00
A 75	SA3	Saldo (3) Nettofinanzierungssaldo (SA1+SA2)				-13.200,00	-12.800,00	-400,00
A 75	SA4	Saldo (4) Geldfluss aus der Finanzierungstätigkeit (35-36)				0,00	0,00	0,00
A 75	SA5	Saldo (5) Geldfluss aus VA-wirksamer Gebarung (SA3+SA4)				-13.200,00	-12.800,00	-400,00

### 1.Nachtragsvoranschlag 2024

#### Detailnachweis NVA / 771 Maßnahmen zur Förderung des Tourismus - interne Vergütungen enthalten

Fonds	Konto	Bezeichnung	EVA neu	EVA bisher	EVA Diff.	FVA neu	FVA bisher	FVA Diff.
<b>Fonds 771000 Maßnahmen zur Förderung des Tourismus</b>								
<b>Operative Gebarung</b>								
771000	808000	Veräußerung von Waren	100,00	200,00	-100,00	100,00	200,00	-100,00
2	2116/3116	Erträge / Einz. aus Veräußerung/GWG u. sonst. Erträge/Einz.	100,00	200,00	-100,00	100,00	200,00	-100,00
<b>1</b>	<b>211/311</b>	<b>Erträge / Einzahl. aus operativer Verwaltungstätigkeit</b>	<b>100,00</b>	<b>200,00</b>	<b>-100,00</b>	<b>100,00</b>	<b>200,00</b>	<b>-100,00</b>
<b>SU</b>	<b>21/31</b>	<b>Summe Erträge / Einzahlungen operative Gebarung</b>	<b>100,00</b>	<b>200,00</b>	<b>-100,00</b>	<b>100,00</b>	<b>200,00</b>	<b>-100,00</b>
771000	510000	Geldbezüge d. Vertragsbed. der Verw.	7.000,00	8.200,00	-1.200,00	7.000,00	8.200,00	-1.200,00
771000	521000	Geldb. der ganzj. beschäftigten Arbeiter:innen	200,00	0,00	200,00	200,00	0,00	200,00
771000	565000	Mehrleistungsvergütungen	100,00	200,00	-100,00	100,00	200,00	-100,00
2	2211/3211	Personalaufwand / Ausz. (Bezüge, Nebengeb., Mehrleistungen)	7.300,00	8.400,00	-1.100,00	7.300,00	8.400,00	-1.100,00
771000	580000	Dienstgeberbeiträge FLAF	300,00	400,00	-100,00	300,00	400,00	-100,00
771000	582000	Leistungen aus der Selbstträgerschaft	1.500,00	1.800,00	-300,00	1.500,00	1.800,00	-300,00
2	2212/3212	Gesetzlicher und freiwilliger Sozialaufwand / Auszahlungen	1.800,00	2.200,00	-400,00	1.800,00	2.200,00	-400,00
771000	592000	Dot. von Rückstel. für Jubiläumswendungen	100,00	100,00	0,00	0,00	0,00	0,00
2	2214	Nicht finanzierungswirksamer Personalaufwand	100,00	100,00	0,00	0,00	0,00	0,00
<b>1</b>	<b>221/321</b>	<b>Personalaufwand / Auszahlungen aus Personalaufwand</b>	<b>9.200,00</b>	<b>10.700,00</b>	<b>-1.500,00</b>	<b>9.100,00</b>	<b>10.600,00</b>	<b>-1.500,00</b>
771000	400000	Geringwertige Wirtschaftsg. Anlageverm.	300,00	300,00	0,00	300,00	300,00	0,00
771000	413000	Handelswaren	200,00	200,00	0,00	200,00	200,00	0,00
771000	420000	Roh-, Hilfs- und Baustoffe	100,00	100,00	0,00	100,00	100,00	0,00
771000	457000	Druckwerke	300,00	300,00	0,00	300,00	300,00	0,00
771000	459000	Sonstige Verbrauchsgüter	100,00	100,00	0,00	100,00	100,00	0,00
2	2221/3221	Gebrauchs- und Verbrauchsgüter, Handelswaren / Auszahlungen	1.000,00	1.000,00	0,00	1.000,00	1.000,00	0,00
771000	630000	Postdienste	100,00	100,00	0,00	100,00	100,00	0,00
2	2222/3222	Verwaltungs- und Betriebsaufwand / Auszahlungen	100,00	100,00	0,00	100,00	100,00	0,00
771000	610000	Instandhaltung von Grund und Boden	400,00	100,00	300,00	400,00	100,00	300,00
771000	613000	Instandhaltung von Grundstückseinricht.	100,00	100,00	0,00	100,00	100,00	0,00

### 1.Nachtragsvoranschlag 2024

#### Detailnachweis NVA / 771 Maßnahmen zur Förderung des Tourismus - interne Vergütungen enthalten

Fonds	Konto	Bezeichnung	EVA neu	EVA bisher	EVA Diff.	FVA neu	FVA bisher	FVA Diff.
771000	619000	Instandhaltung von Sonderanlagen	600,00	400,00	200,00	600,00	400,00	200,00
2	2224/3224	Instandhaltung / Auszahlungen für Instandhaltung	1.100,00	600,00	500,00	1.100,00	600,00	500,00
771000	720500	Interne Leistungsverrechnung Personal	3.500,00	3.500,00	0,00	3.500,00	3.500,00	0,00
771000	724000	Reisegebühren	200,00	200,00	0,00	200,00	200,00	0,00
771000	728000	Entgelte für sonstige Leistungen	3.500,00	3.000,00	500,00	3.500,00	3.000,00	500,00
771000	729000	Sonstige Ausgaben	100,00	100,00	0,00	100,00	100,00	0,00
2	2225/3225	Sonstiger Sachaufwand / Sonstige Auszahl. aus Sachaufwand	7.300,00	6.800,00	500,00	7.300,00	6.800,00	500,00
<b>1</b>	<b>222/322</b>	<b>Sachaufwand / Auszahlungen aus Sachaufwand</b>	<b>9.500,00</b>	<b>8.500,00</b>	<b>1.000,00</b>	<b>9.500,00</b>	<b>8.500,00</b>	<b>1.000,00</b>
771000	757100	Lfd. Transferz. an priv. Organisationen	4.200,00	4.200,00	0,00	4.200,00	4.200,00	0,00
2	2234/3234	Transferaufwand / -zahlungen an Haush. & Org.o.Erwerbschar.	4.200,00	4.200,00	0,00	4.200,00	4.200,00	0,00
<b>1</b>	<b>223/323</b>	<b>Transferaufwand / Auszahlungen aus Transfers</b>	<b>4.200,00</b>	<b>4.200,00</b>	<b>0,00</b>	<b>4.200,00</b>	<b>4.200,00</b>	<b>0,00</b>
<b>SU</b>	<b>22/32</b>	<b>Summe Aufwendungen / Auszahlungen operative Gebarung</b>	<b>22.900,00</b>	<b>23.400,00</b>	<b>-500,00</b>	<b>22.800,00</b>	<b>23.300,00</b>	<b>-500,00</b>
<b>SA</b>	<b>SA0/SA1</b>	<b>SA (0) Nettoerg. (21-22) / SA (1) Geldfluss op. Geb. (31-32)</b>	<b>-22.800,00</b>	<b>-23.200,00</b>	<b>400,00</b>	<b>-22.700,00</b>	<b>-23.100,00</b>	<b>400,00</b>
<b>SA</b>	<b>SA01</b>	<b>Saldo (01) Haushaltsrücklagen (230-240)</b>	<b>0,00</b>	<b>0,00</b>	<b>0,00</b>			
<b>SA</b>	<b>SA00</b>	<b>Saldo (00) Nettoergebnis nach Haushaltsrücklagen (SA0+SA01)</b>	<b>-22.800,00</b>	<b>-23.200,00</b>	<b>400,00</b>			
<b>Investive Gebarung</b>								
<b>SU</b>	<b>33</b>	<b>Summe Einzahlungen investive Gebarung</b>				<b>0,00</b>	<b>0,00</b>	<b>0,00</b>
771000	050000	Sonderanlagen				100,00	100,00	0,00
2	3412	Ausz. für den Erwerb von Grundstücken & Grundstückseinricht.				100,00	100,00	0,00
<b>1</b>	<b>341</b>	<b>Auszahlungen aus der Investitionstätigkeit</b>				<b>100,00</b>	<b>100,00</b>	<b>0,00</b>
<b>SU</b>	<b>34</b>	<b>Summe Auszahlungen investive Gebarung</b>				<b>100,00</b>	<b>100,00</b>	<b>0,00</b>
<b>SA</b>	<b>SA2</b>	<b>Saldo (2) Geldfluss aus der Investiven Gebarung (33-34)</b>				<b>-100,00</b>	<b>-100,00</b>	<b>0,00</b>
<b>SA</b>	<b>SA3</b>	<b>Saldo (3) Nettofinanzierungssaldo (SA1+SA2)</b>				<b>-22.800,00</b>	<b>-23.200,00</b>	<b>400,00</b>
<b>Finanzierungstätigkeit</b>								
<b>SU</b>	<b>35</b>	<b>Summe Einzahlungen aus der Finanzierungstätigkeit</b>				<b>0,00</b>	<b>0,00</b>	<b>0,00</b>
<b>SU</b>	<b>36</b>	<b>Summe Auszahlungen aus der Finanzierungstätigkeit</b>				<b>0,00</b>	<b>0,00</b>	<b>0,00</b>

**1.Nachtragsvoranschlag 2024**

**Detailnachweis NVA / 771 Maßnahmen zur Förderung des Tourismus - interne Vergütungen enthalten**

Fonds	Konto	Bezeichnung	EVA neu	EVA bisher	EVA Diff.	FVA neu	FVA bisher	FVA Diff.
<b>SA</b>	<b>SA4</b>	<b>Saldo (4) Geldfluss aus der Finanzierungstätigkeit (35-36)</b>				<b>0,00</b>	<b>0,00</b>	<b>0,00</b>
<b>SA</b>	<b>SA5</b>	<b>Saldo (5) Geldfluss aus VA-wirksamer Gebarung (SA3+SA4)</b>				<b>-22.800,00</b>	<b>-23.200,00</b>	<b>400,00</b>
<b>UA 771</b>		<b>Maßnahmen zur Förderung des Tourismus</b>						
UA 771	SA0/SA1	SA (0) Nettoerg. (21-22) / SA (1) Geldfluss op. Geb. (31-32)	-22.800,00	-23.200,00	400,00	-22.700,00	-23.100,00	400,00
UA 771	SA00	Saldo (00) Nettoergebnis nach Haushaltsrücklagen (SA0+SA01)	-22.800,00	-23.200,00	400,00			
UA 771	SA2	Saldo (2) Geldfluss aus der Investiven Gebarung (33-34)				-100,00	-100,00	0,00
UA 771	SA3	Saldo (3) Nettofinanzierungssaldo (SA1+SA2)				-22.800,00	-23.200,00	400,00
UA 771	SA4	Saldo (4) Geldfluss aus der Finanzierungstätigkeit (35-36)				0,00	0,00	0,00
UA 771	SA5	Saldo (5) Geldfluss aus VA-wirksamer Gebarung (SA3+SA4)				-22.800,00	-23.200,00	400,00
<b>A 77</b>		<b>Förderung des Tourismus</b>						
A 77	SA0/SA1	SA (0) Nettoerg. (21-22) / SA (1) Geldfluss op. Geb. (31-32)	-22.800,00	-23.200,00	400,00	-22.700,00	-23.100,00	400,00
A 77	SA00	Saldo (00) Nettoergebnis nach Haushaltsrücklagen (SA0+SA01)	-22.800,00	-23.200,00	400,00			
A 77	SA2	Saldo (2) Geldfluss aus der Investiven Gebarung (33-34)				-100,00	-100,00	0,00
A 77	SA3	Saldo (3) Nettofinanzierungssaldo (SA1+SA2)				-22.800,00	-23.200,00	400,00
A 77	SA4	Saldo (4) Geldfluss aus der Finanzierungstätigkeit (35-36)				0,00	0,00	0,00
A 77	SA5	Saldo (5) Geldfluss aus VA-wirksamer Gebarung (SA3+SA4)				-22.800,00	-23.200,00	400,00

### 1.Nachtragsvoranschlag 2024

#### Detailnachweis NVA / 782 Wirtschaftspolitische Maßnahmen - interne Vergütungen enthalten

Fonds	Konto	Bezeichnung	EVA neu	EVA bisher	EVA Diff.	FVA neu	FVA bisher	FVA Diff.
<b>Fonds 782000</b>		<b>Wirtschaftspolitische Maßnahmen</b>						
<b>Operative Gebarung</b>								
<b>SU 21/31</b>		<b>Summe Erträge / Einzahlungen operative Gebarung</b>	<b>0,00</b>	<b>0,00</b>	<b>0,00</b>	<b>0,00</b>	<b>0,00</b>	<b>0,00</b>
782000	728000	Entgelte für sonstige Leistungen	200,00	200,00	0,00	200,00	200,00	0,00
2	2225/3225	Sonstiger Sachaufwand / Sonstige Auszahl. aus Sachaufwand	200,00	200,00	0,00	200,00	200,00	0,00
<b>1</b>	<b>222/322</b>	<b>Sachaufwand / Auszahlungen aus Sachaufwand</b>	<b>200,00</b>	<b>200,00</b>	<b>0,00</b>	<b>200,00</b>	<b>200,00</b>	<b>0,00</b>
782000	775000	Kapitaltransferz. an Unternehmungen	0,00	40.000,00	-40.000,00	0,00	0,00	0,00
2	2233/3233	Transferaufwand / -zahlungen an Untern. (mit Finanzuntern.)	0,00	40.000,00	-40.000,00	0,00	0,00	0,00
782000	757000	Lfd. Transferz. an priv. Organisationen	40.000,00	0,00	40.000,00	40.000,00	0,00	40.000,00
2	2234/3234	Transferaufwand / -zahlungen an Haush. & Org.o.Erwerbschar.	40.000,00	0,00	40.000,00	40.000,00	0,00	40.000,00
<b>1</b>	<b>223/323</b>	<b>Transferaufwand / Auszahlungen aus Transfers</b>	<b>40.000,00</b>	<b>40.000,00</b>	<b>0,00</b>	<b>40.000,00</b>	<b>0,00</b>	<b>40.000,00</b>
<b>SU 22/32</b>		<b>Summe Aufwendungen / Auszahlungen operative Gebarung</b>	<b>40.200,00</b>	<b>40.200,00</b>	<b>0,00</b>	<b>40.200,00</b>	<b>200,00</b>	<b>40.000,00</b>
<b>SA SA0/SA1</b>		<b>SA (0) Nettoerg. (21-22) / SA (1) Geldfluss op. Geb. (31-32)</b>	<b>-40.200,00</b>	<b>-40.200,00</b>	<b>0,00</b>	<b>-40.200,00</b>	<b>-200,00</b>	<b>-40.000,00</b>
<b>SA SA01</b>		<b>Saldo (01) Haushaltsrücklagen (230-240)</b>	<b>0,00</b>	<b>0,00</b>	<b>0,00</b>			
<b>SA SA00</b>		<b>Saldo (00) Nettoergebnis nach Haushaltsrücklagen (SA0+SA01)</b>	<b>-40.200,00</b>	<b>-40.200,00</b>	<b>0,00</b>			
<b>Investive Gebarung</b>								
<b>SU 33</b>		<b>Summe Einzahlungen investive Gebarung</b>				<b>0,00</b>	<b>0,00</b>	<b>0,00</b>
782000	775000	Kapitaltransferz. an Unternehmungen				0,00	40.000,00	-40.000,00
2	3433	Kapitaltransferzahlungen an Unternehmen (Finanzunternehmen)				0,00	40.000,00	-40.000,00
<b>1</b>	<b>343</b>	<b>Auszahlungen aus Kapitaltransfers</b>				<b>0,00</b>	<b>40.000,00</b>	<b>-40.000,00</b>
<b>SU 34</b>		<b>Summe Auszahlungen investive Gebarung</b>				<b>0,00</b>	<b>40.000,00</b>	<b>-40.000,00</b>
<b>SA SA2</b>		<b>Saldo (2) Geldfluss aus der Investiven Gebarung (33-34)</b>				<b>0,00</b>	<b>-40.000,00</b>	<b>40.000,00</b>
<b>SA SA3</b>		<b>Saldo (3) Nettofinanzierungssaldo (SA1+SA2)</b>				<b>-40.200,00</b>	<b>-40.200,00</b>	<b>0,00</b>
<b>Finanzierungstätigkeit</b>								
<b>SU 35</b>		<b>Summe Einzahlungen aus der Finanzierungstätigkeit</b>				<b>0,00</b>	<b>0,00</b>	<b>0,00</b>



**1.Nachtragsvoranschlag 2024**

**Detailnachweis NVA / 782 Wirtschaftspolitische Maßnahmen - interne Vergütungen enthalten**

Fonds	Konto	Bezeichnung	EVA neu	EVA bisher	EVA Diff.	FVA neu	FVA bisher	FVA Diff.
SU	36	<b>Summe Auszahlungen aus der Finanzierungstätigkeit</b>				0,00	0,00	0,00
SA	SA4	<b>Saldo (4) Geldfluss aus der Finanzierungstätigkeit (35-36)</b>				0,00	0,00	0,00
SA	SA5	<b>Saldo (5) Geldfluss aus VA-wirksamer Gebarung (SA3+SA4)</b>				-40.200,00	-40.200,00	0,00
<b>UA 782</b>		<b>Wirtschaftspolitische Maßnahmen</b>						
UA 782	SA0/SA1	SA (0) Nettoerg. (21-22) / SA (1) Geldfluss op. Geb. (31-32)	-40.200,00	-40.200,00	0,00	-40.200,00	-200,00	-40.000,00
UA 782	SA00	Saldo (00) Nettoergebnis nach Haushaltsrücklagen (SA0+SA01)	-40.200,00	-40.200,00	0,00			
UA 782	SA2	Saldo (2) Geldfluss aus der Investiven Gebarung (33-34)				0,00	-40.000,00	40.000,00
UA 782	SA3	Saldo (3) Nettofinanzierungssaldo (SA1+SA2)				-40.200,00	-40.200,00	0,00
UA 782	SA4	Saldo (4) Geldfluss aus der Finanzierungstätigkeit (35-36)				0,00	0,00	0,00
UA 782	SA5	Saldo (5) Geldfluss aus VA-wirksamer Gebarung (SA3+SA4)				-40.200,00	-40.200,00	0,00

### 1.Nachtragsvoranschlag 2024

#### Detailnachweis NVA / 789 Sonstige Einrichtungen und Maßnahmen - interne Vergütungen enthalten

Fonds	Konto	Bezeichnung	EVA neu	EVA bisher	EVA Diff.	FVA neu	FVA bisher	FVA Diff.
<b>Fonds 789000</b>		<b>Kleinregion</b>						
<b>Operative Gebarung</b>								
<b>SU 21/31</b>		<b>Summe Erträge / Einzahlungen operative Gebarung</b>	<b>0,00</b>	<b>0,00</b>	<b>0,00</b>	<b>0,00</b>	<b>0,00</b>	<b>0,00</b>
789000	726000	Mitgliedsbeiträge an Institutionen	9.400,00	9.500,00	-100,00	9.400,00	9.500,00	-100,00
789000	728000	Entgelte für sonstige Leistungen	1.800,00	2.000,00	-200,00	1.800,00	2.000,00	-200,00
2	2225/3225	Sonstiger Sachaufwand / Sonstige Auszahl. aus Sachaufwand	11.200,00	11.500,00	-300,00	11.200,00	11.500,00	-300,00
<b>1</b>	<b>222/322</b>	<b>Sachaufwand / Auszahlungen aus Sachaufwand</b>	<b>11.200,00</b>	<b>11.500,00</b>	<b>-300,00</b>	<b>11.200,00</b>	<b>11.500,00</b>	<b>-300,00</b>
<b>SU 22/32</b>		<b>Summe Aufwendungen / Auszahlungen operative Gebarung</b>	<b>11.200,00</b>	<b>11.500,00</b>	<b>-300,00</b>	<b>11.200,00</b>	<b>11.500,00</b>	<b>-300,00</b>
<b>SA SA0/SA1</b>		<b>SA (0) Nettoerg. (21-22) / SA (1) Geldfluss op. Geb. (31-32)</b>	<b>-11.200,00</b>	<b>-11.500,00</b>	<b>300,00</b>	<b>-11.200,00</b>	<b>-11.500,00</b>	<b>300,00</b>
<b>SA SA01</b>		<b>Saldo (01) Haushaltsrücklagen (230-240)</b>	<b>0,00</b>	<b>0,00</b>	<b>0,00</b>			
<b>SA SA00</b>		<b>Saldo (00) Nettoergebnis nach Haushaltsrücklagen (SA0+SA01)</b>	<b>-11.200,00</b>	<b>-11.500,00</b>	<b>300,00</b>			
<b>Investive Gebarung</b>								
<b>SU 33</b>		<b>Summe Einzahlungen investive Gebarung</b>				<b>0,00</b>	<b>0,00</b>	<b>0,00</b>
<b>SU 34</b>		<b>Summe Auszahlungen investive Gebarung</b>				<b>0,00</b>	<b>0,00</b>	<b>0,00</b>
<b>SA SA2</b>		<b>Saldo (2) Geldfluss aus der Investiven Gebarung (33-34)</b>				<b>0,00</b>	<b>0,00</b>	<b>0,00</b>
<b>SA SA3</b>		<b>Saldo (3) Nettofinanzierungssaldo (SA1+SA2)</b>				<b>-11.200,00</b>	<b>-11.500,00</b>	<b>300,00</b>
<b>Finanzierungstätigkeit</b>								
<b>SU 35</b>		<b>Summe Einzahlungen aus der Finanzierungstätigkeit</b>				<b>0,00</b>	<b>0,00</b>	<b>0,00</b>
<b>SU 36</b>		<b>Summe Auszahlungen aus der Finanzierungstätigkeit</b>				<b>0,00</b>	<b>0,00</b>	<b>0,00</b>
<b>SA SA4</b>		<b>Saldo (4) Geldfluss aus der Finanzierungstätigkeit (35-36)</b>				<b>0,00</b>	<b>0,00</b>	<b>0,00</b>
<b>SA SA5</b>		<b>Saldo (5) Geldfluss aus VA-wirksamer Gebarung (SA3+SA4)</b>				<b>-11.200,00</b>	<b>-11.500,00</b>	<b>300,00</b>
<b>Fonds 789100</b>		<b>KOMSIS UND WOHNTRAUM</b>						
<b>Operative Gebarung</b>								
<b>SU 21/31</b>		<b>Summe Erträge / Einzahlungen operative Gebarung</b>	<b>0,00</b>	<b>0,00</b>	<b>0,00</b>	<b>0,00</b>	<b>0,00</b>	<b>0,00</b>

### 1.Nachtragsvoranschlag 2024

#### Detailnachweis NVA / 789 Sonstige Einrichtungen und Maßnahmen - interne Vergütungen enthalten

Fonds	Konto	Bezeichnung	EVA neu	EVA bisher	EVA Diff.	FVA neu	FVA bisher	FVA Diff.
789100	726000	Mitgliedsbeiträge an Institutionen	2.400,00	1.700,00	700,00	2.400,00	1.700,00	700,00
789100	728000	Entgelte für sonstige Leistungen	500,00	500,00	0,00	500,00	500,00	0,00
2	2225/3225	Sonstiger Sachaufwand / Sonstige Auszahl. aus Sachaufwand	2.900,00	2.200,00	700,00	2.900,00	2.200,00	700,00
1	222/322	<b>Sachaufwand / Auszahlungen aus Sachaufwand</b>	<b>2.900,00</b>	<b>2.200,00</b>	<b>700,00</b>	<b>2.900,00</b>	<b>2.200,00</b>	<b>700,00</b>
SU	22/32	<b>Summe Aufwendungen / Auszahlungen operative Gebarung</b>	<b>2.900,00</b>	<b>2.200,00</b>	<b>700,00</b>	<b>2.900,00</b>	<b>2.200,00</b>	<b>700,00</b>
SA	SA0/SA1	<b>SA (0) Nettoerg. (21-22) / SA (1) Geldfluss op. Geb. (31-32)</b>	<b>-2.900,00</b>	<b>-2.200,00</b>	<b>-700,00</b>	<b>-2.900,00</b>	<b>-2.200,00</b>	<b>-700,00</b>
SA	SA01	<b>Saldo (01) Haushaltsrücklagen (230-240)</b>	<b>0,00</b>	<b>0,00</b>	<b>0,00</b>			
SA	SA00	<b>Saldo (00) Nettoergebnis nach Haushaltsrücklagen (SA0+SA01)</b>	<b>-2.900,00</b>	<b>-2.200,00</b>	<b>-700,00</b>			
<b>Investive Gebarung</b>								
SU	33	<b>Summe Einzahlungen investive Gebarung</b>				<b>0,00</b>	<b>0,00</b>	<b>0,00</b>
SU	34	<b>Summe Auszahlungen investive Gebarung</b>				<b>0,00</b>	<b>0,00</b>	<b>0,00</b>
SA	SA2	<b>Saldo (2) Geldfluss aus der Investiven Gebarung (33-34)</b>				<b>0,00</b>	<b>0,00</b>	<b>0,00</b>
SA	SA3	<b>Saldo (3) Nettofinanzierungssaldo (SA1+SA2)</b>				<b>-2.900,00</b>	<b>-2.200,00</b>	<b>-700,00</b>
<b>Finanzierungstätigkeit</b>								
SU	35	<b>Summe Einzahlungen aus der Finanzierungstätigkeit</b>				<b>0,00</b>	<b>0,00</b>	<b>0,00</b>
SU	36	<b>Summe Auszahlungen aus der Finanzierungstätigkeit</b>				<b>0,00</b>	<b>0,00</b>	<b>0,00</b>
SA	SA4	<b>Saldo (4) Geldfluss aus der Finanzierungstätigkeit (35-36)</b>				<b>0,00</b>	<b>0,00</b>	<b>0,00</b>
SA	SA5	<b>Saldo (5) Geldfluss aus VA-wirksamer Gebarung (SA3+SA4)</b>				<b>-2.900,00</b>	<b>-2.200,00</b>	<b>-700,00</b>

### 1.Nachtragsvoranschlag 2024

#### Detailnachweis NVA / 789 Sonstige Einrichtungen und Maßnahmen - interne Vergütungen enthalten

Fonds	Konto	Bezeichnung	EVA neu	EVA bisher	EVA Diff.	FVA neu	FVA bisher	FVA Diff.
<b>UA 789</b>		<b>Sonstige Einrichtungen und Maßnahmen</b>						
UA 789	SA0/SA1	SA (0) Nettoerg. (21-22) / SA (1) Geldfluss op. Geb. (31-32)	-14.100,00	-13.700,00	-400,00	-14.100,00	-13.700,00	-400,00
UA 789	SA00	Saldo (00) Nettoergebnis nach Haushaltsrücklagen (SA0+SA01)	-14.100,00	-13.700,00	-400,00			
UA 789	SA2	Saldo (2) Geldfluss aus der Investiven Gebarung (33-34)				0,00	0,00	0,00
UA 789	SA3	Saldo (3) Nettofinanzierungssaldo (SA1+SA2)				-14.100,00	-13.700,00	-400,00
UA 789	SA4	Saldo (4) Geldfluss aus der Finanzierungstätigkeit (35-36)				0,00	0,00	0,00
UA 789	SA5	Saldo (5) Geldfluss aus VA-wirksamer Gebarung (SA3+SA4)				-14.100,00	-13.700,00	-400,00
<b>A 78</b>		<b>Förderung von Handel, Gewerbe und Industrie</b>						
A 78	SA0/SA1	SA (0) Nettoerg. (21-22) / SA (1) Geldfluss op. Geb. (31-32)	-54.300,00	-53.900,00	-400,00	-54.300,00	-13.900,00	-40.400,00
A 78	SA00	Saldo (00) Nettoergebnis nach Haushaltsrücklagen (SA0+SA01)	-54.300,00	-53.900,00	-400,00			
A 78	SA2	Saldo (2) Geldfluss aus der Investiven Gebarung (33-34)				0,00	-40.000,00	40.000,00
A 78	SA3	Saldo (3) Nettofinanzierungssaldo (SA1+SA2)				-54.300,00	-53.900,00	-400,00
A 78	SA4	Saldo (4) Geldfluss aus der Finanzierungstätigkeit (35-36)				0,00	0,00	0,00
A 78	SA5	Saldo (5) Geldfluss aus VA-wirksamer Gebarung (SA3+SA4)				-54.300,00	-53.900,00	-400,00
<b>Gruppe 7</b>		<b>Wirtschaftsförderung</b>						
Gruppe 7	SA0/SA1	SA (0) Nettoerg. (21-22) / SA (1) Geldfluss op. Geb. (31-32)	-230.600,00	-230.600,00	0,00	-90.200,00	-52.600,00	-37.600,00
Gruppe 7	SA00	Saldo (00) Nettoergebnis nach Haushaltsrücklagen (SA0+SA01)	-230.600,00	-230.600,00	0,00			
Gruppe 7	SA2	Saldo (2) Geldfluss aus der Investiven Gebarung (33-34)				-36.000,00	-75.400,00	39.400,00
Gruppe 7	SA3	Saldo (3) Nettofinanzierungssaldo (SA1+SA2)				-126.200,00	-128.000,00	1.800,00
Gruppe 7	SA4	Saldo (4) Geldfluss aus der Finanzierungstätigkeit (35-36)				0,00	0,00	0,00
Gruppe 7	SA5	Saldo (5) Geldfluss aus VA-wirksamer Gebarung (SA3+SA4)				-126.200,00	-128.000,00	1.800,00
Gruppe 7	SA51	Saldo Geldfluss aus operativer Gebarung für invest. Vorhaben				22.900,00	22.900,00	0,00

**1.Nachtragsvoranschlag 2024**  
**Detailnachweis NVA / 814 Straßenreinigung - interne Vergütungen enthalten**

Fonds	Konto	Bezeichnung	EVA neu	EVA bisher	EVA Diff.	FVA neu	FVA bisher	FVA Diff.
<b>Fonds 814000</b>		<b>Straßenreinigung</b>						
<b>Operative Gebarung</b>								
<b>SU 21/31</b>		<b>Summe Erträge / Einzahlungen operative Gebarung</b>	<b>0,00</b>	<b>0,00</b>	<b>0,00</b>	<b>0,00</b>	<b>0,00</b>	<b>0,00</b>
814000	523000	Geldb. der nicht ganzj. besch. Arbeiter:innen	200,00	200,00	0,00	200,00	200,00	0,00
2	2211/3211	Personalaufwand / Ausz. (Bezüge, Nebengeb., Mehrleistungen)	200,00	200,00	0,00	200,00	200,00	0,00
<b>1</b>	<b>221/321</b>	<b>Personalaufwand / Auszahlungen aus Personalaufwand</b>	<b>200,00</b>	<b>200,00</b>	<b>0,00</b>	<b>200,00</b>	<b>200,00</b>	<b>0,00</b>
814000	728000	Entgelte für sonstige Leistungen	9.800,00	9.000,00	800,00	9.800,00	9.000,00	800,00
2	2225/3225	Sonstiger Sachaufwand / Sonstige Auszahl. aus Sachaufwand	9.800,00	9.000,00	800,00	9.800,00	9.000,00	800,00
<b>1</b>	<b>222/322</b>	<b>Sachaufwand / Auszahlungen aus Sachaufwand</b>	<b>9.800,00</b>	<b>9.000,00</b>	<b>800,00</b>	<b>9.800,00</b>	<b>9.000,00</b>	<b>800,00</b>
<b>SU 22/32</b>		<b>Summe Aufwendungen / Auszahlungen operative Gebarung</b>	<b>10.000,00</b>	<b>9.200,00</b>	<b>800,00</b>	<b>10.000,00</b>	<b>9.200,00</b>	<b>800,00</b>
<b>SA SA0/SA1</b>		<b>SA (0) Nettoerg. (21-22) / SA (1) Geldfluss op. Geb. (31-32)</b>	<b>-10.000,00</b>	<b>-9.200,00</b>	<b>-800,00</b>	<b>-10.000,00</b>	<b>-9.200,00</b>	<b>-800,00</b>
<b>SA SA01</b>		<b>Saldo (01) Haushaltsrücklagen (230-240)</b>	<b>0,00</b>	<b>0,00</b>	<b>0,00</b>			
<b>SA SA00</b>		<b>Saldo (00) Nettoergebnis nach Haushaltsrücklagen (SA0+SA01)</b>	<b>-10.000,00</b>	<b>-9.200,00</b>	<b>-800,00</b>			
<b>Investive Gebarung</b>								
<b>SU 33</b>		<b>Summe Einzahlungen investive Gebarung</b>				<b>0,00</b>	<b>0,00</b>	<b>0,00</b>
<b>SU 34</b>		<b>Summe Auszahlungen investive Gebarung</b>				<b>0,00</b>	<b>0,00</b>	<b>0,00</b>
<b>SA SA2</b>		<b>Saldo (2) Geldfluss aus der Investiven Gebarung (33-34)</b>				<b>0,00</b>	<b>0,00</b>	<b>0,00</b>
<b>SA SA3</b>		<b>Saldo (3) Nettofinanzierungssaldo (SA1+SA2)</b>				<b>-10.000,00</b>	<b>-9.200,00</b>	<b>-800,00</b>
<b>Finanzierungstätigkeit</b>								
<b>SU 35</b>		<b>Summe Einzahlungen aus der Finanzierungstätigkeit</b>				<b>0,00</b>	<b>0,00</b>	<b>0,00</b>
<b>SU 36</b>		<b>Summe Auszahlungen aus der Finanzierungstätigkeit</b>				<b>0,00</b>	<b>0,00</b>	<b>0,00</b>
<b>SA SA4</b>		<b>Saldo (4) Geldfluss aus der Finanzierungstätigkeit (35-36)</b>				<b>0,00</b>	<b>0,00</b>	<b>0,00</b>
<b>SA SA5</b>		<b>Saldo (5) Geldfluss aus VA-wirksamer Gebarung (SA3+SA4)</b>				<b>-10.000,00</b>	<b>-9.200,00</b>	<b>-800,00</b>

**1.Nachtragsvoranschlag 2024**  
**Detailnachweis NVA / 814 Straßenreinigung - interne Vergütungen enthalten**

Fonds	Konto	Bezeichnung	EVA neu	EVA bisher	EVA Diff.	FVA neu	FVA bisher	FVA Diff.
<b>UA 814</b>		<b>Straßenreinigung</b>						
UA 814	SA0/SA1	SA (0) Nettoerg. (21-22) / SA (1) Geldfluss op. Geb. (31-32)	-10.000,00	-9.200,00	-800,00	-10.000,00	-9.200,00	-800,00
UA 814	SA00	Saldo (00) Nettoergebnis nach Haushaltsrücklagen (SA0+SA01)	-10.000,00	-9.200,00	-800,00			
UA 814	SA2	Saldo (2) Geldfluss aus der Investiven Gebarung (33-34)				0,00	0,00	0,00
UA 814	SA3	Saldo (3) Nettofinanzierungssaldo (SA1+SA2)				-10.000,00	-9.200,00	-800,00
UA 814	SA4	Saldo (4) Geldfluss aus der Finanzierungstätigkeit (35-36)				0,00	0,00	0,00
UA 814	SA5	Saldo (5) Geldfluss aus VA-wirksamer Gebarung (SA3+SA4)				-10.000,00	-9.200,00	-800,00

### 1.Nachtragsvoranschlag 2024

#### Detailnachweis NVA / 815 Park- und Gartenanlagen, Kinderspielplätze - interne Vergütungen enthalten

Fonds	Konto	Bezeichnung	EVA neu	EVA bisher	EVA Diff.	FVA neu	FVA bisher	FVA Diff.
<b>Fonds 815000</b>		<b>Park- und Gartenanlagen</b>						
<b>Operative Gebarung</b>								
815000	861000	Lfd. Transferz. von Ländern	1.000,00	1.000,00	0,00	1.000,00	1.000,00	0,00
2	2121/3121	Transferertrag / -zahlungen von Trägern des öffentl. Rechts	1.000,00	1.000,00	0,00	1.000,00	1.000,00	0,00
815000	813000	Erträge aus der Aufl. von IZ (Kapitaltrans.)	2.100,00	2.000,00	100,00	0,00	0,00	0,00
2	2127	Nicht finanzierungswirksamer Transferertrag	2.100,00	2.000,00	100,00	0,00	0,00	0,00
<b>1</b>	<b>212/312</b>	<b>Erträge aus Transfers / Einzahlungen aus Transfers</b>	<b>3.100,00</b>	<b>3.000,00</b>	<b>100,00</b>	<b>1.000,00</b>	<b>1.000,00</b>	<b>0,00</b>
<b>SU</b>	<b>21/31</b>	<b>Summe Erträge / Einzahlungen operative Gebarung</b>	<b>3.100,00</b>	<b>3.000,00</b>	<b>100,00</b>	<b>1.000,00</b>	<b>1.000,00</b>	<b>0,00</b>
815000	511000	Geldb. Vertragsbed. in handw. Verwendung	0,00	400,00	-400,00	0,00	400,00	-400,00
815000	521000	Geldb. der ganzj. beschäftigten Arbeiter:innen	200,00	200,00	0,00	200,00	200,00	0,00
815000	523000	Geldb. der nicht ganzj. besch. Arbeiter:innen	700,00	100,00	600,00	700,00	100,00	600,00
2	2211/3211	Personalaufwand / Ausz. (Bezüge, Nebengeb., Mehrleistungen)	900,00	700,00	200,00	900,00	700,00	200,00
815000	580000	Dienstgeberbeiträge FLAF	100,00	100,00	0,00	100,00	100,00	0,00
815000	582000	Leistungen aus der Selbstträgerschaft	100,00	100,00	0,00	100,00	100,00	0,00
2	2212/3212	Gesetzlicher und freiwilliger Sozialaufwand / Auszahlungen	200,00	200,00	0,00	200,00	200,00	0,00
<b>1</b>	<b>221/321</b>	<b>Personalaufwand / Auszahlungen aus Personalaufwand</b>	<b>1.100,00</b>	<b>900,00</b>	<b>200,00</b>	<b>1.100,00</b>	<b>900,00</b>	<b>200,00</b>
815000	400000	Geringwertige Wirtschaftsg. Anlageverm.	600,00	600,00	0,00	600,00	600,00	0,00
815000	452000	Treibstoffe	400,00	400,00	0,00	400,00	400,00	0,00
815000	459000	Sonstige Verbrauchsgüter	3.000,00	3.000,00	0,00	3.000,00	3.000,00	0,00
2	2221/3221	Gebrauchs- und Verbrauchsgüter, Handelswaren / Auszahlungen	4.000,00	4.000,00	0,00	4.000,00	4.000,00	0,00
815000	610000	Instandhaltung von Grund und Boden	6.000,00	6.000,00	0,00	6.000,00	6.000,00	0,00
815000	613000	Instandhaltung von Grundstückseinricht.	1.000,00	1.000,00	0,00	1.000,00	1.000,00	0,00
2	2224/3224	Instandhaltung / Auszahlungen für Instandhaltung	7.000,00	7.000,00	0,00	7.000,00	7.000,00	0,00
815000	720500	Interne Leistungsverrechnung Personal	2.300,00	2.300,00	0,00	2.300,00	2.300,00	0,00
815000	728000	Entgelte für sonstige Leistungen	300,00	300,00	0,00	300,00	300,00	0,00
2	2225/3225	Sonstiger Sachaufwand / Sonstige Auszahl. aus Sachaufwand	2.600,00	2.600,00	0,00	2.600,00	2.600,00	0,00

### 1.Nachtragsvoranschlag 2024

#### Detailnachweis NVA / 815 Park- und Gartenanlagen, Kinderspielplätze - interne Vergütungen enthalten

Fonds	Konto	Bezeichnung	EVA neu	EVA bisher	EVA Diff.	FVA neu	FVA bisher	FVA Diff.
815000	680200	Planm. Afa Grundstückseinrichtungen/Infrastruktur	3.900,00	3.100,00	800,00	0,00	0,00	0,00
2	2226/3226	Nicht finanz.wirks. Sachaufw. / Ausz. Inanspruchn.Haftungen	3.900,00	3.100,00	800,00	0,00	0,00	0,00
<b>1</b>	<b>222/322</b>	<b>Sachaufwand / Auszahlungen aus Sachaufwand</b>	<b>17.500,00</b>	<b>16.700,00</b>	<b>800,00</b>	<b>13.600,00</b>	<b>13.600,00</b>	<b>0,00</b>
<b>SU</b>	<b>22/32</b>	<b>Summe Aufwendungen / Auszahlungen operative Gebarung</b>	<b>18.600,00</b>	<b>17.600,00</b>	<b>1.000,00</b>	<b>14.700,00</b>	<b>14.500,00</b>	<b>200,00</b>
<b>SA</b>	<b>SA0/SA1</b>	<b>SA (0) Nettoerg. (21-22) / SA (1) Geldfluss op. Geb. (31-32)</b>	<b>-15.500,00</b>	<b>-14.600,00</b>	<b>-900,00</b>	<b>-13.700,00</b>	<b>-13.500,00</b>	<b>-200,00</b>
<b>SA</b>	<b>SA01</b>	<b>Saldo (01) Haushaltsrücklagen (230-240)</b>	<b>0,00</b>	<b>0,00</b>	<b>0,00</b>			
<b>SA</b>	<b>SA00</b>	<b>Saldo (00) Nettoergebnis nach Haushaltsrücklagen (SA0+SA01)</b>	<b>-15.500,00</b>	<b>-14.600,00</b>	<b>-900,00</b>			
<b>Investive Gebarung</b>								
815000	301000	Kapitaltransf. von Länder, -fonds und -kammern				4.000,00	4.000,00	0,00
2	3331	Kapitaltransferzahlungen von Trägern des öffentlichen Rechts				4.000,00	4.000,00	0,00
<b>1</b>	<b>333</b>	<b>Einzahlungen aus Kapitaltransfers</b>				<b>4.000,00</b>	<b>4.000,00</b>	<b>0,00</b>
<b>SU</b>	<b>33</b>	<b>Summe Einzahlungen investive Gebarung</b>				<b>4.000,00</b>	<b>4.000,00</b>	<b>0,00</b>
815000	060000	Im Bau befindliche Grundstückseinr.				6.000,00	6.000,00	0,00
2	3412	Ausz. für den Erwerb von Grundstücken & Grundstückseinricht.				6.000,00	6.000,00	0,00
<b>1</b>	<b>341</b>	<b>Auszahlungen aus der Investitionstätigkeit</b>				<b>6.000,00</b>	<b>6.000,00</b>	<b>0,00</b>
<b>SU</b>	<b>34</b>	<b>Summe Auszahlungen investive Gebarung</b>				<b>6.000,00</b>	<b>6.000,00</b>	<b>0,00</b>
<b>SA</b>	<b>SA2</b>	<b>Saldo (2) Geldfluss aus der Investiven Gebarung (33-34)</b>				<b>-2.000,00</b>	<b>-2.000,00</b>	<b>0,00</b>
<b>SA</b>	<b>SA3</b>	<b>Saldo (3) Nettofinanzierungssaldo (SA1+SA2)</b>				<b>-15.700,00</b>	<b>-15.500,00</b>	<b>-200,00</b>
<b>Finanzierungstätigkeit</b>								
<b>SU</b>	<b>35</b>	<b>Summe Einzahlungen aus der Finanzierungstätigkeit</b>				<b>0,00</b>	<b>0,00</b>	<b>0,00</b>
<b>SU</b>	<b>36</b>	<b>Summe Auszahlungen aus der Finanzierungstätigkeit</b>				<b>0,00</b>	<b>0,00</b>	<b>0,00</b>
<b>SA</b>	<b>SA4</b>	<b>Saldo (4) Geldfluss aus der Finanzierungstätigkeit (35-36)</b>				<b>0,00</b>	<b>0,00</b>	<b>0,00</b>
<b>SA</b>	<b>SA5</b>	<b>Saldo (5) Geldfluss aus VA-wirksamer Gebarung (SA3+SA4)</b>				<b>-15.700,00</b>	<b>-15.500,00</b>	<b>-200,00</b>

Fonds 815100 Kinderspielplätze



**1.Nachtragsvoranschlag 2024**

**Detailnachweis NVA / 815 Park- und Gartenanlagen, Kinderspielplätze - interne Vergütungen enthalten**

Fonds	Konto	Bezeichnung	EVA neu	EVA bisher	EVA Diff.	FVA neu	FVA bisher	FVA Diff.
<b>Operative Gebarung</b>								
815100	813000	Erträge aus der Aufl. von IZ (Kapitaltrans.)	4.500,00	2.800,00	1.700,00	0,00	0,00	0,00
2	2127	Nicht finanzierungswirksamer Transferertrag	4.500,00	2.800,00	1.700,00	0,00	0,00	0,00
<b>1</b>	<b>212/312</b>	<b>Erträge aus Transfers / Einzahlungen aus Transfers</b>	<b>4.500,00</b>	<b>2.800,00</b>	<b>1.700,00</b>	<b>0,00</b>	<b>0,00</b>	<b>0,00</b>
<b>SU</b>	<b>21/31</b>	<b>Summe Erträge / Einzahlungen operative Gebarung</b>	<b>4.500,00</b>	<b>2.800,00</b>	<b>1.700,00</b>	<b>0,00</b>	<b>0,00</b>	<b>0,00</b>
815100	400000	Geringwertige Wirtschaftsg. Anlageverm.	1.000,00	1.000,00	0,00	1.000,00	1.000,00	0,00
815100	409000	Geringwertige Ersatzteile	100,00	100,00	0,00	100,00	100,00	0,00
815100	452000	Treibstoffe	100,00	100,00	0,00	100,00	100,00	0,00
815100	459000	Sonstige Verbrauchsgüter	100,00	100,00	0,00	100,00	100,00	0,00
2	2221/3221	Gebrauchs- und Verbrauchsgüter, Handelswaren / Auszahlungen	1.300,00	1.300,00	0,00	1.300,00	1.300,00	0,00
815100	700000	Mietzinse	300,00	300,00	0,00	300,00	300,00	0,00
2	2223/3223	Leasing- und Mietaufwand / Ausz. für Leasing- u. Mietaufwand	300,00	300,00	0,00	300,00	300,00	0,00
815100	613000	Instandhaltung von Grundstückseinricht.	5.500,00	5.000,00	500,00	5.500,00	5.000,00	500,00
2	2224/3224	Instandhaltung / Auszahlungen für Instandhaltung	5.500,00	5.000,00	500,00	5.500,00	5.000,00	500,00
815100	710000	Öffentliche Abgaben ohne Geb. gem. FAG	100,00	100,00	0,00	100,00	100,00	0,00
815100	711000	Gebühren für die Benützung gem. FAG	100,00	100,00	0,00	100,00	100,00	0,00
815100	720500	Interne Leistungsverrechnung Personal	2.500,00	2.500,00	0,00	2.500,00	2.500,00	0,00
815100	728000	Entgelte für sonstige Leistungen	100,00	100,00	0,00	100,00	100,00	0,00
2	2225/3225	Sonstiger Sachaufwand / Sonstige Auszahl. aus Sachaufwand	2.800,00	2.800,00	0,00	2.800,00	2.800,00	0,00
815100	680200	Planm. Afa Grundstückseinrichtungen/Infrastruktur	8.500,00	5.700,00	2.800,00	0,00	0,00	0,00
2	2226/3226	Nicht finanz.wirks. Sachaufw. / Ausz. Inanspruchn.Haftungen	8.500,00	5.700,00	2.800,00	0,00	0,00	0,00
<b>1</b>	<b>222/322</b>	<b>Sachaufwand / Auszahlungen aus Sachaufwand</b>	<b>18.400,00</b>	<b>15.100,00</b>	<b>3.300,00</b>	<b>9.900,00</b>	<b>9.400,00</b>	<b>500,00</b>
<b>SU</b>	<b>22/32</b>	<b>Summe Aufwendungen / Auszahlungen operative Gebarung</b>	<b>18.400,00</b>	<b>15.100,00</b>	<b>3.300,00</b>	<b>9.900,00</b>	<b>9.400,00</b>	<b>500,00</b>
<b>SA</b>	<b>SA0/SA1</b>	<b>SA (0) Nettoerg. (21-22) / SA (1) Geldfluss op. Geb. (31-32)</b>	<b>-13.900,00</b>	<b>-12.300,00</b>	<b>-1.600,00</b>	<b>-9.900,00</b>	<b>-9.400,00</b>	<b>-500,00</b>
<b>SA</b>	<b>SA01</b>	<b>Saldo (01) Haushaltsrücklagen (230-240)</b>	<b>0,00</b>	<b>0,00</b>	<b>0,00</b>			
<b>SA</b>	<b>SA00</b>	<b>Saldo (00) Nettoergebnis nach Haushaltsrücklagen (SA0+SA01)</b>	<b>-13.900,00</b>	<b>-12.300,00</b>	<b>-1.600,00</b>			

**1.Nachtragsvoranschlag 2024**

**Detailnachweis NVA / 815 Park- und Gartenanlagen, Kinderspielplätze - interne Vergütungen enthalten**

Fonds	Konto	Bezeichnung	EVA neu	EVA bisher	EVA Diff.	FVA neu	FVA bisher	FVA Diff.
<b>Investive Gebarung</b>								
815100	301000	Kapitaltransf. von Länder, -fonds und -kammern				6.000,00	4.000,00	2.000,00
2	3331	Kapitaltransferzahlungen von Trägern des öffentlichen Rechts				6.000,00	4.000,00	2.000,00
815100	307000	Kapitaltransf. von privaten HH und privaten Org				500,00	500,00	0,00
2	3334	Kapitaltransferzahl. von Haush. und Org. o. Erwerbscharakter				500,00	500,00	0,00
<b>1</b>	<b>333</b>	<b>Einzahlungen aus Kapitaltransfers</b>				<b>6.500,00</b>	<b>4.500,00</b>	<b>2.000,00</b>
<b>SU</b>	<b>33</b>	<b>Summe Einzahlungen investive Gebarung</b>				<b>6.500,00</b>	<b>4.500,00</b>	<b>2.000,00</b>
815100	006000	Sonstige Grundstückseinrichtungen				0,00	8.000,00	-8.000,00
815100	060000	Im Bau befindliche Grundstückseinr.				10.000,00	0,00	10.000,00
2	3412	Ausz. für den Erwerb von Grundstücken & Grundstückseinricht.				10.000,00	8.000,00	2.000,00
<b>1</b>	<b>341</b>	<b>Auszahlungen aus der Investitionstätigkeit</b>				<b>10.000,00</b>	<b>8.000,00</b>	<b>2.000,00</b>
<b>SU</b>	<b>34</b>	<b>Summe Auszahlungen investive Gebarung</b>				<b>10.000,00</b>	<b>8.000,00</b>	<b>2.000,00</b>
<b>SA</b>	<b>SA2</b>	<b>Saldo (2) Geldfluss aus der Investiven Gebarung (33-34)</b>				<b>-3.500,00</b>	<b>-3.500,00</b>	<b>0,00</b>
<b>SA</b>	<b>SA3</b>	<b>Saldo (3) Nettofinanzierungssaldo (SA1+SA2)</b>				<b>-13.400,00</b>	<b>-12.900,00</b>	<b>-500,00</b>
<b>Finanzierungstätigkeit</b>								
<b>SU</b>	<b>35</b>	<b>Summe Einzahlungen aus der Finanzierungstätigkeit</b>				<b>0,00</b>	<b>0,00</b>	<b>0,00</b>
<b>SU</b>	<b>36</b>	<b>Summe Auszahlungen aus der Finanzierungstätigkeit</b>				<b>0,00</b>	<b>0,00</b>	<b>0,00</b>
<b>SA</b>	<b>SA4</b>	<b>Saldo (4) Geldfluss aus der Finanzierungstätigkeit (35-36)</b>				<b>0,00</b>	<b>0,00</b>	<b>0,00</b>
<b>SA</b>	<b>SA5</b>	<b>Saldo (5) Geldfluss aus VA-wirksamer Gebarung (SA3+SA4)</b>				<b>-13.400,00</b>	<b>-12.900,00</b>	<b>-500,00</b>

**1.Nachtragsvoranschlag 2024**

**Detailnachweis NVA / 815 Park- und Gartenanlagen, Kinderspielplätze - interne Vergütungen enthalten**

Fonds	Konto	Bezeichnung	EVA neu	EVA bisher	EVA Diff.	FVA neu	FVA bisher	FVA Diff.
<b>UA 815</b>		<b>Park- und Gartenanlagen, Kinderspielplätze</b>						
UA 815	SA0/SA1	SA (0) Nettoerg. (21-22) / SA (1) Geldfluss op. Geb. (31-32)	-29.400,00	-26.900,00	-2.500,00	-23.600,00	-22.900,00	-700,00
UA 815	SA00	Saldo (00) Nettoergebnis nach Haushaltsrücklagen (SA0+SA01)	-29.400,00	-26.900,00	-2.500,00			
UA 815	SA2	Saldo (2) Geldfluss aus der Investiven Gebarung (33-34)				-5.500,00	-5.500,00	0,00
UA 815	SA3	Saldo (3) Nettofinanzierungssaldo (SA1+SA2)				-29.100,00	-28.400,00	-700,00
UA 815	SA4	Saldo (4) Geldfluss aus der Finanzierungstätigkeit (35-36)				0,00	0,00	0,00
UA 815	SA5	Saldo (5) Geldfluss aus VA-wirksamer Gebarung (SA3+SA4)				-29.100,00	-28.400,00	-700,00

### 1.Nachtragsvoranschlag 2024

#### Detailnachweis NVA / 816 Öffentliche Beleuchtung und öffentliche Uhren - interne Vergütungen enthalten

Fonds	Konto	Bezeichnung	EVA neu	EVA bisher	EVA Diff.	FVA neu	FVA bisher	FVA Diff.
<b>Fonds 816000</b>		<b>Öffentliche Beleuchtung und öffentliche</b>						
<b>Operative Gebarung</b>								
816000	828000	Rückersätze von Ausgaben	100,00	300,00	-200,00	100,00	300,00	-200,00
2	2116/3116	Erträge / Einz. aus Veräußerung/GWG u. sonst. Erträge/Einz.	100,00	300,00	-200,00	100,00	300,00	-200,00
<b>1</b>	<b>211/311</b>	<b>Erträge / Einzahl. aus operativer Verwaltungstätigkeit</b>	<b>100,00</b>	<b>300,00</b>	<b>-200,00</b>	<b>100,00</b>	<b>300,00</b>	<b>-200,00</b>
816000	813000	Erträge aus der Aufl. von IZ (Kapitaltrans.)	5.900,00	6.000,00	-100,00	0,00	0,00	0,00
2	2127	Nicht finanzierungswirksamer Transferertrag	5.900,00	6.000,00	-100,00	0,00	0,00	0,00
<b>1</b>	<b>212/312</b>	<b>Erträge aus Transfers / Einzahlungen aus Transfers</b>	<b>5.900,00</b>	<b>6.000,00</b>	<b>-100,00</b>	<b>0,00</b>	<b>0,00</b>	<b>0,00</b>
<b>SU 21/31</b>		<b>Summe Erträge / Einzahlungen operative Gebarung</b>	<b>6.000,00</b>	<b>6.300,00</b>	<b>-300,00</b>	<b>100,00</b>	<b>300,00</b>	<b>-200,00</b>
816000	521000	Geldb. der ganzj. beschäftigten Arbeiter:innen	300,00	300,00	0,00	300,00	300,00	0,00
2	2211/3211	Personalaufwand / Ausz. (Bezüge, Nebengeb., Mehrleistungen)	300,00	300,00	0,00	300,00	300,00	0,00
816000	580000	Dienstgeberbeiträge FLAF	100,00	100,00	0,00	100,00	100,00	0,00
816000	582000	Leistungen aus der Selbstträgerschaft	100,00	100,00	0,00	100,00	100,00	0,00
2	2212/3212	Gesetzlicher und freiwilliger Sozialaufwand / Auszahlungen	200,00	200,00	0,00	200,00	200,00	0,00
<b>1</b>	<b>221/321</b>	<b>Personalaufwand / Auszahlungen aus Personalaufwand</b>	<b>500,00</b>	<b>500,00</b>	<b>0,00</b>	<b>500,00</b>	<b>500,00</b>	<b>0,00</b>
816000	400000	Geringwertige Wirtschaftsg. Anlageverm.	1.000,00	1.000,00	0,00	1.000,00	1.000,00	0,00
816000	459000	Sonstige Verbrauchsgüter	100,00	100,00	0,00	100,00	100,00	0,00
2	2221/3221	Gebrauchs- und Verbrauchsgüter, Handelswaren / Auszahlungen	1.100,00	1.100,00	0,00	1.100,00	1.100,00	0,00
816000	600000	Strom	19.300,00	44.300,00	-25.000,00	19.300,00	44.300,00	-25.000,00
2	2222/3222	Verwaltungs- und Betriebsaufwand / Auszahlungen	19.300,00	44.300,00	-25.000,00	19.300,00	44.300,00	-25.000,00
816000	611000	Instandhaltung von Straßenbauten	1.000,00	1.000,00	0,00	1.000,00	1.000,00	0,00
2	2224/3224	Instandhaltung / Auszahlungen für Instandhaltung	1.000,00	1.000,00	0,00	1.000,00	1.000,00	0,00
816000	720500	Interne Leistungsverrechnung Personal	8.500,00	8.000,00	500,00	8.500,00	8.000,00	500,00
816000	728000	Entgelte für sonstige Leistungen	100,00	100,00	0,00	100,00	100,00	0,00
2	2225/3225	Sonstiger Sachaufwand / Sonstige Auszahl. aus Sachaufwand	8.600,00	8.100,00	500,00	8.600,00	8.100,00	500,00
816000	680200	Planm. Afa Grundstückseinrichtungen/Infrastruktur	48.300,00	47.400,00	900,00	0,00	0,00	0,00

### 1.Nachtragsvoranschlag 2024

#### Detailnachweis NVA / 816 Öffentliche Beleuchtung und öffentliche Uhren - interne Vergütungen enthalten

Fonds	Konto	Bezeichnung	EVA neu	EVA bisher	EVA Diff.	FVA neu	FVA bisher	FVA Diff.
2	2226/3226	Nicht finanz.wirks. Sachaufw. / Ausz. Inanspruchn.Haftungen	48.300,00	47.400,00	900,00	0,00	0,00	0,00
<b>1</b>	<b>222/322</b>	<b>Sachaufwand / Auszahlungen aus Sachaufwand</b>	<b>78.300,00</b>	<b>101.900,00</b>	<b>-23.600,00</b>	<b>30.000,00</b>	<b>54.500,00</b>	<b>-24.500,00</b>
<b>SU</b>	<b>22/32</b>	<b>Summe Aufwendungen / Auszahlungen operative Gebarung</b>	<b>78.800,00</b>	<b>102.400,00</b>	<b>-23.600,00</b>	<b>30.500,00</b>	<b>55.000,00</b>	<b>-24.500,00</b>
<b>SA</b>	<b>SA0/SA1</b>	<b>SA (0) Nettoerg. (21-22) / SA (1) Geldfluss op. Geb. (31-32)</b>	<b>-72.800,00</b>	<b>-96.100,00</b>	<b>23.300,00</b>	<b>-30.400,00</b>	<b>-54.700,00</b>	<b>24.300,00</b>
<b>SA</b>	<b>SA01</b>	<b>Saldo (01) Haushaltsrücklagen (230-240)</b>	<b>0,00</b>	<b>0,00</b>	<b>0,00</b>			
<b>SA</b>	<b>SA00</b>	<b>Saldo (00) Nettoergebnis nach Haushaltsrücklagen (SA0+SA01)</b>	<b>-72.800,00</b>	<b>-96.100,00</b>	<b>23.300,00</b>			
<b>Investive Gebarung</b>								
<b>SU</b>	<b>33</b>	<b>Summe Einzahlungen investive Gebarung</b>				<b>0,00</b>	<b>0,00</b>	<b>0,00</b>
816000	060000	Im Bau befindliche Grundstückseintr.				30.000,00	25.000,00	5.000,00
2	3412	Ausz. für den Erwerb von Grundstücken & Grundstückseinricht.				30.000,00	25.000,00	5.000,00
<b>1</b>	<b>341</b>	<b>Auszahlungen aus der Investitionstätigkeit</b>				<b>30.000,00</b>	<b>25.000,00</b>	<b>5.000,00</b>
<b>SU</b>	<b>34</b>	<b>Summe Auszahlungen investive Gebarung</b>				<b>30.000,00</b>	<b>25.000,00</b>	<b>5.000,00</b>
<b>SA</b>	<b>SA2</b>	<b>Saldo (2) Geldfluss aus der Investiven Gebarung (33-34)</b>				<b>-30.000,00</b>	<b>-25.000,00</b>	<b>-5.000,00</b>
<b>SA</b>	<b>SA3</b>	<b>Saldo (3) Nettofinanzierungssaldo (SA1+SA2)</b>				<b>-60.400,00</b>	<b>-79.700,00</b>	<b>19.300,00</b>
<b>Finanzierungstätigkeit</b>								
<b>SU</b>	<b>35</b>	<b>Summe Einzahlungen aus der Finanzierungstätigkeit</b>				<b>0,00</b>	<b>0,00</b>	<b>0,00</b>
<b>SU</b>	<b>36</b>	<b>Summe Auszahlungen aus der Finanzierungstätigkeit</b>				<b>0,00</b>	<b>0,00</b>	<b>0,00</b>
<b>SA</b>	<b>SA4</b>	<b>Saldo (4) Geldfluss aus der Finanzierungstätigkeit (35-36)</b>				<b>0,00</b>	<b>0,00</b>	<b>0,00</b>
<b>SA</b>	<b>SA5</b>	<b>Saldo (5) Geldfluss aus VA-wirksamer Gebarung (SA3+SA4)</b>				<b>-60.400,00</b>	<b>-79.700,00</b>	<b>19.300,00</b>

**1.Nachtragsvoranschlag 2024**

**Detailnachweis NVA / 816 Öffentliche Beleuchtung und öffentliche Uhren - interne Vergütungen enthalten**

Fonds	Konto	Bezeichnung	EVA neu	EVA bisher	EVA Diff.	FVA neu	FVA bisher	FVA Diff.
<b>UA 816</b>		<b>Öffentliche Beleuchtung und öffentliche Uhren</b>						
UA 816	SA0/SA1	SA (0) Nettoerg. (21-22) / SA (1) Geldfluss op. Geb. (31-32)	-72.800,00	-96.100,00	23.300,00	-30.400,00	-54.700,00	24.300,00
UA 816	SA00	Saldo (00) Nettoergebnis nach Haushaltsrücklagen (SA0+SA01)	-72.800,00	-96.100,00	23.300,00			
UA 816	SA2	Saldo (2) Geldfluss aus der Investiven Gebarung (33-34)				-30.000,00	-25.000,00	-5.000,00
UA 816	SA3	Saldo (3) Nettofinanzierungssaldo (SA1+SA2)				-60.400,00	-79.700,00	19.300,00
UA 816	SA4	Saldo (4) Geldfluss aus der Finanzierungstätigkeit (35-36)				0,00	0,00	0,00
UA 816	SA5	Saldo (5) Geldfluss aus VA-wirksamer Gebarung (SA3+SA4)				-60.400,00	-79.700,00	19.300,00

### 1.Nachtragsvoranschlag 2024

#### Detailnachweis NVA / 817 Friedhöfe (einschließlich Einsegnungshallen und Krematorien) - interne Vergütungen enthalten

Fonds	Konto	Bezeichnung	EVA neu	EVA bisher	EVA Diff.	FVA neu	FVA bisher	FVA Diff.
<b>Fonds 817000</b>		<b>Friedhöfe</b>						
<b>Operative Gebarung</b>								
817000	852000	Geb. f.d. Benützung v. Gde-Einrichtungen	14.000,00	13.000,00	1.000,00	14.000,00	13.000,00	1.000,00
817000	852100	Geb. f.d. Benützung v. Gde-Einrichtungen	16.000,00	15.000,00	1.000,00	16.000,00	15.000,00	1.000,00
2	2113/3113	Erträge / Einzahlungen aus Gebühren	30.000,00	28.000,00	2.000,00	30.000,00	28.000,00	2.000,00
<b>1</b>	<b>211/311</b>	<b>Erträge / Einzahl. aus operativer Verwaltungstätigkeit</b>	<b>30.000,00</b>	<b>28.000,00</b>	<b>2.000,00</b>	<b>30.000,00</b>	<b>28.000,00</b>	<b>2.000,00</b>
817000	813000	Erträge aus der Aufl. von IZ (Kapitaltrans.)	800,00	500,00	300,00	0,00	0,00	0,00
2	2127	Nicht finanzierungswirksamer Transferertrag	800,00	500,00	300,00	0,00	0,00	0,00
<b>1</b>	<b>212/312</b>	<b>Erträge aus Transfers / Einzahlungen aus Transfers</b>	<b>800,00</b>	<b>500,00</b>	<b>300,00</b>	<b>0,00</b>	<b>0,00</b>	<b>0,00</b>
<b>SU 21/31</b>		<b>Summe Erträge / Einzahlungen operative Gebarung</b>	<b>30.800,00</b>	<b>28.500,00</b>	<b>2.300,00</b>	<b>30.000,00</b>	<b>28.000,00</b>	<b>2.000,00</b>
817000	511000	Geldb. Vertragsbed. in handw. Verwendung	0,00	200,00	-200,00	0,00	200,00	-200,00
817000	521000	Geldb. der ganzj. beschäftigten Arbeiter:innen	100,00	100,00	0,00	100,00	100,00	0,00
817000	523000	Geldb. der nicht ganzj. besch. Arbeiter:innen	1.000,00	800,00	200,00	1.000,00	800,00	200,00
2	2211/3211	Personalaufwand / Ausz. (Bezüge, Nebengeb., Mehrleistungen)	1.100,00	1.100,00	0,00	1.100,00	1.100,00	0,00
817000	580000	Dienstgeberbeiträge FLAF	100,00	100,00	0,00	100,00	100,00	0,00
817000	582000	Leistungen aus der Selbstträgerschaft	100,00	100,00	0,00	100,00	100,00	0,00
2	2212/3212	Gesetzlicher und freiwilliger Sozialaufwand / Auszahlungen	200,00	200,00	0,00	200,00	200,00	0,00
<b>1</b>	<b>221/321</b>	<b>Personalaufwand / Auszahlungen aus Personalaufwand</b>	<b>1.300,00</b>	<b>1.300,00</b>	<b>0,00</b>	<b>1.300,00</b>	<b>1.300,00</b>	<b>0,00</b>
817000	400000	Geringwertige Wirtschaftsg. Anlageverm.	100,00	100,00	0,00	100,00	100,00	0,00
817000	452000	Treibstoffe	100,00	100,00	0,00	100,00	100,00	0,00
817000	459000	Sonstige Verbrauchsgüter	100,00	100,00	0,00	100,00	100,00	0,00
2	2221/3221	Gebrauchs- und Verbrauchsgüter, Handelswaren / Auszahlungen	300,00	300,00	0,00	300,00	300,00	0,00
817000	600000	Strom	200,00	200,00	0,00	200,00	200,00	0,00
817000	630000	Postdienste	100,00	100,00	0,00	100,00	100,00	0,00
2	2222/3222	Verwaltungs- und Betriebsaufwand / Auszahlungen	300,00	300,00	0,00	300,00	300,00	0,00
817000	610000	Instandhaltung von Grund und Boden	400,00	200,00	200,00	400,00	200,00	200,00

**1.Nachtragsvoranschlag 2024**

**Detailnachweis NVA / 817 Friedhöfe (einschließlich Einsegnungshallen und Krematorien) - interne Vergütungen enthalten**

Fonds	Konto	Bezeichnung	EVA neu	EVA bisher	EVA Diff.	FVA neu	FVA bisher	FVA Diff.
817000	613000	Instandhaltung von Grundstückseinricht.	500,00	500,00	0,00	500,00	500,00	0,00
817000	619000	Instandhaltung von Sonderanlagen	600,00	600,00	0,00	600,00	600,00	0,00
2	2224/3224	Instandhaltung / Auszahlungen für Instandhaltung	1.500,00	1.300,00	200,00	1.500,00	1.300,00	200,00
817000	711000	Gebühren für die Benützung gem. FAG	2.000,00	2.000,00	0,00	2.000,00	2.000,00	0,00
817000	720500	Interne Leistungsverrechnung Personal	3.500,00	5.000,00	-1.500,00	3.500,00	5.000,00	-1.500,00
817000	720510	Vergütung Gemeindeamt	4.400,00	4.400,00	0,00	4.400,00	4.400,00	0,00
817000	728000	Entgelte für sonstige Leistungen	19.000,00	17.000,00	2.000,00	19.000,00	17.000,00	2.000,00
2	2225/3225	Sonstiger Sachaufwand / Sonstige Auszahl. aus Sachaufwand	28.900,00	28.400,00	500,00	28.900,00	28.400,00	500,00
817000	680200	Planm. Afa Grundstückseinrichtungen/Infrastruktur	2.200,00	1.600,00	600,00	0,00	0,00	0,00
817000	680300	Planm. Afa Gebäude/Bauten	1.900,00	1.900,00	0,00	0,00	0,00	0,00
2	2226/3226	Nicht finanz.wirks. Sachaufw. / Ausz. Inanspruchn.Haftungen	4.100,00	3.500,00	600,00	0,00	0,00	0,00
1	222/322	<b>Sachaufwand / Auszahlungen aus Sachaufwand</b>	<b>35.100,00</b>	<b>33.800,00</b>	<b>1.300,00</b>	<b>31.000,00</b>	<b>30.300,00</b>	<b>700,00</b>
SU	22/32	<b>Summe Aufwendungen / Auszahlungen operative Gebarung</b>	<b>36.400,00</b>	<b>35.100,00</b>	<b>1.300,00</b>	<b>32.300,00</b>	<b>31.600,00</b>	<b>700,00</b>
SA	SA0/SA1	<b>SA (0) Nettoerg. (21-22) / SA (1) Geldfluss op. Geb. (31-32)</b>	<b>-5.600,00</b>	<b>-6.600,00</b>	<b>1.000,00</b>	<b>-2.300,00</b>	<b>-3.600,00</b>	<b>1.300,00</b>
SA	SA01	<b>Saldo (01) Haushaltsrücklagen (230-240)</b>	<b>0,00</b>	<b>0,00</b>	<b>0,00</b>			
SA	SA00	<b>Saldo (00) Nettoergebnis nach Haushaltsrücklagen (SA0+SA01)</b>	<b>-5.600,00</b>	<b>-6.600,00</b>	<b>1.000,00</b>			
<b>Investive Gebarung</b>								
SU	33	<b>Summe Einzahlungen investive Gebarung</b>				<b>0,00</b>	<b>0,00</b>	<b>0,00</b>
817000	006000	Sonstige Grundstückseinrichtungen				0,00	5.900,00	-5.900,00
2	3412	Ausz. für den Erwerb von Grundstücken & Grundstückseinricht.				0,00	5.900,00	-5.900,00
1	341	<b>Auszahlungen aus der Investitionstätigkeit</b>				<b>0,00</b>	<b>5.900,00</b>	<b>-5.900,00</b>
SU	34	<b>Summe Auszahlungen investive Gebarung</b>				<b>0,00</b>	<b>5.900,00</b>	<b>-5.900,00</b>
SA	SA2	<b>Saldo (2) Geldfluss aus der Investiven Gebarung (33-34)</b>				<b>0,00</b>	<b>-5.900,00</b>	<b>5.900,00</b>
SA	SA3	<b>Saldo (3) Nettofinanzierungssaldo (SA1+SA2)</b>				<b>-2.300,00</b>	<b>-9.500,00</b>	<b>7.200,00</b>
<b>Finanzierungstätigkeit</b>								
SU	35	<b>Summe Einzahlungen aus der Finanzierungstätigkeit</b>				<b>0,00</b>	<b>0,00</b>	<b>0,00</b>



### 1.Nachtragsvoranschlag 2024

#### Detailnachweis NVA / 817 Friedhöfe (einschließlich Einsegnungshallen und Krematorien) - interne Vergütungen enthalten

Fonds	Konto	Bezeichnung	EVA neu	EVA bisher	EVA Diff.	FVA neu	FVA bisher	FVA Diff.
SU	36	<b>Summe Auszahlungen aus der Finanzierungstätigkeit</b>				0,00	0,00	0,00
SA	SA4	<b>Saldo (4) Geldfluss aus der Finanzierungstätigkeit (35-36)</b>				0,00	0,00	0,00
SA	SA5	<b>Saldo (5) Geldfluss aus VA-wirksamer Gebarung (SA3+SA4)</b>				-2.300,00	-9.500,00	7.200,00
<b>Fonds 817100</b>		<b>Aufbahrungshallen</b>						
<b>Operative Gebarung</b>								
817100	852000	Geb. f.d. Benützung v. Gde-Einrichtungen	3.000,00	3.500,00	-500,00	3.000,00	3.500,00	-500,00
2	2113/3113	Erträge / Einzahlungen aus Gebühren	3.000,00	3.500,00	-500,00	3.000,00	3.500,00	-500,00
<b>1</b>	<b>211/311</b>	<b>Erträge / Einzahl. aus operativer Verwaltungstätigkeit</b>	<b>3.000,00</b>	<b>3.500,00</b>	<b>-500,00</b>	<b>3.000,00</b>	<b>3.500,00</b>	<b>-500,00</b>
<b>SU</b>	<b>21/31</b>	<b>Summe Erträge / Einzahlungen operative Gebarung</b>	<b>3.000,00</b>	<b>3.500,00</b>	<b>-500,00</b>	<b>3.000,00</b>	<b>3.500,00</b>	<b>-500,00</b>
817100	511000	Geldb. Vertragsbed. in handw. Verwendung	0,00	200,00	-200,00	0,00	200,00	-200,00
817100	523000	Geldb. der nicht ganzj. besch. Arbeiter:innen	400,00	100,00	300,00	400,00	100,00	300,00
817100	565000	Mehrleistungsvergütungen	300,00	300,00	0,00	300,00	300,00	0,00
2	2211/3211	Personalaufwand / Ausz. (Bezüge, Nebengeb., Mehrleistungen)	700,00	600,00	100,00	700,00	600,00	100,00
817100	580000	Dienstgeberbeiträge FLAF	100,00	100,00	0,00	100,00	100,00	0,00
817100	582000	Leistungen aus der Selbstträgerschaft	100,00	100,00	0,00	100,00	100,00	0,00
2	2212/3212	Gesetzlicher und freiwilliger Sozialaufwand / Auszahlungen	200,00	200,00	0,00	200,00	200,00	0,00
<b>1</b>	<b>221/321</b>	<b>Personalaufwand / Auszahlungen aus Personalaufwand</b>	<b>900,00</b>	<b>800,00</b>	<b>100,00</b>	<b>900,00</b>	<b>800,00</b>	<b>100,00</b>
817100	400000	Geringwertige Wirtschaftsg. Anlageverm.	100,00	100,00	0,00	100,00	100,00	0,00
817100	459000	Sonstige Verbrauchsgüter	100,00	100,00	0,00	100,00	100,00	0,00
2	2221/3221	Gebrauchs- und Verbrauchsgüter, Handelswaren / Auszahlungen	200,00	200,00	0,00	200,00	200,00	0,00
817100	600000	Strom	300,00	600,00	-300,00	300,00	600,00	-300,00
817100	670000	Versicherungen	200,00	200,00	0,00	200,00	200,00	0,00
2	2222/3222	Verwaltungs- und Betriebsaufwand / Auszahlungen	500,00	800,00	-300,00	500,00	800,00	-300,00
817100	614000	Instandhaltung von Gebäuden	300,00	300,00	0,00	300,00	300,00	0,00
2	2224/3224	Instandhaltung / Auszahlungen für Instandhaltung	300,00	300,00	0,00	300,00	300,00	0,00

### 1.Nachtragsvoranschlag 2024

#### Detailnachweis NVA / 817 Friedhöfe (einschließlich Einsegnungshallen und Krematorien) - interne Vergütungen enthalten

Fonds	Konto	Bezeichnung	EVA neu	EVA bisher	EVA Diff.	FVA neu	FVA bisher	FVA Diff.
817100	711000	Gebühren für die Benützung gem. FAG	100,00	100,00	0,00	100,00	100,00	0,00
817100	720500	Interne Leistungsverrechnung Personal	400,00	400,00	0,00	400,00	400,00	0,00
817100	720510	Vergütung Gemeindeamt	400,00	400,00	0,00	400,00	400,00	0,00
817100	728000	Entgelte für sonstige Leistungen	300,00	300,00	0,00	300,00	300,00	0,00
2	2225/3225	Sonstiger Sachaufwand / Sonstige Auszahl. aus Sachaufwand	1.200,00	1.200,00	0,00	1.200,00	1.200,00	0,00
<b>1</b>	<b>222/322</b>	<b>Sachaufwand / Auszahlungen aus Sachaufwand</b>	<b>2.200,00</b>	<b>2.500,00</b>	<b>-300,00</b>	<b>2.200,00</b>	<b>2.500,00</b>	<b>-300,00</b>
<b>SU</b>	<b>22/32</b>	<b>Summe Aufwendungen / Auszahlungen operative Gebarung</b>	<b>3.100,00</b>	<b>3.300,00</b>	<b>-200,00</b>	<b>3.100,00</b>	<b>3.300,00</b>	<b>-200,00</b>
<b>SA</b>	<b>SA0/SA1</b>	<b>SA (0) Nettoerg. (21-22) / SA (1) Geldfluss op. Geb. (31-32)</b>	<b>-100,00</b>	<b>200,00</b>	<b>-300,00</b>	<b>-100,00</b>	<b>200,00</b>	<b>-300,00</b>
<b>SA</b>	<b>SA01</b>	<b>Saldo (01) Haushaltsrücklagen (230-240)</b>	<b>0,00</b>	<b>0,00</b>	<b>0,00</b>			
<b>SA</b>	<b>SA00</b>	<b>Saldo (00) Nettoergebnis nach Haushaltsrücklagen (SA0+SA01)</b>	<b>-100,00</b>	<b>200,00</b>	<b>-300,00</b>			
<b>Investive Gebarung</b>								
<b>SU</b>	<b>33</b>	<b>Summe Einzahlungen investive Gebarung</b>				<b>0,00</b>	<b>0,00</b>	<b>0,00</b>
817100	061000	Im Bau befindliche Gebäude und Bauten				9.000,00	9.000,00	0,00
2	3413	Auszahlungen für den Erwerb von Gebäuden und Bauten				9.000,00	9.000,00	0,00
<b>1</b>	<b>341</b>	<b>Auszahlungen aus der Investitionstätigkeit</b>				<b>9.000,00</b>	<b>9.000,00</b>	<b>0,00</b>
<b>SU</b>	<b>34</b>	<b>Summe Auszahlungen investive Gebarung</b>				<b>9.000,00</b>	<b>9.000,00</b>	<b>0,00</b>
<b>SA</b>	<b>SA2</b>	<b>Saldo (2) Geldfluss aus der Investiven Gebarung (33-34)</b>				<b>-9.000,00</b>	<b>-9.000,00</b>	<b>0,00</b>
<b>SA</b>	<b>SA3</b>	<b>Saldo (3) Nettofinanzierungssaldo (SA1+SA2)</b>				<b>-9.100,00</b>	<b>-8.800,00</b>	<b>-300,00</b>
<b>Finanzierungstätigkeit</b>								
<b>SU</b>	<b>35</b>	<b>Summe Einzahlungen aus der Finanzierungstätigkeit</b>				<b>0,00</b>	<b>0,00</b>	<b>0,00</b>
<b>SU</b>	<b>36</b>	<b>Summe Auszahlungen aus der Finanzierungstätigkeit</b>				<b>0,00</b>	<b>0,00</b>	<b>0,00</b>
<b>SA</b>	<b>SA4</b>	<b>Saldo (4) Geldfluss aus der Finanzierungstätigkeit (35-36)</b>				<b>0,00</b>	<b>0,00</b>	<b>0,00</b>
<b>SA</b>	<b>SA5</b>	<b>Saldo (5) Geldfluss aus VA-wirksamer Gebarung (SA3+SA4)</b>				<b>-9.100,00</b>	<b>-8.800,00</b>	<b>-300,00</b>

**1.Nachtragsvoranschlag 2024**

**Detailnachweis NVA / 817 Friedhöfe (einschließlich Einsegnungshallen und Krematorien) - interne Vergütungen enthalten**

Fonds	Konto	Bezeichnung	EVA neu	EVA bisher	EVA Diff.	FVA neu	FVA bisher	FVA Diff.
<b>UA 817</b>		<b>Friedhöfe (einschließlich Einsegnungshallen und Krematorien)</b>						
UA 817	SA0/SA1	SA (0) Nettoerg. (21-22) / SA (1) Geldfluss op. Geb. (31-32)	-5.700,00	-6.400,00	700,00	-2.400,00	-3.400,00	1.000,00
UA 817	SA00	Saldo (00) Nettoergebnis nach Haushaltsrücklagen (SA0+SA01)	-5.700,00	-6.400,00	700,00			
UA 817	SA2	Saldo (2) Geldfluss aus der Investiven Gebarung (33-34)				-9.000,00	-14.900,00	5.900,00
UA 817	SA3	Saldo (3) Nettofinanzierungssaldo (SA1+SA2)				-11.400,00	-18.300,00	6.900,00
UA 817	SA4	Saldo (4) Geldfluss aus der Finanzierungstätigkeit (35-36)				0,00	0,00	0,00
UA 817	SA5	Saldo (5) Geldfluss aus VA-wirksamer Gebarung (SA3+SA4)				-11.400,00	-18.300,00	6.900,00
<b>A 81</b>		<b>Öffentliche Einrichtungen (sow. nicht Abschnitt 85 zuzuord.)</b>						
A 81	SA0/SA1	SA (0) Nettoerg. (21-22) / SA (1) Geldfluss op. Geb. (31-32)	-117.900,00	-138.600,00	20.700,00	-66.400,00	-90.200,00	23.800,00
A 81	SA00	Saldo (00) Nettoergebnis nach Haushaltsrücklagen (SA0+SA01)	-117.900,00	-138.600,00	20.700,00			
A 81	SA2	Saldo (2) Geldfluss aus der Investiven Gebarung (33-34)				-44.500,00	-45.400,00	900,00
A 81	SA3	Saldo (3) Nettofinanzierungssaldo (SA1+SA2)				-110.900,00	-135.600,00	24.700,00
A 81	SA4	Saldo (4) Geldfluss aus der Finanzierungstätigkeit (35-36)				0,00	0,00	0,00
A 81	SA5	Saldo (5) Geldfluss aus VA-wirksamer Gebarung (SA3+SA4)				-110.900,00	-135.600,00	24.700,00

**1.Nachtragsvoranschlag 2024**  
**Detailnachweis NVA / 820 Wirtschaftshöfe - interne Vergütungen enthalten**

Fonds	Konto	Bezeichnung	EVA neu	EVA bisher	EVA Diff.	FVA neu	FVA bisher	FVA Diff.
<b>Fonds 820000</b>		<b>Wirtschaftshöfe</b>						
<b>Operative Gebarung</b>								
820000	828000	Rückersätze von Ausgaben	100,00	0,00	100,00	100,00	0,00	100,00
820000	829000	Sonstige Einnahmen	100,00	100,00	0,00	100,00	100,00	0,00
2	2116/3116	Erträge / Einz. aus Veräußerung/GWG u. sonst. Erträge/Einz.	200,00	100,00	100,00	200,00	100,00	100,00
<b>1</b>	<b>211/311</b>	<b>Erträge / Einzahl. aus operativer Verwaltungstätigkeit</b>	<b>200,00</b>	<b>100,00</b>	<b>100,00</b>	<b>200,00</b>	<b>100,00</b>	<b>100,00</b>
820000	860000	Lfd. Transferz. von Bund	100,00	100,00	0,00	100,00	100,00	0,00
820000	871000	Kapitaltransfers aus Gemeinde-BZ	20.000,00	20.000,00	0,00	20.000,00	20.000,00	0,00
2	2121/3121	Transferertrag / -zahlungen von Trägern des öffentl. Rechts	20.100,00	20.100,00	0,00	20.100,00	20.100,00	0,00
820000	813000	Erträge aus der Aufl. von IZ (Kapitaltrans.)	700,00	700,00	0,00	0,00	0,00	0,00
2	2127	Nicht finanzierungswirksamer Transferertrag	700,00	700,00	0,00	0,00	0,00	0,00
<b>1</b>	<b>212/312</b>	<b>Erträge aus Transfers / Einzahlungen aus Transfers</b>	<b>20.800,00</b>	<b>20.800,00</b>	<b>0,00</b>	<b>20.100,00</b>	<b>20.100,00</b>	<b>0,00</b>
<b>SU</b>	<b>21/31</b>	<b>Summe Erträge / Einzahlungen operative Gebarung</b>	<b>21.000,00</b>	<b>20.900,00</b>	<b>100,00</b>	<b>20.300,00</b>	<b>20.200,00</b>	<b>100,00</b>
820000	521000	Geldb. der ganzj. beschäftigten Arbeiter:innen	100,00	100,00	0,00	100,00	100,00	0,00
2	2211/3211	Personalaufwand / Ausz. (Bezüge, Nebengeb., Mehrleistungen)	100,00	100,00	0,00	100,00	100,00	0,00
820000	580000	Dienstgeberbeiträge FLAF	100,00	100,00	0,00	100,00	100,00	0,00
820000	582000	Leistungen aus der Selbstträgerschaft	100,00	100,00	0,00	100,00	100,00	0,00
2	2212/3212	Gesetzlicher und freiwilliger Sozialaufwand / Auszahlungen	200,00	200,00	0,00	200,00	200,00	0,00
<b>1</b>	<b>221/321</b>	<b>Personalaufwand / Auszahlungen aus Personalaufwand</b>	<b>300,00</b>	<b>300,00</b>	<b>0,00</b>	<b>300,00</b>	<b>300,00</b>	<b>0,00</b>
820000	400000	Geringwertige Wirtschaftsg. Anlageverm.	900,00	900,00	0,00	900,00	900,00	0,00
820000	409000	Geringwertige Ersatzteile	500,00	500,00	0,00	500,00	500,00	0,00
820000	430000	Lebensmittel	300,00	200,00	100,00	300,00	200,00	100,00
820000	452000	Treibstoffe	100,00	0,00	100,00	100,00	0,00	100,00
820000	455000	Chemische u. artverwandte Mittel	100,00	100,00	0,00	100,00	100,00	0,00
820000	456000	Schreib-, Zeichen- und son. Büromittel	100,00	100,00	0,00	100,00	100,00	0,00
820000	459000	Sonstige Verbrauchsgüter	2.500,00	2.500,00	0,00	2.500,00	2.500,00	0,00

**1.Nachtragsvoranschlag 2024**  
**Detailnachweis NVA / 820 Wirtschaftshöfe - interne Vergütungen enthalten**

Fonds	Konto	Bezeichnung	EVA neu	EVA bisher	EVA Diff.	FVA neu	FVA bisher	FVA Diff.
2	2221/3221	Gebrauchs- und Verbrauchsgüter, Handelswaren / Auszahlungen	4.500,00	4.300,00	200,00	4.500,00	4.300,00	200,00
820000	600000	Strom	3.000,00	0,00	3.000,00	3.000,00	0,00	3.000,00
820000	631000	Telekommunikationsdienste	500,00	500,00	0,00	500,00	500,00	0,00
820000	670000	Versicherungen	400,00	400,00	0,00	400,00	400,00	0,00
2	2222/3222	Verwaltungs- und Betriebsaufwand / Auszahlungen	3.900,00	900,00	3.000,00	3.900,00	900,00	3.000,00
820000	610000	Instandhaltung von Grund und Boden	100,00	0,00	100,00	100,00	0,00	100,00
820000	614000	Instandhaltung von Gebäuden	800,00	600,00	200,00	800,00	600,00	200,00
820000	616000	Instandhaltung von Maschinen u. Anlagen	500,00	500,00	0,00	500,00	500,00	0,00
820000	618000	Instandhaltung von son. Anlagen	300,00	300,00	0,00	300,00	300,00	0,00
2	2224/3224	Instandhaltung / Auszahlungen für Instandhaltung	1.700,00	1.400,00	300,00	1.700,00	1.400,00	300,00
820000	710000	Öffentliche Abgaben ohne Geb. gem. FAG	100,00	100,00	0,00	100,00	100,00	0,00
820000	711000	Gebühren für die Benützung gem. FAG	1.200,00	1.500,00	-300,00	1.200,00	1.500,00	-300,00
820000	720500	Interne Leistungsverrechnung Personal	5.000,00	12.100,00	-7.100,00	5.000,00	12.100,00	-7.100,00
820000	728000	Entgelte für sonstige Leistungen	800,00	800,00	0,00	800,00	800,00	0,00
2	2225/3225	Sonstiger Sachaufwand / Sonstige Auszahl. aus Sachaufwand	7.100,00	14.500,00	-7.400,00	7.100,00	14.500,00	-7.400,00
820000	680300	Planm. Afa Gebäude/Bauten	9.100,00	6.800,00	2.300,00	0,00	0,00	0,00
820000	680600	Planm. Afa Technische Anlagen, Fahrzeuge/Maschine	1.200,00	1.200,00	0,00	0,00	0,00	0,00
820000	680700	Planm. Afa Amts, Betriebs/Geschäftsausstattung	900,00	900,00	0,00	0,00	0,00	0,00
2	2226/3226	Nicht finanz.wirks. Sachaufw. / Ausz. Inanspruchn.Haftungen	11.200,00	8.900,00	2.300,00	0,00	0,00	0,00
<b>1</b>	<b>222/322</b>	<b>Sachaufwand / Auszahlungen aus Sachaufwand</b>	<b>28.400,00</b>	<b>30.000,00</b>	<b>-1.600,00</b>	<b>17.200,00</b>	<b>21.100,00</b>	<b>-3.900,00</b>
820000	650700	Zinsen für Finanzschulden in Euro - Inland	100,00	100,00	0,00	100,00	100,00	0,00
2	2241/3241	Aufwendungen / Auszahlungen für Zinsen	100,00	100,00	0,00	100,00	100,00	0,00
<b>1</b>	<b>224/324</b>	<b>Finanzaufwand / Auszahlungen aus Finanzaufwand</b>	<b>100,00</b>	<b>100,00</b>	<b>0,00</b>	<b>100,00</b>	<b>100,00</b>	<b>0,00</b>
<b>SU</b>	<b>22/32</b>	<b>Summe Aufwendungen / Auszahlungen operative Gebarung</b>	<b>28.800,00</b>	<b>30.400,00</b>	<b>-1.600,00</b>	<b>17.600,00</b>	<b>21.500,00</b>	<b>-3.900,00</b>
<b>SA</b>	<b>SA0/SA1</b>	<b>SA (0) Nettoerg. (21-22) / SA (1) Geldfluss op. Geb. (31-32)</b>	<b>-7.800,00</b>	<b>-9.500,00</b>	<b>1.700,00</b>	<b>2.700,00</b>	<b>-1.300,00</b>	<b>4.000,00</b>
<b>SA</b>	<b>SA01</b>	<b>Saldo (01) Haushaltsrücklagen (230-240)</b>	<b>0,00</b>	<b>0,00</b>	<b>0,00</b>			
<b>SA</b>	<b>SA00</b>	<b>Saldo (00) Nettoergebnis nach Haushaltsrücklagen (SA0+SA01)</b>	<b>-7.800,00</b>	<b>-9.500,00</b>	<b>1.700,00</b>			

**1.Nachtragsvoranschlag 2024**  
**Detailnachweis NVA / 820 Wirtschaftshöfe - interne Vergütungen enthalten**

Fonds	Konto	Bezeichnung	EVA neu	EVA bisher	EVA Diff.	FVA neu	FVA bisher	FVA Diff.
<b>Investive Gebarung</b>								
820000	300000	Kapitaltransf. von Bund, -fonds und -kammern				15.400,00	0,00	15.400,00
2	3331	Kapitaltransferzahlungen von Trägern des öffentlichen Rechts				15.400,00	0,00	15.400,00
<b>1</b>	<b>333</b>	<b>Einzahlungen aus Kapitaltransfers</b>				<b>15.400,00</b>	<b>0,00</b>	<b>15.400,00</b>
<b>SU</b>	<b>33</b>	<b>Summe Einzahlungen investive Gebarung</b>				<b>15.400,00</b>	<b>0,00</b>	<b>15.400,00</b>
820000	010000	Gebäude				100,00	100,00	0,00
820000	061000	Im Bau befindliche Gebäude und Bauten				10.000,00	10.000,00	0,00
2	3413	Auszahlungen für den Erwerb von Gebäuden und Bauten				10.100,00	10.100,00	0,00
820000	020000	Maschinen und maschinelle Anlagen				500,00	500,00	0,00
820000	040000	Fahrzeuge				32.000,00	0,00	32.000,00
2	3414	Ausz. f.d. Erwerb von techn. Anlagen, Fahrzeuge u. Maschinen				32.500,00	500,00	32.000,00
820000	042000	Amts-, Betriebs- und Geschäftsausstattung				500,00	500,00	0,00
2	3415	Ausz. f.d. Erwerb von Amts-, Betriebs- u.Geschäftsausstatt.				500,00	500,00	0,00
<b>1</b>	<b>341</b>	<b>Auszahlungen aus der Investitionstätigkeit</b>				<b>43.100,00</b>	<b>11.100,00</b>	<b>32.000,00</b>
<b>SU</b>	<b>34</b>	<b>Summe Auszahlungen investive Gebarung</b>				<b>43.100,00</b>	<b>11.100,00</b>	<b>32.000,00</b>
<b>SA</b>	<b>SA2</b>	<b>Saldo (2) Geldfluss aus der Investiven Gebarung (33-34)</b>				<b>-27.700,00</b>	<b>-11.100,00</b>	<b>-16.600,00</b>
<b>SA</b>	<b>SA3</b>	<b>Saldo (3) Nettofinanzierungssaldo (SA1+SA2)</b>				<b>-25.000,00</b>	<b>-12.400,00</b>	<b>-12.600,00</b>
<b>Finanzierungstätigkeit</b>								
<b>SU</b>	<b>35</b>	<b>Summe Einzahlungen aus der Finanzierungstätigkeit</b>				<b>0,00</b>	<b>0,00</b>	<b>0,00</b>
820000	346100	Investitionsdarlehen von Finanz.unt. - Inland				100,00	100,00	0,00
2	3614	Auszahlungen aus Finanzschulden				100,00	100,00	0,00
<b>1</b>	<b>361</b>	<b>Auszahlungen aus der Tilgung von Finanzschulden</b>				<b>100,00</b>	<b>100,00</b>	<b>0,00</b>
820000	085000	Zur Veräußerung verfügbare FI - lfr				1.300,00	1.300,00	0,00
2	3650	Auszahlungen für den Erwerb von Finanzinstrumenten				1.300,00	1.300,00	0,00
<b>1</b>	<b>365</b>	<b>Auszahlungen für den Erwerb von Finanzinstrumenten</b>				<b>1.300,00</b>	<b>1.300,00</b>	<b>0,00</b>
<b>SU</b>	<b>36</b>	<b>Summe Auszahlungen aus der Finanzierungstätigkeit</b>				<b>1.400,00</b>	<b>1.400,00</b>	<b>0,00</b>

**1.Nachtragsvoranschlag 2024**  
**Detailnachweis NVA / 820 Wirtschaftshöfe - interne Vergütungen enthalten**

Fonds	Konto	Bezeichnung	EVA neu	EVA bisher	EVA Diff.	FVA neu	FVA bisher	FVA Diff.
<b>SA SA4</b>		<b>Saldo (4) Geldfluss aus der Finanzierungstätigkeit (35-36)</b>				<b>-1.400,00</b>	<b>-1.400,00</b>	<b>0,00</b>
<b>SA SA5</b>		<b>Saldo (5) Geldfluss aus VA-wirksamer Gebarung (SA3+SA4)</b>				<b>-26.400,00</b>	<b>-13.800,00</b>	<b>-12.600,00</b>
820000	910000	Verrechnung OH u. AOH (Zu-/Rückführung)				7.600,00	0,00	7.600,00
2	3701	Einzahlungen aus operativer Gebarung für investive Vorhaben				7.600,00	0,00	7.600,00
<b>1</b>	<b>370</b>	<b>Einzahlungen aus operativer Gebarung für investive Vorhaben</b>				<b>7.600,00</b>	<b>0,00</b>	<b>7.600,00</b>
<b>SA SA51</b>		<b>Saldo Geldfluss aus operativer Gebarung für invest. Vorhaben</b>				<b>7.600,00</b>	<b>0,00</b>	<b>7.600,00</b>
<b>Fonds 820100 Bauhof Personalaufteilung</b>								
<b>Operative Gebarung</b>								
820100	816500	Kostenbeiträge (Kostenersätze) für sonst. Leist.	205.700,00	203.400,00	2.300,00	205.700,00	203.400,00	2.300,00
2	2114/3114	Erträge / Einzahlungen aus Leistungen	205.700,00	203.400,00	2.300,00	205.700,00	203.400,00	2.300,00
820100	817400	Kostenersätze für son. Leistungen	200,00	200,00	0,00	0,00	0,00	0,00
820100	817500	(Kostenersätze) für Personalkosten	100,00	100,00	0,00	0,00	0,00	0,00
2	2117	Nicht finanzierungswirksame operative Erträge	300,00	300,00	0,00	0,00	0,00	0,00
<b>1</b>	<b>211/311</b>	<b>Erträge / Einzahl. aus operativer Verwaltungstätigkeit</b>	<b>206.000,00</b>	<b>203.700,00</b>	<b>2.300,00</b>	<b>205.700,00</b>	<b>203.400,00</b>	<b>2.300,00</b>
<b>SU 21/31</b>		<b>Summe Erträge / Einzahlungen operative Gebarung</b>	<b>206.000,00</b>	<b>203.700,00</b>	<b>2.300,00</b>	<b>205.700,00</b>	<b>203.400,00</b>	<b>2.300,00</b>
820100	511000	Geldb. Vertragsbed. in handw. Verwendung	145.500,00	145.300,00	200,00	145.500,00	145.300,00	200,00
820100	565000	Mehrleistungsvergütungen	19.000,00	17.100,00	1.900,00	19.000,00	17.100,00	1.900,00
2	2211/3211	Personalaufwand / Ausz. (Bezüge, Nebengeb., Mehrleistungen)	164.500,00	162.400,00	2.100,00	164.500,00	162.400,00	2.100,00
820100	580000	Dienstgeberbeiträge FLAF	6.200,00	6.200,00	0,00	6.200,00	6.200,00	0,00
820100	582000	Leistungen aus der Selbstträgerschaft	34.400,00	34.200,00	200,00	34.400,00	34.200,00	200,00
2	2212/3212	Gesetzlicher und freiwilliger Sozialaufwand / Auszahlungen	40.600,00	40.400,00	200,00	40.600,00	40.400,00	200,00
820100	591000	Dotierung von Rückstellungen für Abfertigungen	1.900,00	1.900,00	0,00	0,00	0,00	0,00
820100	592000	Dot: von Rückstel. für Jubiläumswendungen	2.100,00	2.100,00	0,00	0,00	0,00	0,00
2	2214	Nicht finanzierungswirksamer Personalaufwand	4.000,00	4.000,00	0,00	0,00	0,00	0,00
<b>1</b>	<b>221/321</b>	<b>Personalaufwand / Auszahlungen aus Personalaufwand</b>	<b>209.100,00</b>	<b>206.800,00</b>	<b>2.300,00</b>	<b>205.100,00</b>	<b>202.800,00</b>	<b>2.300,00</b>

**1.Nachtragsvoranschlag 2024**  
**Detailnachweis NVA / 820 Wirtschaftshöfe - interne Vergütungen enthalten**

Fonds	Konto	Bezeichnung	EVA neu	EVA bisher	EVA Diff.	FVA neu	FVA bisher	FVA Diff.
820100	724000	Reisegebühren	600,00	600,00	0,00	600,00	600,00	0,00
2	2225/3225	Sonstiger Sachaufwand / Sonstige Auszahl. aus Sachaufwand	600,00	600,00	0,00	600,00	600,00	0,00
<b>1</b>	<b>222/322</b>	<b>Sachaufwand / Auszahlungen aus Sachaufwand</b>	<b>600,00</b>	<b>600,00</b>	<b>0,00</b>	<b>600,00</b>	<b>600,00</b>	<b>0,00</b>
<b>SU</b>	<b>22/32</b>	<b>Summe Aufwendungen / Auszahlungen operative Gebarung</b>	<b>209.700,00</b>	<b>207.400,00</b>	<b>2.300,00</b>	<b>205.700,00</b>	<b>203.400,00</b>	<b>2.300,00</b>
<b>SA</b>	<b>SA0/SA1</b>	<b>SA (0) Nettoerg. (21-22) / SA (1) Geldfluss op. Geb. (31-32)</b>	<b>-3.700,00</b>	<b>-3.700,00</b>	<b>0,00</b>	<b>0,00</b>	<b>0,00</b>	<b>0,00</b>
<b>SA</b>	<b>SA01</b>	<b>Saldo (01) Haushaltsrücklagen (230-240)</b>	<b>0,00</b>	<b>0,00</b>	<b>0,00</b>			
<b>SA</b>	<b>SA00</b>	<b>Saldo (00) Nettoergebnis nach Haushaltsrücklagen (SA0+SA01)</b>	<b>-3.700,00</b>	<b>-3.700,00</b>	<b>0,00</b>			
<b>Investive Gebarung</b>								
<b>SU</b>	<b>33</b>	<b>Summe Einzahlungen investive Gebarung</b>				<b>0,00</b>	<b>0,00</b>	<b>0,00</b>
<b>SU</b>	<b>34</b>	<b>Summe Auszahlungen investive Gebarung</b>				<b>0,00</b>	<b>0,00</b>	<b>0,00</b>
<b>SA</b>	<b>SA2</b>	<b>Saldo (2) Geldfluss aus der Investiven Gebarung (33-34)</b>				<b>0,00</b>	<b>0,00</b>	<b>0,00</b>
<b>SA</b>	<b>SA3</b>	<b>Saldo (3) Nettofinanzierungssaldo (SA1+SA2)</b>				<b>0,00</b>	<b>0,00</b>	<b>0,00</b>
<b>Finanzierungstätigkeit</b>								
<b>SU</b>	<b>35</b>	<b>Summe Einzahlungen aus der Finanzierungstätigkeit</b>				<b>0,00</b>	<b>0,00</b>	<b>0,00</b>
<b>SU</b>	<b>36</b>	<b>Summe Auszahlungen aus der Finanzierungstätigkeit</b>				<b>0,00</b>	<b>0,00</b>	<b>0,00</b>
<b>SA</b>	<b>SA4</b>	<b>Saldo (4) Geldfluss aus der Finanzierungstätigkeit (35-36)</b>				<b>0,00</b>	<b>0,00</b>	<b>0,00</b>
<b>SA</b>	<b>SA5</b>	<b>Saldo (5) Geldfluss aus VA-wirksamer Gebarung (SA3+SA4)</b>				<b>0,00</b>	<b>0,00</b>	<b>0,00</b>
<b>UA 820</b>		<b>Wirtschaftshöfe</b>						
UA 820	SA0/SA1	SA (0) Nettoerg. (21-22) / SA (1) Geldfluss op. Geb. (31-32)	-11.500,00	-13.200,00	1.700,00	2.700,00	-1.300,00	4.000,00
UA 820	SA00	Saldo (00) Nettoergebnis nach Haushaltsrücklagen (SA0+SA01)	-11.500,00	-13.200,00	1.700,00			
UA 820	SA2	Saldo (2) Geldfluss aus der Investiven Gebarung (33-34)				-27.700,00	-11.100,00	-16.600,00
UA 820	SA3	Saldo (3) Nettofinanzierungssaldo (SA1+SA2)				-25.000,00	-12.400,00	-12.600,00
UA 820	SA4	Saldo (4) Geldfluss aus der Finanzierungstätigkeit (35-36)				-1.400,00	-1.400,00	0,00
UA 820	SA5	Saldo (5) Geldfluss aus VA-wirksamer Gebarung (SA3+SA4)				-26.400,00	-13.800,00	-12.600,00
UA 820	SA51	Saldo Geldfluss aus operativer Gebarung für invest. Vorhaben				7.600,00	0,00	7.600,00



**1.Nachtragsvoranschlag 2024**  
**Detailnachweis NVA / 821 Fuhrpark - interne Vergütungen enthalten**

Fonds	Konto	Bezeichnung	EVA neu	EVA bisher	EVA Diff.	FVA neu	FVA bisher	FVA Diff.
<b>Fonds 821000</b>		<b>Fuhrpark</b>						
<b>Operative Gebarung</b>								
821000	816600	Kostenbeiträge (Kostensätze) für sonst. Leist.	9.300,00	9.300,00	0,00	9.300,00	9.300,00	0,00
2	2114/3114	Erträge / Einzahlungen aus Leistungen	9.300,00	9.300,00	0,00	9.300,00	9.300,00	0,00
821000	803000	Veräuß. von techn. Anlagen, Fahrz.u.Masch.	300,00	0,00	300,00	0,00	0,00	0,00
821000	828000	Rückersätze von Ausgaben	100,00	0,00	100,00	100,00	0,00	100,00
821000	829000	Sonstige Einnahmen	6.500,00	0,00	6.500,00	6.500,00	0,00	6.500,00
2	2116/3116	Erträge / Einz. aus Veräußerung/GWG u. sonst. Erträge/Einz.	6.900,00	0,00	6.900,00	6.600,00	0,00	6.600,00
<b>1</b>	<b>211/311</b>	<b>Erträge / Einzahl. aus operativer Verwaltungstätigkeit</b>	<b>16.200,00</b>	<b>9.300,00</b>	<b>6.900,00</b>	<b>15.900,00</b>	<b>9.300,00</b>	<b>6.600,00</b>
821000	813000	Erträge aus der Aufl. von IZ (Kapitaltrans.)	1.300,00	1.300,00	0,00	0,00	0,00	0,00
2	2127	Nicht finanzierungswirksamer Transferertrag	1.300,00	1.300,00	0,00	0,00	0,00	0,00
<b>1</b>	<b>212/312</b>	<b>Erträge aus Transfers / Einzahlungen aus Transfers</b>	<b>1.300,00</b>	<b>1.300,00</b>	<b>0,00</b>	<b>0,00</b>	<b>0,00</b>	<b>0,00</b>
<b>SU</b>	<b>21/31</b>	<b>Summe Erträge / Einzahlungen operative Gebarung</b>	<b>17.500,00</b>	<b>10.600,00</b>	<b>6.900,00</b>	<b>15.900,00</b>	<b>9.300,00</b>	<b>6.600,00</b>
821000	400000	Geringwertige Wirtschaftsg. Anlageverm.	200,00	200,00	0,00	200,00	200,00	0,00
821000	409000	Geringwertige Ersatzteile	200,00	200,00	0,00	200,00	200,00	0,00
821000	452000	Treibstoffe	5.500,00	6.500,00	-1.000,00	5.500,00	6.500,00	-1.000,00
821000	453000	Schmier- und Schleifmittel	100,00	100,00	0,00	100,00	100,00	0,00
821000	455000	Chemische u. artverwandte Mittel	100,00	100,00	0,00	100,00	100,00	0,00
821000	459000	Sonstige Verbrauchsgüter	100,00	100,00	0,00	100,00	100,00	0,00
2	2221/3221	Gebrauchs- und Verbrauchsgüter, Handelswaren / Auszahlungen	6.200,00	7.200,00	-1.000,00	6.200,00	7.200,00	-1.000,00
821000	670000	Versicherungen	3.500,00	3.500,00	0,00	3.500,00	3.500,00	0,00
2	2222/3222	Verwaltungs- und Betriebsaufwand / Auszahlungen	3.500,00	3.500,00	0,00	3.500,00	3.500,00	0,00
821000	616000	Instandhaltung von Maschinen u. Anlagen	1.700,00	2.000,00	-300,00	1.700,00	2.000,00	-300,00
821000	617000	Instandhaltung von Fahrzeugen	8.500,00	5.500,00	3.000,00	8.500,00	5.500,00	3.000,00
2	2224/3224	Instandhaltung / Auszahlungen für Instandhaltung	10.200,00	7.500,00	2.700,00	10.200,00	7.500,00	2.700,00
821000	710000	Öffentliche Abgaben ohne Geb. gem. FAG	200,00	200,00	0,00	200,00	200,00	0,00

**1.Nachtragsvoranschlag 2024**  
**Detailnachweis NVA / 821 Fuhrpark - interne Vergütungen enthalten**

Fonds	Konto	Bezeichnung	EVA neu	EVA bisher	EVA Diff.	FVA neu	FVA bisher	FVA Diff.
821000	720500	Interne Leistungsverrechnung Personal	3.500,00	3.500,00	0,00	3.500,00	3.500,00	0,00
821000	728000	Entgelte für sonstige Leistungen	100,00	100,00	0,00	100,00	100,00	0,00
2	2225/3225	Sonstiger Sachaufwand / Sonstige Auszahl. aus Sachaufwand	3.800,00	3.800,00	0,00	3.800,00	3.800,00	0,00
821000	680600	Planm. Afa Technische Anlagen, Fahrzeuge/Maschine	20.600,00	21.500,00	-900,00	0,00	0,00	0,00
821000	683000	Verl.a.d. Abg von Sachanl. und imm. Verm.	300,00	0,00	300,00	0,00	0,00	0,00
2	2226/3226	Nicht finanz.wirks. Sachaufw. / Ausz. Inanspruchn.Haftungen	20.900,00	21.500,00	-600,00	0,00	0,00	0,00
1	222/322	<b>Sachaufwand / Auszahlungen aus Sachaufwand</b>	<b>44.600,00</b>	<b>43.500,00</b>	<b>1.100,00</b>	<b>23.700,00</b>	<b>22.000,00</b>	<b>1.700,00</b>
SU	22/32	<b>Summe Aufwendungen / Auszahlungen operative Gebarung</b>	<b>44.600,00</b>	<b>43.500,00</b>	<b>1.100,00</b>	<b>23.700,00</b>	<b>22.000,00</b>	<b>1.700,00</b>
SA	SA0/SA1	<b>SA (0) Nettoerg. (21-22) / SA (1) Geldfluss op. Geb. (31-32)</b>	<b>-27.100,00</b>	<b>-32.900,00</b>	<b>5.800,00</b>	<b>-7.800,00</b>	<b>-12.700,00</b>	<b>4.900,00</b>
SA	SA01	<b>Saldo (01) Haushaltsrücklagen (230-240)</b>	<b>0,00</b>	<b>0,00</b>	<b>0,00</b>			
SA	SA00	<b>Saldo (00) Nettoergebnis nach Haushaltsrücklagen (SA0+SA01)</b>	<b>-27.100,00</b>	<b>-32.900,00</b>	<b>5.800,00</b>			
<b>Investive Gebarung</b>								
821000	803000	Veräuß. von techn. Anlagen, Fahrz.u.Masch.				300,00	0,00	300,00
2	3314	Einz. a.d Veräuß. von techn. Anlagen, Fahrzeuge u. Maschinen				300,00	0,00	300,00
1	331	<b>Einzahlungen aus der Investitionstätigkeit</b>				<b>300,00</b>	<b>0,00</b>	<b>300,00</b>
SU	33	<b>Summe Einzahlungen investive Gebarung</b>				<b>300,00</b>	<b>0,00</b>	<b>300,00</b>
SU	34	<b>Summe Auszahlungen investive Gebarung</b>				<b>0,00</b>	<b>0,00</b>	<b>0,00</b>
SA	SA2	<b>Saldo (2) Geldfluss aus der Investiven Gebarung (33-34)</b>				<b>300,00</b>	<b>0,00</b>	<b>300,00</b>
SA	SA3	<b>Saldo (3) Nettofinanzierungssaldo (SA1+SA2)</b>				<b>-7.500,00</b>	<b>-12.700,00</b>	<b>5.200,00</b>
<b>Finanzierungstätigkeit</b>								
SU	35	<b>Summe Einzahlungen aus der Finanzierungstätigkeit</b>				<b>0,00</b>	<b>0,00</b>	<b>0,00</b>
SU	36	<b>Summe Auszahlungen aus der Finanzierungstätigkeit</b>				<b>0,00</b>	<b>0,00</b>	<b>0,00</b>
SA	SA4	<b>Saldo (4) Geldfluss aus der Finanzierungstätigkeit (35-36)</b>				<b>0,00</b>	<b>0,00</b>	<b>0,00</b>
SA	SA5	<b>Saldo (5) Geldfluss aus VA-wirksamer Gebarung (SA3+SA4)</b>				<b>-7.500,00</b>	<b>-12.700,00</b>	<b>5.200,00</b>

**1.Nachtragsvoranschlag 2024**  
**Detailnachweis NVA / 821 Fuhrpark - interne Vergütungen enthalten**

Fonds	Konto	Bezeichnung	EVA neu	EVA bisher	EVA Diff.	FVA neu	FVA bisher	FVA Diff.
<b>UA 821</b>		<b>Fuhrpark</b>						
UA 821	SA0/SA1	SA (0) Nettoerg. (21-22) / SA (1) Geldfluss op. Geb. (31-32)	-27.100,00	-32.900,00	5.800,00	-7.800,00	-12.700,00	4.900,00
UA 821	SA00	Saldo (00) Nettoergebnis nach Haushaltsrücklagen (SA0+SA01)	-27.100,00	-32.900,00	5.800,00			
UA 821	SA2	Saldo (2) Geldfluss aus der Investiven Gebarung (33-34)				300,00	0,00	300,00
UA 821	SA3	Saldo (3) Nettofinanzierungssaldo (SA1+SA2)				-7.500,00	-12.700,00	5.200,00
UA 821	SA4	Saldo (4) Geldfluss aus der Finanzierungstätigkeit (35-36)				0,00	0,00	0,00
UA 821	SA5	Saldo (5) Geldfluss aus VA-wirksamer Gebarung (SA3+SA4)				-7.500,00	-12.700,00	5.200,00

**1.Nachtragsvoranschlag 2024**  
**Detailnachweis NVA / 828 Sonstige Märkte - interne Vergütungen enthalten**

Fonds	Konto	Bezeichnung	EVA neu	EVA bisher	EVA Diff.	FVA neu	FVA bisher	FVA Diff.
<b>Fonds 828000</b>		<b>Sonstige Märkte</b>						
<b>Operative Gebarung</b>								
828000	852000	Geb. f.d. Benützung v. Gde-Einrichtungen	2.000,00	1.500,00	500,00	2.000,00	1.500,00	500,00
2	2113/3113	Erträge / Einzahlungen aus Gebühren	2.000,00	1.500,00	500,00	2.000,00	1.500,00	500,00
<b>1</b>	<b>211/311</b>	<b>Erträge / Einzahl. aus operativer Verwaltungstätigkeit</b>	<b>2.000,00</b>	<b>1.500,00</b>	<b>500,00</b>	<b>2.000,00</b>	<b>1.500,00</b>	<b>500,00</b>
<b>SU 21/31</b>		<b>Summe Erträge / Einzahlungen operative Gebarung</b>	<b>2.000,00</b>	<b>1.500,00</b>	<b>500,00</b>	<b>2.000,00</b>	<b>1.500,00</b>	<b>500,00</b>
828000	521000	Geldb. der ganzj. beschäftigten Arbeiter:innen	100,00	100,00	0,00	100,00	100,00	0,00
2	2211/3211	Personalaufwand / Ausz. (Bezüge, Nebengeb., Mehrleistungen)	100,00	100,00	0,00	100,00	100,00	0,00
828000	580000	Dienstgeberbeiträge FLAF	100,00	100,00	0,00	100,00	100,00	0,00
828000	582000	Leistungen aus der Selbstträgerschaft	100,00	100,00	0,00	100,00	100,00	0,00
2	2212/3212	Gesetzlicher und freiwilliger Sozialaufwand / Auszahlungen	200,00	200,00	0,00	200,00	200,00	0,00
<b>1</b>	<b>221/321</b>	<b>Personalaufwand / Auszahlungen aus Personalaufwand</b>	<b>300,00</b>	<b>300,00</b>	<b>0,00</b>	<b>300,00</b>	<b>300,00</b>	<b>0,00</b>
828000	710000	Öffentliche Abgaben ohne Geb. gem. FAG	100,00	100,00	0,00	100,00	100,00	0,00
828000	720500	Interne Leistungsverrechnung Personal	200,00	200,00	0,00	200,00	200,00	0,00
828000	728000	Entgelte für sonstige Leistungen	1.800,00	1.500,00	300,00	1.800,00	1.500,00	300,00
828000	729000	Sonstige Ausgaben	200,00	300,00	-100,00	200,00	300,00	-100,00
2	2225/3225	Sonstiger Sachaufwand / Sonstige Auszahl. aus Sachaufwand	2.300,00	2.100,00	200,00	2.300,00	2.100,00	200,00
<b>1</b>	<b>222/322</b>	<b>Sachaufwand / Auszahlungen aus Sachaufwand</b>	<b>2.300,00</b>	<b>2.100,00</b>	<b>200,00</b>	<b>2.300,00</b>	<b>2.100,00</b>	<b>200,00</b>
<b>SU 22/32</b>		<b>Summe Aufwendungen / Auszahlungen operative Gebarung</b>	<b>2.600,00</b>	<b>2.400,00</b>	<b>200,00</b>	<b>2.600,00</b>	<b>2.400,00</b>	<b>200,00</b>
<b>SA SA0/SA1</b>		<b>SA (0) Nettoerg. (21-22) / SA (1) Geldfluss op. Geb. (31-32)</b>	<b>-600,00</b>	<b>-900,00</b>	<b>300,00</b>	<b>-600,00</b>	<b>-900,00</b>	<b>300,00</b>
<b>SA SA01</b>		<b>Saldo (01) Haushaltsrücklagen (230-240)</b>	<b>0,00</b>	<b>0,00</b>	<b>0,00</b>			
<b>SA SA00</b>		<b>Saldo (00) Nettoergebnis nach Haushaltsrücklagen (SA0+SA01)</b>	<b>-600,00</b>	<b>-900,00</b>	<b>300,00</b>			
<b>Investive Gebarung</b>								
<b>SU 33</b>		<b>Summe Einzahlungen investive Gebarung</b>				<b>0,00</b>	<b>0,00</b>	<b>0,00</b>
<b>SU 34</b>		<b>Summe Auszahlungen investive Gebarung</b>				<b>0,00</b>	<b>0,00</b>	<b>0,00</b>

**1.Nachtragsvoranschlag 2024**  
**Detailnachweis NVA / 828 Sonstige Märkte - interne Vergütungen enthalten**

Fonds	Konto	Bezeichnung	EVA neu	EVA bisher	EVA Diff.	FVA neu	FVA bisher	FVA Diff.
SA	SA2	Saldo (2) Geldfluss aus der Investiven Gebarung (33-34)				0,00	0,00	0,00
SA	SA3	Saldo (3) Nettofinanzierungssaldo (SA1+SA2)				-600,00	-900,00	300,00
<b>Finanzierungstätigkeit</b>								
SU	35	Summe Einzahlungen aus der Finanzierungstätigkeit				0,00	0,00	0,00
SU	36	Summe Auszahlungen aus der Finanzierungstätigkeit				0,00	0,00	0,00
SA	SA4	Saldo (4) Geldfluss aus der Finanzierungstätigkeit (35-36)				0,00	0,00	0,00
SA	SA5	Saldo (5) Geldfluss aus VA-wirksamer Gebarung (SA3+SA4)				-600,00	-900,00	300,00
<b>UA 828 Sonstige Märkte</b>								
UA 828	SA0/SA1	SA (0) Nettoerg. (21-22) / SA (1) Geldfluss op. Geb. (31-32)	-600,00	-900,00	300,00	-600,00	-900,00	300,00
UA 828	SA00	Saldo (00) Nettoergebnis nach Haushaltsrücklagen (SA0+SA01)	-600,00	-900,00	300,00			
UA 828	SA2	Saldo (2) Geldfluss aus der Investiven Gebarung (33-34)				0,00	0,00	0,00
UA 828	SA3	Saldo (3) Nettofinanzierungssaldo (SA1+SA2)				-600,00	-900,00	300,00
UA 828	SA4	Saldo (4) Geldfluss aus der Finanzierungstätigkeit (35-36)				0,00	0,00	0,00
UA 828	SA5	Saldo (5) Geldfluss aus VA-wirksamer Gebarung (SA3+SA4)				-600,00	-900,00	300,00
<b>A 82 Betriebsähnliche Einrichtungen und Betriebe</b>								
A 82	SA0/SA1	SA (0) Nettoerg. (21-22) / SA (1) Geldfluss op. Geb. (31-32)	-39.200,00	-47.000,00	7.800,00	-5.700,00	-14.900,00	9.200,00
A 82	SA00	Saldo (00) Nettoergebnis nach Haushaltsrücklagen (SA0+SA01)	-39.200,00	-47.000,00	7.800,00			
A 82	SA2	Saldo (2) Geldfluss aus der Investiven Gebarung (33-34)				-27.400,00	-11.100,00	-16.300,00
A 82	SA3	Saldo (3) Nettofinanzierungssaldo (SA1+SA2)				-33.100,00	-26.000,00	-7.100,00
A 82	SA4	Saldo (4) Geldfluss aus der Finanzierungstätigkeit (35-36)				-1.400,00	-1.400,00	0,00
A 82	SA5	Saldo (5) Geldfluss aus VA-wirksamer Gebarung (SA3+SA4)				-34.500,00	-27.400,00	-7.100,00
A 82	SA51	Saldo Geldfluss aus operativer Gebarung für invest. Vorhaben				7.600,00	0,00	7.600,00

**1.Nachtragsvoranschlag 2024**  
**Detailnachweis NVA / 840 Grundbesitz - interne Vergütungen enthalten**

Fonds	Konto	Bezeichnung	EVA neu	EVA bisher	EVA Diff.	FVA neu	FVA bisher	FVA Diff.
<b>Fonds 840000</b>		<b>Grundbesitz</b>						
<b>Operative Gebarung</b>								
840000	811000	Miet- und Pachterträge	2.500,00	2.600,00	-100,00	2.500,00	2.600,00	-100,00
2	2115/3115	Erträge / Einzahlungen aus Besitz und wirtschaftl. Tätigkeit	2.500,00	2.600,00	-100,00	2.500,00	2.600,00	-100,00
840000	801000	Veräuß. von Grundst. und Grundstückseinr.	0,00	40.000,00	-40.000,00	0,00	0,00	0,00
840000	828000	Rückersätze von Ausgaben	2.000,00	5.000,00	-3.000,00	2.000,00	5.000,00	-3.000,00
2	2116/3116	Erträge / Einz. aus Veräußerung/GWG u. sonst. Erträge/Einz.	2.000,00	45.000,00	-43.000,00	2.000,00	5.000,00	-3.000,00
<b>1</b>	<b>211/311</b>	<b>Erträge / Einzahl. aus operativer Verwaltungstätigkeit</b>	<b>4.500,00</b>	<b>47.600,00</b>	<b>-43.100,00</b>	<b>4.500,00</b>	<b>7.600,00</b>	<b>-3.100,00</b>
<b>SU</b>	<b>21/31</b>	<b>Summe Erträge / Einzahlungen operative Gebarung</b>	<b>4.500,00</b>	<b>47.600,00</b>	<b>-43.100,00</b>	<b>4.500,00</b>	<b>7.600,00</b>	<b>-3.100,00</b>
840000	640000	Rechtskosten	400,00	0,00	400,00	400,00	0,00	400,00
2	2222/3222	Verwaltungs- und Betriebsaufwand / Auszahlungen	400,00	0,00	400,00	400,00	0,00	400,00
840000	613000	Instandhaltung von Grundstückseinricht.	100,00	100,00	0,00	100,00	100,00	0,00
2	2224/3224	Instandhaltung / Auszahlungen für Instandhaltung	100,00	100,00	0,00	100,00	100,00	0,00
840000	710000	Öffentliche Abgaben ohne Geb. gem. FAG	1.200,00	1.200,00	0,00	1.200,00	1.200,00	0,00
840000	728000	Entgelte für sonstige Leistungen	3.000,00	5.000,00	-2.000,00	3.000,00	5.000,00	-2.000,00
840000	729000	Sonstige Ausgaben	300,00	300,00	0,00	300,00	300,00	0,00
2	2225/3225	Sonstiger Sachaufwand / Sonstige Auszahl. aus Sachaufwand	4.500,00	6.500,00	-2.000,00	4.500,00	6.500,00	-2.000,00
840000	683000	Verl.a.d. Abg von Sachanl. und imm. Verm.	0,00	40.000,00	-40.000,00	0,00	0,00	0,00
2	2226/3226	Nicht finanz.wirks. Sachaufw. / Ausz. Inanspruchn.Haftungen	0,00	40.000,00	-40.000,00	0,00	0,00	0,00
<b>1</b>	<b>222/322</b>	<b>Sachaufwand / Auszahlungen aus Sachaufwand</b>	<b>5.000,00</b>	<b>46.600,00</b>	<b>-41.600,00</b>	<b>5.000,00</b>	<b>6.600,00</b>	<b>-1.600,00</b>
<b>SU</b>	<b>22/32</b>	<b>Summe Aufwendungen / Auszahlungen operative Gebarung</b>	<b>5.000,00</b>	<b>46.600,00</b>	<b>-41.600,00</b>	<b>5.000,00</b>	<b>6.600,00</b>	<b>-1.600,00</b>
<b>SA</b>	<b>SA0/SA1</b>	<b>SA (0) Nettoerg. (21-22) / SA (1) Geldfluss op. Geb. (31-32)</b>	<b>-500,00</b>	<b>1.000,00</b>	<b>-1.500,00</b>	<b>-500,00</b>	<b>1.000,00</b>	<b>-1.500,00</b>
<b>SA</b>	<b>SA01</b>	<b>Saldo (01) Haushaltsrücklagen (230-240)</b>	<b>0,00</b>	<b>0,00</b>	<b>0,00</b>			
<b>SA</b>	<b>SA00</b>	<b>Saldo (00) Nettoergebnis nach Haushaltsrücklagen (SA0+SA01)</b>	<b>-500,00</b>	<b>1.000,00</b>	<b>-1.500,00</b>			
<b>Investive Gebarung</b>								
840000	801000	Veräuß. von Grundst. und Grundstückseinr.				0,00	40.000,00	-40.000,00

**1.Nachtragsvoranschlag 2024**  
**Detailnachweis NVA / 840 Grundbesitz - interne Vergütungen enthalten**

Fonds	Konto	Bezeichnung	EVA neu	EVA bisher	EVA Diff.	FVA neu	FVA bisher	FVA Diff.
2	3312	Einz. aus der Veräuß. von Grundstücken & Grundstückseinricht.				0,00	40.000,00	-40.000,00
<b>1</b>	<b>331</b>	<b>Einzahlungen aus der Investitionstätigkeit</b>				<b>0,00</b>	<b>40.000,00</b>	<b>-40.000,00</b>
<b>SU</b>	<b>33</b>	<b>Summe Einzahlungen investive Gebarung</b>				<b>0,00</b>	<b>40.000,00</b>	<b>-40.000,00</b>
840000	001000	Unbebaute Grundstücke				37.000,00	40.000,00	-3.000,00
2	3412	Ausz. für den Erwerb von Grundstücken & Grundstückseinricht.				37.000,00	40.000,00	-3.000,00
<b>1</b>	<b>341</b>	<b>Auszahlungen aus der Investitionstätigkeit</b>				<b>37.000,00</b>	<b>40.000,00</b>	<b>-3.000,00</b>
<b>SU</b>	<b>34</b>	<b>Summe Auszahlungen investive Gebarung</b>				<b>37.000,00</b>	<b>40.000,00</b>	<b>-3.000,00</b>
<b>SA</b>	<b>SA2</b>	<b>Saldo (2) Geldfluss aus der Investiven Gebarung (33-34)</b>				<b>-37.000,00</b>	<b>0,00</b>	<b>-37.000,00</b>
<b>SA</b>	<b>SA3</b>	<b>Saldo (3) Nettofinanzierungssaldo (SA1+SA2)</b>				<b>-37.500,00</b>	<b>1.000,00</b>	<b>-38.500,00</b>
<b>Finanzierungstätigkeit</b>								
<b>SU</b>	<b>35</b>	<b>Summe Einzahlungen aus der Finanzierungstätigkeit</b>				<b>0,00</b>	<b>0,00</b>	<b>0,00</b>
<b>SU</b>	<b>36</b>	<b>Summe Auszahlungen aus der Finanzierungstätigkeit</b>				<b>0,00</b>	<b>0,00</b>	<b>0,00</b>
<b>SA</b>	<b>SA4</b>	<b>Saldo (4) Geldfluss aus der Finanzierungstätigkeit (35-36)</b>				<b>0,00</b>	<b>0,00</b>	<b>0,00</b>
<b>SA</b>	<b>SA5</b>	<b>Saldo (5) Geldfluss aus VA-wirksamer Gebarung (SA3+SA4)</b>				<b>-37.500,00</b>	<b>1.000,00</b>	<b>-38.500,00</b>
<b>UA 840</b>		<b>Grundbesitz</b>						
UA 840	SA0/SA1	SA (0) Nettoerg. (21-22) / SA (1) Geldfluss op. Geb. (31-32)	-500,00	1.000,00	-1.500,00	-500,00	1.000,00	-1.500,00
UA 840	SA00	Saldo (00) Nettoergebnis nach Haushaltsrücklagen (SA0+SA01)	-500,00	1.000,00	-1.500,00			
UA 840	SA2	Saldo (2) Geldfluss aus der Investiven Gebarung (33-34)				-37.000,00	0,00	-37.000,00
UA 840	SA3	Saldo (3) Nettofinanzierungssaldo (SA1+SA2)				-37.500,00	1.000,00	-38.500,00
UA 840	SA4	Saldo (4) Geldfluss aus der Finanzierungstätigkeit (35-36)				0,00	0,00	0,00
UA 840	SA5	Saldo (5) Geldfluss aus VA-wirksamer Gebarung (SA3+SA4)				-37.500,00	1.000,00	-38.500,00

### 1.Nachtragsvoranschlag 2024

#### Detailnachweis NVA / 842 Waldbesitz (soweit nicht bei 866) - interne Vergütungen enthalten

Fonds	Konto	Bezeichnung	EVA neu	EVA bisher	EVA Diff.	FVA neu	FVA bisher	FVA Diff.
<b>Fonds 842000</b>		<b>Waldbesitz (soweit nicht bei 866)</b>						
<b>Operative Gebarung</b>								
842000	810000	Leistungserlöse	10.800,00	13.700,00	-2.900,00	10.800,00	13.700,00	-2.900,00
2	2114/3114	Erträge / Einzahlungen aus Leistungen	10.800,00	13.700,00	-2.900,00	10.800,00	13.700,00	-2.900,00
842000	801000	Veräuß. von Grundst. und Grundstückseinr.	0,00	25.500,00	-25.500,00	0,00	0,00	0,00
2	2116/3116	Erträge / Einz. aus Veräußerung/GWG u. sonst. Erträge/Einz.	0,00	25.500,00	-25.500,00	0,00	0,00	0,00
<b>1</b>	<b>211/311</b>	<b>Erträge / Einzahl. aus operativer Verwaltungstätigkeit</b>	<b>10.800,00</b>	<b>39.200,00</b>	<b>-28.400,00</b>	<b>10.800,00</b>	<b>13.700,00</b>	<b>-2.900,00</b>
<b>SU</b>	<b>21/31</b>	<b>Summe Erträge / Einzahlungen operative Gebarung</b>	<b>10.800,00</b>	<b>39.200,00</b>	<b>-28.400,00</b>	<b>10.800,00</b>	<b>13.700,00</b>	<b>-2.900,00</b>
842000	610000	Instandhaltung von Grund und Boden	2.500,00	2.500,00	0,00	2.500,00	2.500,00	0,00
2	2224/3224	Instandhaltung / Auszahlungen für Instandhaltung	2.500,00	2.500,00	0,00	2.500,00	2.500,00	0,00
842000	720500	Interne Leistungsverrechnung Personal	200,00	200,00	0,00	200,00	200,00	0,00
842000	728000	Entgelte für sonstige Leistungen	8.100,00	8.100,00	0,00	8.100,00	8.100,00	0,00
2	2225/3225	Sonstiger Sachaufwand / Sonstige Auszahl. aus Sachaufwand	8.300,00	8.300,00	0,00	8.300,00	8.300,00	0,00
842000	683000	Verl.a.d. Abg von Sachanl. und imm. Verm.	0,00	25.500,00	-25.500,00	0,00	0,00	0,00
2	2226/3226	Nicht finanz.wirks. Sachaufw. / Ausz. Inanspruchn.Haftungen	0,00	25.500,00	-25.500,00	0,00	0,00	0,00
<b>1</b>	<b>222/322</b>	<b>Sachaufwand / Auszahlungen aus Sachaufwand</b>	<b>10.800,00</b>	<b>36.300,00</b>	<b>-25.500,00</b>	<b>10.800,00</b>	<b>10.800,00</b>	<b>0,00</b>
<b>SU</b>	<b>22/32</b>	<b>Summe Aufwendungen / Auszahlungen operative Gebarung</b>	<b>10.800,00</b>	<b>36.300,00</b>	<b>-25.500,00</b>	<b>10.800,00</b>	<b>10.800,00</b>	<b>0,00</b>
<b>SA</b>	<b>SA0/SA1</b>	<b>SA (0) Nettoerg. (21-22) / SA (1) Geldfluss op. Geb. (31-32)</b>	<b>0,00</b>	<b>2.900,00</b>	<b>-2.900,00</b>	<b>0,00</b>	<b>2.900,00</b>	<b>-2.900,00</b>
<b>SA</b>	<b>SA01</b>	<b>Saldo (01) Haushaltsrücklagen (230-240)</b>	<b>0,00</b>	<b>0,00</b>	<b>0,00</b>			
<b>SA</b>	<b>SA00</b>	<b>Saldo (00) Nettoergebnis nach Haushaltsrücklagen (SA0+SA01)</b>	<b>0,00</b>	<b>2.900,00</b>	<b>-2.900,00</b>			
<b>Investive Gebarung</b>								
842000	801000	Veräuß. von Grundst. und Grundstückseinr.				0,00	25.500,00	-25.500,00
2	3312	Einz. aus der Veräuß. von Grundstücken & Grundstückeinricht.				0,00	25.500,00	-25.500,00
<b>1</b>	<b>331</b>	<b>Einzahlungen aus der Investitionstätigkeit</b>				<b>0,00</b>	<b>25.500,00</b>	<b>-25.500,00</b>
<b>SU</b>	<b>33</b>	<b>Summe Einzahlungen investive Gebarung</b>				<b>0,00</b>	<b>25.500,00</b>	<b>-25.500,00</b>



**1.Nachtragsvoranschlag 2024**

**Detailnachweis NVA / 842 Waldbesitz (soweit nicht bei 866) - interne Vergütungen enthalten**

Fonds	Konto	Bezeichnung	EVA neu	EVA bisher	EVA Diff.	FVA neu	FVA bisher	FVA Diff.
SU	34	Summe Auszahlungen investive Gebarung				0,00	0,00	0,00
SA	SA2	Saldo (2) Geldfluss aus der Investiven Gebarung (33-34)				0,00	25.500,00	-25.500,00
SA	SA3	Saldo (3) Nettofinanzierungssaldo (SA1+SA2)				0,00	28.400,00	-28.400,00
<b>Finanzierungstätigkeit</b>								
SU	35	Summe Einzahlungen aus der Finanzierungstätigkeit				0,00	0,00	0,00
SU	36	Summe Auszahlungen aus der Finanzierungstätigkeit				0,00	0,00	0,00
SA	SA4	Saldo (4) Geldfluss aus der Finanzierungstätigkeit (35-36)				0,00	0,00	0,00
SA	SA5	Saldo (5) Geldfluss aus VA-wirksamer Gebarung (SA3+SA4)				0,00	28.400,00	-28.400,00
UA	842	<b>Waldbesitz (soweit nicht bei 866)</b>						
UA	842	SA (0) Nettoerg. (21-22) / SA (1) Geldfluss op. Geb. (31-32)	0,00	2.900,00	-2.900,00	0,00	2.900,00	-2.900,00
UA	842	SA00 Saldo (00) Nettoergebnis nach Haushaltsrücklagen (SA0+SA01)	0,00	2.900,00	-2.900,00			
UA	842	SA2 Saldo (2) Geldfluss aus der Investiven Gebarung (33-34)				0,00	25.500,00	-25.500,00
UA	842	SA3 Saldo (3) Nettofinanzierungssaldo (SA1+SA2)				0,00	28.400,00	-28.400,00
UA	842	SA4 Saldo (4) Geldfluss aus der Finanzierungstätigkeit (35-36)				0,00	0,00	0,00
UA	842	SA5 Saldo (5) Geldfluss aus VA-wirksamer Gebarung (SA3+SA4)				0,00	28.400,00	-28.400,00

### 1.Nachtragsvoranschlag 2024

Detailnachweis NVA / 846 Wohn- und Geschäftsgebäude (soweit nicht bei 853) - interne Vergütungen enthalten

Fonds	Konto	Bezeichnung	EVA neu	EVA bisher	EVA Diff.	FVA neu	FVA bisher	FVA Diff.
<b>Fonds 846000</b>			<b>Gemeinschaftshäuser</b>					
<b>Operative Gebarung</b>								
846000	811000	Miet- und Pächterträge	900,00	900,00	0,00	900,00	900,00	0,00
2	2115/3115	Erträge / Einzahlungen aus Besitz und wirtschaftl. Tätigkeit	900,00	900,00	0,00	900,00	900,00	0,00
846000	828000	Rückersätze von Ausgaben	5.900,00	6.500,00	-600,00	5.900,00	6.500,00	-600,00
2	2116/3116	Erträge / Einz. aus Veräußerung/GWG u. sonst. Erträge/Einz.	5.900,00	6.500,00	-600,00	5.900,00	6.500,00	-600,00
<b>1</b>	<b>211/311</b>	<b>Erträge / Einzahl. aus operativer Verwaltungstätigkeit</b>	<b>6.800,00</b>	<b>7.400,00</b>	<b>-600,00</b>	<b>6.800,00</b>	<b>7.400,00</b>	<b>-600,00</b>
846000	860000	Lfd. Transferz. von Bund	1.800,00	0,00	1.800,00	1.800,00	0,00	1.800,00
846000	861000	Lfd. Transferz. von Ländern	1.000,00	1.000,00	0,00	1.000,00	1.000,00	0,00
846000	871000	Kapitaltransfers aus Gemeinde-BZ	160.000,00	160.000,00	0,00	160.000,00	160.000,00	0,00
2	2121/3121	Transferertrag / -zahlungen von Trägern des öffentl. Rechts	162.800,00	161.000,00	1.800,00	162.800,00	161.000,00	1.800,00
846000	813000	Erträge aus der Aufl. von IZ (Kapitaltrans.)	9.500,00	7.900,00	1.600,00	0,00	0,00	0,00
2	2127	Nicht finanzierungswirksamer Transferertrag	9.500,00	7.900,00	1.600,00	0,00	0,00	0,00
<b>1</b>	<b>212/312</b>	<b>Erträge aus Transfers / Einzahlungen aus Transfers</b>	<b>172.300,00</b>	<b>168.900,00</b>	<b>3.400,00</b>	<b>162.800,00</b>	<b>161.000,00</b>	<b>1.800,00</b>
<b>SU 21/31</b>		<b>Summe Erträge / Einzahlungen operative Gebarung</b>	<b>179.100,00</b>	<b>176.300,00</b>	<b>2.800,00</b>	<b>169.600,00</b>	<b>168.400,00</b>	<b>1.200,00</b>
846000	600000	Strom	5.000,00	6.700,00	-1.700,00	5.000,00	6.700,00	-1.700,00
846000	640000	Rechtskosten	11.000,00	2.000,00	9.000,00	11.000,00	2.000,00	9.000,00
846000	670000	Versicherungen	2.500,00	2.500,00	0,00	2.500,00	2.500,00	0,00
2	2222/3222	Verwaltungs- und Betriebsaufwand / Auszahlungen	18.500,00	11.200,00	7.300,00	18.500,00	11.200,00	7.300,00
846000	614000	Instandhaltung von Gebäuden	3.500,00	3.500,00	0,00	3.500,00	3.500,00	0,00
2	2224/3224	Instandhaltung / Auszahlungen für Instandhaltung	3.500,00	3.500,00	0,00	3.500,00	3.500,00	0,00
846000	710000	Öffentliche Abgaben ohne Geb. gem. FAG	200,00	200,00	0,00	200,00	200,00	0,00
846000	711000	Gebühren für die Benützung gem. FAG	3.600,00	3.600,00	0,00	3.600,00	3.600,00	0,00
846000	720500	Interne Leistungsverrechnung Personal	200,00	200,00	0,00	200,00	200,00	0,00
846000	728000	Entgelte für sonstige Leistungen	2.500,00	500,00	2.000,00	2.500,00	500,00	2.000,00
2	2225/3225	Sonstiger Sachaufwand / Sonstige Auszahl. aus Sachaufwand	6.500,00	4.500,00	2.000,00	6.500,00	4.500,00	2.000,00

### 1.Nachtragsvoranschlag 2024

#### Detailnachweis NVA / 846 Wohn- und Geschäftsgebäude (soweit nicht bei 853) - interne Vergütungen enthalten

Fonds	Konto	Bezeichnung	EVA neu	EVA bisher	EVA Diff.	FVA neu	FVA bisher	FVA Diff.
846000	680300	Planm. Afa Gebäude/Bauten	24.300,00	19.700,00	4.600,00	0,00	0,00	0,00
2	2226/3226	Nicht finanz.wirks. Sachaufw. / Ausz. Inanspruchn.Haftungen	24.300,00	19.700,00	4.600,00	0,00	0,00	0,00
<b>1</b>	<b>222/322</b>	<b>Sachaufwand / Auszahlungen aus Sachaufwand</b>	<b>52.800,00</b>	<b>38.900,00</b>	<b>13.900,00</b>	<b>28.500,00</b>	<b>19.200,00</b>	<b>9.300,00</b>
846000	757000	Lfd. Transferz. an priv. Organisationen	3.900,00	0,00	3.900,00	3.900,00	0,00	3.900,00
2	2234/3234	Transferaufwand / -zahlungen an Haush. & Org.o.Erwerbschar.	3.900,00	0,00	3.900,00	3.900,00	0,00	3.900,00
<b>1</b>	<b>223/323</b>	<b>Transferaufwand / Auszahlungen aus Transfers</b>	<b>3.900,00</b>	<b>0,00</b>	<b>3.900,00</b>	<b>3.900,00</b>	<b>0,00</b>	<b>3.900,00</b>
846000	650700	Zinsen für Finanzschulden in Euro - Inland	100,00	200,00	-100,00	100,00	200,00	-100,00
2	2241/3241	Aufwendungen / Auszahlungen für Zinsen	100,00	200,00	-100,00	100,00	200,00	-100,00
<b>1</b>	<b>224/324</b>	<b>Finanzaufwand / Auszahlungen aus Finanzaufwand</b>	<b>100,00</b>	<b>200,00</b>	<b>-100,00</b>	<b>100,00</b>	<b>200,00</b>	<b>-100,00</b>
<b>SU</b>	<b>22/32</b>	<b>Summe Aufwendungen / Auszahlungen operative Gebarung</b>	<b>56.800,00</b>	<b>39.100,00</b>	<b>17.700,00</b>	<b>32.500,00</b>	<b>19.400,00</b>	<b>13.100,00</b>
<b>SA</b>	<b>SA0/SA1</b>	<b>SA (0) Nettoerg. (21-22) / SA (1) Geldfluss op. Geb. (31-32)</b>	<b>122.300,00</b>	<b>137.200,00</b>	<b>-14.900,00</b>	<b>137.100,00</b>	<b>149.000,00</b>	<b>-11.900,00</b>
<b>SA</b>	<b>SA01</b>	<b>Saldo (01) Haushaltsrücklagen (230-240)</b>	<b>0,00</b>	<b>0,00</b>	<b>0,00</b>			
<b>SA</b>	<b>SA00</b>	<b>Saldo (00) Nettoergebnis nach Haushaltsrücklagen (SA0+SA01)</b>	<b>122.300,00</b>	<b>137.200,00</b>	<b>-14.900,00</b>			
<b>Investive Gebarung</b>								
846000	301000	Kapitaltransf. von Länder, -fonds und -kammern				25.400,00	46.500,00	-21.100,00
2	3331	Kapitaltransferzahlungen von Trägern des öffentlichen Rechts				25.400,00	46.500,00	-21.100,00
846000	307000	Kapitaltransf. von privaten HH und privaten Org				43.600,00	42.700,00	900,00
2	3334	Kapitaltransferzahl. von Haush. und Org. o. Erwerbscharakter				43.600,00	42.700,00	900,00
<b>1</b>	<b>333</b>	<b>Einzahlungen aus Kapitaltransfers</b>				<b>69.000,00</b>	<b>89.200,00</b>	<b>-20.200,00</b>
<b>SU</b>	<b>33</b>	<b>Summe Einzahlungen investive Gebarung</b>				<b>69.000,00</b>	<b>89.200,00</b>	<b>-20.200,00</b>
846000	010000	Gebäude				40.000,00	49.000,00	-9.000,00
846000	061000	Im Bau befindliche Gebäude und Bauten				199.900,00	190.000,00	9.900,00
2	3413	Auszahlungen für den Erwerb von Gebäuden und Bauten				239.900,00	239.000,00	900,00
<b>1</b>	<b>341</b>	<b>Auszahlungen aus der Investitionstätigkeit</b>				<b>239.900,00</b>	<b>239.000,00</b>	<b>900,00</b>
<b>SU</b>	<b>34</b>	<b>Summe Auszahlungen investive Gebarung</b>				<b>239.900,00</b>	<b>239.000,00</b>	<b>900,00</b>
<b>SA</b>	<b>SA2</b>	<b>Saldo (2) Geldfluss aus der Investiven Gebarung (33-34)</b>				<b>-170.900,00</b>	<b>-149.800,00</b>	<b>-21.100,00</b>

**1.Nachtragsvoranschlag 2024**

**Detailnachweis NVA / 846 Wohn- und Geschäftsgebäude (soweit nicht bei 853) - interne Vergütungen enthalten**

Fonds	Konto	Bezeichnung	EVA neu	EVA bisher	EVA Diff.	FVA neu	FVA bisher	FVA Diff.
<b>SA</b>	<b>SA3</b>	<b>Saldo (3) Nettofinanzierungssaldo (SA1+SA2)</b>				<b>-33.800,00</b>	<b>-800,00</b>	<b>-33.000,00</b>
<b>Finanzierungstätigkeit</b>								
<b>SU</b>	<b>35</b>	<b>Summe Einzahlungen aus der Finanzierungstätigkeit</b>				<b>0,00</b>	<b>0,00</b>	<b>0,00</b>
846000	346100	Investitionsdarlehen von Finanz.unt. - Inland				4.800,00	800,00	4.000,00
2	3614	Auszahlungen aus Finanzschulden				4.800,00	800,00	4.000,00
<b>1</b>	<b>361</b>	<b>Auszahlungen aus der Tilgung von Finanzschulden</b>				<b>4.800,00</b>	<b>800,00</b>	<b>4.000,00</b>
<b>SU</b>	<b>36</b>	<b>Summe Auszahlungen aus der Finanzierungstätigkeit</b>				<b>4.800,00</b>	<b>800,00</b>	<b>4.000,00</b>
<b>SA</b>	<b>SA4</b>	<b>Saldo (4) Geldfluss aus der Finanzierungstätigkeit (35-36)</b>				<b>-4.800,00</b>	<b>-800,00</b>	<b>-4.000,00</b>
<b>SA</b>	<b>SA5</b>	<b>Saldo (5) Geldfluss aus VA-wirksamer Gebarung (SA3+SA4)</b>				<b>-38.600,00</b>	<b>-1.600,00</b>	<b>-37.000,00</b>
846000	910000	Verrechnung OH u. AOH (Zu-/Rückführung)				10.000,00	10.000,00	0,00
2	3801	Auszahlungen aus operativer Gebarung für investive Vorhaben				10.000,00	10.000,00	0,00
<b>1</b>	<b>380</b>	<b>Auszahlungen aus operativer Gebarung für investive Vorhaben</b>				<b>10.000,00</b>	<b>10.000,00</b>	<b>0,00</b>
<b>SA</b>	<b>SA51</b>	<b>Saldo Geldfluss aus operativer Gebarung für invest. Vorhaben</b>				<b>-10.000,00</b>	<b>-10.000,00</b>	<b>0,00</b>
<b>UA 846</b>		<b>Wohn- und Geschäftsgebäude (soweit nicht bei 853)</b>						
UA 846	SA0/SA1	SA (0) Nettoerg. (21-22) / SA (1) Geldfluss op. Geb. (31-32)	122.300,00	137.200,00	-14.900,00	137.100,00	149.000,00	-11.900,00
UA 846	SA00	Saldo (00) Nettoergebnis nach Haushaltsrücklagen (SA0+SA01)	122.300,00	137.200,00	-14.900,00			
UA 846	SA2	Saldo (2) Geldfluss aus der Investiven Gebarung (33-34)				-170.900,00	-149.800,00	-21.100,00
UA 846	SA3	Saldo (3) Nettofinanzierungssaldo (SA1+SA2)				-33.800,00	-800,00	-33.000,00
UA 846	SA4	Saldo (4) Geldfluss aus der Finanzierungstätigkeit (35-36)				-4.800,00	-800,00	-4.000,00
UA 846	SA5	Saldo (5) Geldfluss aus VA-wirksamer Gebarung (SA3+SA4)				-38.600,00	-1.600,00	-37.000,00
UA 846	SA51	Saldo Geldfluss aus operativer Gebarung für invest. Vorhaben				-10.000,00	-10.000,00	0,00

**1.Nachtragsvoranschlag 2024**

**Detailnachweis NVA / 846 Wohn- und Geschäftsgebäude (soweit nicht bei 853) - interne Vergütungen enthalten**

Fonds	Konto	Bezeichnung	EVA neu	EVA bisher	EVA Diff.	FVA neu	FVA bisher	FVA Diff.
<b>A 84</b>		<b>Liegenschaften, Wohn-und Geschäftsgebäude</b>						
A 84	SA0/SA1	SA (0) Nettoerg. (21-22) / SA (1) Geldfluss op. Geb. (31-32)	121.800,00	141.100,00	-19.300,00	136.600,00	152.900,00	-16.300,00
A 84	SA00	Saldo (00) Nettoergebnis nach Haushaltsrücklagen (SA0+SA01)	121.800,00	141.100,00	-19.300,00			
A 84	SA2	Saldo (2) Geldfluss aus der Investiven Gebarung (33-34)				-207.900,00	-124.300,00	-83.600,00
A 84	SA3	Saldo (3) Nettofinanzierungssaldo (SA1+SA2)				-71.300,00	28.600,00	-99.900,00
A 84	SA4	Saldo (4) Geldfluss aus der Finanzierungstätigkeit (35-36)				-4.800,00	-800,00	-4.000,00
A 84	SA5	Saldo (5) Geldfluss aus VA-wirksamer Gebarung (SA3+SA4)				-76.100,00	27.800,00	-103.900,00
A 84	SA51	Saldo Geldfluss aus operativer Gebarung für invest. Vorhaben				-10.000,00	-10.000,00	0,00

### 1.Nachtragsvoranschlag 2024

#### Detailnachweis NVA / 850 Betriebe der Wasserversorgung - interne Vergütungen enthalten

Fonds	Konto	Bezeichnung	EVA neu	EVA bisher	EVA Diff.	FVA neu	FVA bisher	FVA Diff.
<b>Fonds 850000</b>		<b>Wasserversorgung</b>						
<b>Operative Gebarung</b>								
850000	852000	Geb. f.d. Benützung v. Gde-Einrichtungen	85.000,00	85.000,00	0,00	85.000,00	85.000,00	0,00
850000	852100	Geb. f.d. Benützung v. Gde-Einrichtungen	58.000,00	55.000,00	3.000,00	58.000,00	55.000,00	3.000,00
2	2113/3113	Erträge / Einzahlungen aus Gebühren	143.000,00	140.000,00	3.000,00	143.000,00	140.000,00	3.000,00
850000	810000	Leistungserlöse	7.800,00	2.800,00	5.000,00	7.800,00	2.800,00	5.000,00
2	2114/3114	Erträge / Einzahlungen aus Leistungen	7.800,00	2.800,00	5.000,00	7.800,00	2.800,00	5.000,00
850000	829000	Sonstige Einnahmen	300,00	2.000,00	-1.700,00	300,00	2.000,00	-1.700,00
2	2116/3116	Erträge / Einz. aus Veräußerung/GWG u. sonst. Erträge/Einz.	300,00	2.000,00	-1.700,00	300,00	2.000,00	-1.700,00
<b>1</b>	<b>211/311</b>	<b>Erträge / Einzahl. aus operativer Verwaltungstätigkeit</b>	<b>151.100,00</b>	<b>144.800,00</b>	<b>6.300,00</b>	<b>151.100,00</b>	<b>144.800,00</b>	<b>6.300,00</b>
850000	860000	Lfd. Transferz. von Bund	3.700,00	3.000,00	700,00	3.700,00	3.000,00	700,00
2	2121/3121	Transferertrag / -zahlungen von Trägern des öffentl. Rechts	3.700,00	3.000,00	700,00	3.700,00	3.000,00	700,00
850000	813000	Erträge aus der Aufl. von IZ (Kapitaltrans.)	67.600,00	45.200,00	22.400,00	0,00	0,00	0,00
2	2127	Nicht finanzierungswirksamer Transferertrag	67.600,00	45.200,00	22.400,00	0,00	0,00	0,00
<b>1</b>	<b>212/312</b>	<b>Erträge aus Transfers / Einzahlungen aus Transfers</b>	<b>71.300,00</b>	<b>48.200,00</b>	<b>23.100,00</b>	<b>3.700,00</b>	<b>3.000,00</b>	<b>700,00</b>
<b>SU 21/31</b>		<b>Summe Erträge / Einzahlungen operative Gebarung</b>	<b>222.400,00</b>	<b>193.000,00</b>	<b>29.400,00</b>	<b>154.800,00</b>	<b>147.800,00</b>	<b>7.000,00</b>
850000	521000	Geldb. der ganzj. beschäftigten Arbeiter:innen	100,00	100,00	0,00	100,00	100,00	0,00
850000	523000	Geldb. der nicht ganzj. besch. Arbeiter:innen	100,00	0,00	100,00	100,00	0,00	100,00
2	2211/3211	Personalaufwand / Ausz. (Bezüge, Nebengeb., Mehrleistungen)	200,00	100,00	100,00	200,00	100,00	100,00
850000	580000	Dienstgeberbeiträge FLAF	100,00	100,00	0,00	100,00	100,00	0,00
850000	582000	Leistungen aus der Selbstträgerschaft	0,00	100,00	-100,00	0,00	100,00	-100,00
850000	588000	Kommunalsteuer	1.000,00	1.000,00	0,00	1.000,00	1.000,00	0,00
2	2212/3212	Gesetzlicher und freiwilliger Sozialaufwand / Auszahlungen	1.100,00	1.200,00	-100,00	1.100,00	1.200,00	-100,00
<b>1</b>	<b>221/321</b>	<b>Personalaufwand / Auszahlungen aus Personalaufwand</b>	<b>1.300,00</b>	<b>1.300,00</b>	<b>0,00</b>	<b>1.300,00</b>	<b>1.300,00</b>	<b>0,00</b>
850000	400000	Geringwertige Wirtschaftsg. Anlageverm.	900,00	900,00	0,00	900,00	900,00	0,00
850000	409000	Geringwertige Ersatzteile	1.800,00	1.800,00	0,00	1.800,00	1.800,00	0,00

### 1.Nachtragsvoranschlag 2024

#### Detailnachweis NVA / 850 Betriebe der Wasserversorgung - interne Vergütungen enthalten

Fonds	Konto	Bezeichnung	EVA neu	EVA bisher	EVA Diff.	FVA neu	FVA bisher	FVA Diff.
850000	455000	Chemische u. artverwandte Mittel	3.500,00	1.500,00	2.000,00	3.500,00	1.500,00	2.000,00
850000	459000	Sonstige Verbrauchsgüter	2.000,00	2.000,00	0,00	2.000,00	2.000,00	0,00
2	2221/3221	Gebrauchs- und Verbrauchsgüter, Handelswaren / Auszahlungen	8.200,00	6.200,00	2.000,00	8.200,00	6.200,00	2.000,00
850000	600000	Strom	12.000,00	12.000,00	0,00	12.000,00	12.000,00	0,00
850000	630000	Postdienste	1.000,00	1.000,00	0,00	1.000,00	1.000,00	0,00
850000	631000	Telekommunikationsdienste	300,00	300,00	0,00	300,00	300,00	0,00
850000	670000	Versicherungen	900,00	900,00	0,00	900,00	900,00	0,00
2	2222/3222	Verwaltungs- und Betriebsaufwand / Auszahlungen	14.200,00	14.200,00	0,00	14.200,00	14.200,00	0,00
850000	610000	Instandhaltung von Grund und Boden	300,00	300,00	0,00	300,00	300,00	0,00
850000	612000	Instandhaltung von Wasser/Kanalanlagen	7.200,00	7.200,00	0,00	7.200,00	7.200,00	0,00
850000	614000	Instandhaltung von Gebäuden	100,00	100,00	0,00	100,00	100,00	0,00
850000	619000	Instandhaltung von Sonderanlagen	2.500,00	2.500,00	0,00	2.500,00	2.500,00	0,00
2	2224/3224	Instandhaltung / Auszahlungen für Instandhaltung	10.100,00	10.100,00	0,00	10.100,00	10.100,00	0,00
850000	710000	Öffentliche Abgaben ohne Geb. gem. FAG	5.700,00	5.500,00	200,00	5.700,00	5.500,00	200,00
850000	720500	Interne Leistungsverrechnung Personal	33.000,00	31.000,00	2.000,00	33.000,00	31.000,00	2.000,00
850000	720510	Vergütung Gemeindeamt	9.900,00	9.800,00	100,00	9.900,00	9.800,00	100,00
850000	720600	Interne Leistungsverrechnung sonstiges	3.200,00	3.200,00	0,00	3.200,00	3.200,00	0,00
850000	728000	Entgelte für sonstige Leistungen	8.000,00	6.000,00	2.000,00	8.000,00	6.000,00	2.000,00
2	2225/3225	Sonstiger Sachaufwand / Sonstige Auszahl. aus Sachaufwand	59.800,00	55.500,00	4.300,00	59.800,00	55.500,00	4.300,00
850000	680100	Planm. Afa Immaterielle Vermögenswerte	2.500,00	2.300,00	200,00	0,00	0,00	0,00
850000	680400	Planm. Afa Wasser/Abwasserbauten/Anlagen	97.300,00	70.700,00	26.600,00	0,00	0,00	0,00
850000	680600	Planm. Afa Technische Anlagen, Fahrzeuge/Maschine	1.200,00	600,00	600,00	0,00	0,00	0,00
850000	680700	Planm. Afa Amts, Betriebs/Geschäftsausstattung	2.600,00	2.600,00	0,00	0,00	0,00	0,00
2	2226/3226	Nicht finanz.wirks. Sachaufw. / Ausz. Inanspruchn.Haftungen	103.600,00	76.200,00	27.400,00	0,00	0,00	0,00
1	222/322	<b>Sachaufwand / Auszahlungen aus Sachaufwand</b>	<b>195.900,00</b>	<b>162.200,00</b>	<b>33.700,00</b>	<b>92.300,00</b>	<b>86.000,00</b>	<b>6.300,00</b>
850000	757000	Lfd. Transferz. an priv. Organisationen	400,00	0,00	400,00	400,00	0,00	400,00
2	2234/3234	Transferaufwand / -zahlungen an Haush. & Org.o.Erwerbschar.	400,00	0,00	400,00	400,00	0,00	400,00

### 1.Nachtragsvoranschlag 2024

#### Detailnachweis NVA / 850 Betriebe der Wasserversorgung - interne Vergütungen enthalten

Fonds	Konto	Bezeichnung	EVA neu	EVA bisher	EVA Diff.	FVA neu	FVA bisher	FVA Diff.
<b>1</b>	<b>223/323</b>	<b>Transferaufwand / Auszahlungen aus Transfers</b>	<b>400,00</b>	<b>0,00</b>	<b>400,00</b>	<b>400,00</b>	<b>0,00</b>	<b>400,00</b>
850000	650700	Zinsen für Finanzschulden in Euro - Inland	29.500,00	37.600,00	-8.100,00	29.500,00	37.600,00	-8.100,00
<b>2</b>	<b>224/3241</b>	<b>Aufwendungen / Auszahlungen für Zinsen</b>	<b>29.500,00</b>	<b>37.600,00</b>	<b>-8.100,00</b>	<b>29.500,00</b>	<b>37.600,00</b>	<b>-8.100,00</b>
<b>1</b>	<b>224/324</b>	<b>Finanzaufwand / Auszahlungen aus Finanzaufwand</b>	<b>29.500,00</b>	<b>37.600,00</b>	<b>-8.100,00</b>	<b>29.500,00</b>	<b>37.600,00</b>	<b>-8.100,00</b>
<b>SU</b>	<b>22/32</b>	<b>Summe Aufwendungen / Auszahlungen operative Gebarung</b>	<b>227.100,00</b>	<b>201.100,00</b>	<b>26.000,00</b>	<b>123.500,00</b>	<b>124.900,00</b>	<b>-1.400,00</b>
<b>SA</b>	<b>SA0/SA1</b>	<b>SA (0) Nettoerg. (21-22) / SA (1) Geldfluss op. Geb. (31-32)</b>	<b>-4.700,00</b>	<b>-8.100,00</b>	<b>3.400,00</b>	<b>31.300,00</b>	<b>22.900,00</b>	<b>8.400,00</b>
<b>SA</b>	<b>SA01</b>	<b>Saldo (01) Haushaltsrücklagen (230-240)</b>	<b>0,00</b>	<b>0,00</b>	<b>0,00</b>			
<b>SA</b>	<b>SA00</b>	<b>Saldo (00) Nettoergebnis nach Haushaltsrücklagen (SA0+SA01)</b>	<b>-4.700,00</b>	<b>-8.100,00</b>	<b>3.400,00</b>			
<b>Investive Gebarung</b>								
850000	300000	Kapitaltransf. von Bund, -fonds und -kammern				18.400,00	14.000,00	4.400,00
850000	301000	Kapitaltransf. von Länder, -fonds und -kammern				101.800,00	346.000,00	-244.200,00
<b>2</b>	<b>3331</b>	<b>Kapitaltransferzahlungen von Trägern des öffentlichen Rechts</b>				<b>120.200,00</b>	<b>360.000,00</b>	<b>-239.800,00</b>
850000	307000	Kapitaltransf. von privaten HH und privaten Org				25.000,00	20.000,00	5.000,00
<b>2</b>	<b>3334</b>	<b>Kapitaltransferzahl. von Haush. und Org. o. Erwerbscharakter</b>				<b>25.000,00</b>	<b>20.000,00</b>	<b>5.000,00</b>
<b>1</b>	<b>333</b>	<b>Einzahlungen aus Kapitaltransfers</b>				<b>145.200,00</b>	<b>380.000,00</b>	<b>-234.800,00</b>
<b>SU</b>	<b>33</b>	<b>Summe Einzahlungen investive Gebarung</b>				<b>145.200,00</b>	<b>380.000,00</b>	<b>-234.800,00</b>
850000	070000	Aktivierungsfähige Rechte				16.100,00	40.000,00	-23.900,00
<b>2</b>	<b>3411</b>	<b>Auszahlungen für den Erwerb von immateriellem Vermögen</b>				<b>16.100,00</b>	<b>40.000,00</b>	<b>-23.900,00</b>
850000	001000	Unbebaute Grundstücke				4.000,00	5.000,00	-1.000,00
850000	060000	Im Bau befindliche Grundstückseinr.				267.000,00	161.000,00	106.000,00
<b>2</b>	<b>3412</b>	<b>Ausz. für den Erwerb von Grundstücken &amp; Grundstückseinricht.</b>				<b>271.000,00</b>	<b>166.000,00</b>	<b>105.000,00</b>
850000	020000	Maschinen und maschinelle Anlagen				5.000,00	5.000,00	0,00
<b>2</b>	<b>3414</b>	<b>Ausz. f.d. Erwerb von techn. Anlagen, Fahrzeuge u. Maschinen</b>				<b>5.000,00</b>	<b>5.000,00</b>	<b>0,00</b>
<b>1</b>	<b>341</b>	<b>Auszahlungen aus der Investitionstätigkeit</b>				<b>292.100,00</b>	<b>211.000,00</b>	<b>81.100,00</b>
<b>SU</b>	<b>34</b>	<b>Summe Auszahlungen investive Gebarung</b>				<b>292.100,00</b>	<b>211.000,00</b>	<b>81.100,00</b>
<b>SA</b>	<b>SA2</b>	<b>Saldo (2) Geldfluss aus der Investiven Gebarung (33-34)</b>				<b>-146.900,00</b>	<b>169.000,00</b>	<b>-315.900,00</b>



**1.Nachtragsvoranschlag 2024**

**Detailnachweis NVA / 850 Betriebe der Wasserversorgung - interne Vergütungen enthalten**

Fonds	Konto	Bezeichnung	EVA neu	EVA bisher	EVA Diff.	FVA neu	FVA bisher	FVA Diff.
<b>SA</b>	<b>SA3</b>	<b>Saldo (3) Nettofinanzierungssaldo (SA1+SA2)</b>				<b>-115.600,00</b>	<b>191.900,00</b>	<b>-307.500,00</b>
<b>Finanzierungstätigkeit</b>								
<b>SU</b>	<b>35</b>	<b>Summe Einzahlungen aus der Finanzierungstätigkeit</b>				<b>0,00</b>	<b>0,00</b>	<b>0,00</b>
850000	346100	Investitionsdarlehen von Finanz.unt. - Inland				27.700,00	35.900,00	-8.200,00
2	3614	Auszahlungen aus Finanzschulden				27.700,00	35.900,00	-8.200,00
<b>1</b>	<b>361</b>	<b>Auszahlungen aus der Tilgung von Finanzschulden</b>				<b>27.700,00</b>	<b>35.900,00</b>	<b>-8.200,00</b>
<b>SU</b>	<b>36</b>	<b>Summe Auszahlungen aus der Finanzierungstätigkeit</b>				<b>27.700,00</b>	<b>35.900,00</b>	<b>-8.200,00</b>
<b>SA</b>	<b>SA4</b>	<b>Saldo (4) Geldfluss aus der Finanzierungstätigkeit (35-36)</b>				<b>-27.700,00</b>	<b>-35.900,00</b>	<b>8.200,00</b>
<b>SA</b>	<b>SA5</b>	<b>Saldo (5) Geldfluss aus VA-wirksamer Gebarung (SA3+SA4)</b>				<b>-143.300,00</b>	<b>156.000,00</b>	<b>-299.300,00</b>
850000	910000	Verrechnung OH u. AOH (Zu-/Rückführung)				5.000,00	1.000,00	4.000,00
2	3701	Einzahlungen aus operativer Gebarung für investive Vorhaben				5.000,00	1.000,00	4.000,00
<b>1</b>	<b>370</b>	<b>Einzahlungen aus operativer Gebarung für investive Vorhaben</b>				<b>5.000,00</b>	<b>1.000,00</b>	<b>4.000,00</b>
850000	910000	Verrechnung OH u. AOH (Zu-/Rückführung)				5.000,00	1.000,00	4.000,00
2	3801	Auszahlungen aus operativer Gebarung für investive Vorhaben				5.000,00	1.000,00	4.000,00
<b>1</b>	<b>380</b>	<b>Auszahlungen aus operativer Gebarung für investive Vorhaben</b>				<b>5.000,00</b>	<b>1.000,00</b>	<b>4.000,00</b>
<b>SA</b>	<b>SA51</b>	<b>Saldo Geldfluss aus operativer Gebarung für invest. Vorhaben</b>				<b>0,00</b>	<b>0,00</b>	<b>0,00</b>
<b>Fonds 850600 Wasserversorgung AL</b>								
<b>Operative Gebarung</b>								
850600	852000	Geb. f.d. Benützung v. Gde-Einrichtungen	1.400,00	1.400,00	0,00	1.400,00	1.400,00	0,00
2	2113/3113	Erträge / Einzahlungen aus Gebühren	1.400,00	1.400,00	0,00	1.400,00	1.400,00	0,00
850600	828000	Rückersätze von Ausgaben	100,00	100,00	0,00	100,00	100,00	0,00
850600	829000	Sonstige Einnahmen	4.200,00	4.200,00	0,00	4.200,00	4.200,00	0,00
2	2116/3116	Erträge / Einz. aus Veräußerung/GWG u. sonst. Erträge/Einz.	4.300,00	4.300,00	0,00	4.300,00	4.300,00	0,00
<b>1</b>	<b>211/311</b>	<b>Erträge / Einzahl. aus operativer Verwaltungstätigkeit</b>	<b>5.700,00</b>	<b>5.700,00</b>	<b>0,00</b>	<b>5.700,00</b>	<b>5.700,00</b>	<b>0,00</b>
<b>SU</b>	<b>21/31</b>	<b>Summe Erträge / Einzahlungen operative Gebarung</b>	<b>5.700,00</b>	<b>5.700,00</b>	<b>0,00</b>	<b>5.700,00</b>	<b>5.700,00</b>	<b>0,00</b>

**1.Nachtragsvoranschlag 2024**

**Detailnachweis NVA / 850 Betriebe der Wasserversorgung - interne Vergütungen enthalten**

Fonds	Konto	Bezeichnung	EVA neu	EVA bisher	EVA Diff.	FVA neu	FVA bisher	FVA Diff.
850600	600000	Strom	600,00	400,00	200,00	600,00	400,00	200,00
850600	631000	Telekommunikationsdienste	100,00	100,00	0,00	100,00	100,00	0,00
850600	670000	Versicherungen	100,00	100,00	0,00	100,00	100,00	0,00
2	2222/3222	Verwaltungs- und Betriebsaufwand / Auszahlungen	800,00	600,00	200,00	800,00	600,00	200,00
850600	612000	Instandhaltung von Wasser/Kanalanlagen	700,00	1.000,00	-300,00	700,00	1.000,00	-300,00
2	2224/3224	Instandhaltung / Auszahlungen für Instandhaltung	700,00	1.000,00	-300,00	700,00	1.000,00	-300,00
850600	710000	Öffentliche Abgaben ohne Geb. gem. FAG	200,00	100,00	100,00	200,00	100,00	100,00
850600	711000	Gebühren für die Benützung gem. FAG	200,00	200,00	0,00	200,00	200,00	0,00
850600	720500	Interne Leistungsverrechnung Personal	2.500,00	2.500,00	0,00	2.500,00	2.500,00	0,00
850600	720510	Vergütung Gemeindeamt	400,00	400,00	0,00	400,00	400,00	0,00
850600	720600	Interne Leistungsverrechnung sonstiges	200,00	200,00	0,00	200,00	200,00	0,00
850600	728000	Entgelte für sonstige Leistungen	700,00	700,00	0,00	700,00	700,00	0,00
2	2225/3225	Sonstiger Sachaufwand / Sonstige Auszahl. aus Sachaufwand	4.200,00	4.100,00	100,00	4.200,00	4.100,00	100,00
850600	680400	Planm. Afa Wasser/Abwasserbauten/Anlagen	1.800,00	1.800,00	0,00	0,00	0,00	0,00
2	2226/3226	Nicht finanz.wirks. Sachaufw. / Ausz. Inanspruchn.Haftungen	1.800,00	1.800,00	0,00	0,00	0,00	0,00
1	222/322	<b>Sachaufwand / Auszahlungen aus Sachaufwand</b>	<b>7.500,00</b>	<b>7.500,00</b>	<b>0,00</b>	<b>5.700,00</b>	<b>5.700,00</b>	<b>0,00</b>
SU	22/32	<b>Summe Aufwendungen / Auszahlungen operative Gebarung</b>	<b>7.500,00</b>	<b>7.500,00</b>	<b>0,00</b>	<b>5.700,00</b>	<b>5.700,00</b>	<b>0,00</b>
SA	SA0/SA1	<b>SA (0) Nettoerg. (21-22) / SA (1) Geldfluss op. Geb. (31-32)</b>	<b>-1.800,00</b>	<b>-1.800,00</b>	<b>0,00</b>	<b>0,00</b>	<b>0,00</b>	<b>0,00</b>
SA	SA01	<b>Saldo (01) Haushaltsrücklagen (230-240)</b>	<b>0,00</b>	<b>0,00</b>	<b>0,00</b>			
SA	SA00	<b>Saldo (00) Nettoergebnis nach Haushaltsrücklagen (SA0+SA01)</b>	<b>-1.800,00</b>	<b>-1.800,00</b>	<b>0,00</b>			
<b>Investive Gebarung</b>								
SU	33	<b>Summe Einzahlungen investive Gebarung</b>				<b>0,00</b>	<b>0,00</b>	<b>0,00</b>
SU	34	<b>Summe Auszahlungen investive Gebarung</b>				<b>0,00</b>	<b>0,00</b>	<b>0,00</b>
SA	SA2	<b>Saldo (2) Geldfluss aus der Investiven Gebarung (33-34)</b>				<b>0,00</b>	<b>0,00</b>	<b>0,00</b>
SA	SA3	<b>Saldo (3) Nettofinanzierungssaldo (SA1+SA2)</b>				<b>0,00</b>	<b>0,00</b>	<b>0,00</b>
<b>Finanzierungstätigkeit</b>								

**1.Nachtragsvoranschlag 2024**

**Detailnachweis NVA / 850 Betriebe der Wasserversorgung - interne Vergütungen enthalten**

Fonds	Konto	Bezeichnung	EVA neu	EVA bisher	EVA Diff.	FVA neu	FVA bisher	FVA Diff.
SU	35	<b>Summe Einzahlungen aus der Finanzierungstätigkeit</b>				0,00	0,00	0,00
SU	36	<b>Summe Auszahlungen aus der Finanzierungstätigkeit</b>				0,00	0,00	0,00
SA	SA4	<b>Saldo (4) Geldfluss aus der Finanzierungstätigkeit (35-36)</b>				0,00	0,00	0,00
SA	SA5	<b>Saldo (5) Geldfluss aus VA-wirksamer Gebarung (SA3+SA4)</b>				0,00	0,00	0,00
<b>UA 850</b>		<b>Betriebe der Wasserversorgung</b>						
UA 850	SA0/SA1	SA (0) Nettoerg. (21-22) / SA (1) Geldfluss op. Geb. (31-32)	-6.500,00	-9.900,00	3.400,00	31.300,00	22.900,00	8.400,00
UA 850	SA00	Saldo (00) Nettoergebnis nach Haushaltsrücklagen (SA0+SA01)	-6.500,00	-9.900,00	3.400,00			
UA 850	SA2	Saldo (2) Geldfluss aus der Investiven Gebarung (33-34)				-146.900,00	169.000,00	-315.900,00
UA 850	SA3	Saldo (3) Nettofinanzierungssaldo (SA1+SA2)				-115.600,00	191.900,00	-307.500,00
UA 850	SA4	Saldo (4) Geldfluss aus der Finanzierungstätigkeit (35-36)				-27.700,00	-35.900,00	8.200,00
UA 850	SA5	Saldo (5) Geldfluss aus VA-wirksamer Gebarung (SA3+SA4)				-143.300,00	156.000,00	-299.300,00

### 1.Nachtragsvoranschlag 2024

#### Detailnachweis NVA / 851 Betriebe der Abwasserbeseitigung - interne Vergütungen enthalten

Fonds	Konto	Bezeichnung	EVA neu	EVA bisher	EVA Diff.	FVA neu	FVA bisher	FVA Diff.
<b>Fonds 851000</b>		<b>Abwasserbeseitigung</b>						
<b>Operative Gebarung</b>								
851000	852000	Geb. f.d. Benützung v. Gde-Einrichtungen	397.000,00	397.000,00	0,00	397.000,00	397.000,00	0,00
2	2113/3113	Erträge / Einzahlungen aus Gebühren	397.000,00	397.000,00	0,00	397.000,00	397.000,00	0,00
851000	810000	Leistungserlöse	1.100,00	0,00	1.100,00	1.100,00	0,00	1.100,00
2	2114/3114	Erträge / Einzahlungen aus Leistungen	1.100,00	0,00	1.100,00	1.100,00	0,00	1.100,00
851000	829000	Sonstige Einnahmen	600,00	2.000,00	-1.400,00	600,00	2.000,00	-1.400,00
851000	829800	Sonstige Einnahmen	4.000,00	4.000,00	0,00	4.000,00	4.000,00	0,00
2	2116/3116	Erträge / Einz. aus Veräußerung/GWG u. sonst. Erträge/Einz.	4.600,00	6.000,00	-1.400,00	4.600,00	6.000,00	-1.400,00
<b>1</b>	<b>211/311</b>	<b>Erträge / Einzahl. aus operativer Verwaltungstätigkeit</b>	<b>402.700,00</b>	<b>403.000,00</b>	<b>-300,00</b>	<b>402.700,00</b>	<b>403.000,00</b>	<b>-300,00</b>
851000	860000	Lfd. Transferz. von Bund	142.000,00	142.000,00	0,00	142.000,00	142.000,00	0,00
2	2121/3121	Transferertrag / -zahlungen von Trägern des öffentl. Rechts	142.000,00	142.000,00	0,00	142.000,00	142.000,00	0,00
851000	813000	Erträge aus der Aufl. von IZ (Kapitaltrans.)	249.000,00	250.400,00	-1.400,00	0,00	0,00	0,00
2	2127	Nicht finanzierungswirksamer Transferertrag	249.000,00	250.400,00	-1.400,00	0,00	0,00	0,00
<b>1</b>	<b>212/312</b>	<b>Erträge aus Transfers / Einzahlungen aus Transfers</b>	<b>391.000,00</b>	<b>392.400,00</b>	<b>-1.400,00</b>	<b>142.000,00</b>	<b>142.000,00</b>	<b>0,00</b>
<b>SU 21/31</b>		<b>Summe Erträge / Einzahlungen operative Gebarung</b>	<b>793.700,00</b>	<b>795.400,00</b>	<b>-1.700,00</b>	<b>544.700,00</b>	<b>545.000,00</b>	<b>-300,00</b>
851000	521000	Geldb. der ganzj. beschäftigten Arbeiter:innen	400,00	700,00	-300,00	400,00	700,00	-300,00
851000	523000	Geldb. der nicht ganzj. besch. Arbeiter:innen	300,00	0,00	300,00	300,00	0,00	300,00
2	2211/3211	Personalaufwand / Ausz. (Bezüge, Nebengeb., Mehrleistungen)	700,00	700,00	0,00	700,00	700,00	0,00
851000	580000	Dienstgeberbeiträge FLAF	200,00	200,00	0,00	200,00	200,00	0,00
851000	582000	Leistungen aus der Selbstträgerschaft	200,00	200,00	0,00	200,00	200,00	0,00
851000	588000	Kommunalsteuer	2.500,00	2.500,00	0,00	2.500,00	2.500,00	0,00
2	2212/3212	Gesetzlicher und freiwilliger Sozialaufwand / Auszahlungen	2.900,00	2.900,00	0,00	2.900,00	2.900,00	0,00
<b>1</b>	<b>221/321</b>	<b>Personalaufwand / Auszahlungen aus Personalaufwand</b>	<b>3.600,00</b>	<b>3.600,00</b>	<b>0,00</b>	<b>3.600,00</b>	<b>3.600,00</b>	<b>0,00</b>
851000	400000	Geringwertige Wirtschaftsg. Anlageverm.	1.000,00	1.000,00	0,00	1.000,00	1.000,00	0,00
851000	409000	Geringwertige Ersatzteile	500,00	500,00	0,00	500,00	500,00	0,00

**1.Nachtragsvoranschlag 2024**

**Detailnachweis NVA / 851 Betriebe der Abwasserbeseitigung - interne Vergütungen enthalten**

Fonds	Konto	Bezeichnung	EVA neu	EVA bisher	EVA Diff.	FVA neu	FVA bisher	FVA Diff.
851000	453000	Schmier- und Schleifmittel	500,00	500,00	0,00	500,00	500,00	0,00
851000	454000	Reinigungsmittel	200,00	200,00	0,00	200,00	200,00	0,00
851000	455000	Chemische u. artverwandte Mittel	18.000,00	15.000,00	3.000,00	18.000,00	15.000,00	3.000,00
851000	456000	Schreib-, Zeichen- und son. Büromittel	100,00	100,00	0,00	100,00	100,00	0,00
851000	459000	Sonstige Verbrauchsgüter	7.500,00	7.500,00	0,00	7.500,00	7.500,00	0,00
<b>2</b>	<b>2221/3221</b>	<b>Gebrauchs- und Verbrauchsgüter, Handelswaren / Auszahlungen</b>	<b>27.800,00</b>	<b>24.800,00</b>	<b>3.000,00</b>	<b>27.800,00</b>	<b>24.800,00</b>	<b>3.000,00</b>
851000	600000	Strom	31.400,00	52.100,00	-20.700,00	31.400,00	52.100,00	-20.700,00
851000	630000	Postdienste	2.700,00	2.700,00	0,00	2.700,00	2.700,00	0,00
851000	631000	Telekommunikationsdienste	1.700,00	1.700,00	0,00	1.700,00	1.700,00	0,00
851000	640000	Rechtskosten	5.000,00	5.000,00	0,00	5.000,00	5.000,00	0,00
851000	670000	Versicherungen	2.800,00	2.800,00	0,00	2.800,00	2.800,00	0,00
<b>2</b>	<b>2222/3222</b>	<b>Verwaltungs- und Betriebsaufwand / Auszahlungen</b>	<b>43.600,00</b>	<b>64.300,00</b>	<b>-20.700,00</b>	<b>43.600,00</b>	<b>64.300,00</b>	<b>-20.700,00</b>
851000	610000	Instandhaltung von Grund und Boden	3.000,00	3.000,00	0,00	3.000,00	3.000,00	0,00
851000	612000	Instandhaltung von Wasser/Kanalanlagen	7.000,00	7.000,00	0,00	7.000,00	7.000,00	0,00
851000	614000	Instandhaltung von Gebäuden	3.000,00	3.000,00	0,00	3.000,00	3.000,00	0,00
851000	616000	Instandhaltung von Maschinen u. Anlagen	2.000,00	2.000,00	0,00	2.000,00	2.000,00	0,00
851000	618000	Instandhaltung von son. Anlagen	1.000,00	1.000,00	0,00	1.000,00	1.000,00	0,00
851000	619000	Instandhaltung von Sonderanlagen	7.000,00	7.000,00	0,00	7.000,00	7.000,00	0,00
<b>2</b>	<b>2224/3224</b>	<b>Instandhaltung / Auszahlungen für Instandhaltung</b>	<b>23.000,00</b>	<b>23.000,00</b>	<b>0,00</b>	<b>23.000,00</b>	<b>23.000,00</b>	<b>0,00</b>
851000	691000	Schadensvergütungen	4.200,00	4.200,00	0,00	4.200,00	4.200,00	0,00
851000	710000	Öffentliche Abgaben ohne Geb. gem. FAG	15.000,00	15.000,00	0,00	15.000,00	15.000,00	0,00
851000	711000	Gebühren für die Benützung gem. FAG	3.400,00	3.400,00	0,00	3.400,00	3.400,00	0,00
851000	720500	Interne Leistungsverrechnung Personal	54.000,00	54.000,00	0,00	54.000,00	54.000,00	0,00
851000	720510	Vergütung Gemeindeamt	77.200,00	76.300,00	900,00	77.200,00	76.300,00	900,00
851000	720520	Vergütung Mandatare	26.300,00	25.100,00	1.200,00	26.300,00	25.100,00	1.200,00
851000	720600	Interne Leistungsverrechnung sonstiges	4.800,00	4.800,00	0,00	4.800,00	4.800,00	0,00
851000	724000	Reisegebühren	100,00	100,00	0,00	100,00	100,00	0,00
851000	728000	Entgelte für sonstige Leistungen	12.000,00	12.000,00	0,00	12.000,00	12.000,00	0,00

**1.Nachtragsvoranschlag 2024**

**Detailnachweis NVA / 851 Betriebe der Abwasserbeseitigung - interne Vergütungen enthalten**

Fonds	Konto	Bezeichnung	EVA neu	EVA bisher	EVA Diff.	FVA neu	FVA bisher	FVA Diff.
2	2225/3225	Sonstiger Sachaufwand / Sonstige Auszahl. aus Sachaufwand	197.000,00	194.900,00	2.100,00	197.000,00	194.900,00	2.100,00
851000	680100	Planm. Afa Immaterielle Vermögenswerte	10.100,00	10.100,00	0,00	0,00	0,00	0,00
851000	680400	Planm. Afa Wasser/Abwasserbauten/Anlagen	354.300,00	350.500,00	3.800,00	0,00	0,00	0,00
851000	680600	Planm. Afa Technische Anlagen, Fahrzeuge/Maschine	1.900,00	1.100,00	800,00	0,00	0,00	0,00
851000	680700	Planm. Afa Amts, Betriebs/Geschäftsausstattung	5.300,00	5.300,00	0,00	0,00	0,00	0,00
2	2226/3226	Nicht finanz.wirks. Sachaufw. / Ausz. Inanspruchn.Haftungen	371.600,00	367.000,00	4.600,00	0,00	0,00	0,00
<b>1</b>	<b>222/322</b>	<b>Sachaufwand / Auszahlungen aus Sachaufwand</b>	<b>663.000,00</b>	<b>674.000,00</b>	<b>-11.000,00</b>	<b>291.400,00</b>	<b>307.000,00</b>	<b>-15.600,00</b>
851000	757000	Lfd. Transferz. an priv. Organisationen	300,00	0,00	300,00	300,00	0,00	300,00
2	2234/3234	Transferaufwand / -zahlungen an Haush. & Org.o.Erwerbschar.	300,00	0,00	300,00	300,00	0,00	300,00
<b>1</b>	<b>223/323</b>	<b>Transferaufwand / Auszahlungen aus Transfers</b>	<b>300,00</b>	<b>0,00</b>	<b>300,00</b>	<b>300,00</b>	<b>0,00</b>	<b>300,00</b>
851000	650700	Zinsen für Finanzschulden in Euro - Inland	107.800,00	147.100,00	-39.300,00	107.800,00	147.100,00	-39.300,00
2	2241/3241	Aufwendungen / Auszahlungen für Zinsen	107.800,00	147.100,00	-39.300,00	107.800,00	147.100,00	-39.300,00
<b>1</b>	<b>224/324</b>	<b>Finanzaufwand / Auszahlungen aus Finanzaufwand</b>	<b>107.800,00</b>	<b>147.100,00</b>	<b>-39.300,00</b>	<b>107.800,00</b>	<b>147.100,00</b>	<b>-39.300,00</b>
<b>SU</b>	<b>22/32</b>	<b>Summe Aufwendungen / Auszahlungen operative Gebarung</b>	<b>774.700,00</b>	<b>824.700,00</b>	<b>-50.000,00</b>	<b>403.100,00</b>	<b>457.700,00</b>	<b>-54.600,00</b>
<b>SA</b>	<b>SA0/SA1</b>	<b>SA (0) Nettoerg. (21-22) / SA (1) Geldfluss op. Geb. (31-32)</b>	<b>19.000,00</b>	<b>-29.300,00</b>	<b>48.300,00</b>	<b>141.600,00</b>	<b>87.300,00</b>	<b>54.300,00</b>
851000	794000	Zuweisungen an zweckgebundene Haushaltsrücklagen	2.000,00	0,00	2.000,00			
2	2401	Zuweisungen an Haushaltsrücklagen	2.000,00	0,00	2.000,00			
<b>1</b>	<b>240</b>	<b>Zuweisungen an Haushaltsrücklagen</b>	<b>2.000,00</b>	<b>0,00</b>	<b>2.000,00</b>			
<b>SA</b>	<b>SA01</b>	<b>Saldo (01) Haushaltsrücklagen (230-240)</b>	<b>-2.000,00</b>	<b>0,00</b>	<b>-2.000,00</b>			
<b>SA</b>	<b>SA00</b>	<b>Saldo (00) Nettoergebnis nach Haushaltsrücklagen (SA0+SA01)</b>	<b>17.000,00</b>	<b>-29.300,00</b>	<b>46.300,00</b>			
<b>Investive Gebarung</b>								
851000	300000	Kapitaltransf. von Bund, -fonds und -kammern				150.000,00	150.000,00	0,00
851000	301000	Kapitaltransf. von Länder, -fonds und -kammern				50.000,00	390.000,00	-340.000,00
2	3331	Kapitaltransferzahlungen von Trägern des öffentlichen Rechts				200.000,00	540.000,00	-340.000,00
851000	307000	Kapitaltransf. von privaten HH und privaten Org				35.000,00	34.000,00	1.000,00
2	3334	Kapitaltransferzahl. von Haush. und Org. o. Erwerbscharakter				35.000,00	34.000,00	1.000,00

**1.Nachtragsvoranschlag 2024**

**Detailnachweis NVA / 851 Betriebe der Abwasserbeseitigung - interne Vergütungen enthalten**

Fonds	Konto	Bezeichnung	EVA neu	EVA bisher	EVA Diff.	FVA neu	FVA bisher	FVA Diff.
<b>1</b>	<b>333</b>	<b>Einzahlungen aus Kapitaltransfers</b>				<b>235.000,00</b>	<b>574.000,00</b>	<b>-339.000,00</b>
<b>SU</b>	<b>33</b>	<b>Summe Einzahlungen investive Gebarung</b>				<b>235.000,00</b>	<b>574.000,00</b>	<b>-339.000,00</b>
851000	070000	Aktivierungsfähige Rechte				3.000,00	4.000,00	-1.000,00
2	3411	Auszahlungen für den Erwerb von immateriellem Vermögen				3.000,00	4.000,00	-1.000,00
851000	001000	Unbebaute Grundstücke				4.000,00	5.000,00	-1.000,00
851000	060000	Im Bau befindliche Grundstückseinr.				328.500,00	288.000,00	40.500,00
2	3412	Ausz. für den Erwerb von Grundstücken & Grundstückseinricht.				332.500,00	293.000,00	39.500,00
851000	020000	Maschinen und maschinelle Anlagen				10.000,00	12.000,00	-2.000,00
2	3414	Ausz. f.d. Erwerb von techn. Anlagen, Fahrzeuge u. Maschinen				10.000,00	12.000,00	-2.000,00
851000	042000	Amts-, Betriebs- und Geschäftsausstattung				2.500,00	0,00	2.500,00
2	3415	Ausz. f.d. Erwerb von Amts-, Betriebs- u.Geschäftsausstatt.				2.500,00	0,00	2.500,00
<b>1</b>	<b>341</b>	<b>Auszahlungen aus der Investitionstätigkeit</b>				<b>348.000,00</b>	<b>309.000,00</b>	<b>39.000,00</b>
<b>SU</b>	<b>34</b>	<b>Summe Auszahlungen investive Gebarung</b>				<b>348.000,00</b>	<b>309.000,00</b>	<b>39.000,00</b>
<b>SA</b>	<b>SA2</b>	<b>Saldo (2) Geldfluss aus der Investiven Gebarung (33-34)</b>				<b>-113.000,00</b>	<b>265.000,00</b>	<b>-378.000,00</b>
<b>SA</b>	<b>SA3</b>	<b>Saldo (3) Nettofinanzierungssaldo (SA1+SA2)</b>				<b>28.600,00</b>	<b>352.300,00</b>	<b>-323.700,00</b>
<b>Finanzierungstätigkeit</b>								
<b>SU</b>	<b>35</b>	<b>Summe Einzahlungen aus der Finanzierungstätigkeit</b>				<b>0,00</b>	<b>0,00</b>	<b>0,00</b>
851000	346100	Investitionsdarlehen von Finanz.unt. - Inland				271.600,00	232.300,00	39.300,00
2	3614	Auszahlungen aus Finanzschulden				271.600,00	232.300,00	39.300,00
<b>1</b>	<b>361</b>	<b>Auszahlungen aus der Tilgung von Finanzschulden</b>				<b>271.600,00</b>	<b>232.300,00</b>	<b>39.300,00</b>
<b>SU</b>	<b>36</b>	<b>Summe Auszahlungen aus der Finanzierungstätigkeit</b>				<b>271.600,00</b>	<b>232.300,00</b>	<b>39.300,00</b>
<b>SA</b>	<b>SA4</b>	<b>Saldo (4) Geldfluss aus der Finanzierungstätigkeit (35-36)</b>				<b>-271.600,00</b>	<b>-232.300,00</b>	<b>-39.300,00</b>
<b>SA</b>	<b>SA5</b>	<b>Saldo (5) Geldfluss aus VA-wirksamer Gebarung (SA3+SA4)</b>				<b>-243.000,00</b>	<b>120.000,00</b>	<b>-363.000,00</b>
851000	910000	Verrechnung OH u. AOH (Zu-/Rückführung)				15.000,00	5.000,00	10.000,00
2	3701	Einzahlungen aus operativer Gebarung für investive Vorhaben				15.000,00	5.000,00	10.000,00
<b>1</b>	<b>370</b>	<b>Einzahlungen aus operativer Gebarung für investive Vorhaben</b>				<b>15.000,00</b>	<b>5.000,00</b>	<b>10.000,00</b>

**1.Nachtragsvoranschlag 2024**

**Detailnachweis NVA / 851 Betriebe der Abwasserbeseitigung - interne Vergütungen enthalten**

Fonds	Konto	Bezeichnung	EVA neu	EVA bisher	EVA Diff.	FVA neu	FVA bisher	FVA Diff.
851000	910000	Verrechnung OH u. AOH (Zu-/Rückführung)				15.000,00	5.000,00	10.000,00
2	3801	Auszahlungen aus operativer Gebarung für investive Vorhaben				15.000,00	5.000,00	10.000,00
<b>1</b>	<b>380</b>	<b>Auszahlungen aus operativer Gebarung für investive Vorhaben</b>				<b>15.000,00</b>	<b>5.000,00</b>	<b>10.000,00</b>
<b>SA</b>	<b>SA51</b>	<b>Saldo Geldfluss aus operativer Gebarung für invest. Vorhaben</b>				<b>0,00</b>	<b>0,00</b>	<b>0,00</b>
<b>UA 851</b>		<b>Betriebe der Abwasserbeseitigung</b>						
UA 851	SA0/SA1	SA (0) Nettoerg. (21-22) / SA (1) Geldfluss op. Geb. (31-32)	19.000,00	-29.300,00	48.300,00	141.600,00	87.300,00	54.300,00
UA 851	SA00	Saldo (00) Nettoergebnis nach Haushaltsrücklagen (SA0+SA01)	17.000,00	-29.300,00	46.300,00			
UA 851	SA2	Saldo (2) Geldfluss aus der Investiven Gebarung (33-34)				-113.000,00	265.000,00	-378.000,00
UA 851	SA3	Saldo (3) Nettofinanzierungssaldo (SA1+SA2)				28.600,00	352.300,00	-323.700,00
UA 851	SA4	Saldo (4) Geldfluss aus der Finanzierungstätigkeit (35-36)				-271.600,00	-232.300,00	-39.300,00
UA 851	SA5	Saldo (5) Geldfluss aus VA-wirksamer Gebarung (SA3+SA4)				-243.000,00	120.000,00	-363.000,00



**1.Nachtragsvoranschlag 2024**  
**Detailnachweis NVA / 852 Betriebe der Müllbeseitigung - interne Vergütungen enthalten**

Fonds	Konto	Bezeichnung	EVA neu	EVA bisher	EVA Diff.	FVA neu	FVA bisher	FVA Diff.
<b>Fonds 852000</b>		<b>Betriebe der Müllbeseitigung</b>						
<b>Operative Gebarung</b>								
852000	816100	Kostenbeiträge (Kostensätze) für sonst. Leist.	4.300,00	4.300,00	0,00	4.300,00	4.300,00	0,00
2	2114/3114	Erträge / Einzahlungen aus Leistungen	4.300,00	4.300,00	0,00	4.300,00	4.300,00	0,00
<b>1</b>	<b>211/311</b>	<b>Erträge / Einzahl. aus operativer Verwaltungstätigkeit</b>	<b>4.300,00</b>	<b>4.300,00</b>	<b>0,00</b>	<b>4.300,00</b>	<b>4.300,00</b>	<b>0,00</b>
852000	861010	Transfers von Ländern, -fonds und -kammern	34.500,00	0,00	34.500,00	34.500,00	0,00	34.500,00
2	2121/3121	Transferertrag / -zahlungen von Trägern des öffentl. Rechts	34.500,00	0,00	34.500,00	34.500,00	0,00	34.500,00
852000	813000	Erträge aus der Aufl. von IZ (Kapitaltrans.)	100,00	100,00	0,00	0,00	0,00	0,00
2	2127	Nicht finanzierungswirksamer Transferertrag	100,00	100,00	0,00	0,00	0,00	0,00
<b>1</b>	<b>212/312</b>	<b>Erträge aus Transfers / Einzahlungen aus Transfers</b>	<b>34.600,00</b>	<b>100,00</b>	<b>34.500,00</b>	<b>34.500,00</b>	<b>0,00</b>	<b>34.500,00</b>
<b>SU 21/31</b>		<b>Summe Erträge / Einzahlungen operative Gebarung</b>	<b>38.900,00</b>	<b>4.400,00</b>	<b>34.500,00</b>	<b>38.800,00</b>	<b>4.300,00</b>	<b>34.500,00</b>
852000	588000	Kommunalsteuer	100,00	100,00	0,00	100,00	100,00	0,00
2	2212/3212	Gesetzlicher und freiwilliger Sozialaufwand / Auszahlungen	100,00	100,00	0,00	100,00	100,00	0,00
<b>1</b>	<b>221/321</b>	<b>Personalaufwand / Auszahlungen aus Personalaufwand</b>	<b>100,00</b>	<b>100,00</b>	<b>0,00</b>	<b>100,00</b>	<b>100,00</b>	<b>0,00</b>
852000	600000	Strom	400,00	400,00	0,00	400,00	400,00	0,00
852000	670000	Versicherungen	100,00	100,00	0,00	100,00	100,00	0,00
2	2222/3222	Verwaltungs- und Betriebsaufwand / Auszahlungen	500,00	500,00	0,00	500,00	500,00	0,00
852000	610000	Instandhaltung von Grund und Boden	1.600,00	1.000,00	600,00	1.600,00	1.000,00	600,00
852000	619010	Instandhaltung von Sonderanlagen	500,00	1.100,00	-600,00	500,00	1.100,00	-600,00
2	2224/3224	Instandhaltung / Auszahlungen für Instandhaltung	2.100,00	2.100,00	0,00	2.100,00	2.100,00	0,00
852000	720500	Interne Leistungsverrechnung Personal	1.500,00	1.100,00	400,00	1.500,00	1.100,00	400,00
852000	720510	Vergütung Gemeindeamt	500,00	500,00	0,00	500,00	500,00	0,00
852000	720600	Interne Leistungsverrechnung sonstiges	100,00	100,00	0,00	100,00	100,00	0,00
852000	728000	Entgelte für sonstige Leistungen	100,00	100,00	0,00	100,00	100,00	0,00
2	2225/3225	Sonstiger Sachaufwand / Sonstige Auszahl. aus Sachaufwand	2.200,00	1.800,00	400,00	2.200,00	1.800,00	400,00
852000	680300	Planm. Afa Gebäude/Bauten	1.400,00	1.400,00	0,00	0,00	0,00	0,00

## 1.Nachtragsvoranschlag 2024

### Detailnachweis NVA / 852 Betriebe der Müllbeseitigung - interne Vergütungen enthalten

Fonds	Konto	Bezeichnung	EVA neu	EVA bisher	EVA Diff.	FVA neu	FVA bisher	FVA Diff.
2	2226/3226	Nicht finanz.wirks. Sachaufw. / Ausz. Inanspruchn.Haftungen	1.400,00	1.400,00	0,00	0,00	0,00	0,00
<b>1</b>	<b>222/322</b>	<b>Sachaufwand / Auszahlungen aus Sachaufwand</b>	<b>6.200,00</b>	<b>5.800,00</b>	<b>400,00</b>	<b>4.800,00</b>	<b>4.400,00</b>	<b>400,00</b>
852000	755000	Lfd. Transferz. an Unternehmungen	34.500,00	0,00	34.500,00	34.500,00	0,00	34.500,00
2	2233/3233	Transferaufwand / -zahlungen an Untern. (mit Finanzuntern.)	34.500,00	0,00	34.500,00	34.500,00	0,00	34.500,00
852000	757000	Lfd. Transferz. an priv. Organisationen	100,00	0,00	100,00	100,00	0,00	100,00
2	2234/3234	Transferaufwand / -zahlungen an Haush. & Org.o.Erwerbschar.	100,00	0,00	100,00	100,00	0,00	100,00
<b>1</b>	<b>223/323</b>	<b>Transferaufwand / Auszahlungen aus Transfers</b>	<b>34.600,00</b>	<b>0,00</b>	<b>34.600,00</b>	<b>34.600,00</b>	<b>0,00</b>	<b>34.600,00</b>
<b>SU</b>	<b>22/32</b>	<b>Summe Aufwendungen / Auszahlungen operative Gebarung</b>	<b>40.900,00</b>	<b>5.900,00</b>	<b>35.000,00</b>	<b>39.500,00</b>	<b>4.500,00</b>	<b>35.000,00</b>
<b>SA</b>	<b>SA0/SA1</b>	<b>SA (0) Nettoerg. (21-22) / SA (1) Geldfluss op. Geb. (31-32)</b>	<b>-2.000,00</b>	<b>-1.500,00</b>	<b>-500,00</b>	<b>-700,00</b>	<b>-200,00</b>	<b>-500,00</b>
<b>SA</b>	<b>SA01</b>	<b>Saldo (01) Haushaltsrücklagen (230-240)</b>	<b>0,00</b>	<b>0,00</b>	<b>0,00</b>			
<b>SA</b>	<b>SA00</b>	<b>Saldo (00) Nettoergebnis nach Haushaltsrücklagen (SA0+SA01)</b>	<b>-2.000,00</b>	<b>-1.500,00</b>	<b>-500,00</b>			
<b>Investive Gebarung</b>								
852000	301000	Kapitaltransf. von Länder, -fonds und -kammern				1.000,00	1.000,00	0,00
2	3331	Kapitaltransferzahlungen von Trägern des öffentlichen Rechts				1.000,00	1.000,00	0,00
<b>1</b>	<b>333</b>	<b>Einzahlungen aus Kapitaltransfers</b>				<b>1.000,00</b>	<b>1.000,00</b>	<b>0,00</b>
<b>SU</b>	<b>33</b>	<b>Summe Einzahlungen investive Gebarung</b>				<b>1.000,00</b>	<b>1.000,00</b>	<b>0,00</b>
852000	010000	Gebäude				1.400,00	1.400,00	0,00
2	3413	Auszahlungen für den Erwerb von Gebäuden und Bauten				1.400,00	1.400,00	0,00
<b>1</b>	<b>341</b>	<b>Auszahlungen aus der Investitionstätigkeit</b>				<b>1.400,00</b>	<b>1.400,00</b>	<b>0,00</b>
<b>SU</b>	<b>34</b>	<b>Summe Auszahlungen investive Gebarung</b>				<b>1.400,00</b>	<b>1.400,00</b>	<b>0,00</b>
<b>SA</b>	<b>SA2</b>	<b>Saldo (2) Geldfluss aus der Investiven Gebarung (33-34)</b>				<b>-400,00</b>	<b>-400,00</b>	<b>0,00</b>
<b>SA</b>	<b>SA3</b>	<b>Saldo (3) Nettofinanzierungssaldo (SA1+SA2)</b>				<b>-1.100,00</b>	<b>-600,00</b>	<b>-500,00</b>
<b>Finanzierungstätigkeit</b>								
<b>SU</b>	<b>35</b>	<b>Summe Einzahlungen aus der Finanzierungstätigkeit</b>				<b>0,00</b>	<b>0,00</b>	<b>0,00</b>
<b>SU</b>	<b>36</b>	<b>Summe Auszahlungen aus der Finanzierungstätigkeit</b>				<b>0,00</b>	<b>0,00</b>	<b>0,00</b>

**1.Nachtragsvoranschlag 2024**  
**Detailnachweis NVA / 852 Betriebe der Müllbeseitigung - interne Vergütungen enthalten**

Fonds	Konto	Bezeichnung	EVA neu	EVA bisher	EVA Diff.	FVA neu	FVA bisher	FVA Diff.
SA	SA4	Saldo (4) Geldfluss aus der Finanzierungstätigkeit (35-36)				0,00	0,00	0,00
SA	SA5	Saldo (5) Geldfluss aus VA-wirksamer Gebarung (SA3+SA4)				-1.100,00	-600,00	-500,00
<b>UA 852</b>		<b>Betriebe der Müllbeseitigung</b>						
UA 852	SA0/SA1	SA (0) Nettoerg. (21-22) / SA (1) Geldfluss op. Geb. (31-32)	-2.000,00	-1.500,00	-500,00	-700,00	-200,00	-500,00
UA 852	SA00	Saldo (00) Nettoergebnis nach Haushaltsrücklagen (SA0+SA01)	-2.000,00	-1.500,00	-500,00			
UA 852	SA2	Saldo (2) Geldfluss aus der Investiven Gebarung (33-34)				-400,00	-400,00	0,00
UA 852	SA3	Saldo (3) Nettofinanzierungssaldo (SA1+SA2)				-1.100,00	-600,00	-500,00
UA 852	SA4	Saldo (4) Geldfluss aus der Finanzierungstätigkeit (35-36)				0,00	0,00	0,00
UA 852	SA5	Saldo (5) Geldfluss aus VA-wirksamer Gebarung (SA3+SA4)				-1.100,00	-600,00	-500,00

**1.Nachtragsvoranschlag 2024**

**Detailnachweis NVA / 853 Betriebe für Errichtung u.Verw. von Wohn- u.Geschäftsgebäud. - interne Vergütungen enthalten**

Fonds	Konto	Bezeichnung	EVA neu	EVA bisher	EVA Diff.	FVA neu	FVA bisher	FVA Diff.
<b>Fonds 853000</b>		<b>Wohn- &amp; Geschäftsgebäude</b>						
<b>Operative Gebarung</b>								
853000	811000	Miet- und Pachterträge	73.000,00	77.000,00	-4.000,00	73.000,00	77.000,00	-4.000,00
853000	811100	Miete- und Pachtertrag	28.000,00	20.000,00	8.000,00	28.000,00	20.000,00	8.000,00
2	2115/3115	Erträge / Einzahlungen aus Besitz und wirtschaftl. Tätigkeit	101.000,00	97.000,00	4.000,00	101.000,00	97.000,00	4.000,00
853000	828000	Rückersätze von Ausgaben	600,00	9.000,00	-8.400,00	600,00	9.000,00	-8.400,00
853000	829000	Sonstige Einnahmen	14.300,00	14.300,00	0,00	14.300,00	14.300,00	0,00
2	2116/3116	Erträge / Einz. aus Veräußerung/GWG u. sonst. Erträge/Einz.	14.900,00	23.300,00	-8.400,00	14.900,00	23.300,00	-8.400,00
<b>1</b>	<b>211/311</b>	<b>Erträge / Einzahl. aus operativer Verwaltungstätigkeit</b>	<b>115.900,00</b>	<b>120.300,00</b>	<b>-4.400,00</b>	<b>115.900,00</b>	<b>120.300,00</b>	<b>-4.400,00</b>
853000	813000	Erträge aus der Aufl. von IZ (Kapitaltrans.)	7.600,00	7.600,00	0,00	0,00	0,00	0,00
2	2127	Nicht finanzierungswirksamer Transferertrag	7.600,00	7.600,00	0,00	0,00	0,00	0,00
<b>1</b>	<b>212/312</b>	<b>Erträge aus Transfers / Einzahlungen aus Transfers</b>	<b>7.600,00</b>	<b>7.600,00</b>	<b>0,00</b>	<b>0,00</b>	<b>0,00</b>	<b>0,00</b>
<b>SU</b>	<b>21/31</b>	<b>Summe Erträge / Einzahlungen operative Gebarung</b>	<b>123.500,00</b>	<b>127.900,00</b>	<b>-4.400,00</b>	<b>115.900,00</b>	<b>120.300,00</b>	<b>-4.400,00</b>
853000	511000	Geldb. Vertragsbed. in handw. Verwendung	0,00	200,00	-200,00	0,00	200,00	-200,00
853000	521000	Geldb. der ganzj. beschäftigten Arbeiter:innen	300,00	400,00	-100,00	300,00	400,00	-100,00
853000	523000	Geldb. der nicht ganzj. besch. Arbeiter:innen	700,00	200,00	500,00	700,00	200,00	500,00
2	2211/3211	Personalaufwand / Ausz. (Bezüge, Nebengeb., Mehrleistungen)	1.000,00	800,00	200,00	1.000,00	800,00	200,00
853000	580000	Dienstgeberbeiträge FLAF	100,00	200,00	-100,00	100,00	200,00	-100,00
853000	582000	Leistungen aus der Selbstträgerschaft	100,00	200,00	-100,00	100,00	200,00	-100,00
853000	588000	Kommunalsteuer	400,00	400,00	0,00	400,00	400,00	0,00
2	2212/3212	Gesetzlicher und freiwilliger Sozialaufwand / Auszahlungen	600,00	800,00	-200,00	600,00	800,00	-200,00
<b>1</b>	<b>221/321</b>	<b>Personalaufwand / Auszahlungen aus Personalaufwand</b>	<b>1.600,00</b>	<b>1.600,00</b>	<b>0,00</b>	<b>1.600,00</b>	<b>1.600,00</b>	<b>0,00</b>
853000	400000	Geringwertige Wirtschaftsg. Anlageverm.	800,00	800,00	0,00	800,00	800,00	0,00
853000	451000	Brennstoffe	2.000,00	2.000,00	0,00	2.000,00	2.000,00	0,00
853000	455000	Chemische u. artverwandte Mittel	300,00	100,00	200,00	300,00	100,00	200,00
853000	459000	Sonstige Verbrauchsgüter	100,00	100,00	0,00	100,00	100,00	0,00

**1.Nachtragsvoranschlag 2024**

**Detailnachweis NVA / 853 Betriebe für Errichtung u.Verw. von Wohn- u.Geschäftsgebäud. - interne Vergütungen enthalten**

Fonds	Konto	Bezeichnung	EVA neu	EVA bisher	EVA Diff.	FVA neu	FVA bisher	FVA Diff.
2	2221/3221	Gebrauchs- und Verbrauchsgüter, Handelswaren / Auszahlungen	3.200,00	3.000,00	200,00	3.200,00	3.000,00	200,00
853000	600000	Strom	14.200,00	11.000,00	3.200,00	14.200,00	11.000,00	3.200,00
853000	640000	Rechtskosten	4.700,00	0,00	4.700,00	4.700,00	0,00	4.700,00
853000	670000	Versicherungen	4.300,00	4.300,00	0,00	4.300,00	4.300,00	0,00
2	2222/3222	Verwaltungs- und Betriebsaufwand / Auszahlungen	23.200,00	15.300,00	7.900,00	23.200,00	15.300,00	7.900,00
853000	700000	Mietzinse	100,00	100,00	0,00	100,00	100,00	0,00
2	2223/3223	Leasing- und Mietaufwand / Ausz. für Leasing- u. Mietaufwand	100,00	100,00	0,00	100,00	100,00	0,00
853000	610000	Instandhaltung von Grund und Boden	200,00	200,00	0,00	200,00	200,00	0,00
853000	614000	Instandhaltung von Gebäuden	4.500,00	4.500,00	0,00	4.500,00	4.500,00	0,00
853000	618000	Instandhaltung von son. Anlagen	300,00	200,00	100,00	300,00	200,00	100,00
2	2224/3224	Instandhaltung / Auszahlungen für Instandhaltung	5.000,00	4.900,00	100,00	5.000,00	4.900,00	100,00
853000	710000	Öffentliche Abgaben ohne Geb. gem. FAG	1.300,00	1.300,00	0,00	1.300,00	1.300,00	0,00
853000	711000	Gebühren für die Benützung gem. FAG	16.500,00	16.500,00	0,00	16.500,00	16.500,00	0,00
853000	720500	Interne Leistungsverrechnung Personal	14.000,00	10.000,00	4.000,00	14.000,00	10.000,00	4.000,00
853000	720510	Vergütung Gemeindeamt	13.800,00	13.600,00	200,00	13.800,00	13.600,00	200,00
853000	720600	Interne Leistungsverrechnung sonstiges	600,00	600,00	0,00	600,00	600,00	0,00
853000	728000	Entgelte für sonstige Leistungen	500,00	300,00	200,00	500,00	300,00	200,00
2	2225/3225	Sonstiger Sachaufwand / Sonstige Auszahl. aus Sachaufwand	46.700,00	42.300,00	4.400,00	46.700,00	42.300,00	4.400,00
853000	680300	Planm. Afa Gebäude/Bauten	48.300,00	47.500,00	800,00	0,00	0,00	0,00
853000	680700	Planm. Afa Amts, Betriebs/Geschäftsausstattung	1.700,00	1.300,00	400,00	0,00	0,00	0,00
2	2226/3226	Nicht finanz.wirks. Sachaufw. / Ausz. Inanspruchn.Haftungen	50.000,00	48.800,00	1.200,00	0,00	0,00	0,00
<b>1</b>	<b>222/322</b>	<b>Sachaufwand / Auszahlungen aus Sachaufwand</b>	<b>128.200,00</b>	<b>114.400,00</b>	<b>13.800,00</b>	<b>78.200,00</b>	<b>65.600,00</b>	<b>12.600,00</b>
853000	757000	Lfd. Transferz. an priv. Organisationen	200,00	0,00	200,00	200,00	0,00	200,00
2	2234/3234	Transferaufwand / -zahlungen an Haush. & Org.o.Erwerbschar.	200,00	0,00	200,00	200,00	0,00	200,00
<b>1</b>	<b>223/323</b>	<b>Transferaufwand / Auszahlungen aus Transfers</b>	<b>200,00</b>	<b>0,00</b>	<b>200,00</b>	<b>200,00</b>	<b>0,00</b>	<b>200,00</b>
853000	650700	Zinsen für Finanzschulden in Euro - Inland	1.300,00	1.500,00	-200,00	1.300,00	1.500,00	-200,00
2	2241/3241	Aufwendungen / Auszahlungen für Zinsen	1.300,00	1.500,00	-200,00	1.300,00	1.500,00	-200,00

**1.Nachtragsvoranschlag 2024**

**Detailnachweis NVA / 853 Betriebe für Errichtung u.Verw. von Wohn- u.Geschäftsgebäud. - interne Vergütungen enthalten**

Fonds	Konto	Bezeichnung	EVA neu	EVA bisher	EVA Diff.	FVA neu	FVA bisher	FVA Diff.
1	224/324	Finanzaufwand / Auszahlungen aus Finanzaufwand	1.300,00	1.500,00	-200,00	1.300,00	1.500,00	-200,00
SU	22/32	Summe Aufwendungen / Auszahlungen operative Gebarung	131.300,00	117.500,00	13.800,00	81.300,00	68.700,00	12.600,00
SA	SA0/SA1	SA (0) Nettoerg. (21-22) / SA (1) Geldfluss op. Geb. (31-32)	-7.800,00	10.400,00	-18.200,00	34.600,00	51.600,00	-17.000,00
SA	SA01	Saldo (01) Haushaltsrücklagen (230-240)	0,00	0,00	0,00			
SA	SA00	Saldo (00) Nettoergebnis nach Haushaltsrücklagen (SA0+SA01)	-7.800,00	10.400,00	-18.200,00			
<b>Investive Gebarung</b>								
853000	300000	Kapitaltransf. von Bund, -fonds und -kammern				59.000,00	112.000,00	-53.000,00
853000	301000	Kapitaltransf. von Länder, -fonds und -kammern				2.900,00	52.900,00	-50.000,00
2	3331	Kapitaltransferzahlungen von Trägern des öffentlichen Rechts				61.900,00	164.900,00	-103.000,00
1	333	<b>Einzahlungen aus Kapitaltransfers</b>				<b>61.900,00</b>	<b>164.900,00</b>	<b>-103.000,00</b>
SU	33	<b>Summe Einzahlungen investive Gebarung</b>				<b>61.900,00</b>	<b>164.900,00</b>	<b>-103.000,00</b>
853000	010000	Gebäude				2.000,00	0,00	2.000,00
853000	061000	Im Bau befindliche Gebäude und Bauten				728.000,00	870.000,00	-142.000,00
2	3413	Auszahlungen für den Erwerb von Gebäuden und Bauten				730.000,00	870.000,00	-140.000,00
853000	042000	Amts-, Betriebs- und Geschäftsausstattung				5.000,00	61.000,00	-56.000,00
2	3415	Ausz. f.d. Erwerb von Amts-, Betriebs- u.Geschäftsausstatt.				5.000,00	61.000,00	-56.000,00
1	341	<b>Auszahlungen aus der Investitionstätigkeit</b>				<b>735.000,00</b>	<b>931.000,00</b>	<b>-196.000,00</b>
SU	34	<b>Summe Auszahlungen investive Gebarung</b>				<b>735.000,00</b>	<b>931.000,00</b>	<b>-196.000,00</b>
SA	SA2	Saldo (2) Geldfluss aus der Investiven Gebarung (33-34)				-673.100,00	-766.100,00	93.000,00
SA	SA3	Saldo (3) Nettofinanzierungssaldo (SA1+SA2)				-638.500,00	-714.500,00	76.000,00
<b>Finanzierungstätigkeit</b>								
SU	35	<b>Summe Einzahlungen aus der Finanzierungstätigkeit</b>				<b>0,00</b>	<b>0,00</b>	<b>0,00</b>
853000	341000	Investitionsdarlehen von Ländern				1.300,00	1.300,00	0,00
2	3611	Ausz. aus empf. Darl. von öffentl. Körpersch. u. Rechtsträg.				1.300,00	1.300,00	0,00
853000	346100	Investitionsdarlehen von Finanz.unt. - Inland				4.800,00	4.700,00	100,00
2	3614	Auszahlungen aus Finanzschulden				4.800,00	4.700,00	100,00

**1.Nachtragsvoranschlag 2024**

**Detailnachweis NVA / 853 Betriebe für Errichtung u.Verw. von Wohn- u.Geschäftsgebäud. - interne Vergütungen enthalten**

Fonds	Konto	Bezeichnung	EVA neu	EVA bisher	EVA Diff.	FVA neu	FVA bisher	FVA Diff.
1	361	Auszahlungen aus der Tilgung von Finanzschulden				6.100,00	6.000,00	100,00
SU	36	Summe Auszahlungen aus der Finanzierungstätigkeit				6.100,00	6.000,00	100,00
SA	SA4	Saldo (4) Geldfluss aus der Finanzierungstätigkeit (35-36)				-6.100,00	-6.000,00	-100,00
SA	SA5	Saldo (5) Geldfluss aus VA-wirksamer Gebarung (SA3+SA4)				-644.600,00	-720.500,00	75.900,00
853000	910000	Verrechnung OH u. AOH (Zu-/Rückführung)				730.000,00	650.000,00	80.000,00
2	3701	Einzahlungen aus operativer Gebarung für investive Vorhaben				730.000,00	650.000,00	80.000,00
1	370	Einzahlungen aus operativer Gebarung für investive Vorhaben				730.000,00	650.000,00	80.000,00
SA	SA51	Saldo Geldfluss aus operativer Gebarung für invest. Vorhaben				730.000,00	650.000,00	80.000,00
<b>UA 853</b>		<b>Betriebe für Errichtung u.Verw. von Wohn- u.Geschäftsgebäud.</b>						
UA 853	SA0/SA1	SA (0) Nettoerg. (21-22) / SA (1) Geldfluss op. Geb. (31-32)	-7.800,00	10.400,00	-18.200,00	34.600,00	51.600,00	-17.000,00
UA 853	SA00	Saldo (00) Nettoergebnis nach Haushaltsrücklagen (SA0+SA01)	-7.800,00	10.400,00	-18.200,00			
UA 853	SA2	Saldo (2) Geldfluss aus der Investiven Gebarung (33-34)				-673.100,00	-766.100,00	93.000,00
UA 853	SA3	Saldo (3) Nettofinanzierungssaldo (SA1+SA2)				-638.500,00	-714.500,00	76.000,00
UA 853	SA4	Saldo (4) Geldfluss aus der Finanzierungstätigkeit (35-36)				-6.100,00	-6.000,00	-100,00
UA 853	SA5	Saldo (5) Geldfluss aus VA-wirksamer Gebarung (SA3+SA4)				-644.600,00	-720.500,00	75.900,00
UA 853	SA51	Saldo Geldfluss aus operativer Gebarung für invest. Vorhaben				730.000,00	650.000,00	80.000,00

### 1.Nachtragsvoranschlag 2024

#### Detailnachweis NVA / 859 Sonstige Betriebe mit marktbestimmter Tätigkeit - interne Vergütungen enthalten

Fonds	Konto	Bezeichnung	EVA neu	EVA bisher	EVA Diff.	FVA neu	FVA bisher	FVA Diff.
<b>Fonds 859000</b>		<b>Nahwärme Hauptplatz Lichtenau</b>						
<b>Operative Gebarung</b>								
859000	810000	Leistungserlöse	59.100,00	51.100,00	8.000,00	59.100,00	51.100,00	8.000,00
2	2114/3114	Erträge / Einzahlungen aus Leistungen	59.100,00	51.100,00	8.000,00	59.100,00	51.100,00	8.000,00
859000	829000	Sonstige Einnahmen	1.000,00	1.000,00	0,00	1.000,00	1.000,00	0,00
2	2116/3116	Erträge / Einz. aus Veräußerung/GWG u. sonst. Erträge/Einz.	1.000,00	1.000,00	0,00	1.000,00	1.000,00	0,00
<b>1</b>	<b>211/311</b>	<b>Erträge / Einzahl. aus operativer Verwaltungstätigkeit</b>	<b>60.100,00</b>	<b>52.100,00</b>	<b>8.000,00</b>	<b>60.100,00</b>	<b>52.100,00</b>	<b>8.000,00</b>
859000	860000	Lfd. Transferz. von Bund	100,00	100,00	0,00	100,00	100,00	0,00
2	2121/3121	Transferertrag / -zahlungen von Trägern des öffentl. Rechts	100,00	100,00	0,00	100,00	100,00	0,00
859000	813000	Erträge aus der Aufl. von IZ (Kapitaltrans.)	22.800,00	22.800,00	0,00	0,00	0,00	0,00
2	2127	Nicht finanzierungswirksamer Transferertrag	22.800,00	22.800,00	0,00	0,00	0,00	0,00
<b>1</b>	<b>212/312</b>	<b>Erträge aus Transfers / Einzahlungen aus Transfers</b>	<b>22.900,00</b>	<b>22.900,00</b>	<b>0,00</b>	<b>100,00</b>	<b>100,00</b>	<b>0,00</b>
<b>SU</b>	<b>21/31</b>	<b>Summe Erträge / Einzahlungen operative Gebarung</b>	<b>83.000,00</b>	<b>75.000,00</b>	<b>8.000,00</b>	<b>60.200,00</b>	<b>52.200,00</b>	<b>8.000,00</b>
859000	521000	Geldb. der ganzj. beschäftigten Arbeiter:innen	100,00	100,00	0,00	100,00	100,00	0,00
2	2211/3211	Personalaufwand / Ausz. (Bezüge, Nebengeb., Mehrleistungen)	100,00	100,00	0,00	100,00	100,00	0,00
859000	580000	Dienstgeberbeiträge FLAF	100,00	100,00	0,00	100,00	100,00	0,00
859000	582000	Leistungen aus der Selbstträgerschaft	100,00	100,00	0,00	100,00	100,00	0,00
859000	588000	Kommunalsteuer	200,00	200,00	0,00	200,00	200,00	0,00
2	2212/3212	Gesetzlicher und freiwilliger Sozialaufwand / Auszahlungen	400,00	400,00	0,00	400,00	400,00	0,00
<b>1</b>	<b>221/321</b>	<b>Personalaufwand / Auszahlungen aus Personalaufwand</b>	<b>500,00</b>	<b>500,00</b>	<b>0,00</b>	<b>500,00</b>	<b>500,00</b>	<b>0,00</b>
859000	400000	Geringwertige Wirtschaftsg. Anlageverm.	600,00	600,00	0,00	600,00	600,00	0,00
859000	409000	Geringwertige Ersatzteile	100,00	100,00	0,00	100,00	100,00	0,00
859000	451000	Brennstoffe	29.200,00	22.000,00	7.200,00	29.200,00	22.000,00	7.200,00
859000	453000	Schmier- und Schleifmittel	100,00	100,00	0,00	100,00	100,00	0,00
859000	454000	Reinigungsmittel	100,00	100,00	0,00	100,00	100,00	0,00
859000	459000	Sonstige Verbrauchsgüter	200,00	200,00	0,00	200,00	200,00	0,00



**1.Nachtragsvoranschlag 2024**

**Detailnachweis NVA / 859 Sonstige Betriebe mit marktbestimmter Tätigkeit - interne Vergütungen enthalten**

Fonds	Konto	Bezeichnung	EVA neu	EVA bisher	EVA Diff.	FVA neu	FVA bisher	FVA Diff.
2	2221/3221	Gebrauchs- und Verbrauchsgüter, Handelswaren / Auszahlungen	30.300,00	23.100,00	7.200,00	30.300,00	23.100,00	7.200,00
859000	600000	Strom	2.800,00	2.800,00	0,00	2.800,00	2.800,00	0,00
859000	631000	Telekommunikationsdienste	100,00	100,00	0,00	100,00	100,00	0,00
859000	640000	Rechtskosten	700,00	700,00	0,00	700,00	700,00	0,00
859000	670000	Versicherungen	1.600,00	1.600,00	0,00	1.600,00	1.600,00	0,00
2	2222/3222	Verwaltungs- und Betriebsaufwand / Auszahlungen	5.200,00	5.200,00	0,00	5.200,00	5.200,00	0,00
859000	614000	Instandhaltung von Gebäuden	100,00	100,00	0,00	100,00	100,00	0,00
859000	616000	Instandhaltung von Maschinen u. Anlagen	4.800,00	4.800,00	0,00	4.800,00	4.800,00	0,00
2	2224/3224	Instandhaltung / Auszahlungen für Instandhaltung	4.900,00	4.900,00	0,00	4.900,00	4.900,00	0,00
859000	710000	Öffentliche Abgaben ohne Geb. gem. FAG	100,00	100,00	0,00	100,00	100,00	0,00
859000	711000	Gebühren für die Benützung gem. FAG	400,00	400,00	0,00	400,00	400,00	0,00
859000	720500	Interne Leistungsverrechnung Personal	4.500,00	4.000,00	500,00	4.500,00	4.000,00	500,00
859000	720510	Vergütung Gemeindeamt	6.400,00	6.300,00	100,00	6.400,00	6.300,00	100,00
859000	720520	Vergütung Mandatare	700,00	600,00	100,00	700,00	600,00	100,00
859000	720600	Interne Leistungsverrechnung sonstiges	400,00	400,00	0,00	400,00	400,00	0,00
859000	726000	Mitgliedsbeiträge an Institutionen	100,00	100,00	0,00	100,00	100,00	0,00
859000	728000	Entgelte für sonstige Leistungen	1.900,00	1.900,00	0,00	1.900,00	1.900,00	0,00
859000	729800	Sonstige Ausgaben	4.000,00	4.000,00	0,00	4.000,00	4.000,00	0,00
2	2225/3225	Sonstiger Sachaufwand / Sonstige Auszahl. aus Sachaufwand	18.500,00	17.800,00	700,00	18.500,00	17.800,00	700,00
859000	680300	Planm. Afa Gebäude/Bauten	22.800,00	22.800,00	0,00	0,00	0,00	0,00
859000	680500	Planm. Afa Sonderanlagen	4.300,00	4.300,00	0,00	0,00	0,00	0,00
859000	680700	Planm. Afa Amts, Betriebs/Geschäftsausstattung	1.700,00	1.700,00	0,00	0,00	0,00	0,00
2	2226/3226	Nicht finanz.wirks. Sachaufw. / Ausz. Inanspruchn.Haftungen	28.800,00	28.800,00	0,00	0,00	0,00	0,00
<b>1</b>	<b>222/322</b>	<b>Sachaufwand / Auszahlungen aus Sachaufwand</b>	<b>87.700,00</b>	<b>79.800,00</b>	<b>7.900,00</b>	<b>58.900,00</b>	<b>51.000,00</b>	<b>7.900,00</b>
859000	751000	Lfd. Transferz. an Länder	100,00	100,00	0,00	100,00	100,00	0,00
2	2231/3231	Transferaufwand / -zahlungen an Träger des öffentl. Rechts	100,00	100,00	0,00	100,00	100,00	0,00
859000	757000	Lfd. Transferz. an priv. Organisationen	100,00	0,00	100,00	100,00	0,00	100,00

### 1.Nachtragsvoranschlag 2024

#### Detailnachweis NVA / 859 Sonstige Betriebe mit marktbestimmter Tätigkeit - interne Vergütungen enthalten

Fonds	Konto	Bezeichnung	EVA neu	EVA bisher	EVA Diff.	FVA neu	FVA bisher	FVA Diff.
2	2234/3234	Transferaufwand / -zahlungen an Haush. & Org.o.Erwerbschar.	100,00	0,00	100,00	100,00	0,00	100,00
<b>1</b>	<b>223/323</b>	<b>Transferaufwand / Auszahlungen aus Transfers</b>	<b>200,00</b>	<b>100,00</b>	<b>100,00</b>	<b>200,00</b>	<b>100,00</b>	<b>100,00</b>
859000	650700	Zinsen für Finanzschulden in Euro - Inland	500,00	500,00	0,00	500,00	500,00	0,00
2	2241/3241	Aufwendungen / Auszahlungen für Zinsen	500,00	500,00	0,00	500,00	500,00	0,00
<b>1</b>	<b>224/324</b>	<b>Finanzaufwand / Auszahlungen aus Finanzaufwand</b>	<b>500,00</b>	<b>500,00</b>	<b>0,00</b>	<b>500,00</b>	<b>500,00</b>	<b>0,00</b>
<b>SU</b>	<b>22/32</b>	<b>Summe Aufwendungen / Auszahlungen operative Gebarung</b>	<b>88.900,00</b>	<b>80.900,00</b>	<b>8.000,00</b>	<b>60.100,00</b>	<b>52.100,00</b>	<b>8.000,00</b>
<b>SA</b>	<b>SA0/SA1</b>	<b>SA (0) Nettoerg. (21-22) / SA (1) Geldfluss op. Geb. (31-32)</b>	<b>-5.900,00</b>	<b>-5.900,00</b>	<b>0,00</b>	<b>100,00</b>	<b>100,00</b>	<b>0,00</b>
<b>SA</b>	<b>SA01</b>	<b>Saldo (01) Haushaltsrücklagen (230-240)</b>	<b>0,00</b>	<b>0,00</b>	<b>0,00</b>			
<b>SA</b>	<b>SA00</b>	<b>Saldo (00) Nettoergebnis nach Haushaltsrücklagen (SA0+SA01)</b>	<b>-5.900,00</b>	<b>-5.900,00</b>	<b>0,00</b>			
<b>Investive Gebarung</b>								
859000	300000	Kapitaltransf. von Bund, -fonds und -kammern				400,00	400,00	0,00
2	3331	Kapitaltransferzahlungen von Trägern des öffentlichen Rechts				400,00	400,00	0,00
<b>1</b>	<b>333</b>	<b>Einzahlungen aus Kapitaltransfers</b>				<b>400,00</b>	<b>400,00</b>	<b>0,00</b>
<b>SU</b>	<b>33</b>	<b>Summe Einzahlungen investive Gebarung</b>				<b>400,00</b>	<b>400,00</b>	<b>0,00</b>
<b>SU</b>	<b>34</b>	<b>Summe Auszahlungen investive Gebarung</b>				<b>0,00</b>	<b>0,00</b>	<b>0,00</b>
<b>SA</b>	<b>SA2</b>	<b>Saldo (2) Geldfluss aus der Investiven Gebarung (33-34)</b>				<b>400,00</b>	<b>400,00</b>	<b>0,00</b>
<b>SA</b>	<b>SA3</b>	<b>Saldo (3) Nettofinanzierungssaldo (SA1+SA2)</b>				<b>500,00</b>	<b>500,00</b>	<b>0,00</b>
<b>Finanzierungstätigkeit</b>								
<b>SU</b>	<b>35</b>	<b>Summe Einzahlungen aus der Finanzierungstätigkeit</b>				<b>0,00</b>	<b>0,00</b>	<b>0,00</b>
859000	346100	Investitionsdarlehen von Finanz.unt. - Inland				500,00	500,00	0,00
2	3614	Auszahlungen aus Finanzschulden				500,00	500,00	0,00
<b>1</b>	<b>361</b>	<b>Auszahlungen aus der Tilgung von Finanzschulden</b>				<b>500,00</b>	<b>500,00</b>	<b>0,00</b>
<b>SU</b>	<b>36</b>	<b>Summe Auszahlungen aus der Finanzierungstätigkeit</b>				<b>500,00</b>	<b>500,00</b>	<b>0,00</b>
<b>SA</b>	<b>SA4</b>	<b>Saldo (4) Geldfluss aus der Finanzierungstätigkeit (35-36)</b>				<b>-500,00</b>	<b>-500,00</b>	<b>0,00</b>
<b>SA</b>	<b>SA5</b>	<b>Saldo (5) Geldfluss aus VA-wirksamer Gebarung (SA3+SA4)</b>				<b>0,00</b>	<b>0,00</b>	<b>0,00</b>

**1.Nachtragsvoranschlag 2024**

**Detailnachweis NVA / 859 Sonstige Betriebe mit marktbestimmter Tätigkeit - interne Vergütungen enthalten**

Fonds	Konto	Bezeichnung	EVA neu	EVA bisher	EVA Diff.	FVA neu	FVA bisher	FVA Diff.
<b>Fonds 859100</b>		<b>Breitbandverkabelung</b>						
<b>Operative Gebarung</b>								
859100	803000	Veräuß. von techn. Anlagen, Fahrz.u.Masch.	58.800,00	148.000,00	-89.200,00	0,00	0,00	0,00
2	2116/3116	Erträge / Einz. aus Veräußerung/GWG u. sonst. Erträge/Einz.	58.800,00	148.000,00	-89.200,00	0,00	0,00	0,00
<b>1</b>	<b>211/311</b>	<b>Erträge / Einzahl. aus operativer Verwaltungstätigkeit</b>	<b>58.800,00</b>	<b>148.000,00</b>	<b>-89.200,00</b>	<b>0,00</b>	<b>0,00</b>	<b>0,00</b>
859100	813000	Erträge aus der Aufl. von IZ (Kapitaltrans.)	500,00	500,00	0,00	0,00	0,00	0,00
2	2127	Nicht finanzierungswirksamer Transferertrag	500,00	500,00	0,00	0,00	0,00	0,00
<b>1</b>	<b>212/312</b>	<b>Erträge aus Transfers / Einzahlungen aus Transfers</b>	<b>500,00</b>	<b>500,00</b>	<b>0,00</b>	<b>0,00</b>	<b>0,00</b>	<b>0,00</b>
<b>SU</b>	<b>21/31</b>	<b>Summe Erträge / Einzahlungen operative Gebarung</b>	<b>59.300,00</b>	<b>148.500,00</b>	<b>-89.200,00</b>	<b>0,00</b>	<b>0,00</b>	<b>0,00</b>
859100	680500	Planm. Afa Sonderanlagen	8.200,00	4.300,00	3.900,00	0,00	0,00	0,00
859100	683000	Verl.a.d. Abg von Sachanl. und imm. Verm.	58.800,00	148.000,00	-89.200,00	0,00	0,00	0,00
2	2226/3226	Nicht finanz.wirks. Sachaufw. / Ausz. Inanspruchn.Haftungen	67.000,00	152.300,00	-85.300,00	0,00	0,00	0,00
<b>1</b>	<b>222/322</b>	<b>Sachaufwand / Auszahlungen aus Sachaufwand</b>	<b>67.000,00</b>	<b>152.300,00</b>	<b>-85.300,00</b>	<b>0,00</b>	<b>0,00</b>	<b>0,00</b>
<b>SU</b>	<b>22/32</b>	<b>Summe Aufwendungen / Auszahlungen operative Gebarung</b>	<b>67.000,00</b>	<b>152.300,00</b>	<b>-85.300,00</b>	<b>0,00</b>	<b>0,00</b>	<b>0,00</b>
<b>SA</b>	<b>SA0/SA1</b>	<b>SA (0) Nettoerg. (21-22) / SA (1) Geldfluss op. Geb. (31-32)</b>	<b>-7.700,00</b>	<b>-3.800,00</b>	<b>-3.900,00</b>	<b>0,00</b>	<b>0,00</b>	<b>0,00</b>
<b>SA</b>	<b>SA01</b>	<b>Saldo (01) Haushaltsrücklagen (230-240)</b>	<b>0,00</b>	<b>0,00</b>	<b>0,00</b>			
<b>SA</b>	<b>SA00</b>	<b>Saldo (00) Nettoergebnis nach Haushaltsrücklagen (SA0+SA01)</b>	<b>-7.700,00</b>	<b>-3.800,00</b>	<b>-3.900,00</b>			
<b>Investive Gebarung</b>								
859100	803000	Veräuß. von techn. Anlagen, Fahrz.u.Masch.				58.800,00	148.000,00	-89.200,00
2	3314	Einz. a.d Veräuß. von techn. Anlagen, Fahrzeuge u. Maschinen				58.800,00	148.000,00	-89.200,00
<b>1</b>	<b>331</b>	<b>Einzahlungen aus der Investitionstätigkeit</b>				<b>58.800,00</b>	<b>148.000,00</b>	<b>-89.200,00</b>
<b>SU</b>	<b>33</b>	<b>Summe Einzahlungen investive Gebarung</b>				<b>58.800,00</b>	<b>148.000,00</b>	<b>-89.200,00</b>
859100	060000	Im Bau befindliche Grundstückseinr.				50.000,00	128.000,00	-78.000,00
2	3412	Ausz. für den Erwerb von Grundstücken & Grundstückseinricht.				50.000,00	128.000,00	-78.000,00
<b>1</b>	<b>341</b>	<b>Auszahlungen aus der Investitionstätigkeit</b>				<b>50.000,00</b>	<b>128.000,00</b>	<b>-78.000,00</b>

**1.Nachtragsvoranschlag 2024**

**Detailnachweis NVA / 859 Sonstige Betriebe mit marktbestimmter Tätigkeit - interne Vergütungen enthalten**

Fonds	Konto	Bezeichnung	EVA neu	EVA bisher	EVA Diff.	FVA neu	FVA bisher	FVA Diff.
SU	34	Summe Auszahlungen investive Gebarung				50.000,00	128.000,00	-78.000,00
SA	SA2	Saldo (2) Geldfluss aus der Investiven Gebarung (33-34)				8.800,00	20.000,00	-11.200,00
SA	SA3	Saldo (3) Nettofinanzierungssaldo (SA1+SA2)				8.800,00	20.000,00	-11.200,00
<b>Finanzierungstätigkeit</b>								
SU	35	Summe Einzahlungen aus der Finanzierungstätigkeit				0,00	0,00	0,00
SU	36	Summe Auszahlungen aus der Finanzierungstätigkeit				0,00	0,00	0,00
SA	SA4	Saldo (4) Geldfluss aus der Finanzierungstätigkeit (35-36)				0,00	0,00	0,00
SA	SA5	Saldo (5) Geldfluss aus VA-wirksamer Gebarung (SA3+SA4)				8.800,00	20.000,00	-11.200,00
<b>UA 859 Sonstige Betriebe mit marktbestimmter Tätigkeit</b>								
UA 859	SA0/SA1	SA (0) Nettoerg. (21-22) / SA (1) Geldfluss op. Geb. (31-32)	-13.600,00	-9.700,00	-3.900,00	100,00	100,00	0,00
UA 859	SA00	Saldo (00) Nettoergebnis nach Haushaltsrücklagen (SA0+SA01)	-13.600,00	-9.700,00	-3.900,00			
UA 859	SA2	Saldo (2) Geldfluss aus der Investiven Gebarung (33-34)				9.200,00	20.400,00	-11.200,00
UA 859	SA3	Saldo (3) Nettofinanzierungssaldo (SA1+SA2)				9.300,00	20.500,00	-11.200,00
UA 859	SA4	Saldo (4) Geldfluss aus der Finanzierungstätigkeit (35-36)				-500,00	-500,00	0,00
UA 859	SA5	Saldo (5) Geldfluss aus VA-wirksamer Gebarung (SA3+SA4)				8.800,00	20.000,00	-11.200,00
<b>A 85 Betriebe mit marktbestimmter Tätigkeit</b>								
A 85	SA0/SA1	SA (0) Nettoerg. (21-22) / SA (1) Geldfluss op. Geb. (31-32)	-10.900,00	-40.000,00	29.100,00	206.900,00	161.700,00	45.200,00
A 85	SA00	Saldo (00) Nettoergebnis nach Haushaltsrücklagen (SA0+SA01)	-12.900,00	-40.000,00	27.100,00			
A 85	SA2	Saldo (2) Geldfluss aus der Investiven Gebarung (33-34)				-924.200,00	-312.100,00	-612.100,00
A 85	SA3	Saldo (3) Nettofinanzierungssaldo (SA1+SA2)				-717.300,00	-150.400,00	-566.900,00
A 85	SA4	Saldo (4) Geldfluss aus der Finanzierungstätigkeit (35-36)				-305.900,00	-274.700,00	-31.200,00
A 85	SA5	Saldo (5) Geldfluss aus VA-wirksamer Gebarung (SA3+SA4)				-1.023.200,00	-425.100,00	-598.100,00
A 85	SA51	Saldo Geldfluss aus operativer Gebarung für invest. Vorhaben				730.000,00	650.000,00	80.000,00

**1.Nachtragsvoranschlag 2024**

**Detailnachweis NVA / 859 Sonstige Betriebe mit marktbestimmter Tätigkeit - interne Vergütungen enthalten**

Fonds	Konto	Bezeichnung	EVA neu	EVA bisher	EVA Diff.	FVA neu	FVA bisher	FVA Diff.
<b>Gruppe 8</b>		<b>Dienstleistungen</b>						
Gruppe 8	SA0/SA1	SA (0) Nettoerg. (21-22) / SA (1) Geldfluss op. Geb. (31-32)	-46.200,00	-84.500,00	38.300,00	271.400,00	209.500,00	61.900,00
Gruppe 8	SA00	Saldo (00) Nettoergebnis nach Haushaltsrücklagen (SA0+SA01)	-48.200,00	-84.500,00	36.300,00			
Gruppe 8	SA2	Saldo (2) Geldfluss aus der Investiven Gebarung (33-34)				-1.204.000,00	-492.900,00	-711.100,00
Gruppe 8	SA3	Saldo (3) Nettofinanzierungssaldo (SA1+SA2)				-932.600,00	-283.400,00	-649.200,00
Gruppe 8	SA4	Saldo (4) Geldfluss aus der Finanzierungstätigkeit (35-36)				-312.100,00	-276.900,00	-35.200,00
Gruppe 8	SA5	Saldo (5) Geldfluss aus VA-wirksamer Gebarung (SA3+SA4)				-1.244.700,00	-560.300,00	-684.400,00
Gruppe 8	SA51	Saldo Geldfluss aus operativer Gebarung für invest. Vorhaben				727.600,00	640.000,00	87.600,00

**1.Nachtragsvoranschlag 2024**  
**Detailnachweis NVA / 900 Gesonderte Verwaltung - interne Vergütungen enthalten**

Fonds	Konto	Bezeichnung	EVA neu	EVA bisher	EVA Diff.	FVA neu	FVA bisher	FVA Diff.
<b>Fonds 900000</b>		<b>Gesonderte Verwaltung</b>						
<b>Operative Gebarung</b>								
900000	816000	Kostenbeiträge (Kostensätze) für sonst. Leist.	1.400,00	1.600,00	-200,00	1.400,00	1.600,00	-200,00
900000	816300	Kostenbeiträge (Kostensätze) für sonst. Leist.	1.800,00	1.700,00	100,00	1.800,00	1.700,00	100,00
2	2114/3114	Erträge / Einzahlungen aus Leistungen	3.200,00	3.300,00	-100,00	3.200,00	3.300,00	-100,00
<b>1</b>	<b>211/311</b>	<b>Erträge / Einzahl. aus operativer Verwaltungstätigkeit</b>	<b>3.200,00</b>	<b>3.300,00</b>	<b>-100,00</b>	<b>3.200,00</b>	<b>3.300,00</b>	<b>-100,00</b>
<b>SU</b>	<b>21/31</b>	<b>Summe Erträge / Einzahlungen operative Gebarung</b>	<b>3.200,00</b>	<b>3.300,00</b>	<b>-100,00</b>	<b>3.200,00</b>	<b>3.300,00</b>	<b>-100,00</b>
900000	728000	Entgelte für sonstige Leistungen	500,00	400,00	100,00	500,00	400,00	100,00
2	2225/3225	Sonstiger Sachaufwand / Sonstige Auszahl. aus Sachaufwand	500,00	400,00	100,00	500,00	400,00	100,00
<b>1</b>	<b>222/322</b>	<b>Sachaufwand / Auszahlungen aus Sachaufwand</b>	<b>500,00</b>	<b>400,00</b>	<b>100,00</b>	<b>500,00</b>	<b>400,00</b>	<b>100,00</b>
<b>SU</b>	<b>22/32</b>	<b>Summe Aufwendungen / Auszahlungen operative Gebarung</b>	<b>500,00</b>	<b>400,00</b>	<b>100,00</b>	<b>500,00</b>	<b>400,00</b>	<b>100,00</b>
<b>SA</b>	<b>SA0/SA1</b>	<b>SA (0) Nettoerg. (21-22) / SA (1) Geldfluss op. Geb. (31-32)</b>	<b>2.700,00</b>	<b>2.900,00</b>	<b>-200,00</b>	<b>2.700,00</b>	<b>2.900,00</b>	<b>-200,00</b>
<b>SA</b>	<b>SA01</b>	<b>Saldo (01) Haushaltsrücklagen (230-240)</b>	<b>0,00</b>	<b>0,00</b>	<b>0,00</b>			
<b>SA</b>	<b>SA00</b>	<b>Saldo (00) Nettoergebnis nach Haushaltsrücklagen (SA0+SA01)</b>	<b>2.700,00</b>	<b>2.900,00</b>	<b>-200,00</b>			
<b>Investive Gebarung</b>								
<b>SU</b>	<b>33</b>	<b>Summe Einzahlungen investive Gebarung</b>				<b>0,00</b>	<b>0,00</b>	<b>0,00</b>
<b>SU</b>	<b>34</b>	<b>Summe Auszahlungen investive Gebarung</b>				<b>0,00</b>	<b>0,00</b>	<b>0,00</b>
<b>SA</b>	<b>SA2</b>	<b>Saldo (2) Geldfluss aus der Investiven Gebarung (33-34)</b>				<b>0,00</b>	<b>0,00</b>	<b>0,00</b>
<b>SA</b>	<b>SA3</b>	<b>Saldo (3) Nettofinanzierungssaldo (SA1+SA2)</b>				<b>2.700,00</b>	<b>2.900,00</b>	<b>-200,00</b>
<b>Finanzierungstätigkeit</b>								
<b>SU</b>	<b>35</b>	<b>Summe Einzahlungen aus der Finanzierungstätigkeit</b>				<b>0,00</b>	<b>0,00</b>	<b>0,00</b>
<b>SU</b>	<b>36</b>	<b>Summe Auszahlungen aus der Finanzierungstätigkeit</b>				<b>0,00</b>	<b>0,00</b>	<b>0,00</b>
<b>SA</b>	<b>SA4</b>	<b>Saldo (4) Geldfluss aus der Finanzierungstätigkeit (35-36)</b>				<b>0,00</b>	<b>0,00</b>	<b>0,00</b>
<b>SA</b>	<b>SA5</b>	<b>Saldo (5) Geldfluss aus VA-wirksamer Gebarung (SA3+SA4)</b>				<b>2.700,00</b>	<b>2.900,00</b>	<b>-200,00</b>

**1.Nachtragsvoranschlag 2024**  
**Detailnachweis NVA / 900 Gesonderte Verwaltung - interne Vergütungen enthalten**

Fonds	Konto	Bezeichnung	EVA neu	EVA bisher	EVA Diff.	FVA neu	FVA bisher	FVA Diff.
<b>UA 900</b>		<b>Gesonderte Verwaltung</b>						
UA 900	SA0/SA1	SA (0) Nettoerg. (21-22) / SA (1) Geldfluss op. Geb. (31-32)	2.700,00	2.900,00	-200,00	2.700,00	2.900,00	-200,00
UA 900	SA00	Saldo (00) Nettoergebnis nach Haushaltsrücklagen (SA0+SA01)	2.700,00	2.900,00	-200,00			
UA 900	SA2	Saldo (2) Geldfluss aus der Investiven Gebarung (33-34)				0,00	0,00	0,00
UA 900	SA3	Saldo (3) Nettofinanzierungssaldo (SA1+SA2)				2.700,00	2.900,00	-200,00
UA 900	SA4	Saldo (4) Geldfluss aus der Finanzierungstätigkeit (35-36)				0,00	0,00	0,00
UA 900	SA5	Saldo (5) Geldfluss aus VA-wirksamer Gebarung (SA3+SA4)				2.700,00	2.900,00	-200,00
<b>A 90</b>		<b>Gesonderte Verwaltung</b>						
A 90	SA0/SA1	SA (0) Nettoerg. (21-22) / SA (1) Geldfluss op. Geb. (31-32)	2.700,00	2.900,00	-200,00	2.700,00	2.900,00	-200,00
A 90	SA00	Saldo (00) Nettoergebnis nach Haushaltsrücklagen (SA0+SA01)	2.700,00	2.900,00	-200,00			
A 90	SA2	Saldo (2) Geldfluss aus der Investiven Gebarung (33-34)				0,00	0,00	0,00
A 90	SA3	Saldo (3) Nettofinanzierungssaldo (SA1+SA2)				2.700,00	2.900,00	-200,00
A 90	SA4	Saldo (4) Geldfluss aus der Finanzierungstätigkeit (35-36)				0,00	0,00	0,00
A 90	SA5	Saldo (5) Geldfluss aus VA-wirksamer Gebarung (SA3+SA4)				2.700,00	2.900,00	-200,00

**1.Nachtragsvoranschlag 2024**  
**Detailnachweis NVA / 910 Geldverkehr - interne Vergütungen enthalten**

Fonds	Konto	Bezeichnung	EVA neu	EVA bisher	EVA Diff.	FVA neu	FVA bisher	FVA Diff.
<b>Fonds 910000</b>		<b>Geldverkehr</b>						
<b>Operative Gebarung</b>								
910000	828000	Rückersätze von Ausgaben	100,00	100,00	0,00	100,00	100,00	0,00
910000	829000	Sonstige Einnahmen	100,00	100,00	0,00	100,00	100,00	0,00
2	2116/3116	Erträge / Einz. aus Veräußerung/GWG u. sonst. Erträge/Einz.	200,00	200,00	0,00	200,00	200,00	0,00
<b>1</b>	<b>211/311</b>	<b>Erträge / Einzahl. aus operativer Verwaltungstätigkeit</b>	<b>200,00</b>	<b>200,00</b>	<b>0,00</b>	<b>200,00</b>	<b>200,00</b>	<b>0,00</b>
910000	823000	Sonstige Zinserträge	48.000,00	7.300,00	40.700,00	48.000,00	7.300,00	40.700,00
2	2131/3131	Erträge aus Zinsen / Einzahlungen aus Zinserträgen	48.000,00	7.300,00	40.700,00	48.000,00	7.300,00	40.700,00
<b>1</b>	<b>213/313</b>	<b>Finanzerträge / Einzahlungen aus Finanzerträgen</b>	<b>48.000,00</b>	<b>7.300,00</b>	<b>40.700,00</b>	<b>48.000,00</b>	<b>7.300,00</b>	<b>40.700,00</b>
<b>SU</b>	<b>21/31</b>	<b>Summe Erträge / Einzahlungen operative Gebarung</b>	<b>48.200,00</b>	<b>7.500,00</b>	<b>40.700,00</b>	<b>48.200,00</b>	<b>7.500,00</b>	<b>40.700,00</b>
910000	710000	Öffentliche Abgaben ohne Geb. gem. FAG	12.000,00	3.500,00	8.500,00	12.000,00	3.500,00	8.500,00
910000	728000	Entgelte für sonstige Leistungen	100,00	100,00	0,00	100,00	100,00	0,00
910000	729000	Sonstige Ausgaben	100,00	100,00	0,00	100,00	100,00	0,00
2	2225/3225	Sonstiger Sachaufwand / Sonstige Auszahl. aus Sachaufwand	12.200,00	3.700,00	8.500,00	12.200,00	3.700,00	8.500,00
<b>1</b>	<b>222/322</b>	<b>Sachaufwand / Auszahlungen aus Sachaufwand</b>	<b>12.200,00</b>	<b>3.700,00</b>	<b>8.500,00</b>	<b>12.200,00</b>	<b>3.700,00</b>	<b>8.500,00</b>
910000	650700	Zinsen für Finanzschulden in Euro - Inland	200,00	200,00	0,00	200,00	200,00	0,00
2	2241/3241	Aufwendungen / Auszahlungen für Zinsen	200,00	200,00	0,00	200,00	200,00	0,00
910000	659000	Geldverkehrs- und Bankspesen	1.600,00	1.500,00	100,00	1.600,00	1.500,00	100,00
2	2244/3244	Sonstiger Finanzaufwand / Sonstige Ausz. aus Finanzaufwend.	1.600,00	1.500,00	100,00	1.600,00	1.500,00	100,00
<b>1</b>	<b>224/324</b>	<b>Finanzaufwand / Auszahlungen aus Finanzaufwand</b>	<b>1.800,00</b>	<b>1.700,00</b>	<b>100,00</b>	<b>1.800,00</b>	<b>1.700,00</b>	<b>100,00</b>
<b>SU</b>	<b>22/32</b>	<b>Summe Aufwendungen / Auszahlungen operative Gebarung</b>	<b>14.000,00</b>	<b>5.400,00</b>	<b>8.600,00</b>	<b>14.000,00</b>	<b>5.400,00</b>	<b>8.600,00</b>
<b>SA</b>	<b>SA0/SA1</b>	<b>SA (0) Nettoerg. (21-22) / SA (1) Geldfluss op. Geb. (31-32)</b>	<b>34.200,00</b>	<b>2.100,00</b>	<b>32.100,00</b>	<b>34.200,00</b>	<b>2.100,00</b>	<b>32.100,00</b>
<b>SA</b>	<b>SA01</b>	<b>Saldo (01) Haushaltsrücklagen (230-240)</b>	<b>0,00</b>	<b>0,00</b>	<b>0,00</b>			
<b>SA</b>	<b>SA00</b>	<b>Saldo (00) Nettoergebnis nach Haushaltsrücklagen (SA0+SA01)</b>	<b>34.200,00</b>	<b>2.100,00</b>	<b>32.100,00</b>			
<b>Investive Gebarung</b>								



## 1.Nachtragsvoranschlag 2024

### Detailnachweis NVA / 910 Geldverkehr - interne Vergütungen enthalten

Fonds	Konto	Bezeichnung	EVA neu	EVA bisher	EVA Diff.	FVA neu	FVA bisher	FVA Diff.
SU	33	Summe Einzahlungen investive Gebarung				0,00	0,00	0,00
SU	34	Summe Auszahlungen investive Gebarung				0,00	0,00	0,00
SA	SA2	Saldo (2) Geldfluss aus der Investiven Gebarung (33-34)				0,00	0,00	0,00
SA	SA3	Saldo (3) Nettofinanzierungssaldo (SA1+SA2)				34.200,00	2.100,00	32.100,00
<b>Finanzierungstätigkeit</b>								
SU	35	Summe Einzahlungen aus der Finanzierungstätigkeit				0,00	0,00	0,00
SU	36	Summe Auszahlungen aus der Finanzierungstätigkeit				0,00	0,00	0,00
SA	SA4	Saldo (4) Geldfluss aus der Finanzierungstätigkeit (35-36)				0,00	0,00	0,00
SA	SA5	Saldo (5) Geldfluss aus VA-wirksamer Gebarung (SA3+SA4)				34.200,00	2.100,00	32.100,00
<b>UA 910</b>		<b>Geldverkehr</b>						
UA 910	SA0/SA1	SA (0) Nettoerg. (21-22) / SA (1) Geldfluss op. Geb. (31-32)	34.200,00	2.100,00	32.100,00	34.200,00	2.100,00	32.100,00
UA 910	SA00	Saldo (00) Nettoergebnis nach Haushaltsrücklagen (SA0+SA01)	34.200,00	2.100,00	32.100,00			
UA 910	SA2	Saldo (2) Geldfluss aus der Investiven Gebarung (33-34)				0,00	0,00	0,00
UA 910	SA3	Saldo (3) Nettofinanzierungssaldo (SA1+SA2)				34.200,00	2.100,00	32.100,00
UA 910	SA4	Saldo (4) Geldfluss aus der Finanzierungstätigkeit (35-36)				0,00	0,00	0,00
UA 910	SA5	Saldo (5) Geldfluss aus VA-wirksamer Gebarung (SA3+SA4)				34.200,00	2.100,00	32.100,00

### 1.Nachtragsvoranschlag 2024

#### Detailnachweis NVA / 912 Rücklagen (soweit nicht aufteilbar) - interne Vergütungen enthalten

Fonds	Konto	Bezeichnung	EVA neu	EVA bisher	EVA Diff.	FVA neu	FVA bisher	FVA Diff.
<b>Fonds 912000</b>		<b>Rücklagen (soweit nicht aufgeteilt)</b>						
<b>Operative Gebarung</b>								
912000	823000	Sonstige Zinserträge	100,00	100,00	0,00	100,00	100,00	0,00
2	2131/3131	Erträge aus Zinsen / Einzahlungen aus Zinserträgen	100,00	100,00	0,00	100,00	100,00	0,00
<b>1</b>	<b>213/313</b>	<b>Finanzerträge / Einzahlungen aus Finanzerträgen</b>	<b>100,00</b>	<b>100,00</b>	<b>0,00</b>	<b>100,00</b>	<b>100,00</b>	<b>0,00</b>
<b>SU</b>	<b>21/31</b>	<b>Summe Erträge / Einzahlungen operative Gebarung</b>	<b>100,00</b>	<b>100,00</b>	<b>0,00</b>	<b>100,00</b>	<b>100,00</b>	<b>0,00</b>
912000	710000	Öffentliche Abgaben ohne Geb. gem. FAG	100,00	100,00	0,00	100,00	100,00	0,00
2	2225/3225	Sonstiger Sachaufwand / Sonstige Auszahl. aus Sachaufwand	100,00	100,00	0,00	100,00	100,00	0,00
<b>1</b>	<b>222/322</b>	<b>Sachaufwand / Auszahlungen aus Sachaufwand</b>	<b>100,00</b>	<b>100,00</b>	<b>0,00</b>	<b>100,00</b>	<b>100,00</b>	<b>0,00</b>
<b>SU</b>	<b>22/32</b>	<b>Summe Aufwendungen / Auszahlungen operative Gebarung</b>	<b>100,00</b>	<b>100,00</b>	<b>0,00</b>	<b>100,00</b>	<b>100,00</b>	<b>0,00</b>
<b>SA</b>	<b>SA0/SA1</b>	<b>SA (0) Nettoerg. (21-22) / SA (1) Geldfluss op. Geb. (31-32)</b>	<b>0,00</b>	<b>0,00</b>	<b>0,00</b>	<b>0,00</b>	<b>0,00</b>	<b>0,00</b>
912000	795000	Zuweisungen an allgemeine Haushaltsrücklagen	400,00	100,00	300,00			
2	2401	Zuweisungen an Haushaltsrücklagen	400,00	100,00	300,00			
<b>1</b>	<b>240</b>	<b>Zuweisungen an Haushaltsrücklagen</b>	<b>400,00</b>	<b>100,00</b>	<b>300,00</b>			
<b>SA</b>	<b>SA01</b>	<b>Saldo (01) Haushaltsrücklagen (230-240)</b>	<b>-400,00</b>	<b>-100,00</b>	<b>-300,00</b>			
<b>SA</b>	<b>SA00</b>	<b>Saldo (00) Nettoergebnis nach Haushaltsrücklagen (SA0+SA01)</b>	<b>-400,00</b>	<b>-100,00</b>	<b>-300,00</b>			
<b>Investive Gebarung</b>								
<b>SU</b>	<b>33</b>	<b>Summe Einzahlungen investive Gebarung</b>				<b>0,00</b>	<b>0,00</b>	<b>0,00</b>
<b>SU</b>	<b>34</b>	<b>Summe Auszahlungen investive Gebarung</b>				<b>0,00</b>	<b>0,00</b>	<b>0,00</b>
<b>SA</b>	<b>SA2</b>	<b>Saldo (2) Geldfluss aus der Investiven Gebarung (33-34)</b>				<b>0,00</b>	<b>0,00</b>	<b>0,00</b>
<b>SA</b>	<b>SA3</b>	<b>Saldo (3) Nettofinanzierungssaldo (SA1+SA2)</b>				<b>0,00</b>	<b>0,00</b>	<b>0,00</b>
<b>Finanzierungstätigkeit</b>								
<b>SU</b>	<b>35</b>	<b>Summe Einzahlungen aus der Finanzierungstätigkeit</b>				<b>0,00</b>	<b>0,00</b>	<b>0,00</b>
<b>SU</b>	<b>36</b>	<b>Summe Auszahlungen aus der Finanzierungstätigkeit</b>				<b>0,00</b>	<b>0,00</b>	<b>0,00</b>
<b>SA</b>	<b>SA4</b>	<b>Saldo (4) Geldfluss aus der Finanzierungstätigkeit (35-36)</b>				<b>0,00</b>	<b>0,00</b>	<b>0,00</b>

**1.Nachtragsvoranschlag 2024**

**Detailnachweis NVA / 912 Rücklagen (soweit nicht aufteilbar) - interne Vergütungen enthalten**

Fonds	Konto	Bezeichnung	EVA neu	EVA bisher	EVA Diff.	FVA neu	FVA bisher	FVA Diff.
SA	SA5	Saldo (5) Geldfluss aus VA-wirksamer Gebarung (SA3+SA4)				0,00	0,00	0,00
<b>UA 912</b>		<b>Rücklagen (soweit nicht aufteilbar)</b>						
UA 912	SA0/SA1	SA (0) Nettoerg. (21-22) / SA (1) Geldfluss op. Geb. (31-32)	0,00	0,00	0,00	0,00	0,00	0,00
UA 912	SA00	Saldo (00) Nettoergebnis nach Haushaltsrücklagen (SA0+SA01)	-400,00	-100,00	-300,00			
UA 912	SA2	Saldo (2) Geldfluss aus der Investiven Gebarung (33-34)				0,00	0,00	0,00
UA 912	SA3	Saldo (3) Nettofinanzierungssaldo (SA1+SA2)				0,00	0,00	0,00
UA 912	SA4	Saldo (4) Geldfluss aus der Finanzierungstätigkeit (35-36)				0,00	0,00	0,00
UA 912	SA5	Saldo (5) Geldfluss aus VA-wirksamer Gebarung (SA3+SA4)				0,00	0,00	0,00

**1.Nachtragsvoranschlag 2024**  
**Detailnachweis NVA / 914 Beteiligungen - interne Vergütungen enthalten**

Fonds	Konto	Bezeichnung	EVA neu	EVA bisher	EVA Diff.	FVA neu	FVA bisher	FVA Diff.
<b>Fonds 914000</b>		<b>Beteiligungen</b>						
<b>Operative Gebarung</b>								
<b>SU 21/31</b>		<b>Summe Erträge / Einzahlungen operative Gebarung</b>	<b>0,00</b>	<b>0,00</b>	<b>0,00</b>	<b>0,00</b>	<b>0,00</b>	<b>0,00</b>
914000	640000	Rechtskosten	100,00	0,00	100,00	100,00	0,00	100,00
2	2222/3222	Verwaltungs- und Betriebsaufwand / Auszahlungen	100,00	0,00	100,00	100,00	0,00	100,00
<b>1</b>	<b>222/322</b>	<b>Sachaufwand / Auszahlungen aus Sachaufwand</b>	<b>100,00</b>	<b>0,00</b>	<b>100,00</b>	<b>100,00</b>	<b>0,00</b>	<b>100,00</b>
914000	755000	Lfd. Transferz. an Unternehmungen	10.000,00	0,00	10.000,00	10.000,00	0,00	10.000,00
2	2233/3233	Transferaufwand / -zahlungen an Untern. (mit Finanzuntern.)	10.000,00	0,00	10.000,00	10.000,00	0,00	10.000,00
<b>1</b>	<b>223/323</b>	<b>Transferaufwand / Auszahlungen aus Transfers</b>	<b>10.000,00</b>	<b>0,00</b>	<b>10.000,00</b>	<b>10.000,00</b>	<b>0,00</b>	<b>10.000,00</b>
<b>SU 22/32</b>		<b>Summe Aufwendungen / Auszahlungen operative Gebarung</b>	<b>10.100,00</b>	<b>0,00</b>	<b>10.100,00</b>	<b>10.100,00</b>	<b>0,00</b>	<b>10.100,00</b>
<b>SA SA0/SA1</b>		<b>SA (0) Nettoerg. (21-22) / SA (1) Geldfluss op. Geb. (31-32)</b>	<b>-10.100,00</b>	<b>0,00</b>	<b>-10.100,00</b>	<b>-10.100,00</b>	<b>0,00</b>	<b>-10.100,00</b>
<b>SA SA01</b>		<b>Saldo (01) Haushaltsrücklagen (230-240)</b>	<b>0,00</b>	<b>0,00</b>	<b>0,00</b>			
<b>SA SA00</b>		<b>Saldo (00) Nettoergebnis nach Haushaltsrücklagen (SA0+SA01)</b>	<b>-10.100,00</b>	<b>0,00</b>	<b>-10.100,00</b>			
<b>Investive Gebarung</b>								
<b>SU 33</b>		<b>Summe Einzahlungen investive Gebarung</b>				<b>0,00</b>	<b>0,00</b>	<b>0,00</b>
914000	082000	Sonstige Beteiligungen				1.000,00	0,00	1.000,00
2	3417	Auszahlungen für den Erwerb von Beteiligungen				1.000,00	0,00	1.000,00
<b>1</b>	<b>341</b>	<b>Auszahlungen aus der Investitionstätigkeit</b>				<b>1.000,00</b>	<b>0,00</b>	<b>1.000,00</b>
<b>SU 34</b>		<b>Summe Auszahlungen investive Gebarung</b>				<b>1.000,00</b>	<b>0,00</b>	<b>1.000,00</b>
<b>SA SA2</b>		<b>Saldo (2) Geldfluss aus der Investiven Gebarung (33-34)</b>				<b>-1.000,00</b>	<b>0,00</b>	<b>-1.000,00</b>
<b>SA SA3</b>		<b>Saldo (3) Nettofinanzierungssaldo (SA1+SA2)</b>				<b>-11.100,00</b>	<b>0,00</b>	<b>-11.100,00</b>
<b>Finanzierungstätigkeit</b>								
<b>SU 35</b>		<b>Summe Einzahlungen aus der Finanzierungstätigkeit</b>				<b>0,00</b>	<b>0,00</b>	<b>0,00</b>
<b>SU 36</b>		<b>Summe Auszahlungen aus der Finanzierungstätigkeit</b>				<b>0,00</b>	<b>0,00</b>	<b>0,00</b>
<b>SA SA4</b>		<b>Saldo (4) Geldfluss aus der Finanzierungstätigkeit (35-36)</b>				<b>0,00</b>	<b>0,00</b>	<b>0,00</b>

## 1.Nachtragsvoranschlag 2024

### Detailnachweis NVA / 914 Beteiligungen - interne Vergütungen enthalten

Fonds	Konto	Bezeichnung	EVA neu	EVA bisher	EVA Diff.	FVA neu	FVA bisher	FVA Diff.
<b>SA</b>	<b>SA5</b>	<b>Saldo (5) Geldfluss aus VA-wirksamer Gebarung (SA3+SA4)</b>				<b>-11.100,00</b>	<b>0,00</b>	<b>-11.100,00</b>
<b>UA 914</b>		<b>Beteiligungen</b>						
UA 914	SA0/SA1	SA (0) Nettoerg. (21-22) / SA (1) Geldfluss op. Geb. (31-32)	-10.100,00	0,00	-10.100,00	-10.100,00	0,00	-10.100,00
UA 914	SA00	Saldo (00) Nettoergebnis nach Haushaltsrücklagen (SA0+SA01)	-10.100,00	0,00	-10.100,00			
UA 914	SA2	Saldo (2) Geldfluss aus der Investiven Gebarung (33-34)				-1.000,00	0,00	-1.000,00
UA 914	SA3	Saldo (3) Nettofinanzierungssaldo (SA1+SA2)				-11.100,00	0,00	-11.100,00
UA 914	SA4	Saldo (4) Geldfluss aus der Finanzierungstätigkeit (35-36)				0,00	0,00	0,00
UA 914	SA5	Saldo (5) Geldfluss aus VA-wirksamer Gebarung (SA3+SA4)				-11.100,00	0,00	-11.100,00
<b>A 91</b>		<b>Kapitalvermögen u. Stiftungen ohne eig. Rechtspersönlichkeit</b>						
A 91	SA0/SA1	SA (0) Nettoerg. (21-22) / SA (1) Geldfluss op. Geb. (31-32)	24.100,00	2.100,00	22.000,00	24.100,00	2.100,00	22.000,00
A 91	SA00	Saldo (00) Nettoergebnis nach Haushaltsrücklagen (SA0+SA01)	23.700,00	2.000,00	21.700,00			
A 91	SA2	Saldo (2) Geldfluss aus der Investiven Gebarung (33-34)				-1.000,00	0,00	-1.000,00
A 91	SA3	Saldo (3) Nettofinanzierungssaldo (SA1+SA2)				23.100,00	2.100,00	21.000,00
A 91	SA4	Saldo (4) Geldfluss aus der Finanzierungstätigkeit (35-36)				0,00	0,00	0,00
A 91	SA5	Saldo (5) Geldfluss aus VA-wirksamer Gebarung (SA3+SA4)				23.100,00	2.100,00	21.000,00

### 1.Nachtragsvoranschlag 2024

#### Detailnachweis NVA / 920 Ausschließliche Gemeindeabgaben - interne Vergütungen enthalten

Fonds	Konto	Bezeichnung	EVA neu	EVA bisher	EVA Diff.	FVA neu	FVA bisher	FVA Diff.
<b>Fonds 920000 Ausschließliche Gemeindeabgaben</b>								
<b>Operative Gebarung</b>								
920000	830000	Grundsteuer v. land-u.fortsw. Betrieben	21.700,00	23.400,00	-1.700,00	21.700,00	23.400,00	-1.700,00
920000	831000	Grundsteuer von den Grundstücken	100.000,00	96.500,00	3.500,00	100.000,00	96.500,00	3.500,00
920000	833000	Kommunalsteuer	270.000,00	260.000,00	10.000,00	270.000,00	260.000,00	10.000,00
920000	838000	Abgaben für das Halten von Tieren	3.400,00	3.500,00	-100,00	3.400,00	3.500,00	-100,00
920000	841000	Abg. für den Gebrauch v. öff. Grund	40.000,00	38.000,00	2.000,00	40.000,00	38.000,00	2.000,00
920000	849000	Nebenansprüche	200,00	200,00	0,00	200,00	200,00	0,00
920000	850000	Interessentenbeiträge v. Eigent./Anrain.	135.000,00	100.000,00	35.000,00	135.000,00	100.000,00	35.000,00
920000	856000	Verwaltungsabgaben	9.500,00	8.000,00	1.500,00	9.500,00	8.000,00	1.500,00
920000	857000	Kommissionsgebühren	100,00	100,00	0,00	100,00	100,00	0,00
2	2111/3111	Erträge / Einzahlungen aus eigenen Abgaben	579.900,00	529.700,00	50.200,00	579.900,00	529.700,00	50.200,00
<b>1</b>	<b>211/311</b>	<b>Erträge / Einzahl. aus operativer Verwaltungstätigkeit</b>	<b>579.900,00</b>	<b>529.700,00</b>	<b>50.200,00</b>	<b>579.900,00</b>	<b>529.700,00</b>	<b>50.200,00</b>
<b>SU</b>	<b>21/31</b>	<b>Summe Erträge / Einzahlungen operative Gebarung</b>	<b>579.900,00</b>	<b>529.700,00</b>	<b>50.200,00</b>	<b>579.900,00</b>	<b>529.700,00</b>	<b>50.200,00</b>
920000	640000	Rechtskosten	500,00	500,00	0,00	500,00	500,00	0,00
2	2222/3222	Verwaltungs- und Betriebsaufwand / Auszahlungen	500,00	500,00	0,00	500,00	500,00	0,00
<b>1</b>	<b>222/322</b>	<b>Sachaufwand / Auszahlungen aus Sachaufwand</b>	<b>500,00</b>	<b>500,00</b>	<b>0,00</b>	<b>500,00</b>	<b>500,00</b>	<b>0,00</b>
920000	752000	Lfd. Transferz. an Gemeinden	11.000,00	11.000,00	0,00	11.000,00	11.000,00	0,00
2	2231/3231	Transferaufwand / -zahlungen an Träger des öffentl. Rechts	11.000,00	11.000,00	0,00	11.000,00	11.000,00	0,00
<b>1</b>	<b>223/323</b>	<b>Transferaufwand / Auszahlungen aus Transfers</b>	<b>11.000,00</b>	<b>11.000,00</b>	<b>0,00</b>	<b>11.000,00</b>	<b>11.000,00</b>	<b>0,00</b>
<b>SU</b>	<b>22/32</b>	<b>Summe Aufwendungen / Auszahlungen operative Gebarung</b>	<b>11.500,00</b>	<b>11.500,00</b>	<b>0,00</b>	<b>11.500,00</b>	<b>11.500,00</b>	<b>0,00</b>
<b>SA SA0/SA1</b>		<b>SA (0) Nettoerg. (21-22) / SA (1) Geldfluss op. Geb. (31-32)</b>	<b>568.400,00</b>	<b>518.200,00</b>	<b>50.200,00</b>	<b>568.400,00</b>	<b>518.200,00</b>	<b>50.200,00</b>
<b>SA SA01</b>		<b>Saldo (01) Haushaltsrücklagen (230-240)</b>	<b>0,00</b>	<b>0,00</b>	<b>0,00</b>			
<b>SA SA00</b>		<b>Saldo (00) Nettoergebnis nach Haushaltsrücklagen (SA0+SA01)</b>	<b>568.400,00</b>	<b>518.200,00</b>	<b>50.200,00</b>			
<b>Investive Gebarung</b>								
<b>SU 33</b>		<b>Summe Einzahlungen investive Gebarung</b>				<b>0,00</b>	<b>0,00</b>	<b>0,00</b>

**1.Nachtragsvoranschlag 2024**

**Detailnachweis NVA / 920 Ausschließliche Gemeindeabgaben - interne Vergütungen enthalten**

Fonds	Konto	Bezeichnung	EVA neu	EVA bisher	EVA Diff.	FVA neu	FVA bisher	FVA Diff.
SU	34	Summe Auszahlungen investive Gebarung				0,00	0,00	0,00
SA	SA2	Saldo (2) Geldfluss aus der Investiven Gebarung (33-34)				0,00	0,00	0,00
SA	SA3	Saldo (3) Nettofinanzierungssaldo (SA1+SA2)				568.400,00	518.200,00	50.200,00
<b>Finanzierungstätigkeit</b>								
SU	35	Summe Einzahlungen aus der Finanzierungstätigkeit				0,00	0,00	0,00
SU	36	Summe Auszahlungen aus der Finanzierungstätigkeit				0,00	0,00	0,00
SA	SA4	Saldo (4) Geldfluss aus der Finanzierungstätigkeit (35-36)				0,00	0,00	0,00
SA	SA5	Saldo (5) Geldfluss aus VA-wirksamer Gebarung (SA3+SA4)				568.400,00	518.200,00	50.200,00
<b>UA 920 Ausschließliche Gemeindeabgaben</b>								
UA 920	SA0/SA1	SA (0) Nettoerg. (21-22) / SA (1) Geldfluss op. Geb. (31-32)	568.400,00	518.200,00	50.200,00	568.400,00	518.200,00	50.200,00
UA 920	SA00	Saldo (00) Nettoergebnis nach Haushaltsrücklagen (SA0+SA01)	568.400,00	518.200,00	50.200,00			
UA 920	SA2	Saldo (2) Geldfluss aus der Investiven Gebarung (33-34)				0,00	0,00	0,00
UA 920	SA3	Saldo (3) Nettofinanzierungssaldo (SA1+SA2)				568.400,00	518.200,00	50.200,00
UA 920	SA4	Saldo (4) Geldfluss aus der Finanzierungstätigkeit (35-36)				0,00	0,00	0,00
UA 920	SA5	Saldo (5) Geldfluss aus VA-wirksamer Gebarung (SA3+SA4)				568.400,00	518.200,00	50.200,00

### 1.Nachtragsvoranschlag 2024

#### Detailnachweis NVA / 921 Zwischen Ländern und Gemeinden geteilte Abgaben - interne Vergütungen enthalten

Fonds	Konto	Bezeichnung	EVA neu	EVA bisher	EVA Diff.	FVA neu	FVA bisher	FVA Diff.
<b>Fonds 921000</b>		<b>Zwischen Ländern und Gemeinden geteilte</b>						
<b>Operative Gebarung</b>								
921000	834000	Tourismusabgabe	1.200,00	1.200,00	0,00	1.200,00	1.200,00	0,00
2	2111/3111	Erträge / Einzahlungen aus eigenen Abgaben	1.200,00	1.200,00	0,00	1.200,00	1.200,00	0,00
<b>1</b>	<b>211/311</b>	<b>Erträge / Einzahl. aus operativer Verwaltungstätigkeit</b>	<b>1.200,00</b>	<b>1.200,00</b>	<b>0,00</b>	<b>1.200,00</b>	<b>1.200,00</b>	<b>0,00</b>
921000	861000	Lfd. Transferz. von Ländern	10.700,00	15.000,00	-4.300,00	10.700,00	15.000,00	-4.300,00
2	2121/3121	Transferertrag / -zahlungen von Trägern des öffentl. Rechts	10.700,00	15.000,00	-4.300,00	10.700,00	15.000,00	-4.300,00
<b>1</b>	<b>212/312</b>	<b>Erträge aus Transfers / Einzahlungen aus Transfers</b>	<b>10.700,00</b>	<b>15.000,00</b>	<b>-4.300,00</b>	<b>10.700,00</b>	<b>15.000,00</b>	<b>-4.300,00</b>
<b>SU 21/31</b>		<b>Summe Erträge / Einzahlungen operative Gebarung</b>	<b>11.900,00</b>	<b>16.200,00</b>	<b>-4.300,00</b>	<b>11.900,00</b>	<b>16.200,00</b>	<b>-4.300,00</b>
921000	752000	Lfd. Transferz. an Gemeinden	200,00	100,00	100,00	200,00	100,00	100,00
2	2231/3231	Transferaufwand / -zahlungen an Träger des öffentl. Rechts	200,00	100,00	100,00	200,00	100,00	100,00
<b>1</b>	<b>223/323</b>	<b>Transferaufwand / Auszahlungen aus Transfers</b>	<b>200,00</b>	<b>100,00</b>	<b>100,00</b>	<b>200,00</b>	<b>100,00</b>	<b>100,00</b>
<b>SU 22/32</b>		<b>Summe Aufwendungen / Auszahlungen operative Gebarung</b>	<b>200,00</b>	<b>100,00</b>	<b>100,00</b>	<b>200,00</b>	<b>100,00</b>	<b>100,00</b>
<b>SA SA0/SA1</b>		<b>SA (0) Nettoerg. (21-22) / SA (1) Geldfluss op. Geb. (31-32)</b>	<b>11.700,00</b>	<b>16.100,00</b>	<b>-4.400,00</b>	<b>11.700,00</b>	<b>16.100,00</b>	<b>-4.400,00</b>
<b>SA SA01</b>		<b>Saldo (01) Haushaltsrücklagen (230-240)</b>	<b>0,00</b>	<b>0,00</b>	<b>0,00</b>			
<b>SA SA00</b>		<b>Saldo (00) Nettoergebnis nach Haushaltsrücklagen (SA0+SA01)</b>	<b>11.700,00</b>	<b>16.100,00</b>	<b>-4.400,00</b>			
<b>Investive Gebarung</b>								
<b>SU 33</b>		<b>Summe Einzahlungen investive Gebarung</b>				<b>0,00</b>	<b>0,00</b>	<b>0,00</b>
<b>SU 34</b>		<b>Summe Auszahlungen investive Gebarung</b>				<b>0,00</b>	<b>0,00</b>	<b>0,00</b>
<b>SA SA2</b>		<b>Saldo (2) Geldfluss aus der Investiven Gebarung (33-34)</b>				<b>0,00</b>	<b>0,00</b>	<b>0,00</b>
<b>SA SA3</b>		<b>Saldo (3) Nettofinanzierungssaldo (SA1+SA2)</b>				<b>11.700,00</b>	<b>16.100,00</b>	<b>-4.400,00</b>
<b>Finanzierungstätigkeit</b>								
<b>SU 35</b>		<b>Summe Einzahlungen aus der Finanzierungstätigkeit</b>				<b>0,00</b>	<b>0,00</b>	<b>0,00</b>
<b>SU 36</b>		<b>Summe Auszahlungen aus der Finanzierungstätigkeit</b>				<b>0,00</b>	<b>0,00</b>	<b>0,00</b>
<b>SA SA4</b>		<b>Saldo (4) Geldfluss aus der Finanzierungstätigkeit (35-36)</b>				<b>0,00</b>	<b>0,00</b>	<b>0,00</b>



### 1.Nachtragsvoranschlag 2024

#### Detailnachweis NVA / 921 Zwischen Ländern und Gemeinden geteilte Abgaben - interne Vergütungen enthalten

Fonds	Konto	Bezeichnung	EVA neu	EVA bisher	EVA Diff.	FVA neu	FVA bisher	FVA Diff.
SA	SA5	Saldo (5) Geldfluss aus VA-wirksamer Gebarung (SA3+SA4)				11.700,00	16.100,00	-4.400,00
<b>UA 921</b>		<b>Zwischen Ländern und Gemeinden geteilte Abgaben</b>						
UA 921	SA0/SA1	SA (0) Nettoerg. (21-22) / SA (1) Geldfluss op. Geb. (31-32)	11.700,00	16.100,00	-4.400,00	11.700,00	16.100,00	-4.400,00
UA 921	SA00	Saldo (00) Nettoergebnis nach Haushaltsrücklagen (SA0+SA01)	11.700,00	16.100,00	-4.400,00			
UA 921	SA2	Saldo (2) Geldfluss aus der Investiven Gebarung (33-34)				0,00	0,00	0,00
UA 921	SA3	Saldo (3) Nettofinanzierungssaldo (SA1+SA2)				11.700,00	16.100,00	-4.400,00
UA 921	SA4	Saldo (4) Geldfluss aus der Finanzierungstätigkeit (35-36)				0,00	0,00	0,00
UA 921	SA5	Saldo (5) Geldfluss aus VA-wirksamer Gebarung (SA3+SA4)				11.700,00	16.100,00	-4.400,00

### 1.Nachtragsvoranschlag 2024

#### Detailnachweis NVA / 925 Ertragsanteile an gemeinschaftlichen Bundesabgaben - interne Vergütungen enthalten

Fonds	Konto	Bezeichnung	EVA neu	EVA bisher	EVA Diff.	FVA neu	FVA bisher	FVA Diff.
<b>Fonds 925000</b>		<b>Ertragsanteile an gemeinschaftlichen Bun</b>						
<b>Operative Gebarung</b>								
925000	859000	Ertragsanteile ohne Spielbankabgabe	2.075.000,00	2.115.000,00	-40.000,00	2.075.000,00	2.115.000,00	-40.000,00
2	2112/3112	Erträge / Einzahlungen aus Ertragsanteilen	2.075.000,00	2.115.000,00	-40.000,00	2.075.000,00	2.115.000,00	-40.000,00
1	211/311	<b>Erträge / Einzahl. aus operativer Verwaltungstätigkeit</b>	<b>2.075.000,00</b>	<b>2.115.000,00</b>	<b>-40.000,00</b>	<b>2.075.000,00</b>	<b>2.115.000,00</b>	<b>-40.000,00</b>
SU	21/31	<b>Summe Erträge / Einzahlungen operative Gebarung</b>	<b>2.075.000,00</b>	<b>2.115.000,00</b>	<b>-40.000,00</b>	<b>2.075.000,00</b>	<b>2.115.000,00</b>	<b>-40.000,00</b>
SU	22/32	<b>Summe Aufwendungen / Auszahlungen operative Gebarung</b>	<b>0,00</b>	<b>0,00</b>	<b>0,00</b>	<b>0,00</b>	<b>0,00</b>	<b>0,00</b>
SA	SA0/SA1	<b>SA (0) Nettoerg. (21-22) / SA (1) Geldfluss op. Geb. (31-32)</b>	<b>2.075.000,00</b>	<b>2.115.000,00</b>	<b>-40.000,00</b>	<b>2.075.000,00</b>	<b>2.115.000,00</b>	<b>-40.000,00</b>
SA	SA01	<b>Saldo (01) Haushaltsrücklagen (230-240)</b>	<b>0,00</b>	<b>0,00</b>	<b>0,00</b>			
SA	SA00	<b>Saldo (00) Nettoergebnis nach Haushaltsrücklagen (SA0+SA01)</b>	<b>2.075.000,00</b>	<b>2.115.000,00</b>	<b>-40.000,00</b>			
<b>Investive Gebarung</b>								
SU	33	<b>Summe Einzahlungen investive Gebarung</b>				<b>0,00</b>	<b>0,00</b>	<b>0,00</b>
SU	34	<b>Summe Auszahlungen investive Gebarung</b>				<b>0,00</b>	<b>0,00</b>	<b>0,00</b>
SA	SA2	<b>Saldo (2) Geldfluss aus der Investiven Gebarung (33-34)</b>				<b>0,00</b>	<b>0,00</b>	<b>0,00</b>
SA	SA3	<b>Saldo (3) Nettofinanzierungssaldo (SA1+SA2)</b>				<b>2.075.000,00</b>	<b>2.115.000,00</b>	<b>-40.000,00</b>
<b>Finanzierungstätigkeit</b>								
SU	35	<b>Summe Einzahlungen aus der Finanzierungstätigkeit</b>				<b>0,00</b>	<b>0,00</b>	<b>0,00</b>
SU	36	<b>Summe Auszahlungen aus der Finanzierungstätigkeit</b>				<b>0,00</b>	<b>0,00</b>	<b>0,00</b>
SA	SA4	<b>Saldo (4) Geldfluss aus der Finanzierungstätigkeit (35-36)</b>				<b>0,00</b>	<b>0,00</b>	<b>0,00</b>
SA	SA5	<b>Saldo (5) Geldfluss aus VA-wirksamer Gebarung (SA3+SA4)</b>				<b>2.075.000,00</b>	<b>2.115.000,00</b>	<b>-40.000,00</b>

**1.Nachtragsvoranschlag 2024**

**Detailnachweis NVA / 925 Ertragsanteile an gemeinschaftlichen Bundesabgaben - interne Vergütungen enthalten**

Fonds	Konto	Bezeichnung	EVA neu	EVA bisher	EVA Diff.	FVA neu	FVA bisher	FVA Diff.
<b>UA 925</b>		<b>Ertragsanteile an gemeinschaftlichen Bundesabgaben</b>						
UA 925	SA0/SA1	SA (0) Nettoerg. (21-22) / SA (1) Geldfluss op. Geb. (31-32)	2.075.000,00	2.115.000,00	-40.000,00	2.075.000,00	2.115.000,00	-40.000,00
UA 925	SA00	Saldo (00) Nettoergebnis nach Haushaltsrücklagen (SA0+SA01)	2.075.000,00	2.115.000,00	-40.000,00			
UA 925	SA2	Saldo (2) Geldfluss aus der Investiven Gebarung (33-34)				0,00	0,00	0,00
UA 925	SA3	Saldo (3) Nettofinanzierungssaldo (SA1+SA2)				2.075.000,00	2.115.000,00	-40.000,00
UA 925	SA4	Saldo (4) Geldfluss aus der Finanzierungstätigkeit (35-36)				0,00	0,00	0,00
UA 925	SA5	Saldo (5) Geldfluss aus VA-wirksamer Gebarung (SA3+SA4)				2.075.000,00	2.115.000,00	-40.000,00
<b>A 92</b>		<b>Öffentliche Abgaben</b>						
A 92	SA0/SA1	SA (0) Nettoerg. (21-22) / SA (1) Geldfluss op. Geb. (31-32)	2.655.100,00	2.649.300,00	5.800,00	2.655.100,00	2.649.300,00	5.800,00
A 92	SA00	Saldo (00) Nettoergebnis nach Haushaltsrücklagen (SA0+SA01)	2.655.100,00	2.649.300,00	5.800,00			
A 92	SA2	Saldo (2) Geldfluss aus der Investiven Gebarung (33-34)				0,00	0,00	0,00
A 92	SA3	Saldo (3) Nettofinanzierungssaldo (SA1+SA2)				2.655.100,00	2.649.300,00	5.800,00
A 92	SA4	Saldo (4) Geldfluss aus der Finanzierungstätigkeit (35-36)				0,00	0,00	0,00
A 92	SA5	Saldo (5) Geldfluss aus VA-wirksamer Gebarung (SA3+SA4)				2.655.100,00	2.649.300,00	5.800,00

**1.Nachtragsvoranschlag 2024**  
**Detailnachweis NVA / 940 Bedarfszuweisungen - interne Vergütungen enthalten**

Fonds	Konto	Bezeichnung	EVA neu	EVA bisher	EVA Diff.	FVA neu	FVA bisher	FVA Diff.
<b>Fonds 940000</b>		<b>Bedarfszuweisungen</b>						
<b>Operative Gebarung</b>								
940000	861000	Lfd. Transferz. von Ländern	135.200,00	0,00	135.200,00	135.200,00	0,00	135.200,00
2	2121/3121	Transferertrag / -zahlungen von Trägern des öffentl. Rechts	135.200,00	0,00	135.200,00	135.200,00	0,00	135.200,00
<b>1</b>	<b>212/312</b>	<b>Erträge aus Transfers / Einzahlungen aus Transfers</b>	<b>135.200,00</b>	<b>0,00</b>	<b>135.200,00</b>	<b>135.200,00</b>	<b>0,00</b>	<b>135.200,00</b>
<b>SU</b>	<b>21/31</b>	<b>Summe Erträge / Einzahlungen operative Gebarung</b>	<b>135.200,00</b>	<b>0,00</b>	<b>135.200,00</b>	<b>135.200,00</b>	<b>0,00</b>	<b>135.200,00</b>
<b>SU</b>	<b>22/32</b>	<b>Summe Aufwendungen / Auszahlungen operative Gebarung</b>	<b>0,00</b>	<b>0,00</b>	<b>0,00</b>	<b>0,00</b>	<b>0,00</b>	<b>0,00</b>
<b>SA</b>	<b>SA0/SA1</b>	<b>SA (0) Nettoerg. (21-22) / SA (1) Geldfluss op. Geb. (31-32)</b>	<b>135.200,00</b>	<b>0,00</b>	<b>135.200,00</b>	<b>135.200,00</b>	<b>0,00</b>	<b>135.200,00</b>
<b>SA</b>	<b>SA01</b>	<b>Saldo (01) Haushaltsrücklagen (230-240)</b>	<b>0,00</b>	<b>0,00</b>	<b>0,00</b>			
<b>SA</b>	<b>SA00</b>	<b>Saldo (00) Nettoergebnis nach Haushaltsrücklagen (SA0+SA01)</b>	<b>135.200,00</b>	<b>0,00</b>	<b>135.200,00</b>			
<b>Investive Gebarung</b>								
<b>SU</b>	<b>33</b>	<b>Summe Einzahlungen investive Gebarung</b>				<b>0,00</b>	<b>0,00</b>	<b>0,00</b>
<b>SU</b>	<b>34</b>	<b>Summe Auszahlungen investive Gebarung</b>				<b>0,00</b>	<b>0,00</b>	<b>0,00</b>
<b>SA</b>	<b>SA2</b>	<b>Saldo (2) Geldfluss aus der Investiven Gebarung (33-34)</b>				<b>0,00</b>	<b>0,00</b>	<b>0,00</b>
<b>SA</b>	<b>SA3</b>	<b>Saldo (3) Nettofinanzierungssaldo (SA1+SA2)</b>				<b>135.200,00</b>	<b>0,00</b>	<b>135.200,00</b>
<b>Finanzierungstätigkeit</b>								
<b>SU</b>	<b>35</b>	<b>Summe Einzahlungen aus der Finanzierungstätigkeit</b>				<b>0,00</b>	<b>0,00</b>	<b>0,00</b>
<b>SU</b>	<b>36</b>	<b>Summe Auszahlungen aus der Finanzierungstätigkeit</b>				<b>0,00</b>	<b>0,00</b>	<b>0,00</b>
<b>SA</b>	<b>SA4</b>	<b>Saldo (4) Geldfluss aus der Finanzierungstätigkeit (35-36)</b>				<b>0,00</b>	<b>0,00</b>	<b>0,00</b>
<b>SA</b>	<b>SA5</b>	<b>Saldo (5) Geldfluss aus VA-wirksamer Gebarung (SA3+SA4)</b>				<b>135.200,00</b>	<b>0,00</b>	<b>135.200,00</b>

**1.Nachtragsvoranschlag 2024**  
**Detailnachweis NVA / 940 Bedarfszuweisungen - interne Vergütungen enthalten**

Fonds	Konto	Bezeichnung	EVA neu	EVA bisher	EVA Diff.	FVA neu	FVA bisher	FVA Diff.
<b>UA 940</b>		<b>Bedarfszuweisungen</b>						
UA 940	SA0/SA1	SA (0) Nettoerg. (21-22) / SA (1) Geldfluss op. Geb. (31-32)	135.200,00	0,00	135.200,00	135.200,00	0,00	135.200,00
UA 940	SA00	Saldo (00) Nettoergebnis nach Haushaltsrücklagen (SA0+SA01)	135.200,00	0,00	135.200,00			
UA 940	SA2	Saldo (2) Geldfluss aus der Investiven Gebarung (33-34)				0,00	0,00	0,00
UA 940	SA3	Saldo (3) Nettofinanzierungssaldo (SA1+SA2)				135.200,00	0,00	135.200,00
UA 940	SA4	Saldo (4) Geldfluss aus der Finanzierungstätigkeit (35-36)				0,00	0,00	0,00
UA 940	SA5	Saldo (5) Geldfluss aus VA-wirksamer Gebarung (SA3+SA4)				135.200,00	0,00	135.200,00

### 1.Nachtragsvoranschlag 2024

#### Detailnachweis NVA / 941 Sonstige Finanzausweisungen nach dem FAG - interne Vergütungen enthalten

Fonds	Konto	Bezeichnung	EVA neu	EVA bisher	EVA Diff.	FVA neu	FVA bisher	FVA Diff.
<b>Fonds 941000</b>		<b>Sonstige Finanzausweisungen nach dem FAG</b>						
<b>Operative Gebarung</b>								
941000	860000	Lfd. Transferz. von Bund	136.700,00	157.400,00	-20.700,00	136.700,00	157.400,00	-20.700,00
2	2121/3121	Transferertrag / -zahlungen von Trägern des öffentl. Rechts	136.700,00	157.400,00	-20.700,00	136.700,00	157.400,00	-20.700,00
1	212/312	<b>Erträge aus Transfers / Einzahlungen aus Transfers</b>	<b>136.700,00</b>	<b>157.400,00</b>	<b>-20.700,00</b>	<b>136.700,00</b>	<b>157.400,00</b>	<b>-20.700,00</b>
SU	21/31	<b>Summe Erträge / Einzahlungen operative Gebarung</b>	<b>136.700,00</b>	<b>157.400,00</b>	<b>-20.700,00</b>	<b>136.700,00</b>	<b>157.400,00</b>	<b>-20.700,00</b>
SU	22/32	<b>Summe Aufwendungen / Auszahlungen operative Gebarung</b>	<b>0,00</b>	<b>0,00</b>	<b>0,00</b>	<b>0,00</b>	<b>0,00</b>	<b>0,00</b>
SA	SA0/SA1	<b>SA (0) Nettoerg. (21-22) / SA (1) Geldfluss op. Geb. (31-32)</b>	<b>136.700,00</b>	<b>157.400,00</b>	<b>-20.700,00</b>	<b>136.700,00</b>	<b>157.400,00</b>	<b>-20.700,00</b>
SA	SA01	<b>Saldo (01) Haushaltsrücklagen (230-240)</b>	<b>0,00</b>	<b>0,00</b>	<b>0,00</b>			
SA	SA00	<b>Saldo (00) Nettoergebnis nach Haushaltsrücklagen (SA0+SA01)</b>	<b>136.700,00</b>	<b>157.400,00</b>	<b>-20.700,00</b>			
<b>Investive Gebarung</b>								
SU	33	<b>Summe Einzahlungen investive Gebarung</b>				<b>0,00</b>	<b>0,00</b>	<b>0,00</b>
SU	34	<b>Summe Auszahlungen investive Gebarung</b>				<b>0,00</b>	<b>0,00</b>	<b>0,00</b>
SA	SA2	<b>Saldo (2) Geldfluss aus der Investiven Gebarung (33-34)</b>				<b>0,00</b>	<b>0,00</b>	<b>0,00</b>
SA	SA3	<b>Saldo (3) Nettofinanzierungssaldo (SA1+SA2)</b>				<b>136.700,00</b>	<b>157.400,00</b>	<b>-20.700,00</b>
<b>Finanzierungstätigkeit</b>								
SU	35	<b>Summe Einzahlungen aus der Finanzierungstätigkeit</b>				<b>0,00</b>	<b>0,00</b>	<b>0,00</b>
SU	36	<b>Summe Auszahlungen aus der Finanzierungstätigkeit</b>				<b>0,00</b>	<b>0,00</b>	<b>0,00</b>
SA	SA4	<b>Saldo (4) Geldfluss aus der Finanzierungstätigkeit (35-36)</b>				<b>0,00</b>	<b>0,00</b>	<b>0,00</b>
SA	SA5	<b>Saldo (5) Geldfluss aus VA-wirksamer Gebarung (SA3+SA4)</b>				<b>136.700,00</b>	<b>157.400,00</b>	<b>-20.700,00</b>

**1.Nachtragsvoranschlag 2024****Detailnachweis NVA / 941 Sonstige Finanzausweisungen nach dem FAG - interne Vergütungen enthalten**

Fonds	Konto	Bezeichnung	EVA neu	EVA bisher	EVA Diff.	FVA neu	FVA bisher	FVA Diff.
<b>UA 941</b>		<b>Sonstige Finanzausweisungen nach dem FAG</b>						
UA 941	SA0/SA1	SA (0) Nettoerg. (21-22) / SA (1) Geldfluss op. Geb. (31-32)	136.700,00	157.400,00	-20.700,00	136.700,00	157.400,00	-20.700,00
UA 941	SA00	Saldo (00) Nettoergebnis nach Haushaltsrücklagen (SA0+SA01)	136.700,00	157.400,00	-20.700,00			
UA 941	SA2	Saldo (2) Geldfluss aus der Investiven Gebarung (33-34)				0,00	0,00	0,00
UA 941	SA3	Saldo (3) Nettofinanzierungssaldo (SA1+SA2)				136.700,00	157.400,00	-20.700,00
UA 941	SA4	Saldo (4) Geldfluss aus der Finanzierungstätigkeit (35-36)				0,00	0,00	0,00
UA 941	SA5	Saldo (5) Geldfluss aus VA-wirksamer Gebarung (SA3+SA4)				136.700,00	157.400,00	-20.700,00

### 1.Nachtragsvoranschlag 2024

#### Detailnachweis NVA / 946 Zuschüsse nach landesgesetzlichen Bestimmungen - interne Vergütungen enthalten

Fonds	Konto	Bezeichnung	EVA neu	EVA bisher	EVA Diff.	FVA neu	FVA bisher	FVA Diff.
<b>Fonds 946000</b>		<b>Zuschüsse nach landesgesetzlichen Bestimm</b>						
<b>Operative Gebarung</b>								
946000	861000	Lfd. Transferz. von Ländern	18.700,00	139.000,00	-120.300,00	18.700,00	139.000,00	-120.300,00
2	2121/3121	Transferertrag / -zahlungen von Trägern des öffentl. Rechts	18.700,00	139.000,00	-120.300,00	18.700,00	139.000,00	-120.300,00
1	212/312	<b>Erträge aus Transfers / Einzahlungen aus Transfers</b>	<b>18.700,00</b>	<b>139.000,00</b>	<b>-120.300,00</b>	<b>18.700,00</b>	<b>139.000,00</b>	<b>-120.300,00</b>
SU	21/31	<b>Summe Erträge / Einzahlungen operative Gebarung</b>	<b>18.700,00</b>	<b>139.000,00</b>	<b>-120.300,00</b>	<b>18.700,00</b>	<b>139.000,00</b>	<b>-120.300,00</b>
SU	22/32	<b>Summe Aufwendungen / Auszahlungen operative Gebarung</b>	<b>0,00</b>	<b>0,00</b>	<b>0,00</b>	<b>0,00</b>	<b>0,00</b>	<b>0,00</b>
SA	SA0/SA1	<b>SA (0) Nettoerg. (21-22) / SA (1) Geldfluss op. Geb. (31-32)</b>	<b>18.700,00</b>	<b>139.000,00</b>	<b>-120.300,00</b>	<b>18.700,00</b>	<b>139.000,00</b>	<b>-120.300,00</b>
SA	SA01	<b>Saldo (01) Haushaltsrücklagen (230-240)</b>	<b>0,00</b>	<b>0,00</b>	<b>0,00</b>			
SA	SA00	<b>Saldo (00) Nettoergebnis nach Haushaltsrücklagen (SA0+SA01)</b>	<b>18.700,00</b>	<b>139.000,00</b>	<b>-120.300,00</b>			
<b>Investive Gebarung</b>								
SU	33	<b>Summe Einzahlungen investive Gebarung</b>				<b>0,00</b>	<b>0,00</b>	<b>0,00</b>
SU	34	<b>Summe Auszahlungen investive Gebarung</b>				<b>0,00</b>	<b>0,00</b>	<b>0,00</b>
SA	SA2	<b>Saldo (2) Geldfluss aus der Investiven Gebarung (33-34)</b>				<b>0,00</b>	<b>0,00</b>	<b>0,00</b>
SA	SA3	<b>Saldo (3) Nettofinanzierungssaldo (SA1+SA2)</b>				<b>18.700,00</b>	<b>139.000,00</b>	<b>-120.300,00</b>
<b>Finanzierungstätigkeit</b>								
SU	35	<b>Summe Einzahlungen aus der Finanzierungstätigkeit</b>				<b>0,00</b>	<b>0,00</b>	<b>0,00</b>
SU	36	<b>Summe Auszahlungen aus der Finanzierungstätigkeit</b>				<b>0,00</b>	<b>0,00</b>	<b>0,00</b>
SA	SA4	<b>Saldo (4) Geldfluss aus der Finanzierungstätigkeit (35-36)</b>				<b>0,00</b>	<b>0,00</b>	<b>0,00</b>
SA	SA5	<b>Saldo (5) Geldfluss aus VA-wirksamer Gebarung (SA3+SA4)</b>				<b>18.700,00</b>	<b>139.000,00</b>	<b>-120.300,00</b>



**1.Nachtragsvoranschlag 2024**

**Detailnachweis NVA / 946 Zuschüsse nach landesgesetzlichen Bestimmungen - interne Vergütungen enthalten**

Fonds	Konto	Bezeichnung	EVA neu	EVA bisher	EVA Diff.	FVA neu	FVA bisher	FVA Diff.
<b>UA 946</b>		<b>Zuschüsse nach landesgesetzlichen Bestimmungen</b>						
UA 946	SA0/SA1	SA (0) Nettoerg. (21-22) / SA (1) Geldfluss op. Geb. (31-32)	18.700,00	139.000,00	-120.300,00	18.700,00	139.000,00	-120.300,00
UA 946	SA00	Saldo (00) Nettoergebnis nach Haushaltsrücklagen (SA0+SA01)	18.700,00	139.000,00	-120.300,00			
UA 946	SA2	Saldo (2) Geldfluss aus der Investiven Gebarung (33-34)				0,00	0,00	0,00
UA 946	SA3	Saldo (3) Nettofinanzierungssaldo (SA1+SA2)				18.700,00	139.000,00	-120.300,00
UA 946	SA4	Saldo (4) Geldfluss aus der Finanzierungstätigkeit (35-36)				0,00	0,00	0,00
UA 946	SA5	Saldo (5) Geldfluss aus VA-wirksamer Gebarung (SA3+SA4)				18.700,00	139.000,00	-120.300,00
<b>A 94</b>		<b>Finanzzuweisungen und Zuschüsse</b>						
A 94	SA0/SA1	SA (0) Nettoerg. (21-22) / SA (1) Geldfluss op. Geb. (31-32)	290.600,00	296.400,00	-5.800,00	290.600,00	296.400,00	-5.800,00
A 94	SA00	Saldo (00) Nettoergebnis nach Haushaltsrücklagen (SA0+SA01)	290.600,00	296.400,00	-5.800,00			
A 94	SA2	Saldo (2) Geldfluss aus der Investiven Gebarung (33-34)				0,00	0,00	0,00
A 94	SA3	Saldo (3) Nettofinanzierungssaldo (SA1+SA2)				290.600,00	296.400,00	-5.800,00
A 94	SA4	Saldo (4) Geldfluss aus der Finanzierungstätigkeit (35-36)				0,00	0,00	0,00
A 94	SA5	Saldo (5) Geldfluss aus VA-wirksamer Gebarung (SA3+SA4)				290.600,00	296.400,00	-5.800,00

### 1.Nachtragsvoranschlag 2024

#### Detailnachweis NVA / 980 Verrechnung zwischen operativer Gebarung und Projekten - interne Vergütungen enthalten

Fonds	Konto	Bezeichnung	EVA neu	EVA bisher	EVA Diff.	FVA neu	FVA bisher	FVA Diff.
<b>Fonds 980000</b>		<b>Verr. zw. operativer Geb. u Projekten</b>						
<b>Operative Gebarung</b>								
SU	21/31	Summe Erträge / Einzahlungen operative Gebarung	0,00	0,00	0,00	0,00	0,00	0,00
SU	22/32	Summe Aufwendungen / Auszahlungen operative Gebarung	0,00	0,00	0,00	0,00	0,00	0,00
SA	SA0/SA1	SA (0) Nettoerg. (21-22) / SA (1) Geldfluss op. Geb. (31-32)	0,00	0,00	0,00	0,00	0,00	0,00
SA	SA01	Saldo (01) Haushaltsrücklagen (230-240)	0,00	0,00	0,00			
SA	SA00	Saldo (00) Nettoergebnis nach Haushaltsrücklagen (SA0+SA01)	0,00	0,00	0,00			
<b>Investive Gebarung</b>								
SU	33	Summe Einzahlungen investive Gebarung				0,00	0,00	0,00
SU	34	Summe Auszahlungen investive Gebarung				0,00	0,00	0,00
SA	SA2	Saldo (2) Geldfluss aus der Investiven Gebarung (33-34)				0,00	0,00	0,00
SA	SA3	Saldo (3) Nettofinanzierungssaldo (SA1+SA2)				0,00	0,00	0,00
<b>Finanzierungstätigkeit</b>								
SU	35	Summe Einzahlungen aus der Finanzierungstätigkeit				0,00	0,00	0,00
SU	36	Summe Auszahlungen aus der Finanzierungstätigkeit				0,00	0,00	0,00
SA	SA4	Saldo (4) Geldfluss aus der Finanzierungstätigkeit (35-36)				0,00	0,00	0,00
SA	SA5	Saldo (5) Geldfluss aus VA-wirksamer Gebarung (SA3+SA4)				0,00	0,00	0,00
980000	910000	Verrechnung OH u. AOH (Zu-/Rückführung)				820.400,00	0,00	820.400,00
2	3801	Auszahlungen aus operativer Gebarung für investive Vorhaben				820.400,00	0,00	820.400,00
1	380	<b>Auszahlungen aus operativer Gebarung für investive Vorhaben</b>				<b>820.400,00</b>	<b>0,00</b>	<b>820.400,00</b>
SA	SA51	Saldo Geldfluss aus operativer Gebarung für invest. Vorhaben				-820.400,00	0,00	-820.400,00

**1.Nachtragsvoranschlag 2024**

**Detailnachweis NVA / 980 Verrechnung zwischen operativer Gebarung und Projekten - interne Vergütungen enthalten**

Fonds	Konto	Bezeichnung	EVA neu	EVA bisher	EVA Diff.	FVA neu	FVA bisher	FVA Diff.
<b>UA 980</b>		<b>Verrechnung zwischen operativer Gebarung und Projekten</b>						
UA 980	SA0/SA1	SA (0) Nettoerg. (21-22) / SA (1) Geldfluss op. Geb. (31-32)	0,00	0,00	0,00	0,00	0,00	0,00
UA 980	SA00	Saldo (00) Nettoergebnis nach Haushaltsrücklagen (SA0+SA01)	0,00	0,00	0,00			
UA 980	SA2	Saldo (2) Geldfluss aus der Investiven Gebarung (33-34)				0,00	0,00	0,00
UA 980	SA3	Saldo (3) Nettofinanzierungssaldo (SA1+SA2)				0,00	0,00	0,00
UA 980	SA4	Saldo (4) Geldfluss aus der Finanzierungstätigkeit (35-36)				0,00	0,00	0,00
UA 980	SA5	Saldo (5) Geldfluss aus VA-wirksamer Gebarung (SA3+SA4)				0,00	0,00	0,00
UA 980	SA51	Saldo Geldfluss aus operativer Gebarung für invest. Vorhaben				-820.400,00	0,00	-820.400,00
<b>A 98</b>		<b>Haushaltsausgleich</b>						
A 98	SA0/SA1	SA (0) Nettoerg. (21-22) / SA (1) Geldfluss op. Geb. (31-32)	0,00	0,00	0,00	0,00	0,00	0,00
A 98	SA00	Saldo (00) Nettoergebnis nach Haushaltsrücklagen (SA0+SA01)	0,00	0,00	0,00			
A 98	SA2	Saldo (2) Geldfluss aus der Investiven Gebarung (33-34)				0,00	0,00	0,00
A 98	SA3	Saldo (3) Nettofinanzierungssaldo (SA1+SA2)				0,00	0,00	0,00
A 98	SA4	Saldo (4) Geldfluss aus der Finanzierungstätigkeit (35-36)				0,00	0,00	0,00
A 98	SA5	Saldo (5) Geldfluss aus VA-wirksamer Gebarung (SA3+SA4)				0,00	0,00	0,00
A 98	SA51	Saldo Geldfluss aus operativer Gebarung für invest. Vorhaben				-820.400,00	0,00	-820.400,00

**1.Nachtragsvoranschlag 2024**

**Detailnachweis NVA / 990 Überschüsse und Abgänge (soweit nicht zugeordnet) - interne Vergütungen enthalten**

Fonds	Konto	Bezeichnung	EVA neu	EVA bisher	EVA Diff.	FVA neu	FVA bisher	FVA Diff.
<b>Fonds 990000</b>		<b>Abgänge</b>						
<b>Operative Gebarung</b>								
SU	21/31	Summe Erträge / Einzahlungen operative Gebarung	0,00	0,00	0,00	0,00	0,00	0,00
SU	22/32	Summe Aufwendungen / Auszahlungen operative Gebarung	0,00	0,00	0,00	0,00	0,00	0,00
SA	SA0/SA1	SA (0) Nettoerg. (21-22) / SA (1) Geldfluss op. Geb. (31-32)	0,00	0,00	0,00	0,00	0,00	0,00
SA	SA01	Saldo (01) Haushaltsrücklagen (230-240)	0,00	0,00	0,00			
SA	SA00	Saldo (00) Nettoergebnis nach Haushaltsrücklagen (SA0+SA01)	0,00	0,00	0,00			
<b>Investive Gebarung</b>								
SU	33	Summe Einzahlungen investive Gebarung				0,00	0,00	0,00
SU	34	Summe Auszahlungen investive Gebarung				0,00	0,00	0,00
SA	SA2	Saldo (2) Geldfluss aus der Investiven Gebarung (33-34)				0,00	0,00	0,00
SA	SA3	Saldo (3) Nettofinanzierungssaldo (SA1+SA2)				0,00	0,00	0,00
<b>Finanzierungstätigkeit</b>								
SU	35	Summe Einzahlungen aus der Finanzierungstätigkeit				0,00	0,00	0,00
SU	36	Summe Auszahlungen aus der Finanzierungstätigkeit				0,00	0,00	0,00
SA	SA4	Saldo (4) Geldfluss aus der Finanzierungstätigkeit (35-36)				0,00	0,00	0,00
SA	SA5	Saldo (5) Geldfluss aus VA-wirksamer Gebarung (SA3+SA4)				0,00	0,00	0,00
990000	910000	Verrechnung OH u. AOH (Zu-/Rückführung)				0,00	740.000,00	-740.000,00
2	3801	Auszahlungen aus operativer Gebarung für investive Vorhaben				0,00	740.000,00	-740.000,00
1	380	<b>Auszahlungen aus operativer Gebarung für investive Vorhaben</b>				<b>0,00</b>	<b>740.000,00</b>	<b>-740.000,00</b>
SA	SA51	Saldo Geldfluss aus operativer Gebarung für invest. Vorhaben				0,00	-740.000,00	740.000,00

**1.Nachtragsvoranschlag 2024**

**Detailnachweis NVA / 990 Überschüsse und Abgänge (soweit nicht zugeordnet) - interne Vergütungen enthalten**

Fonds	Konto	Bezeichnung	EVA neu	EVA bisher	EVA Diff.	FVA neu	FVA bisher	FVA Diff.
<b>UA 990</b>		<b>Überschüsse und Abgänge (soweit nicht zugeordnet)</b>						
UA 990	SA0/SA1	SA (0) Nettoerg. (21-22) / SA (1) Geldfluss op. Geb. (31-32)	0,00	0,00	0,00	0,00	0,00	0,00
UA 990	SA00	Saldo (00) Nettoergebnis nach Haushaltsrücklagen (SA0+SA01)	0,00	0,00	0,00			
UA 990	SA2	Saldo (2) Geldfluss aus der Investiven Gebarung (33-34)				0,00	0,00	0,00
UA 990	SA3	Saldo (3) Nettofinanzierungssaldo (SA1+SA2)				0,00	0,00	0,00
UA 990	SA4	Saldo (4) Geldfluss aus der Finanzierungstätigkeit (35-36)				0,00	0,00	0,00
UA 990	SA5	Saldo (5) Geldfluss aus VA-wirksamer Gebarung (SA3+SA4)				0,00	0,00	0,00
UA 990	SA51	Saldo Geldfluss aus operativer Gebarung für invest. Vorhaben				0,00	-740.000,00	740.000,00
<b>A 99</b>		<b>Jahresergebnis, Übergabe / Übernahme, Abwicklung d. Vorjahre</b>						
A 99	SA0/SA1	SA (0) Nettoerg. (21-22) / SA (1) Geldfluss op. Geb. (31-32)	0,00	0,00	0,00	0,00	0,00	0,00
A 99	SA00	Saldo (00) Nettoergebnis nach Haushaltsrücklagen (SA0+SA01)	0,00	0,00	0,00			
A 99	SA2	Saldo (2) Geldfluss aus der Investiven Gebarung (33-34)				0,00	0,00	0,00
A 99	SA3	Saldo (3) Nettofinanzierungssaldo (SA1+SA2)				0,00	0,00	0,00
A 99	SA4	Saldo (4) Geldfluss aus der Finanzierungstätigkeit (35-36)				0,00	0,00	0,00
A 99	SA5	Saldo (5) Geldfluss aus VA-wirksamer Gebarung (SA3+SA4)				0,00	0,00	0,00
A 99	SA51	Saldo Geldfluss aus operativer Gebarung für invest. Vorhaben				0,00	-740.000,00	740.000,00
<b>Gruppe 9</b>		<b>Finanzwirtschaft</b>						
Gruppe 9	SA0/SA1	SA (0) Nettoerg. (21-22) / SA (1) Geldfluss op. Geb. (31-32)	2.972.500,00	2.950.700,00	21.800,00	2.972.500,00	2.950.700,00	21.800,00
Gruppe 9	SA00	Saldo (00) Nettoergebnis nach Haushaltsrücklagen (SA0+SA01)	2.972.100,00	2.950.600,00	21.500,00			
Gruppe 9	SA2	Saldo (2) Geldfluss aus der Investiven Gebarung (33-34)				-1.000,00	0,00	-1.000,00
Gruppe 9	SA3	Saldo (3) Nettofinanzierungssaldo (SA1+SA2)				2.971.500,00	2.950.700,00	20.800,00
Gruppe 9	SA4	Saldo (4) Geldfluss aus der Finanzierungstätigkeit (35-36)				0,00	0,00	0,00
Gruppe 9	SA5	Saldo (5) Geldfluss aus VA-wirksamer Gebarung (SA3+SA4)				2.971.500,00	2.950.700,00	20.800,00
Gruppe 9	SA51	Saldo Geldfluss aus operativer Gebarung für invest. Vorhaben				-820.400,00	-740.000,00	-80.400,00

# 1.Nachtragsvoranschlag 2024

## Nachweis der Investitionstätigkeit und deren Finanzierung

Code Jahr	Vorhabensbez. Fonds Konto		Investition			Finanzierung					Ergebnis		
			Anschaffungs- Herstell.Kosten	Mittel oper. Gebarung	Gemeinde- Bedarfszuw.	Haushalts- rücklagen	Subventionen/ son. Kap.trans.	Darlehen	Finanzierungs- leasing	Veräuß. langfr. Vermögen/Son.	Finanzierungs- ergebnis	offene Verbindl. /Forderungen	
<b>II. Sonstige Investitionen</b>													
<b>2002024</b>	<b>Sonstige Investitionen</b>												
2024	010000	042000	800,00	0,00	0,00	0,00	0,00	0,00	0,00	0,00	0,00	800,00	0,00
2024	010000	085000	1.400,00	0,00	0,00	0,00	0,00	0,00	0,00	0,00	0,00	1.400,00	0,00
2024	016000	042000	1.000,00	0,00	0,00	0,00	0,00	0,00	0,00	0,00	0,00	1.000,00	0,00
2024	016000	070000	1.000,00	0,00	0,00	0,00	0,00	0,00	0,00	0,00	0,00	1.000,00	0,00
2024	211000	042000	9.000,00	0,00	0,00	0,00	0,00	0,00	0,00	0,00	0,00	9.000,00	0,00
2024	211000	061000	9.000,00	0,00	0,00	0,00	0,00	0,00	0,00	0,00	0,00	9.000,00	0,00
2024	240000	085000	1.900,00	0,00	0,00	0,00	0,00	0,00	0,00	0,00	0,00	1.900,00	0,00
2024	262000	006000	7.000,00	0,00	0,00	0,00	0,00	0,00	0,00	0,00	0,00	7.000,00	0,00
2024	262000	010000	300,00	0,00	0,00	0,00	0,00	0,00	0,00	0,00	0,00	300,00	0,00
2024	262000	042000	100,00	0,00	0,00	0,00	0,00	0,00	0,00	0,00	0,00	100,00	0,00
2024	263000	010000	100,00	0,00	0,00	0,00	0,00	0,00	0,00	0,00	0,00	100,00	0,00
2024	340000	050000	2.500,00	0,00	0,00	0,00	0,00	0,00	0,00	0,00	0,00	2.500,00	0,00
2024	361000	042000	100,00	0,00	0,00	0,00	0,00	0,00	0,00	0,00	0,00	100,00	0,00
2024	612000	003000	100,00	0,00	0,00	0,00	0,00	0,00	0,00	0,00	0,00	100,00	0,00
2024	640000	050000	800,00	0,00	0,00	0,00	0,00	0,00	0,00	0,00	0,00	800,00	0,00
2024	710000	003000	800,00	0,00	0,00	0,00	0,00	0,00	0,00	0,00	0,00	800,00	0,00
2024	771000	050000	100,00	0,00	0,00	0,00	0,00	0,00	0,00	0,00	0,00	100,00	0,00
2024	815000	060000	6.000,00	0,00	0,00	0,00	0,00	0,00	0,00	0,00	0,00	6.000,00	0,00
2024	815100	060000	10.000,00	0,00	0,00	0,00	0,00	0,00	0,00	0,00	0,00	10.000,00	0,00
2024	820000	010000	100,00	0,00	0,00	0,00	0,00	0,00	0,00	0,00	0,00	100,00	0,00
2024	820000	020000	500,00	0,00	0,00	0,00	0,00	0,00	0,00	0,00	0,00	500,00	0,00
2024	820000	042000	500,00	0,00	0,00	0,00	0,00	0,00	0,00	0,00	0,00	500,00	0,00
2024	820000	085000	1.300,00	0,00	0,00	0,00	0,00	0,00	0,00	0,00	0,00	1.300,00	0,00
2024	840000	001000	37.000,00	0,00	0,00	0,00	0,00	0,00	0,00	0,00	0,00	37.000,00	0,00
2024	846000	010000	40.000,00	0,00	0,00	0,00	0,00	0,00	0,00	0,00	0,00	40.000,00	0,00
2024	850000	060000	17.000,00	0,00	0,00	0,00	0,00	0,00	0,00	0,00	0,00	17.000,00	0,00

## 1.Nachtragsvoranschlag 2024

### Nachweis der Investitionstätigkeit und deren Finanzierung

Code Jahr	Vorhabensbez. Fonds Konto		Investition			Finanzierung					Ergebnis		
			Anschaffungs- Herstell.Kosten	Mittel Geldfluss oper. Gebarung	Gemeinde- Bedarfszuw.	Haushalts- rücklagen	Subventionen/ son. Kap.trans.	Darlehen	Finanzierungs- leasing	Veräuß. langfr. Vermögen/Son.	Finanzierungs- ergebnis	offene Verbindl. /Forderungen	
2024	851000	042000	2.500,00	0,00	0,00	0,00	0,00	0,00	0,00	0,00	0,00	2.500,00	0,00
2024	851000	060000	500,00	0,00	0,00	0,00	0,00	0,00	0,00	0,00	0,00	500,00	0,00
2024	852000	010000	1.400,00	0,00	0,00	0,00	0,00	0,00	0,00	0,00	0,00	1.400,00	0,00
2024	853000	010000	2.000,00	0,00	0,00	0,00	0,00	0,00	0,00	0,00	0,00	2.000,00	0,00
2024	853000	042000	5.000,00	0,00	0,00	0,00	0,00	0,00	0,00	0,00	0,00	5.000,00	0,00
2024	853000	061000	3.000,00	0,00	0,00	0,00	0,00	0,00	0,00	0,00	0,00	3.000,00	0,00
2024	914000	082000	1.000,00	0,00	0,00	0,00	0,00	0,00	0,00	0,00	0,00	1.000,00	0,00
<b>Summe</b>	<b>2002024</b>		<b>163.800,00</b>	<b>0,00</b>	<b>0,00</b>	<b>0,00</b>	<b>0,00</b>	<b>0,00</b>	<b>0,00</b>	<b>0,00</b>	<b>0,00</b>	<b>163.800,00</b>	<b>0,00</b>
<b>Saldo</b>	<b>SA2</b>		<b>163.800,00</b>	<b>0,00</b>	<b>0,00</b>	<b>0,00</b>	<b>0,00</b>	<b>0,00</b>	<b>0,00</b>	<b>0,00</b>	<b>0,00</b>	<b>163.800,00</b>	<b>0,00</b>
<b>Sonstige Investitionen</b>													
<b>Saldo</b>	<b>SA1+SA2</b>		<b>163.800,00</b>	<b>0,00</b>	<b>0,00</b>	<b>0,00</b>	<b>0,00</b>	<b>0,00</b>	<b>0,00</b>	<b>0,00</b>	<b>0,00</b>	<b>163.800,00</b>	<b>0,00</b>
<b>Investitionstätigkeit gesamt</b>													

## 1.Nachtragsvoranschlag 2024 Teilbericht mehrjährige investive Einzelvorhaben

Code Jahr	Vorhabensbez. Fonds Konto		Investition			Finanzierung				Ergebnis			
			Anschaffungs- Herstell.Kosten	Mittel Geldfluss oper. Gebarung	Gemeinde- Bedarfszuw.	Haushalts- rücklagen	Subventionen/ son. Kap.trans.	Darlehen	Finanzierungs- leasing	Veräuß. langfr. Vermögen/Son.	Finanzierungs- ergebnis	offene Verbindl. /Forderungen	
<b>1200084 Feuerwehr (164000_FEUERWEHR)</b>													
<b>Summe</b>	<b>1200084 2020</b>		<b>481,33</b>	<b>0,00</b>	<b>30.000,00</b>	<b>0,00</b>	<b>43.000,00</b>	<b>0,00</b>	<b>0,00</b>	<b>0,00</b>	<b>0,00</b>	<b>-72.518,67</b>	<b>-1.632,55</b>
<b>Summe</b>	<b>1200084 2021</b>		<b>47.981,31</b>	<b>0,00</b>	<b>0,00</b>	<b>0,00</b>	<b>4.406,69</b>	<b>0,00</b>	<b>0,00</b>	<b>0,00</b>	<b>0,00</b>	<b>43.574,62</b>	<b>0,00</b>
<b>Summe</b>	<b>1200084 2022</b>		<b>50.611,75</b>	<b>14.286,87</b>	<b>0,00</b>	<b>0,00</b>	<b>7.380,83</b>	<b>0,00</b>	<b>0,00</b>	<b>0,00</b>	<b>0,00</b>	<b>28.944,05</b>	<b>0,00</b>
<b>Summe</b>	<b>1200084 2023</b>		<b>545.313,48</b>	<b>30.458,76</b>	<b>60.000,00</b>	<b>0,00</b>	<b>414.854,72</b>	<b>0,00</b>	<b>0,00</b>	<b>0,00</b>	<b>0,00</b>	<b>40.000,00</b>	<b>0,00</b>
2024	164000	020000	24.000,00	0,00	0,00	0,00	0,00	0,00	0,00	0,00	0,00	24.000,00	0,00
2024	164000	040000	6.000,00	0,00	0,00	0,00	0,00	0,00	0,00	0,00	0,00	6.000,00	0,00
2024	164000	060000	5.500,00	0,00	0,00	0,00	0,00	0,00	0,00	0,00	0,00	5.500,00	0,00
2024	164000	061000	50.000,00	0,00	0,00	0,00	0,00	0,00	0,00	0,00	0,00	50.000,00	0,00
2024	164000	300000	0,00	0,00	0,00	0,00	12.500,00	0,00	0,00	0,00	0,00	-12.500,00	0,00
2024	164000	301000	0,00	0,00	0,00	0,00	60.200,00	0,00	0,00	0,00	0,00	-60.200,00	0,00
2024	164000	307000	0,00	0,00	0,00	0,00	68.900,00	0,00	0,00	0,00	0,00	-68.900,00	0,00
2024	164000	910000	0,00	3.900,00	0,00	0,00	0,00	0,00	0,00	0,00	0,00	-3.900,00	0,00
<b>Summe</b>	<b>1200084 2024</b>		<b>85.500,00</b>	<b>3.900,00</b>	<b>0,00</b>	<b>0,00</b>	<b>141.600,00</b>	<b>0,00</b>	<b>0,00</b>	<b>0,00</b>	<b>0,00</b>	<b>-60.000,00</b>	<b>0,00</b>
<b>Saldo</b>	<b>1200084 SA</b>		<b>729.887,87</b>	<b>48.645,63</b>	<b>90.000,00</b>	<b>0,00</b>	<b>611.242,24</b>	<b>0,00</b>	<b>0,00</b>	<b>0,00</b>	<b>0,00</b>	<b>-20.000,00</b>	
<b>1200097 Instandsetzung Volksschule (211000_VOLKSSCHULE)</b>													
<b>Summe</b>	<b>1200097 2022</b>		<b>16.925,86</b>	<b>12.500,00</b>	<b>0,00</b>	<b>0,00</b>	<b>0,00</b>	<b>0,00</b>	<b>0,00</b>	<b>0,00</b>	<b>0,00</b>	<b>4.425,86</b>	<b>0,00</b>
<b>Summe</b>	<b>1200097 2023</b>		<b>0,00</b>	<b>25,86</b>	<b>0,00</b>	<b>0,00</b>	<b>4.400,00</b>	<b>0,00</b>	<b>0,00</b>	<b>0,00</b>	<b>0,00</b>	<b>-4.425,86</b>	<b>0,00</b>
<b>Saldo</b>	<b>1200097 SA</b>		<b>16.925,86</b>	<b>12.525,86</b>	<b>0,00</b>	<b>0,00</b>	<b>4.400,00</b>	<b>0,00</b>	<b>0,00</b>	<b>0,00</b>	<b>0,00</b>	<b>0,00</b>	



## 1.Nachtragsvoranschlag 2024

### Teilbericht mehrjährige investive Einzelvorhaben

Code Jahr	Vorhabensbez. Fonds Konto		Investition			Finanzierung				Ergebnis		offene Verbindl. /Forderungen	
			Anschaffungs- Herstell.Kosten	Mittel oper. Geldfluss Gebarung	Gemeinde- Bedarfszuw.	Haushalts- rücklagen	Subventionen/ son. Kap.trans.	Darlehen	Finanzierungs- leasing	Veräuß. langfr. Vermögen/Son.	Finanzierungs- ergebnis		
<b>1200106 Kindergarten (240000_KINDERGARTEN)</b>													
<b>Summe</b>	<b>1200106 2023</b>		<b>3.949,20</b>	<b>18.949,20</b>	<b>0,00</b>	<b>0,00</b>	<b>0,00</b>	<b>0,00</b>	<b>0,00</b>	<b>0,00</b>	<b>0,00</b>	<b>-15.000,00</b>	<b>0,00</b>
2024	240000	042000	4.000,00	0,00	0,00	0,00	0,00	0,00	0,00	0,00	0,00	4.000,00	0,00
2024	240000	061000	21.000,00	0,00	0,00	0,00	0,00	0,00	0,00	0,00	0,00	21.000,00	0,00
2024	240000	910000	0,00	4.000,00	0,00	0,00	0,00	0,00	0,00	0,00	0,00	-4.000,00	0,00
<b>Summe</b>	<b>1200106 2024</b>		<b>25.000,00</b>	<b>4.000,00</b>	<b>0,00</b>	<b>0,00</b>	<b>0,00</b>	<b>0,00</b>	<b>0,00</b>	<b>0,00</b>	<b>0,00</b>	<b>21.000,00</b>	<b>0,00</b>
<b>Saldo</b>	<b>1200106 SA</b>		<b>28.949,20</b>	<b>22.949,20</b>	<b>0,00</b>	<b>0,00</b>	<b>0,00</b>	<b>0,00</b>	<b>0,00</b>	<b>0,00</b>	<b>0,00</b>	<b>6.000,00</b>	
<b>1200110 Sportanlage Lichtenau (2620001000_SPORTANLAGELI)</b>													
2024	262000	061000	18.600,00	0,00	0,00	0,00	0,00	0,00	0,00	0,00	0,00	18.600,00	0,00
2024	262000	300000	0,00	0,00	0,00	0,00	6.600,00	0,00	0,00	0,00	0,00	-6.600,00	0,00
2024	262000	307000	0,00	0,00	0,00	0,00	4.000,00	0,00	0,00	0,00	0,00	-4.000,00	0,00
<b>Summe</b>	<b>1200110 2024</b>		<b>18.600,00</b>	<b>0,00</b>	<b>0,00</b>	<b>0,00</b>	<b>10.600,00</b>	<b>0,00</b>	<b>0,00</b>	<b>0,00</b>	<b>0,00</b>	<b>8.000,00</b>	<b>0,00</b>
<b>Saldo</b>	<b>1200110 SA</b>		<b>18.600,00</b>	<b>0,00</b>	<b>0,00</b>	<b>0,00</b>	<b>10.600,00</b>	<b>0,00</b>	<b>0,00</b>	<b>0,00</b>	<b>0,00</b>	<b>8.000,00</b>	

## 1.Nachtragsvoranschlag 2024

### Teilbericht mehrjährige investive Einzelvorhaben

Code Jahr	Vorhabensbez. Fonds	Konto	Investition		Gemeinde- Bedarfszuw.	Finanzierung				Ergebnis			
			Anschaffungs- Herstell.Kosten	Mittel Geldfluss oper. Gebarung		Haushalts- rücklagen	Subventionen/ son. Kap.trans.	Darlehen	Finanzierungs- leasing	Veräuß. langfr. Vermögen/Son.	Finanzierungs- ergebnis	offene Verbindl. /Forderungen	
<b>1200086 Umfahrung Allentsgschwendt (611000_UMFAHRUNG_AL)</b>													
Saldo	1200086 2019		0,00	0,00	0,00	0,00	0,00	0,00	0,00	0,00	0,00	-224.000,00	0,00
Summe	1200086 2020		143.300,00	0,00	0,00	0,00	0,00	0,00	0,00	0,00	0,00	143.300,00	0,00
Summe	1200086 2021		0,00	-50.000,00	0,00	0,00	0,00	0,00	0,00	0,00	0,00	50.000,00	0,00
Summe	1200086 2022		2.151,22	0,00	0,00	0,00	0,00	0,00	0,00	0,00	0,00	2.151,22	0,00
2024	611000	082000	4.500,00	0,00	0,00	0,00	0,00	0,00	0,00	0,00	0,00	4.500,00	0,00
Summe	1200086 2024		4.500,00	0,00	0,00	0,00	0,00	0,00	0,00	0,00	0,00	4.500,00	0,00
Saldo	1200086 SA		149.951,22	-50.000,00	0,00	0,00	0,00	0,00	0,00	0,00	0,00	-24.048,78	
<b>1200081 Gemeindestraßenbau (612000_GMDSTRASSENBAU)</b>													
Summe	1200081 2020		228.067,30	8.333,85	210.000,00	0,00	35.000,00	0,00	0,00	0,00	0,00	-25.266,55	266,55
Summe	1200081 2021		25.492,83	226,28	0,00	0,00	0,00	0,00	0,00	0,00	0,00	25.266,55	0,00
Summe	1200081 2023		385.349,83	7.162,61	290.000,00	0,00	88.187,22	0,00	0,00	0,00	0,00	0,00	1.223,80
2024	612000	060000	287.000,00	0,00	0,00	0,00	0,00	0,00	0,00	0,00	0,00	287.000,00	0,00
2024	612000	301000	0,00	0,00	0,00	0,00	45.000,00	0,00	0,00	0,00	0,00	-45.000,00	0,00
2024	612000	871000	0,00	0,00	270.000,00	0,00	0,00	0,00	0,00	0,00	0,00	-270.000,00	0,00
2024	612000	910000	0,00	2.000,00	0,00	0,00	0,00	0,00	0,00	0,00	0,00	-2.000,00	0,00
2024	816000	060000	30.000,00	0,00	0,00	0,00	0,00	0,00	0,00	0,00	0,00	30.000,00	0,00
Summe	1200081 2024		317.000,00	2.000,00	270.000,00	0,00	45.000,00	0,00	0,00	0,00	0,00	0,00	0,00
Saldo	1200081 SA		955.909,96	17.722,74	770.000,00	0,00	168.187,22	0,00	0,00	0,00	0,00	0,00	

## 1.Nachtragsvoranschlag 2024

### Teilbericht mehrjährige investive Einzelvorhaben

Code Jahr	Vorhabensbez. Fonds	Konto	Investition		Gemeinde- Bedarfszuw.	Finanzierung				Ergebnis		
			Anschaffungs- Herstell.Kosten	Mittel Geldfluss oper. Gebarung		Haushalts- rücklagen	Subventionen/ son. Kap.trans.	Darlehen	Finanzierungs- leasing	Veräuß. langfr. Vermögen/Son.	Finanzierungs- ergebnis	offene Verbindl. /Forderungen
<b>1200100 Gemeindestraßenbau (612000_GMDSTRASSENBAUNEU)</b>												
Summe	1200100	2021	317.661,86	6.856,31	250.000,00	0,00	60.805,55	0,00	0,00	0,00	0,00	2.013,45
Summe	1200100	2022	354.954,17	9.036,10	290.000,00	0,00	41.668,07	14.250,00	0,00	0,00	0,00	0,00
Saldo	1200100	SA	672.616,03	15.892,41	540.000,00	0,00	102.473,62	14.250,00	0,00	0,00	0,00	
<b>1200087 Wasserbaumaßnahmen (639000_WASSERBAU)</b>												
Saldo	1200087	2019	0,00	0,00	0,00	0,00	0,00	0,00	0,00	0,00	-30.000,00	0,00
Summe	1200087	2020	22.867,65	31.257,65	0,00	0,00	11.610,00	0,00	0,00	0,00	-20.000,00	0,00
Summe	1200087	2021	60.375,91	55.770,61	0,00	0,00	4.605,30	0,00	0,00	0,00	0,00	-456,00
Summe	1200087	2022	2.482,04	52.026,04	0,00	0,00	456,00	0,00	0,00	0,00	-50.000,00	0,00
Summe	1200087	2023	184.991,09	184.991,09	0,00	0,00	0,00	0,00	0,00	0,00	0,00	0,00
2024	639000	060000	349.300,00	0,00	0,00	0,00	0,00	0,00	0,00	0,00	349.300,00	0,00
2024	639000	300000	0,00	0,00	0,00	0,00	120.000,00	0,00	0,00	0,00	-120.000,00	0,00
2024	639000	301000	0,00	0,00	0,00	0,00	59.300,00	0,00	0,00	0,00	-59.300,00	0,00
2024	639000	910000	0,00	60.000,00	0,00	0,00	0,00	0,00	0,00	0,00	-60.000,00	0,00
Summe	1200087	2024	349.300,00	60.000,00	0,00	0,00	179.300,00	0,00	0,00	0,00	110.000,00	0,00
Saldo	1200087	SA	620.016,69	384.045,39	0,00	0,00	195.971,30	0,00	0,00	0,00	10.000,00	

## 1.Nachtragsvoranschlag 2024

### Teilbericht mehrjährige investive Einzelvorhaben

Code Jahr	Vorhabensbez. Fonds Konto		Investition		Gemeinde- Bedarfszuw.	Finanzierung				Ergebnis			
			Anschaffungs- Herstell.Kosten	Mittel Geldfluss oper. Gebarung		Haushalts- rücklagen	Subventionen/ son. Kap.trans.	Darlehen	Finanzierungs- leasing	Veräuß. langfr. Vermögen/Son.	Finanzierungs- ergebnis	offene Verbindl. /Forderungen	
<b>1200088 Güterwegeerhaltung (710000_GUETERWEGE)</b>													
<b>Summe</b>	<b>1200088 2020</b>		<b>18.600,37</b>	<b>0,00</b>	<b>5.000,00</b>	<b>0,00</b>	<b>13.987,00</b>	<b>0,00</b>	<b>0,00</b>	<b>0,00</b>	<b>0,00</b>	<b>-386,63</b>	<b>0,00</b>
<b>Summe</b>	<b>1200088 2021</b>		<b>29.288,15</b>	<b>19.001,52</b>	<b>4.950,00</b>	<b>0,00</b>	<b>4.950,00</b>	<b>0,00</b>	<b>0,00</b>	<b>0,00</b>	<b>0,00</b>	<b>386,63</b>	<b>0,00</b>
<b>Summe</b>	<b>1200088 2022</b>		<b>61.309,41</b>	<b>40.309,41</b>	<b>5.500,00</b>	<b>0,00</b>	<b>15.500,00</b>	<b>0,00</b>	<b>0,00</b>	<b>0,00</b>	<b>0,00</b>	<b>0,00</b>	<b>0,00</b>
<b>Summe</b>	<b>1200088 2023</b>		<b>93.072,93</b>	<b>67.822,93</b>	<b>6.000,00</b>	<b>0,00</b>	<b>19.250,00</b>	<b>0,00</b>	<b>0,00</b>	<b>0,00</b>	<b>0,00</b>	<b>0,00</b>	<b>0,00</b>
2024	710000	060000	128.000,00	0,00	0,00	0,00	0,00	0,00	0,00	0,00	0,00	128.000,00	0,00
2024	710000	300000	0,00	0,00	0,00	0,00	30.500,00	0,00	0,00	0,00	0,00	-30.500,00	0,00
2024	710000	301000	0,00	0,00	0,00	0,00	50.600,00	0,00	0,00	0,00	0,00	-50.600,00	0,00
2024	710000	309000	0,00	0,00	0,00	0,00	18.000,00	0,00	0,00	0,00	0,00	-18.000,00	0,00
2024	710000	871000	0,00	0,00	6.000,00	0,00	0,00	0,00	0,00	0,00	0,00	-6.000,00	0,00
2024	710000	910000	0,00	22.900,00	0,00	0,00	0,00	0,00	0,00	0,00	0,00	-22.900,00	0,00
<b>Summe</b>	<b>1200088 2024</b>		<b>128.000,00</b>	<b>22.900,00</b>	<b>6.000,00</b>	<b>0,00</b>	<b>99.100,00</b>	<b>0,00</b>	<b>0,00</b>	<b>0,00</b>	<b>0,00</b>	<b>0,00</b>	<b>0,00</b>
<b>Saldo</b>	<b>1200088 SA</b>		<b>330.270,86</b>	<b>150.033,86</b>	<b>27.450,00</b>	<b>0,00</b>	<b>152.787,00</b>	<b>0,00</b>	<b>0,00</b>	<b>0,00</b>	<b>0,00</b>	<b>0,00</b>	<b>0,00</b>
<b>1200096 Park- und Gartenanlagen (815000_PARKGARTENANL)</b>													
<b>Summe</b>	<b>1200096 2020</b>		<b>53.027,52</b>	<b>10.000,00</b>	<b>0,00</b>	<b>0,00</b>	<b>0,00</b>	<b>0,00</b>	<b>0,00</b>	<b>0,00</b>	<b>0,00</b>	<b>43.027,52</b>	<b>-27.000,00</b>
<b>Summe</b>	<b>1200096 2021</b>		<b>3.910,64</b>	<b>0,00</b>	<b>0,00</b>	<b>0,00</b>	<b>27.000,00</b>	<b>0,00</b>	<b>0,00</b>	<b>0,00</b>	<b>0,00</b>	<b>-23.089,36</b>	<b>0,00</b>
<b>Summe</b>	<b>1200096 2022</b>		<b>18.000,00</b>	<b>21.000,00</b>	<b>0,00</b>	<b>0,00</b>	<b>20.000,00</b>	<b>0,00</b>	<b>0,00</b>	<b>0,00</b>	<b>0,00</b>	<b>-23.000,00</b>	<b>0,00</b>
<b>Summe</b>	<b>1200096 2023</b>		<b>4.800,00</b>	<b>-661,84</b>	<b>0,00</b>	<b>0,00</b>	<b>2.400,00</b>	<b>0,00</b>	<b>0,00</b>	<b>0,00</b>	<b>0,00</b>	<b>3.061,84</b>	<b>0,00</b>
<b>Saldo</b>	<b>1200096 SA</b>		<b>79.738,16</b>	<b>30.338,16</b>	<b>0,00</b>	<b>0,00</b>	<b>49.400,00</b>	<b>0,00</b>	<b>0,00</b>	<b>0,00</b>	<b>0,00</b>	<b>0,00</b>	<b>0,00</b>

## 1.Nachtragsvoranschlag 2024

### Teilbericht mehrjährige investive Einzelvorhaben

Code Jahr	Vorhabensbez. Fonds Konto		Investition			Finanzierung				Ergebnis			
			Anschaffungs- Herstell.Kosten	Mittel Geldfluss oper. Gebarung	Gemeinde- Bedarfszuw.	Haushalts- rücklagen	Subventionen/ son. Kap.trans.	Darlehen	Finanzierungs- leasing	Veräuß. langfr. Vermögen/Son.	Finanzierungs- ergebnis	offene Verbindl. /Forderungen	
<b>1200102 Instandsetzungen Aufbahrungshallen (817100_AUFBAHRUNGSHALLEN)</b>													
<b>Summe</b>	<b>1200102 2022</b>		<b>0,00</b>	<b>21.000,00</b>	<b>0,00</b>	<b>0,00</b>	<b>0,00</b>	<b>0,00</b>	<b>0,00</b>	<b>0,00</b>	<b>0,00</b>	<b>-21.000,00</b>	<b>0,00</b>
<b>Summe</b>	<b>1200102 2023</b>		<b>11.419,69</b>	<b>-9.680,31</b>	<b>0,00</b>	<b>0,00</b>	<b>9.100,00</b>	<b>0,00</b>	<b>0,00</b>	<b>0,00</b>	<b>0,00</b>	<b>12.000,00</b>	<b>0,00</b>
2024	817100	061000	9.000,00	0,00	0,00	0,00	0,00	0,00	0,00	0,00	0,00	9.000,00	0,00
<b>Summe</b>	<b>1200102 2024</b>		<b>9.000,00</b>	<b>0,00</b>	<b>0,00</b>	<b>0,00</b>	<b>0,00</b>	<b>0,00</b>	<b>0,00</b>	<b>0,00</b>	<b>0,00</b>	<b>9.000,00</b>	<b>0,00</b>
<b>Saldo</b>	<b>1200102 SA</b>		<b>20.419,69</b>	<b>11.319,69</b>	<b>0,00</b>	<b>0,00</b>	<b>9.100,00</b>	<b>0,00</b>	<b>0,00</b>	<b>0,00</b>	<b>0,00</b>	<b>0,00</b>	
<b>1200104 Bauhof und Bauhoffahrzeuge (820000_BAUHOF_FAHRZEUGE)</b>													
<b>Summe</b>	<b>1200104 2022</b>		<b>47.700,93</b>	<b>28.034,26</b>	<b>5.000,00</b>	<b>0,00</b>	<b>10.500,00</b>	<b>0,00</b>	<b>0,00</b>	<b>0,00</b>	<b>4.166,67</b>	<b>0,00</b>	<b>0,00</b>
<b>Summe</b>	<b>1200104 2023</b>		<b>95.513,42</b>	<b>5.513,42</b>	<b>80.000,00</b>	<b>0,00</b>	<b>0,00</b>	<b>0,00</b>	<b>0,00</b>	<b>0,00</b>	<b>0,00</b>	<b>10.000,00</b>	<b>47,00</b>
2024	820000	040000	32.000,00	0,00	0,00	0,00	0,00	0,00	0,00	0,00	0,00	32.000,00	0,00
2024	820000	061000	10.000,00	0,00	0,00	0,00	0,00	0,00	0,00	0,00	0,00	10.000,00	0,00
2024	820000	300000	0,00	0,00	0,00	0,00	15.400,00	0,00	0,00	0,00	0,00	-15.400,00	0,00
2024	820000	871000	0,00	0,00	20.000,00	0,00	0,00	0,00	0,00	0,00	0,00	-20.000,00	0,00
2024	820000	910000	0,00	7.600,00	0,00	0,00	0,00	0,00	0,00	0,00	0,00	-7.600,00	0,00
<b>Summe</b>	<b>1200104 2024</b>		<b>42.000,00</b>	<b>7.600,00</b>	<b>20.000,00</b>	<b>0,00</b>	<b>15.400,00</b>	<b>0,00</b>	<b>0,00</b>	<b>0,00</b>	<b>0,00</b>	<b>-1.000,00</b>	<b>0,00</b>
<b>Saldo</b>	<b>1200104 SA</b>		<b>185.214,35</b>	<b>41.147,68</b>	<b>105.000,00</b>	<b>0,00</b>	<b>25.900,00</b>	<b>0,00</b>	<b>0,00</b>	<b>0,00</b>	<b>4.166,67</b>	<b>9.000,00</b>	

## 1.Nachtragsvoranschlag 2024 Teilbericht mehrjährige investive Einzelvorhaben

Code Jahr	Vorhabensbez. Fonds Konto		Investition			Finanzierung				Ergebnis			
			Anschaffungs- Herstell.Kosten	Mittel Geldfluss oper. Gebarung	Gemeinde- Bedarfszuw.	Haushalts- rücklagen	Subventionen/ son. Kap.trans.	Darlehen	Finanzierungs- leasing	Veräuß. langfr. Vermögen/Son.	Finanzierungs- ergebnis	offene Verbindl. /Forderungen	
<b>1200095 Veranstaltungsstätte Alte Schule Großreiprechts (8460000400_ALTESCHULE_GR)</b>													
<b>Summe</b>	<b>1200095 2021</b>		<b>136.169,88</b>	<b>11.169,88</b>	<b>50.000,00</b>	<b>0,00</b>	<b>0,00</b>	<b>0,00</b>	<b>0,00</b>	<b>0,00</b>	<b>0,00</b>	<b>75.000,00</b>	<b>0,00</b>
<b>Summe</b>	<b>1200095 2022</b>		<b>127.695,36</b>	<b>0,00</b>	<b>150.000,00</b>	<b>0,00</b>	<b>50.000,00</b>	<b>0,00</b>	<b>0,00</b>	<b>0,00</b>	<b>0,00</b>	<b>-72.304,64</b>	<b>0,00</b>
<b>Summe</b>	<b>1200095 2023</b>		<b>80.664,31</b>	<b>0,00</b>	<b>0,00</b>	<b>0,00</b>	<b>58.341,00</b>	<b>0,00</b>	<b>0,00</b>	<b>0,00</b>	<b>0,00</b>	<b>22.323,31</b>	<b>856,03</b>
2024	846000	061000	19.900,00	0,00	0,00	0,00	0,00	0,00	0,00	0,00	0,00	19.900,00	0,00
2024	846000	910000	0,00	-10.000,00	0,00	0,00	0,00	0,00	0,00	0,00	0,00	10.000,00	0,00
2024	846000	307000	0,00	0,00	0,00	0,00	40.900,00	0,00	0,00	0,00	0,00	-40.900,00	0,00
<b>Summe</b>	<b>1200095 2024</b>		<b>19.900,00</b>	<b>-10.000,00</b>	<b>0,00</b>	<b>0,00</b>	<b>40.900,00</b>	<b>0,00</b>	<b>0,00</b>	<b>0,00</b>	<b>0,00</b>	<b>-11.000,00</b>	<b>0,00</b>
<b>Saldo</b>	<b>1200095 SA</b>		<b>364.429,55</b>	<b>1.169,88</b>	<b>200.000,00</b>	<b>0,00</b>	<b>149.241,00</b>	<b>0,00</b>	<b>0,00</b>	<b>0,00</b>	<b>0,00</b>	<b>14.018,67</b>	
<b>1200109 Dorfzentrum Gloden (8460001500_DORFZENTR_GL)</b>													
2024	846000	061000	180.000,00	0,00	0,00	0,00	0,00	0,00	0,00	0,00	0,00	180.000,00	0,00
2024	846000	301000	0,00	0,00	0,00	0,00	20.000,00	0,00	0,00	0,00	0,00	-20.000,00	0,00
2024	846000	871000	0,00	0,00	160.000,00	0,00	0,00	0,00	0,00	0,00	0,00	-160.000,00	0,00
<b>Summe</b>	<b>1200109 2024</b>		<b>180.000,00</b>	<b>0,00</b>	<b>160.000,00</b>	<b>0,00</b>	<b>20.000,00</b>	<b>0,00</b>	<b>0,00</b>	<b>0,00</b>	<b>0,00</b>	<b>0,00</b>	<b>0,00</b>
<b>Saldo</b>	<b>1200109 SA</b>		<b>180.000,00</b>	<b>0,00</b>	<b>160.000,00</b>	<b>0,00</b>	<b>20.000,00</b>	<b>0,00</b>	<b>0,00</b>	<b>0,00</b>	<b>0,00</b>	<b>0,00</b>	

## 1.Nachtragsvoranschlag 2024

### Teilbericht mehrjährige investive Einzelvorhaben

Code Jahr	Vorhabensbez. Fonds	Konto	Investition		Gemeinde- Bedarfszuw.	Finanzierung				Ergebnis			
			Anschaffungs- Herstell.Kosten	Mittel Geldfluss oper. Gebarung		Haushalts- rücklagen	Subventionen/ son. Kap.trans.	Darlehen	Finanzierungs- leasing	Veräuß. langfr. Vermögen/Son.	Finanzierungs- ergebnis	offene Verbindl. /Forderungen	
<b>1200083 Erweiterung Wasserversorgungsanlagen (850000_WVA_ERWEITERUNG)</b>													
Saldo	1200083 2019		0,00	0,00	0,00	0,00	0,00	0,00	0,00	0,00	0,00	98.071,06	0,00
Summe	1200083 2020		431.008,11	14.947,48	0,00	0,00	160.737,50	0,00	0,00	0,00	0,00	255.323,13	68.445,41
Summe	1200083 2021		281.089,82	14.434,61	0,00	0,00	315.394,58	0,00	0,00	0,00	0,00	-48.739,37	-197.447,91
Summe	1200083 2022		258.526,66	27.684,35	0,00	0,00	48.894,89	0,00	0,00	0,00	0,00	181.947,42	-7.597,30
Summe	1200083 2023		452.243,68	49.419,57	0,00	0,00	107.740,34	660.000,00	0,00	0,00	0,00	-364.916,23	25.119,19
2024	850000	001000	4.000,00	0,00	0,00	0,00	0,00	0,00	0,00	0,00	0,00	4.000,00	0,00
2024	850000	020000	5.000,00	0,00	0,00	0,00	0,00	0,00	0,00	0,00	0,00	5.000,00	0,00
2024	850000	060000	250.000,00	0,00	0,00	0,00	0,00	0,00	0,00	0,00	0,00	250.000,00	0,00
2024	850000	070000	16.100,00	0,00	0,00	0,00	0,00	0,00	0,00	0,00	0,00	16.100,00	0,00
2024	850000	301000	0,00	0,00	0,00	0,00	101.800,00	0,00	0,00	0,00	0,00	-101.800,00	0,00
2024	850000	307000	0,00	0,00	0,00	0,00	25.000,00	0,00	0,00	0,00	0,00	-25.000,00	0,00
2024	850000	910000	0,00	5.000,00	0,00	0,00	0,00	0,00	0,00	0,00	0,00	-5.000,00	0,00
Summe	1200083 2024		275.100,00	5.000,00	0,00	0,00	126.800,00	0,00	0,00	0,00	0,00	143.300,00	0,00
Saldo	1200083 SA		1.697.968,27	111.486,01	0,00	0,00	759.567,31	660.000,00	0,00	0,00	0,00	264.986,01	

## 1.Nachtragsvoranschlag 2024

### Teilbericht mehrjährige investive Einzelvorhaben

Code Jahr	Vorhabensbez. Fonds	Konto	Investition		Gemeinde- Bedarfszuw.	Finanzierung				Ergebnis			
			Anschaffungs- Herstell.Kosten	Mittel Geldfluss oper. Gebarung		Haushalts- rücklagen	Subventionen/ son. Kap.trans.	Darlehen	Finanzierungs- leasing	Veräuß. langfr. Vermögen/Son.	Finanzierungs- ergebnis	offene Verbindl. /Forderungen	
<b>1200094 Erweiterung Abwasserbeseitigungsanlagen (851000_ABA_ERWEITERUNG)</b>													
<b>Saldo</b>	<b>1200094 2019</b>		<b>0,00</b>	<b>0,00</b>	<b>0,00</b>	<b>0,00</b>	<b>0,00</b>	<b>0,00</b>	<b>0,00</b>	<b>0,00</b>	<b>0,00</b>	<b>-219.908,16</b>	<b>0,00</b>
<b>Summe</b>	<b>1200094 2020</b>		<b>132.368,32</b>	<b>88.485,74</b>	<b>0,00</b>	<b>0,00</b>	<b>146.653,62</b>	<b>0,00</b>	<b>0,00</b>	<b>0,00</b>	<b>0,00</b>	<b>-102.771,04</b>	<b>-141.519,16</b>
<b>Summe</b>	<b>1200094 2021</b>		<b>356.631,82</b>	<b>88.835,82</b>	<b>0,00</b>	<b>0,00</b>	<b>50.119,39</b>	<b>0,00</b>	<b>0,00</b>	<b>0,00</b>	<b>0,00</b>	<b>217.676,61</b>	<b>-119.740,85</b>
<b>Summe</b>	<b>1200094 2022</b>		<b>610.717,28</b>	<b>92.915,80</b>	<b>0,00</b>	<b>0,00</b>	<b>52.361,46</b>	<b>0,00</b>	<b>0,00</b>	<b>0,00</b>	<b>0,00</b>	<b>465.440,02</b>	<b>6.719,90</b>
<b>Summe</b>	<b>1200094 2023</b>		<b>332.426,01</b>	<b>19.425,41</b>	<b>0,00</b>	<b>0,00</b>	<b>18.452,45</b>	<b>620.000,00</b>	<b>0,00</b>	<b>0,00</b>	<b>0,00</b>	<b>-325.451,85</b>	<b>459,88</b>
2024	851000	001000	4.000,00	0,00	0,00	0,00	0,00	0,00	0,00	0,00	0,00	4.000,00	0,00
2024	851000	020000	10.000,00	0,00	0,00	0,00	0,00	0,00	0,00	0,00	0,00	10.000,00	0,00
2024	851000	060000	328.000,00	0,00	0,00	0,00	0,00	0,00	0,00	0,00	0,00	328.000,00	0,00
2024	851000	070000	3.000,00	0,00	0,00	0,00	0,00	0,00	0,00	0,00	0,00	3.000,00	0,00
2024	851000	301000	0,00	0,00	0,00	0,00	50.000,00	0,00	0,00	0,00	0,00	-50.000,00	0,00
2024	851000	307000	0,00	0,00	0,00	0,00	35.000,00	0,00	0,00	0,00	0,00	-35.000,00	0,00
2024	851000	910000	0,00	15.000,00	0,00	0,00	0,00	0,00	0,00	0,00	0,00	-15.000,00	0,00
<b>Summe</b>	<b>1200094 2024</b>		<b>345.000,00</b>	<b>15.000,00</b>	<b>0,00</b>	<b>0,00</b>	<b>85.000,00</b>	<b>0,00</b>	<b>0,00</b>	<b>0,00</b>	<b>0,00</b>	<b>245.000,00</b>	<b>0,00</b>
<b>Saldo</b>	<b>1200094 SA</b>		<b>1.777.143,43</b>	<b>304.662,77</b>	<b>0,00</b>	<b>0,00</b>	<b>352.586,92</b>	<b>620.000,00</b>	<b>0,00</b>	<b>0,00</b>	<b>0,00</b>	<b>279.985,58</b>	
<b>1200107 Instandsetzung Amtshaus LI 49 (8530003000_AMTSHAUS_LI49)</b>													
2024	853000	061000	125.000,00	0,00	0,00	0,00	0,00	0,00	0,00	0,00	0,00	125.000,00	0,00
2024	853000	300000	0,00	0,00	0,00	0,00	59.000,00	0,00	0,00	0,00	0,00	-59.000,00	0,00
2024	853000	910000	0,00	30.000,00	0,00	0,00	0,00	0,00	0,00	0,00	0,00	-30.000,00	0,00
<b>Summe</b>	<b>1200107 2024</b>		<b>125.000,00</b>	<b>30.000,00</b>	<b>0,00</b>	<b>0,00</b>	<b>59.000,00</b>	<b>0,00</b>	<b>0,00</b>	<b>0,00</b>	<b>0,00</b>	<b>36.000,00</b>	<b>0,00</b>
<b>Saldo</b>	<b>1200107 SA</b>		<b>125.000,00</b>	<b>30.000,00</b>	<b>0,00</b>	<b>0,00</b>	<b>59.000,00</b>	<b>0,00</b>	<b>0,00</b>	<b>0,00</b>	<b>0,00</b>	<b>36.000,00</b>	



## 1.Nachtragsvoranschlag 2024

### Teilbericht mehrjährige investive Einzelvorhaben

Code Jahr	Vorhabensbez. Fonds Konto		Investition			Finanzierung					Ergebnis		
			Anschaffungs- Herstell.Kosten	Mittel oper. Gebarung	Gemeinde- Bedarfszuw.	Haushalts- rücklagen	Subventionen/ son. Kap.trans.	Darlehen	Finanzierungs- leasing	Veräuß. langfr. Vermögen/Son.	Finanzierungs- ergebnis	offene Verbindl. /Forderungen	
<b>1200108 Arzthaus LI (8530008000_ARZTHAUS_LI)</b>													
2024	853000	061000	600.000,00	0,00	0,00	0,00	0,00	0,00	0,00	0,00	0,00	600.000,00	0,00
2024	853000	910000	0,00	700.000,00	0,00	0,00	0,00	0,00	0,00	0,00	0,00	-700.000,00	0,00
<b>Summe</b>	<b>1200108 2024</b>		<b>600.000,00</b>	<b>700.000,00</b>	<b>0,00</b>	<b>0,00</b>	<b>0,00</b>	<b>0,00</b>	<b>0,00</b>	<b>0,00</b>	<b>0,00</b>	<b>-100.000,00</b>	<b>0,00</b>
<b>Saldo</b>	<b>1200108 SA</b>		<b>600.000,00</b>	<b>700.000,00</b>	<b>0,00</b>	<b>0,00</b>	<b>0,00</b>	<b>0,00</b>	<b>0,00</b>	<b>0,00</b>	<b>0,00</b>	<b>-100.000,00</b>	
<b>1200093 Breitbandverkabelung (859100_BREITBAND_VERK)</b>													
<b>Summe</b>	<b>1200093 2020</b>		<b>28.734,89</b>	<b>34.734,89</b>	<b>0,00</b>	<b>0,00</b>	<b>0,00</b>	<b>0,00</b>	<b>0,00</b>	<b>0,00</b>	<b>0,00</b>	<b>-6.000,00</b>	<b>0,00</b>
<b>Summe</b>	<b>1200093 2021</b>		<b>18.204,39</b>	<b>48.204,39</b>	<b>0,00</b>	<b>0,00</b>	<b>14.000,00</b>	<b>0,00</b>	<b>0,00</b>	<b>0,00</b>	<b>0,00</b>	<b>-44.000,00</b>	<b>14.215,78</b>
<b>Summe</b>	<b>1200093 2022</b>		<b>80.143,64</b>	<b>80.143,64</b>	<b>0,00</b>	<b>0,00</b>	<b>0,00</b>	<b>0,00</b>	<b>0,00</b>	<b>0,00</b>	<b>0,00</b>	<b>0,00</b>	<b>0,00</b>
<b>Summe</b>	<b>1200093 2023</b>		<b>74.179,26</b>	<b>4.179,26</b>	<b>0,00</b>	<b>0,00</b>	<b>0,00</b>	<b>0,00</b>	<b>0,00</b>	<b>0,00</b>	<b>0,00</b>	<b>70.000,00</b>	<b>43.902,19</b>
2024	859100	060000	50.000,00	0,00	0,00	0,00	0,00	0,00	0,00	0,00	0,00	50.000,00	0,00
2024	859100	803000	0,00	0,00	0,00	0,00	0,00	0,00	0,00	0,00	58.800,00	-58.800,00	0,00
<b>Summe</b>	<b>1200093 2024</b>		<b>50.000,00</b>	<b>0,00</b>	<b>0,00</b>	<b>0,00</b>	<b>0,00</b>	<b>0,00</b>	<b>0,00</b>	<b>0,00</b>	<b>58.800,00</b>	<b>-8.800,00</b>	<b>0,00</b>
<b>Saldo</b>	<b>1200093 SA</b>		<b>251.262,18</b>	<b>167.262,18</b>	<b>0,00</b>	<b>0,00</b>	<b>14.000,00</b>	<b>0,00</b>	<b>0,00</b>	<b>0,00</b>	<b>58.800,00</b>	<b>11.200,00</b>	
<b>Saldo</b>	<b>SA+SA+...</b>		<b>8.804.303,32</b>	<b>1.999.201,46</b>	<b>1.892.450,00</b>	<b>0,00</b>	<b>2.684.456,61</b>	<b>1.294.250,00</b>	<b>0,00</b>	<b>0,00</b>	<b>62.966,67</b>	<b>495.141,48</b>	
<b>mehrfährige investive Einzelvorhaben gesamt</b>													

**1.Nachtragsvoranschlag 2024**  
**Jahressummen mehrjährige investive Einzelvorhaben**

Jahr	Investition			Finanzierung					Ergebnis		
	Anschaffungs- Herstell.Kosten	davon sonst.Kosten	Mittel Geldfluss oper. Gebarung	Gemeinde- Bedarfszuw.	Haushalts- rücklagen	Subventionen/ son. Kap.trans.	Darlehen	Finanzierungs- leasing	Veräuß. langfr. Vermögen/Son.	Finanzierungs- ergebnis	offene Verbindl. /Forderungen
2019	0,00	0,00	0,00	0,00	0,00	0,00	0,00	0,00	0,00	-375.837,10	0,00
2020	1.058.455,49	0,00	187.759,61	245.000,00	0,00	410.988,12	0,00	0,00	0,00	214.707,76	-101.439,75
2021	1.276.806,61	0,00	194.499,42	304.950,00	0,00	481.281,51	0,00	0,00	0,00	296.075,68	-301.415,53
2022	1.631.218,32	340.000,00	398.936,47	450.500,00	0,00	246.761,25	14.250,00	0,00	4.166,67	516.603,93	-877,40
2023	2.263.922,90	0,00	377.605,96	436.000,00	0,00	722.725,73	1.280.000,00	0,00	0,00	-552.408,79	71.608,09
2024	2.573.900,00	0,00	840.400,00	456.000,00	0,00	822.700,00	0,00	0,00	58.800,00	396.000,00	0,00
<b>Saldo</b>	<b>8.804.303,32</b>	<b>340.000,00</b>	<b>1.999.201,46</b>	<b>1.892.450,00</b>	<b>0,00</b>	<b>2.684.456,61</b>	<b>1.294.250,00</b>	<b>0,00</b>	<b>62.966,67</b>	<b>495.141,48</b>	

**1.Nachtragsvoranschlag 2024**  
**Anlage 5b - Voranschlagsquerschnitt (Gemeinden)**

VQS Pos.	Zuordnung der MVAG	Bezeichnung Anmerkungen	Gesamthaushalt	Haushalt ohne Quasi-KG	Quasi-KG
<b>Mittelaufbringung (Erträge bzw. Einzahlungen und erhaltene Kapitaltransfers)</b>					
10	3111	Einzahlungen aus eigenen Abgaben	581.100,00	581.100,00	0,00
11	2112	Erträge aus Ertragsanteilen	2.075.000,00	2.075.000,00	0,00
12	2113, 2114, 2115	Erträge aus Gebühren, Leistungen, Besitz und wirtschaftlicher Tätigkeit	1.195.700,00	481.000,00	714.700,00
13	2116	Erträge aus Veräußerungen und sonstige Erträge ohne Gruppe (Konto) 806, 807, 899	124.900,00	41.000,00	83.900,00
14	2117	Nicht finanzierungswirksame operative Erträge ohne Gruppe (Konto) 817, 819, 891	0,00	0,00	0,00
15	212X	Erträge aus Transfers ohne Gruppe (Konto) 813	1.042.900,00	862.600,00	180.300,00
16	213X	Finanzerträge ohne Gruppe (Konto) 818, 821, 825, 826	48.100,00	48.100,00	0,00
17	333X	Erhaltene Kapitaltransfers (Einzahlungen)	1.082.000,00	638.500,00	443.500,00
<b>19</b>	<b>Summe 1 (Mittelaufbringung bereinigt)</b>		<b>6.149.700,00</b>	<b>4.727.300,00</b>	<b>1.422.400,00</b>
<b>Mittelverwendung (Aufwendungen)</b>					
20	2211, 2212, 2213	Finanzierungswirksamer Personalaufwand	889.400,00	882.300,00	7.100,00
21	2221 - 2225	Finanzierungswirksamer Sachaufwand ohne Gruppe (Konto) 799	1.493.600,00	962.300,00	531.300,00
22	2226	Verluste aus dem Abgang von Anlagevermögen, Rückstellungen für ausstehende Rechnungen nur Gruppe (Konto) 683, 688	59.100,00	300,00	58.800,00
23	223X	Transferaufwand ohne Gruppe (Konto) 696, 761	1.546.900,00	1.511.200,00	35.700,00
24	224X	Finanzaufwand ohne Gruppe (Konto) 652, 654, 682, 694, 697, 699	153.900,00	14.800,00	139.100,00
<b>29</b>	<b>Summe 2 (Mittelverwendung bereinigt)</b>		<b>4.142.900,00</b>	<b>3.370.900,00</b>	<b>772.000,00</b>

**1.Nachtragsvoranschlag 2024**  
**Anlage 5b - Voranschlagsquerschnitt (Gemeinden)**

VQS Pos.	Zuordnung der MVAG	Bezeichnung Anmerkungen	Gesamthaushalt	Haushalt ohne Quasi-KG	Quasi-KG
<b>Vermögensbildung (Sachanlagevermögen), inkl. Vorräte</b>					
30	341X	Immaterielle Vermögenswerte und Sachanlagen (Zugang/Auszahlungen) ohne Gruppe (Konto) 080-083	2.727.600,00	1.301.100,00	1.426.500,00
31	331X	Immaterielle Vermögenswerte und Sachanlagen (Abgang/Einzahlungen) ohne Gruppe (Konto) 080-083, 800-806 (Abgang mit Minus erfassen)	0,00	0,00	0,00
32	3221	Vorräte (Saldo/Auszahlungen) ohne Unterklasse 40-48	0,00	0,00	0,00
<b>39</b>	<b>Summe 3 (Vermögensbildung bereinigt)</b>		<b>2.727.600,00</b>	<b>1.301.100,00</b>	<b>1.426.500,00</b>
<b>49</b>	<b>Saldo = Summe 1 - Summe 2 - Summe 3</b>		<b>-720.800,00</b>	<b>55.300,00</b>	<b>-776.100,00</b>
<b>Überrechnung Quasi-Kapitalgesellschaften (Quasi-KG) gemäß ESVG</b>					
50	2301, 2116	Entnahmen von Haushaltsrücklagen nur Gruppe (Konto) 893, 894, 895, 899; mit Plus erfassen	n.a.	n.a.	0,00
51	2401, 2225	Zuweisungen an Haushaltsrücklagen nur Gruppe (Konto) 793, 794, 795, 799; mit Minus erfassen	n.a.	n.a.	-2.000,00
52	332X	Einzahlungen aus der Rückzahlung von Darlehen sowie gewährten Vorschüssen ohne Gruppe (Konto) 280-282; mit Plus erfassen	n.a.	n.a.	0,00
53	342X	Auszahlungen aus der Gewährung von Darlehen sowie gewährten Vorschüssen ohne Gruppe (Konto) 280-282; mit Minus erfassen	n.a.	n.a.	0,00
54	351X	Einzahlungen aus der Aufnahme von Finanzschulden mit Plus erfassen	n.a.	n.a.	0,00
55	361X	Auszahlungen aus der Tilgung von Finanzschulden mit Minus erfassen	n.a.	n.a.	-305.900,00
<b>59</b>	<b>Überrechnung Quasi-KG</b>	Summe aus Position 49 (Quasi-KG) und Positionen 50 bis 55 (Quasi-KG)	n.a.	n.a.	<b>-1.084.000,00</b>
<b>60</b>	<b>Finanzierungssaldo (Voranschlag)</b>	Summe aus Position 49 (Haushalt ohne Quasi-KG) und Position 59 (Quasi-KG)	n.a.	<b>-1.028.700,00</b>	n.a.
61	Erläuterungen der Gebietskörperschaft (optional)				

**1.Nachtragsvoranschlag 2024**  
**Stellenplan für den Gesamthaushalt**

Gr	Personenkreis/Fonds	Gruppe/Klasse/Stufe	DPG	Köpfe 2024	VZÄ 2024	Köpfe 2023	VZÄ 2023	Köpfe 2022	VZÄ 2022
<b>1</b>	<b>Dienstverhältnis zu Land/Gemeinde, dienstleistend in einer Dienststelle, bezahlt aus dem Budget von L/G</b>								
<b>2</b>	<b>Vertragsbedienstete</b>								
010000	Gemeindeamt	4 / 1		0,00	0,00	0,25	0,25	0,25	0,25
010000	Gemeindeamt	5 / 16		0,25	0,25	0,25	0,25	0,25	0,25
010000	Gemeindeamt	4 / 2		0,25	0,25	0,00	0,00	0,00	0,00
010000	Gemeindeamt	6 / 2		0,00	0,00	0,80	0,80	0,80	0,80
010000	Gemeindeamt	8 / 2		1,00	1,00	1,00	1,00	1,00	1,00
010000	Gemeindeamt	1 / 3		0,00	0,00	0,00	0,00	0,15	0,15
010000	Gemeindeamt	6 / 3		0,80	0,80	0,00	0,00	0,00	0,00
010000	Gemeindeamt	7 / 3		1,00	1,00	1,00	1,00	1,00	1,00
010000	Gemeindeamt	1 / 4		0,15	0,15	0,15	0,15	0,00	0,00
010000	Gemeindeamt	6 / 5		0,00	0,00	0,00	0,00	1,00	1,00
010000	Gemeindeamt	5 / 6		0,48	0,48	0,48	0,48	0,48	0,48
010000	Gemeindeamt	6 / 6		1,00	1,00	1,00	1,00	0,00	0,00
211000	Volksschule	2 / 3		0,78	0,78	0,78	0,78	0,78	0,78
211000	Volksschule	1 / 4		0,00	0,00	0,00	0,00	0,38	0,38
211000	Volksschule	1 / 5		0,38	0,38	0,38	0,38	0,00	0,00
240000	Kindergärten	3 / 1		0,50	0,50	0,50	0,50	0,00	0,00
240000	Kindergärten	3 / 13		0,88	0,88	0,88	0,88	0,88	0,88
240000	Kindergärten	3 / 17		0,00	0,00	0,00	0,00	0,65	0,65
240000	Kindergärten	3 / 18		0,65	0,65	0,65	0,65	0,00	0,00
240000	Kindergärten	1 / 3		0,00	0,00	0,00	0,00	0,25	0,25
240000	Kindergärten	1 / 4		0,25	0,25	0,25	0,25	0,00	0,00
240000	Kindergärten	3 / 5		0,00	0,00	0,75	0,75	0,75	0,75
240000	Kindergärten	3 / 6		0,75	0,75	0,00	0,00	0,00	0,00
240000	Kindergärten	3 / 8		0,00	0,00	0,00	0,00	0,88	0,88

**1.Nachtragsvoranschlag 2024  
Stellenplan für den Gesamthaushalt**

Gr	Personenkreis/Fonds	Gruppe/Klasse/Stufe	DPG	Köpfe	VZÄ	Köpfe	VZÄ	Köpfe	VZÄ
				2024	2024	2023	2023	2022	2022
	240000	Kindergärten	3 / 9	0,88	0,88	0,88	0,88	0,00	0,00
	263000	Turn- und Sporthallen	2 / 3	0,22	0,22	0,22	0,22	0,22	0,22
	680000	Post- und Telekommunikationsdienste	4 / 1	0,00	0,00	0,25	0,25	0,25	0,25
	680000	Post- und Telekommunikationsdienste	5 / 16	0,25	0,25	0,25	0,25	0,25	0,25
	680000	Post- und Telekommunikationsdienste	4 / 2	0,25	0,25	0,00	0,00	0,00	0,00
	680000	Post- und Telekommunikationsdienste	1 / 3	0,00	0,00	0,00	0,00	0,03	0,03
	680000	Post- und Telekommunikationsdienste	1 / 4	0,03	0,03	0,03	0,03	0,00	0,00
	680000	Post- und Telekommunikationsdienste	5 / 6	0,15	0,15	0,15	0,15	0,15	0,15
	771000	Maßnahmen zur Förderung des Tourismus	6 / 2	0,00	0,00	0,20	0,20	0,20	0,20
	771000	Maßnahmen zur Förderung des Tourismus	6 / 3	0,20	0,20	0,00	0,00	0,00	0,00
	820100	Bauhof Personalaufteilung	5 / 10	0,00	0,00	0,00	0,00	1,00	1,00
	820100	Bauhof Personalaufteilung	5 / 11	1,00	1,00	1,00	1,00	0,00	0,00
	820100	Bauhof Personalaufteilung	7 / 5	0,00	0,00	0,00	0,00	1,00	1,00
	820100	Bauhof Personalaufteilung	7 / 6	1,00	1,00	1,00	1,00	0,00	0,00
	820100	Bauhof Personalaufteilung	5 / 9	1,00	1,00	1,00	1,00	1,00	1,00
<b>Summe Personenkreis 2</b>				<b>14,10</b>	<b>14,10</b>	<b>14,10</b>	<b>14,10</b>	<b>13,60</b>	<b>13,60</b>
<b>Summe Meldegruppe 1</b>				<b>14,10</b>	<b>14,10</b>	<b>14,10</b>	<b>14,10</b>	<b>13,60</b>	<b>13,60</b>
<b>Gesamtsummen</b>				<b>14,10</b>	<b>14,10</b>	<b>14,10</b>	<b>14,10</b>	<b>13,60</b>	<b>13,60</b>

**1.Nachtragsvoranschlag 2024**

**Anlage 6a - Nachweis über Transferzahlungen von Trägern und an Träger des öffentlichen Rechts**

<b>Transferzahlung von/an</b>	<b>Art</b>	<b>Summe Einzahlungen</b>	<b>Summe Auszahlungen</b>
<b>Bund, Bundesfonds, Bundeskammern</b>			
	Kapitaltransfers	425.300,00	0,00
	Transfers	288.200,00	0,00
<b>Länder, Landesfonds, Landeskammern</b>			
	Kapitaltransfers	915.600,00	0,00
	Transfers	282.300,00	421.200,00
<b>Gemeinden, Gemeindeverbände, Gemeindefonds</b>			
	Kapitaltransfers	0,00	0,00
	Transfers	1.000,00	899.400,00
<b>Sozialversicherungsträger</b>			
	Kapitaltransfers	0,00	0,00
	Transfers	0,00	7.300,00
<b>sonst. Träger des öffentlichen Rechts</b>			
	Kapitaltransfers	0,00	3.000,00
	Transfers	14.400,00	21.200,00
<b>Gesamtsummen</b>	<b>Kapitaltransfers</b>	<b>1.340.900,00</b>	<b>3.000,00</b>
	<b>Transfers</b>	<b>585.900,00</b>	<b>1.349.100,00</b>

**1.Nachtragsvoranschlag 2024**  
**Anlage 6b - Nachweis über Haushaltsrücklagen und Zahlungsmittelreserven**

Nummer	Art / Verwendungszweck / Geldinstitut / IBAN	Fonds	Konto	Stand am	Veränderungen		Stand am	Zahlungsmittelreserven	
				31.12.2023	Zuführungen	Entnahmen	31.12.2024	31.12.2023	31.12.2024
<b>Allgemeine Haushaltsrücklagen</b>									
100024063	32.757.197 - Allgemeine Rücklage (RL43)	912000	935000	30.886,96	400,00	0,00	31.286,96		
<b>Summe Allgemeine Haushaltsrücklagen</b>				<b>30.886,96</b>	<b>400,00</b>	<b>0,00</b>	<b>31.286,96</b>		
<b>Zweckgebundene Haushaltsrücklagen</b>									
100024425	32.750.432 - Kanalrücklage/ABA (RL38)	851000	934000	88.953,57	2.000,00	0,00	90.953,57		
100030230	Rücklage Eröffnungsbilanz 2020	981000	934800	6.850.000,00	0,00	0,00	6.850.000,00		
<b>Summe Zweckgebundene Haushaltsrücklagen</b>				<b>6.938.953,57</b>	<b>2.000,00</b>	<b>0,00</b>	<b>6.940.953,57</b>		
<b>Gesamtsumme</b>				<b>6.969.840,53</b>	<b>2.400,00</b>	<b>0,00</b>	<b>6.972.240,53</b>	<b>0,00</b>	<b>0,00</b>



**1.Nachtragsvoranschlag 2024**

**Anlage 6c - Einzelnachweis über Finanzschulden und Schuldendienst gem. § 32**

Nummer	Bezeichnung	Stand am			Summe			Stand am		Netto-Schuldendienst
		31.12.2023	Zugang	Tilgung	Zinsen	Schuldendienst	Ersätze	31.12.2024		
<b>1. Darlehen für Investitionszwecke</b>										
<b>1.1 ... von Trägern des öffentlichen Rechts</b>										
<b>1.1.1 ... von Bund, Bundesfonds, Bundeskammern</b>										
<b>1.1.2 ... von Ländern, Landesfonds, Landeskammern</b>										
100031739	*WST3-F-5033491/001-2020, Regionalförd., BZL 2549 Fonds/Konto/VHC 612000/341000/1200100 Höhe gesamt 14.250,00 Laufzeit / Währ. 2022-2034 EUR	14.250,00	0,00	0,00	0,00	0,00	0,00	0,00	14.250,00	0,00
100009799	NOE WWF-Darlehen WVA GR Fonds/Konto/VHC 850000/341000 Höhe gesamt 11.664,49 Laufzeit / Währ. 2004-2034 EUR IBAN AT245310000602507718	11.345,82	0,00	0,00	0,00	0,00	0,00	0,00	11.345,82	0,00
100009813	NOE WWF-Darlehen WVA LI Ost (Erw., BA 08) Fonds/Konto/VHC 850000/341000 Höhe gesamt 29.900,00 Laufzeit / Währ. 2010-2039 EUR IBAN AT815310000602518817	37.987,97	0,00	0,00	0,00	0,00	0,00	0,00	37.987,97	0,00
100009808	NOE WWF-Darlehen WVA LO Fonds/Konto/VHC 850000/341000 Höhe gesamt 49.600,19 Laufzeit / Währ. 2003-2033 EUR IBAN AT805310000602501957	48.243,44	0,00	0,00	0,00	0,00	0,00	0,00	48.243,44	0,00
100009800	NOE WWF-Darlehen WVA PA Fonds/Konto/VHC 850000/341000 Höhe gesamt 36.567,00 Laufzeit / Währ. 2010-2040 EUR IBAN AT205310000602521370	46.044,66	0,00	0,00	0,00	0,00	0,00	0,00	46.044,66	0,00
100009818	NOE WWF-Darlehen ABA AL/GR (Anteil Allentsgschw.) Fonds/Konto/VHC 851000/341000 Höhe gesamt 45.998,22 Laufzeit / Währ. 2006-2035 EUR	44.741,24	0,00	0,00	0,00	0,00	0,00	0,00	44.741,24	0,00

**1.Nachtragsvoranschlag 2024**

**Anlage 6c - Einzelnachweis über Finanzschulden und Schuldendienst gem. § 32**

Nummer	Bezeichnung	Stand am 31.12.2023	Zugang	Tilgung	Summe			Stand am 31.12.2024	Netto- Schuldendienst
					Zinsen	Schuldendienst	Ersätze		
	IBAN AT095310000602511383								
100009824	NOE WWF-Darlehen ABA AL/GR (Anteil GR, Regenw.) Fonds/Konto/VHC 851000/341000 Höhe gesamt 8.807,24 Laufzeit / Währ. 2006-2035 EUR IBAN AT095310000602511383	8.566,56	0,00	0,00	0,00	0,00	0,00	8.566,56	0,00
100009823	NOE WWF-Darlehen ABA GR I (Schmutzwasser) Fonds/Konto/VHC 851000/341000 Höhe gesamt 107.889,90 Laufzeit / Währ. 2004-2034 EUR IBAN AT315310000602500608	104.942,20	0,00	0,00	0,00	0,00	0,00	104.942,20	0,00
100009825	NOE WWF-Darlehen ABA JE Fonds/Konto/VHC 851000/341000 Höhe gesamt 89.071,00 Laufzeit / Währ. 2010-2040 EUR IBAN AT525310000602521958	85.062,27	0,00	0,00	0,00	0,00	0,00	85.062,27	0,00
100009844	NOE WWF-Darlehen ABA LI (Entflechtung) Fonds/Konto/VHC 851000/341000 Höhe gesamt 44.908,00 Laufzeit / Währ. 2010-2039 EUR IBAN AT365310000602519627	45.203,19	0,00	0,00	0,00	0,00	0,00	45.203,19	0,00
100009857	NOE WWF-Darlehen ABA PA Fonds/Konto/VHC 851000/341000 Höhe gesamt 42.788,00 Laufzeit / Währ. 2010-2039 EUR IBAN AT145310000602519635	54.173,11	0,00	0,00	0,00	0,00	0,00	54.173,11	0,00
100009861	NOE WWF-Darlehen ABA SC Fonds/Konto/VHC 851000/341000 Höhe gesamt 21.425,00 Laufzeit / Währ. 2015-2045 EUR IBAN AT865310000602527166	25.269,68	0,00	0,00	0,00	0,00	0,00	25.269,68	0,00

**1.Nachtragsvoranschlag 2024**

**Anlage 6c - Einzelnachweis über Finanzschulden und Schuldendienst gem. § 32**

Nummer	Bezeichnung	Stand am			Summe			Stand am	Netto-
		31.12.2023	Zugang	Tilgung	Zinsen	Schuldendienst	Ersätze		
100009862	NOE WWF-Darlehen ABA TA Fonds/Konto/VHC 851000/341000 Höhe gesamt 42.295,66 Laufzeit / Währ. 2008-2038 EUR IBAN AT535310000602517381	42.295,66	0,00	0,00	0,00	0,00	0,00	42.295,66	0,00
100009865	NOE WWF-Darlehen Klärschlammwendeanlage LO Fonds/Konto/VHC 851000/341000 Höhe gesamt 18.781,00 Laufzeit / Währ. 2011-2040 EUR IBAN AT305310000602521966	16.901,74	0,00	0,00	0,00	0,00	0,00	16.901,74	0,00
100009879	D2-41501664 Amtshaus Lichtenau 49 Fonds/Konto/VHC 853000/341000 Höhe gesamt 101.887,31 Laufzeit / Währ. 1973-2023 EUR IBAN AT435310007350166003	1.242,08	0,00	1.242,08	6,21	1.248,29	0,00	0,00	1.248,29
<b>Summe 1.1.2</b>		<b>586.269,62</b>	<b>0,00</b>	<b>1.242,08</b>	<b>6,21</b>	<b>1.248,29</b>	<b>0,00</b>	<b>585.027,54</b>	<b>1.248,29</b>

**1.1.3 ... von Gemeinden, Gemeindeverbänden, Gemeindefonds**

**1.1.4 ... von Sozialversicherungsträgern**

**1.1.5 ... von sonstigen Trägern öffentlichen Rechts**

**1.2 ... von Beteiligungen der Gebietskörperschaft (ohne Finanzunternehmen)**

**1.3 ... von Unternehmen (ohne Beteiligungen und ohne Finanzunternehmen)**

**1.4 ... von Finanzunternehmen**

**1.4.1 ... im Inland**

100009795	Feuerwehr- und Mehrzweckhaus Loiwein Fonds/Konto/VHC 164000/359000 Höhe gesamt 100.000,00 Laufzeit / Währ. 2008-2024 EUR IBAN AT872027200007054737	6.666,65	0,00	6.666,65	224,89	6.891,54	200,00	0,00	6.691,54
-----------	--	----------	------	----------	--------	----------	--------	------	----------

**1.Nachtragsvoranschlag 2024**

**Anlage 6c - Einzelnachweis über Finanzschulden und Schuldendienst gem. § 32**

Nummer	Bezeichnung	Stand am			Summe			Stand am	Netto-
		31.12.2023	Zugang	Tilgung	Zinsen	Schuldendienst	Ersätze	31.12.2024	Schuldendienst
100018401	Kindergarten Lichtenau 2018 Fonds/Konto/VHC 240000/346100 Höhe gesamt 1.330.000,00 Laufzeit / Währ. 2019-2028 EUR IBAN AT563299004802700029	259.558,82	0,00	52.941,18	11.396,40	64.337,58	8.593,74	206.617,64	55.743,84
100009870	Althausanierung Großreinprechts 13 (Dach) Fonds/Konto/VHC 846000/346100 Höhe gesamt 223.960,03 Laufzeit / Währ. 2002-2027 EUR IBAN AT653299004602700029	2.796,13	0,00	2.796,13	40,43	2.836,56	0,00	0,00	2.836,56
100015602	WVA BA 14 + BA 15 Fonds/Konto/VHC 850000/346100/1200083 Höhe gesamt 660.000,00 Laufzeit / Währ. 2023-2049 EUR IBAN AT94 6000 0005 4011 5702	660.000,00	0,00	8.668,97	16.572,60	25.241,57	0,00	651.331,03	25.241,57
100009816	WVA LI Fonds/Konto/VHC 850000/346100 Höhe gesamt 49.696,41 Laufzeit / Währ. 2015-2036 EUR IBAN AT545300000466244600	29.682,74	0,00	2.009,32	1.341,48	3.350,80	0,00	27.673,42	3.350,80
100009814	WVA Lichtenau-Erweiterung Fonds/Konto/VHC 850000/346100 Höhe gesamt 60.000,00 Laufzeit / Währ. 2011-2036 EUR IBAN AT23 3299 0023 0270 0029	31.838,53	0,00	1.948,50	1.356,12	3.304,62	0,00	29.890,03	3.304,62
100009805	WVA PA Fonds/Konto/VHC 850000/346100 Höhe gesamt 127.555,01 Laufzeit / Währ. 2015-2036 EUR IBAN AT485300000466244708	76.186,38	0,00	5.157,30	3.443,16	8.600,46	0,00	71.029,08	8.600,46
100009803	WVA PA, WVA LO & ABA PA Fonds/Konto/VHC 850000/346100	119.422,89	0,00	7.308,64	5.086,64	12.395,28	0,00	112.114,25	12.395,28

**1.Nachtragsvoranschlag 2024**

**Anlage 6c - Einzelnachweis über Finanzschulden und Schuldendienst gem. § 32**

Nummer	Bezeichnung	Stand am		Zugang	Tilgung	Summe		Ersätze	Stand am	Netto-
		31.12.2023				Zinsen	Schuldendienst			
	Höhe gesamt	225.000,00								
	Laufzeit / Währ.	2011-2036	EUR							
	IBAN	AT323299002102700029								
100009810	WVA Taubitz (89,375%) & WVA Lichtenau (10,625%)									
	Fonds/Konto/VHC	850000/346100	81.849,92	0,00	5.551,37	3.538,83	9.090,20	0,00	76.298,55	9.090,20
	Höhe gesamt	160.000,00								
	Laufzeit / Währ.	2012-2037	EUR							
	IBAN	AT14 3299 0025 0270 0029								
100009820	ABA AL (34,31%), ABA GR (65,69%)									
	Fonds/Konto/VHC	851000/346100	575.400,00	0,00	54.800,00	2.807,74	57.607,74	0,00	520.600,00	57.607,74
	Höhe gesamt	1.370.000,00								
	Laufzeit / Währ.	2006-2034	EUR							
	IBAN	AT496000000004434012								
100009821	ABA Allentgsschwendt/Engelschalks									
	Fonds/Konto/VHC	851000/346100	87.775,23	0,00	13.123,46	3.635,23	16.758,69	0,00	74.651,77	16.758,69
	Höhe gesamt	300.000,00								
	Laufzeit / Währ.	2007-2032	EUR							
	IBAN	AT243299001202700029								
100025378	ABA BA 28 + BA 30 + BA 31 + BA 32									
	Fonds/Konto/VHC	851000/346100/1200094	620.000,00	0,00	8.143,58	15.568,20	23.711,78	0,00	611.856,42	23.711,78
	Höhe gesamt	620.000,00								
	Laufzeit / Währ.	2023-2049	EUR							
	IBAN	AT78 6000 0005 4011 5699								
100009855	ABA Großreinprechts (9%) & Loiwein (91%)									
	Fonds/Konto/VHC	851000/346100	25.507,40	0,00	3.813,67	1.056,38	4.870,05	0,00	21.693,73	4.870,05
	Höhe gesamt	90.000,00								
	Laufzeit / Währ.	2005-2030	EUR							
	IBAN	AT95 3299 0007 0270 0029								
100009828	ABA JE(60,3426%)/LI(33,0698%), Klärschl.(6,5876%)									
	Fonds/Konto/VHC	851000/346100	347.194,36	0,00	82.385,87	16.630,08	99.015,95	0,00	264.808,49	99.015,95
	Höhe gesamt	759.000,00								
	Laufzeit / Währ.	2012-2037	EUR							
	IBAN	AT786000000540043337								

**1.Nachtragsvoranschlag 2024**

**Anlage 6c - Einzelnachweis über Finanzschulden und Schuldendienst gem. § 32**

Nummer	Bezeichnung	Stand am			Summe			Stand am	Netto-
		31.12.2023	Zugang	Tilgung	Zinsen	Schuldendienst	Ersätze		
100009849	ABA LI Schloßberg + Entflechtung Fonds/Konto/VHC 851000/346100 Höhe gesamt 450.580,35 Laufzeit / Währ. 2015-2035 EUR IBAN AT545300000466244406	269.123,83	0,00	18.217,85	12.162,77	30.380,62	0,00	250.905,98	30.380,62
100009832	ABA Lichtenau Fonds/Konto/VHC 851000/346100 Höhe gesamt 160.000,00 Laufzeit / Währ. 2004-2029 EUR IBAN AZ603299000402700029	37.427,50	0,00	6.864,55	1.536,94	8.401,49	0,00	30.562,95	8.401,49
100009847	ABA Lichtenau Entflechtung Fonds/Konto/VHC 851000/346100 Höhe gesamt 206.000,00 Laufzeit / Währ. 2011-2036 EUR IBAN AT94 3299 0018 0270 0029	109.338,31	0,00	6.391,45	4.957,12	11.348,57	0,00	102.946,86	11.348,57
100009856	ABA Loiwein Fonds/Konto/VHC 851000/346100 Höhe gesamt 50.000,00 Laufzeit / Währ. 2007-2032 EUR IBAN AT77 3299 0011 0270 0029	14.721,51	0,00	2.201,05	609,70	2.810,75	0,00	12.520,46	2.810,75
100009860	ABA Pallweis Fonds/Konto/VHC 851000/346100 Höhe gesamt 382.549,46 Laufzeit / Währ. 2015-2035 EUR IBAN AT545300000466244503	228.490,11	0,00	15.467,21	10.326,37	25.793,58	0,00	213.022,90	25.793,58
100009859	ABA Pallweis, ABA Loiwein & ABA Lichtenau Fonds/Konto/VHC 851000/346100 Höhe gesamt 375.000,00 Laufzeit / Währ. 2011-2036 EUR IBAN AT76 3299 0022 0270 0029	199.038,10	0,00	12.181,03	8.477,75	20.658,78	0,00	186.857,07	20.658,78
100009863	ABA Taubitz, ABA Jeitendorf & ABA Lichtenau Fonds/Konto/VHC 851000/346100	432.269,98	0,00	29.318,11	18.689,49	48.007,60	0,00	402.951,87	48.007,60

**1.Nachtragsvoranschlag 2024**

**Anlage 6c - Einzelnachweis über Finanzschulden und Schuldendienst gem. § 32**

Nummer	Bezeichnung	Stand am			Summe			Stand am	Netto-	
		31.12.2023	Zugang	Tilgung	Zinsen	Schuldendienst	Ersätze			31.12.2024
	Höhe gesamt	845.000,00								
	Laufzeit / Währ.	2012-2035 EUR								
	IBAN	AT67 3299 0024 0270 0029								
100009867	Abwasserbeseitigungsanlage Jeitendorf									
	Fonds/Konto/VHC	851000/346100	54.571,44	0,00	3.339,73	2.324,41	5.664,14	0,00	51.231,71	
	Höhe gesamt	89.000,00							5.664,14	
	Laufzeit / Währ.	2015-2036 EUR								
	IBAN	AT85 3299 0020 0270 0029								
100009830	D2-83784004 Aba Lichtenau									
	Fonds/Konto/VHC	851000/346100	5.805,13	0,00	3.850,56	161,12	4.011,68	0,00	1.954,57	
	Höhe gesamt	291.708,76							4.011,68	
	Laufzeit / Währ.	1982-2022 EUR								
	IBAN	AT405200000884499011								
100009864	Klärschlamm-trocknungsanlage Loiwein									
	Fonds/Konto/VHC	851000/346100	70.061,45	0,00	4.287,71	2.984,18	7.271,89	0,00	65.773,74	
	Höhe gesamt	132.000,00							7.271,89	
	Laufzeit / Währ.	2011-2036 EUR								
	IBAN	AT41 3299 0019 0270 0029								
100009866	LI 49, VS LI, Bauhof, WVA LI, ABA LA/LO/LI & Nahw.									
	Fonds/Konto/VHC	851000/346100	100.949,00	0,00	4.838,74	4.313,84	9.152,58	0,00	96.110,26	
	Höhe gesamt	162.000,00							9.152,58	
	Laufzeit / Währ.	2014-2038 EUR								
	IBAN	AT49 3299 0028 0270 0029								
100009871	AHS-Darlehen Großreinprechts 16									
	Fonds/Konto/VHC	853000/346100	26.197,01	0,00	4.732,71	1.122,08	5.854,79	0,00	21.464,30	
	Höhe gesamt	165.000,00							5.854,79	
	Laufzeit / Währ.	2013-2028 EUR								
	IBAN	AT053299002702700029								
<b>Summe 1.4.1</b>			<b>4.471.872,42</b>	<b>0,00</b>	<b>367.005,34</b>	<b>150.363,95</b>	<b>517.369,29</b>	<b>8.793,74</b>	<b>4.104.867,08</b>	<b>508.575,55</b>

1.4.2 ... im Ausland

1.5 ... von Sonstigen

### 1.Nachtragsvoranschlag 2024

#### Anlage 6c - Einzelnachweis über Finanzschulden und Schuldendienst gem. § 32

Nummer	Bezeichnung	Stand am	Zugang	Tilgung	Zinsen	Summe	Ersätze	Stand am	Netto-
		31.12.2023				Schuldendienst		31.12.2024	Schuldendienst
<b>Summe</b>	<b>1. Darlehen für Investitionszwecke</b>	<b>5.058.142,04</b>	<b>0,00</b>	<b>368.247,42</b>	<b>150.370,16</b>	<b>518.617,58</b>	<b>8.793,74</b>	<b>4.689.894,62</b>	<b>509.823,84</b>
	<b>2. Finanzschulden für den laufenden Aufwand</b>								
	<b>2.1 ... von Trägern des öffentlichen Rechts</b>								
	<b>2.1.1 ... von Bund, Bundesfonds, Bundeskammern</b>								
	<b>2.1.2 ... von Ländern, Landesfonds, Landeskammern</b>								
	<b>2.1.3 ... von Gemeinden, Gemeindeverbänden, Gemeindefonds</b>								
	<b>2.1.4 ... von Sozialversicherungsträgern</b>								
	<b>2.1.5 ... von sonstigen Trägern öffentlichen Rechts</b>								
	<b>2.2 ... von Beteiligungen der Gebietskörperschaft (ohne Finanzunternehmen)</b>								
	<b>2.3 ... von Unternehmen (ohne Beteiligungen und ohne Finanzunternehmen)</b>								
	<b>2.4 ... von Finanzunternehmen</b>								
	<b>2.4.1 ... im Inland</b>								
	<b>2.4.2 ... im Ausland</b>								
	<b>2.5 ... von Sonstigen</b>								
<b>Summe</b>	<b>2. Finanzschulden für den laufenden Aufwand</b>	<b>0,00</b>	<b>0,00</b>	<b>0,00</b>	<b>0,00</b>	<b>0,00</b>	<b>0,00</b>	<b>0,00</b>	<b>0,00</b>
<b>Summe</b>	<b>1. &amp; 2. Investitionszwecke &amp; laufender Aufwand</b>	<b>5.058.142,04</b>	<b>0,00</b>	<b>368.247,42</b>	<b>150.370,16</b>	<b>518.617,58</b>	<b>8.793,74</b>	<b>4.689.894,62</b>	<b>509.823,84</b>
<b>Summe</b>	<b>ohne Quasi KG</b>	<b>283.271,60</b>	<b>0,00</b>	<b>62.403,96</b>	<b>11.661,72</b>	<b>74.065,68</b>	<b>8.793,74</b>	<b>220.867,64</b>	<b>65.271,94</b>



**1.Nachtragsvoranschlag 2024**  
**Anlage 6f - Nachweis über haushaltsinterne Vergütungen**

<b>Grp.</b>	<b>Bezeichnung</b>	<b>Erträge</b>	<b>Aufwendungen</b>
0	Vertretungskörper und allgemeine Verwaltung	140.000,00	1.000,00
1	Öffentliche Ordnung und Sicherheit	0,00	1.400,00
2	Unterricht, Erziehung, Sport und Wissenschaft	0,00	20.100,00
3	Kunst, Kultur und Kultus	0,00	7.000,00
4	Soziale Wohlfahrt und Wohnbauförderung	0,00	0,00
5	Gesundheit	0,00	1.800,00
6	Straßen-und Wasserbau, Verkehr	0,00	28.600,00
7	Wirtschaftsförderung	0,00	10.000,00
8	Dienstleistungen	215.000,00	285.100,00
9	Finanzwirtschaft	0,00	0,00
<b>Summe</b>		<b>355.000,00</b>	<b>355.000,00</b>

**1.Nachtragsvoranschlag 2024**  
**Anlage 6r - Haftungsnachweis**

Nummer	Bezeichnung	Laufzeit	Haftungs- rahmen	Stand am 31.12.2023	Zugänge	Abgänge	Stand am 31.12.2024	davon Umklassifizier.
<b>Teil A - Haftungspositionen relevant iSd Art. 15a Vereinbarung HOG</b>								
<b>Untergruppe 1 - Haftungen für Kredite und Finanzinstitute</b>								
100031769	Haftung für Darlehen der Wassergen. Brunn am Wald Haftungsnehmer Wassergenossenschaft Brunn am Wald	2021-2048	350.000,00	184.666,76	0,00	36.805,22	147.861,54	0,00
<b>Zwischensumme Untergruppe 1</b>			<b>350.000,00</b>	<b>184.666,76</b>	<b>0,00</b>	<b>36.805,22</b>	<b>147.861,54</b>	<b>0,00</b>
<b>Untergruppe 2 - Grundbücherlich besicherte Haftungen von Wohnbau-Darlehen</b>								
<b>Untergruppe 3 - Sonstige Wirtschaftshaftungen</b>								
<b>Summe A1</b>			<b>350.000,00</b>	<b>184.666,76</b>	<b>0,00</b>	<b>36.805,22</b>	<b>147.861,54</b>	<b>0,00</b>
<b>Teil A - Haftung der staatlichen, außerbudgetären Einheiten gem. ESVG iSd Art. 15a Vereinbarung HOG</b>								
<b>Untergruppe 1 - Haftungen für Kredite und Finanzinstitute</b>								
<b>Untergruppe 2 - Grundbücherlich besicherte Haftungen von Wohnbau-Darlehen</b>								
<b>Untergruppe 3 - Sonstige Wirtschaftshaftungen</b>								
<b>Summe A2</b>			<b>0,00</b>	<b>0,00</b>	<b>0,00</b>	<b>0,00</b>	<b>0,00</b>	<b>0,00</b>
<b>Gesamtsumme Teil A (= Summe A1 + Summe A2)</b>			<b>350.000,00</b>	<b>184.666,76</b>	<b>0,00</b>	<b>36.805,22</b>	<b>147.861,54</b>	<b>0,00</b>
<b>Haftungsobergrenze</b>							<b>0,00</b>	dav. Passivüberschr.
<b>Ausnützung in % der Haftungsobergrenze</b>							<b>0,00 %</b>	<b>0,00 %</b>
Erläuterungen zu Passivüberschreitungen:								
<b>Teil B - Haftungspositionen nicht relevant iSd Art. 15a Vereinbarung HOG   Haftungen der Gebietskörperschaft, welche bereits im Öffentlichen Schuldenstand enthalten sind bzw. für innerstaatliche Haftungen eingegangen worden sind</b>								
<b>Gesamtsumme Teil B</b>			<b>0,00</b>	<b>0,00</b>	<b>0,00</b>	<b>0,00</b>	<b>0,00</b>	<b>0,00</b>

**Nachtragsvoranschlag 2024**  
**Haushaltspotential (Eigenmittel)**

Kontierungsinfo	Beschreibung	Mittelaufbringung	Mittelverwendung	Differenz
+ 211	Erträge operative Verwaltungstätigkeit	3.977.000,00	0,00	
+ 212	Erträge aus Transfers	1.799.000,00	0,00	
+ 213	Erträge Finanz	48.100,00	0,00	
<b>Erträge</b>		<b>5.824.100,00</b>	<b>0,00</b>	
- 2117	operative Erträge, nicht finanzierungswirksam	-300,00	0,00	
- 2127	Transfererträge, nicht finanzierungswirksam	-756.100,00	0,00	
- 2136	Finanzerträge, sonstige nicht finanzierungswirksam	0,00	0,00	
nicht finanzierungswirksame Erträge		-756.400,00	0,00	
<b>Summe finanzierungswirksamer Ertrag</b>		<b>5.067.700,00</b>	<b>0,00</b>	
+ 221	Personalaufwand	0,00	902.100,00	
+ 222	Sachaufwand	0,00	3.021.400,00	
+ 223	Transferaufwand	0,00	1.546.900,00	
+ 224	Finanzaufwand	0,00	153.900,00	
<b>Aufwände</b>		<b>0,00</b>	<b>5.624.300,00</b>	
- 2214	Personalaufwand, nicht finanzierungswirksam	0,00	-12.700,00	
- 2226	Sachaufwand, nicht finanzierungswirksam	0,00	-1.527.800,00	
- 2237	Transferaufwand, nicht finanzierungswirksam	0,00	0,00	
- 2245	Finanzaufwand, nicht finanzierungswirksam	0,00	0,00	
nicht finanzierungswirksamer Aufwand		0,00	-1.540.500,00	
<b>Summe finanzierungswirksamer Aufwand</b>		<b>0,00</b>	<b>4.083.800,00</b>	
<b>Summe finanzierungswirksames Ergebnis</b>		<b>5.067.700,00</b>	<b>4.083.800,00</b>	<b>983.900,00</b>

**Nachtragsvoranschlag 2024**  
**Haushaltspotential (Eigenmittel)**

Kontierungsinfo	Beschreibung	Mittelaufbringung	Mittelverwendung	Differenz
+ 332 ohne 3325 mit VHC	Tilgungen von gewährten Darlehen (ohne Anzahlungen)	0,00	0,00	
+ Post 30 ohne VHC	Einz. KG 30x, die keinem Projekt mit Projektcode 1... zugeordnet sind	259.300,00	0,00	
- Post 80 VHC	Erträge der KG 80x mit Projektcode 1	-58.800,00	0,00	
+ 2301 PG 893	Entnahmen Rücklagen endfälliger Darlehen Erträge	0,00	0,00	
<b>Summe jährlich wiederkehrende Einzahlungen</b>		<b>200.500,00</b>	<b>0,00</b>	
+ 36 ohne VHC	Auszahlung Tilgung Darlehen	0,00	376.400,00	
+ 2401 KG 793	Rücklagen für endfällige Darlehen	0,00	0,00	
+ 342 ohne 3425 mit VHC	Auszahlungen von gewährten Darlehen (ohne Anzahlungen)	0,00	0,00	
+ 341 ohne VHC/KG 0	Ausz. (Invest.) KG 0..., keinem Projekt mit Projektcode 1... zugeordnet	0,00	159.200,00	
+ Post 871 VHC	KG 871, KT der Ergebnisrechnung, mit Projektcode (BZ)	0,00	456.000,00	
<b>Summe jährlich wiederkehrende Auszahlungen</b>		<b>0,00</b>	<b>991.600,00</b>	
<b>Summe jährlich wiederkehrende Ein-/Auszahlungen</b>		<b>200.500,00</b>	<b>991.600,00</b>	<b>-791.100,00</b>
<b>H1</b>	<b>Jährliches Haushaltspotential (Eigenmittel)</b>	<b>5.268.200,00</b>	<b>5.075.400,00</b>	<b>192.800,00</b>
<b>H4VJ</b>	<b>Haushaltspotential Vorjahr (Endbestand HP-RL Vorjahr, Konto 935077 = AB)</b>			<b>1.682.100,00</b>
<b>H2</b>	<b>verfügbares Haushaltspotential (Eigenmittel)</b>			<b>1.874.900,00</b>

**Information 1 - Berechnung der tatsächlichen Liquidität**

im verfügbaren Haushaltspotential enthaltene Bedarfszuweisungen zur Liquiditätssteigerung aus KG 871, KT der Ergebnisrechnung ohne Projektcode	0,00
tatsächliche Liquidität ohne Rücklagenauflösung (Abgang)	1.874.900,00

**Nachtragsvoranschlag 2024**  
**Haushaltspotential (Eigenmittel)**

Kontierungsinfo	Beschreibung	Mittelaufbringung	Mittelverwendung	Differenz
- 2401 KG 794 ohne VHC	Zuweis. an zweckgeb. HH-RL Aufwänd. ohne finanzw. RL-Bildung	0,00	2.000,00	
- 2401 KG 795 ohne VHC	Zuweis. an allgem. HH-RL Aufwänd. ohne finanzw. RL-Bildung	0,00	400,00	
<b>Summe jährliche Aufwändungen für Rücklagen (finanzw.)</b>		<b>0,00</b>	<b>2.400,00</b>	
+ 2301 KG 894 ohne VHC	Entnahme zweckgeb. HH-RL Erträge aus finanzw. RL-Auflösung	0,00	0,00	
+ 2301 KG 895 ohne VHC	Entnahme allgem. HH-RL Erträge aus finanzw. RL-Auflösung	0,00	0,00	
<b>Summe jährliche Rücklagen-Erträge (finanzw.)</b>		<b>0,00</b>	<b>0,00</b>	
<b>Summe jährliche Rücklagen (finanzw.)</b>		<b>0,00</b>	<b>2.400,00</b>	<b>-2.400,00</b>
<b>H3 verfügbares Haushaltspotential (Eigenmittel) nach finanzwirksamen Rücklagen</b>				<b>1.872.500,00</b>
- z.B. KG 910/899 mit VHC	Zuweisungen und Umbuchungen an investive Vorhaben	0,00	840.400,00	
+ z.B. KG 910/799 mit VHC	Rückführungen und Umbuchungen von investiven Vorhaben	0,00	0,00	
<b>Summe Zuweisungen (abzgl. Rückführung)</b>		<b>0,00</b>	<b>840.400,00</b>	<b>-840.400,00</b>
<b>H4 kumuliertes Haushaltspotential (Eigenmittel) Endbestand</b>				<b>1.032.100,00</b>

**Information 4 - Zuführungen aus dem Detailnachweis (Konten KG 899 und KG 799 mit bzw. ohne VHC)**

1.799 ohne VHC	0,00	
2.899 ohne VHC		0,00
1.799 mit VHC	0,00	
2.899 mit VHC		0,00
<b>Summe / Kontrolle</b>	<b>0,00</b>	<b>0,00</b>

# Dienstpostenplan 2024

Dienstpostenplan							
DZW	Bezeichnung des Dienstzweiges	Anzahl	Entlohnungs- gruppe	Funktionsverwendung			
				Anzahl	FGrp	Bezeichnung	Pzlg
56	Gehobener Verwaltungsdienst	4	6	1	8 <sup>a)</sup>	Amtsleiter	✓
71	Verwaltungsfachdienst	2	5	-	-	-	-
85	Mittlerer Verwaltungs- und Kanzleidienst	1	4	-	-	-	-
12	Kindergartenhilfsdienst	5	3	-	-	-	-
16	Schulwart	1	2	-	-	-	-
17	Hilfskraft	2	1	-	-	-	-
2	Facharbeiter	3	5	1	7 <sup>b)</sup>	Bauhofleiter	✓

Zeichenerklärung	
Funktionsdienstposten gem. § 2 Abs. 3 lit. a)-d) GBDO 1976	
leitender Gemeindebeamte	a)
Leiter einer Abteilung/ Amtes/ Referates/ wirtschaftlichen Unternehmung	b)
die mit einem Leiterposten (lit.a und b) vergleichbaren DP	c)
DP mit hervorgehobener Verwendung	d)
Anspruch auf Personalzulage	✓

# MARKTGEMEINDE LICHTENAU IM WALDVIERTEL

3522 Lichtenau 49, Bezirk Krems/Do., NÖ, Tel. 02718/257, Telefax 02718/257-4  
E-mail: [gemeinde@lichtenau.gv.at](mailto:gemeinde@lichtenau.gv.at)

AZ: 900/1

## ÖFFENTLICHE KUNDMACHUNG

Der Entwurf des **1. Nachtragsvoranschlages 2024** liegt durch 2 Wochen in der Zeit vom **26.11.2024 bis 09.12.2024** während der Amtsstunden beim Gemeindeamt zur allgemeinen Einsichtnahme auf.

Während dieser Zeit können Erinnerungen dazu beim Gemeindeamt schriftlich eingebracht werden.

Die öffentliche Sitzung des Gemeinderates über den 1. Nachtragsvoranschlag 2024 findet am **10. Dezember 2024, 19:30 Uhr** im Gemeindeamt Lichtenau (Sitzungssaal) statt.

Der Bürgermeister:



Andreas Pichler

Angeschlagen am: 25.11.2024  
Abzunehmen am: 11.12.2024  
Abgenommen am: 11.12.2024



# A b s c h r i f t

## MARKTGEMEINDE LICHTENAU IM WALDVIERTEL

3522 Lichtenau 49, Bezirk Krems/Do., NÖ, Tel. 02718/257, Telefax 02718/2574, E-Mail [gemeinde@lichtenau.gv.at](mailto:gemeinde@lichtenau.gv.at)

AZ. 001

### EINLADUNGSKURRENDE

Die Damen und Herren Gemeinderäte werden zu der **am Dienstag, den 10.12.2024, um 19:30 Uhr** im Gemeindeamt Lichtenau (Sitzungssaal) stattfindenden

### 36. Sitzung

eingeladen.

### Tagesordnung

- 3) Nachtragsvoranschlag für das Haushaltsjahr 2024

Angeschlagen am: 05.12.2024  
Abzunehmen am: 11.12.2024  
Abgenommen am: 11.12.2024

Name	Anschrift	Tag der Verständigung	Unterschrift
1. Reinhard Steindl	Großreinprechts 8	} <input type="text" value="Am 05.12.2024 per Email"/>	_____
2. Andreas Mistelbauer	Ebergersch 6		_____
3. Helmut Allinger	Lichtenau 14		_____
4. Leopold Zuntermann	Jeitendorf 4		_____
5. Erwin Strasser	Allentgsgschwendt 52	} <input type="text" value="Am 05.12.2024 per Email"/>	_____
6. Leopold Rauscher	Wurschenaigen 9		_____
7. Anton Mistelbauer	Lichtenau 71	Kurrende am 05.12.2024	_____
8. Franz Wimmer	Gloden 3	} <input type="text" value="Am 05.12.2024 per Email"/>	_____
9. Johann Höller	Allentgsgschwendt 29a		_____
10. Alfred Klemmer	Kornberg 9		_____
11. Johannes Denk	Pallweis 1		_____
12. Maria Klaffl	Erdweis 4		_____
13. Andreas Strohmaier	Loiwein 74		_____
14. Martin Hahn	Scheutz 19		_____
15. Josef Tesch	Brunn am Wald 9		_____
16. Gerald Schnait	Taubitz 16		_____
17. Christian Zeller	Lichtenau 96		_____
18. Margit Stummer	Großreinprechts 52	_____	
19. Christian Guttmann	Loiwein 11	_____	

**Triftige Gründe für ein Fernbleiben von der Sitzung sind unverzüglich dem Bürgermeister bekannt zu geben.**

Lichtenau, am 05.12.2024

Der Bürgermeister:  
Andreas Pichler eh.

**Die Übereinstimmung vorstehender Abschrift mit der Urschrift wird beglaubigt.**

Lichtenau, am 27.12.2024





*Beglaubigte Abschrift aus dem Sitzungsprotokoll*

## MARKTGEMEINDE LICHTENAU IM WALDVIERTEL

3522 Lichtenau 49, Bezirk Krems/Do., NÖ, Tel. 02718/257, Telefax 02718/257-4

AZ. 001

### 36. Sitzung

## VERHANDLUNGSSCHRIFT

über die **Sitzung des Gemeinderates am Dienstag, den 10.12.2024** im Sitzungssaal der Marktgemeinde Lichtenau.

**Beginn:** 19:30 Uhr    **Ende:** 22:20 Uhr

Die Einladung erfolgte am 05.12.2024 durch Email und Kurrende.

#### Anwesend waren:

**Bürgermeister**            Andreas Pichler (ÖVP)  
**Vizebürgermeister**        Reinhard Steindl (ÖVP)

#### Geschäftsführende Gemeinderäte

Andreas Mistelbauer (ÖVP)  
Helmut Allinger (ÖVP)  
Leopold Zuntermann (ÖVP)  
Leopold Rauscher (ÖVP)  
Franz Wimmer (ÖVP)

#### Gemeinderäte

Erwin Strasser (ÖVP)  
Anton Mistelbauer (SPÖ)  
Johann Höller (FPÖ)  
Alfred Klemmer (ÖVP)  
Johannes Denk (ÖVP)  
Maria Klaffl (ÖVP)  
Andreas Strohmaier (ÖVP)  
Josef Tesch (ÖVP)  
Gerald Schnait (ÖVP)  
Christian Zeller (ÖVP)  
Margit Stummer (ÖVP)  
Christian Guttmann (ÖVP)

#### Anwesend waren außerdem:

Schriftführer René Rameder  
Kassenverwalter Ing. Stefan Grimas

bis Punkt 5 anwesend

#### Entschuldigt abwesend waren:

Martin Hahn (ÖVP)

#### Nicht entschuldigt abwesend waren:

---

**Vorsitzender:** Bürgermeister Andreas Pichler

Die Sitzung war öffentlich.

Die Sitzung war beschlussfähig.

## Tagesordnung

3) Nachtragsvoranschlag für das Haushaltsjahr 2024

## Verlauf der Sitzung

### 3) Nachtragsvoranschlag für das Haushaltsjahr 2024

Der Entwurf des 1. Nachtragsvoran-schlages für das Haushaltsjahr 2024 ist durch 2 Wochen zur allgemeinen Einsicht aufgelegt. Es wurden keine Stellungnahmen abgegeben. Der 1. Nachtragsvoranschlag wird dem Gemeinderat eingehend erläutert.

#### Antrag des Gemeindevorstandes:

Der Gemeinderat möge den 1. Nachtragsvoranschlag für das Jahr 2024 genehmigen.

#### Beschluss:

Der Gemeinderat genehmigt den 1. Nachtragsvoranschlag für das Jahr 2024.

*Abstimmungsergebnis: einstimmig*

**Das Protokoll der Gemeinderatssitzung vom 10.12.2024 wird durch die Unterschriften der Fraktionsvertreter genehmigt.**

Andreas Pichler eh.  
Bürgermeister

Rene Rameder eh.  
Schriftführer

Andreas Mistelbauer eh.  
Gemeinderat

Anton Mistelbauer eh.  
Gemeinderat

Johann Höller eh.  
Gemeinderat

**Die Übereinstimmung vorstehender Abschrift mit der Urschrift wird beglaubigt.  
Lichtenau, am 27.12.2024**

