



# Marktgemeinde Lichtenau im Waldviertel

Lichtenau 49, 3522 Lichtenau

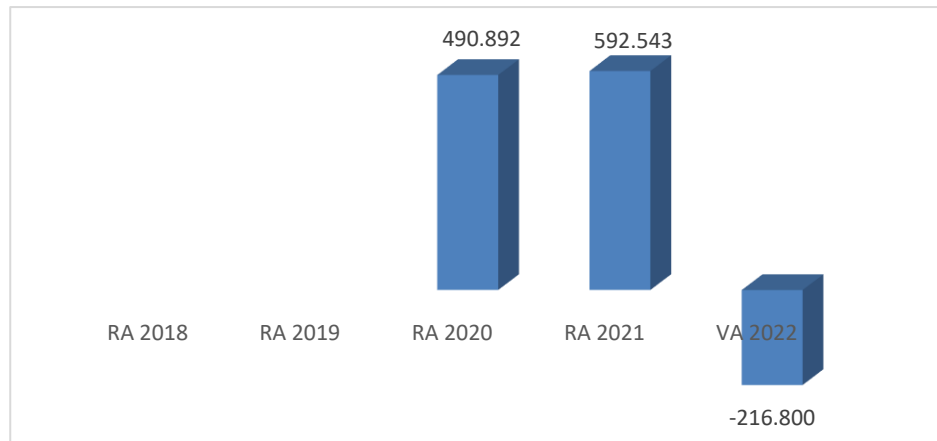
## Rechnungsabschluss für das Finanzjahr **2021**

Bezirk	Krems
Gemeindekennziffer	31324
Fläche	5.838,00 ha
Einwohneranzahl	2.019

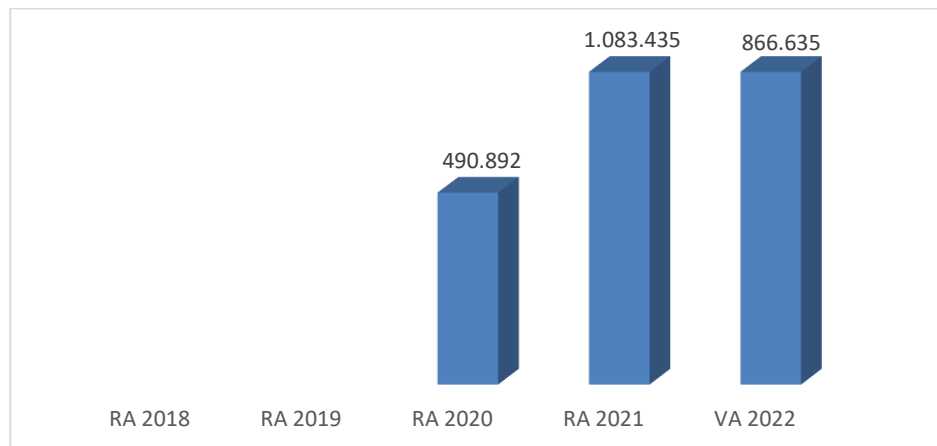
# Vorbericht

## gemäß § 3 der NÖ Gemeindehaushaltsverordnung (NÖ GHVO)

### Entwicklung des Haushaltspotentials nach Rücklagen und Zuweisungen/Rückführungen an/von investive(n) Vorhaben



### Entwicklung des kumulierten Haushaltspotentials



#### Erläuterung:

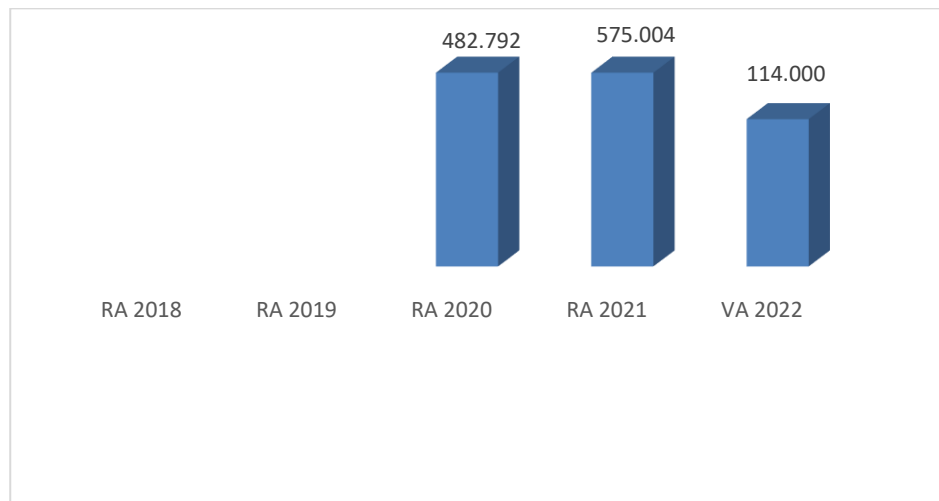
Das Haushaltspotential hat seine Grundlage in § 67 Z. 11 der NÖ Gemeindeordnung 1973 (NÖ GO 1973) und ist erstmals im Haushaltsjahr 2020 auszuweisen. Die Angaben zu den Vorjahren entfallen daher.

Haushaltspotential: Differenz der wiederkehrenden Mittelaufbringungen abzüglich der wiederkehrenden Mittelverwendungen unter Berücksichtigung der entsprechenden Forderungen und Verbindlichkeiten.

Das Haushaltspotential ist eine wichtige Kenngröße und gibt die aktuelle Leistungsfähigkeit der Gemeinde wieder. Das schafft Vergleichbarkeit mit der bisherigen Rechtslage, aus der Überschüsse und Abgänge abzuleiten waren und dient der Transparenz.

Wenn das Haushaltspotential innerhalb des Zeitraumes des mittelfristigen Finanzplanes laufend negativ ist, ist ein Haushaltskonsolidierungskonzept zu erstellen (§ 72b Abs. 1 Z. 2 NÖ GO 1973).

## Entwicklung des Nettoergebnisses



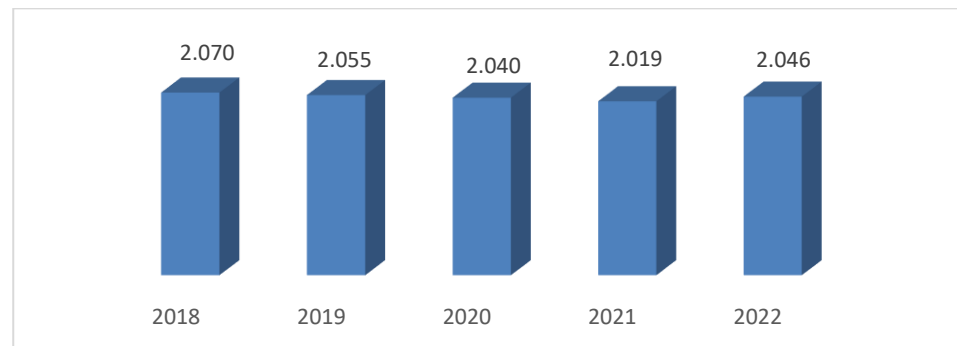
### Erläuterung:

Beim Nettoergebnis handelt es sich um das Ergebnis der Ergebnisrechnung und ist erstmals für das Haushaltsjahr 2020 auszuweisen. Die Angaben zu den Vorjahren entfallen daher.

Ein positives Nettoergebnis bedeutet, dass die Erträge voraussichtlich ausreichend sein werden, die Aufwendungen für die kommunalen Leistungen (inklusive des Werteverzehrs des Anlagevermögens in Form der Abschreibungen) abzudecken.

Ein negatives Nettoergebnis heißt, dass dies nicht zur Gänze (in der Höhe des negativen Wertes) möglich ist.

## Entwicklung der Volkszahl gemäß § 10 Abs. 7 FAG 2017, BGBl. I Nr. 116/2016 in der Fassung BGBl. I Nr. 106/2018



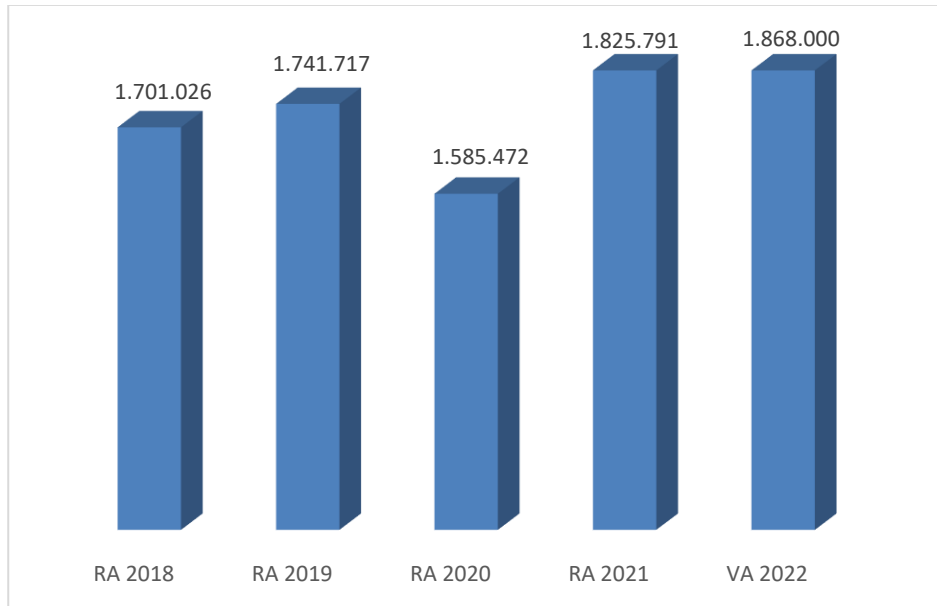
### Erläuterung:

Die Volkszahl gemäß § 10 Abs. 7 FAG 2017 wird jährlich von der Bundesanstalt Statistik Austria zum Stichtag 31. Oktober festgestellt und wirkt mit dem Beginn des übernächsten Kalenderjahres. Sie dient für die Berechnung der Abgabenertragsanteile und darf nicht automatisch mit der Volkszahl für die Berechnung der Gemeinderatsmandate verwechselt werden.

Eine Erhöhung bzw. Verminderung der Volkszahl (jährlich) ist ein wesentlicher Indikator für die Berechnung der Abgabenertragsanteile.

Anhand der Entwicklung der Bevölkerungszahl ist zu erkennen, dass die Gemeinde stets bemüht sein muss, Bauplätze zu schaffen und gemeinsam mit Wohnbauträgern ein entsprechendes Angebot an verschiedenen Wohnformen zu bieten. Ohne Zuzug würde die Bevölkerungszahl absinken. Gesetzte Maßnahmen in diesem Bereich (Bauplätze, Reihenhäuser, betreubares bzw. junges Wohnen) wirken immer erst verzögert. Zu erwarten ist, dass durch die laufende Umsetzung von Maßnahmen die Bevölkerung im Mittel auf ca. 2.050 gehalten werden kann. Eine langfristige und beständige Steigerung darüber hinaus ist eher unwahrscheinlich.

## Entwicklung der Abgabenertragsanteile



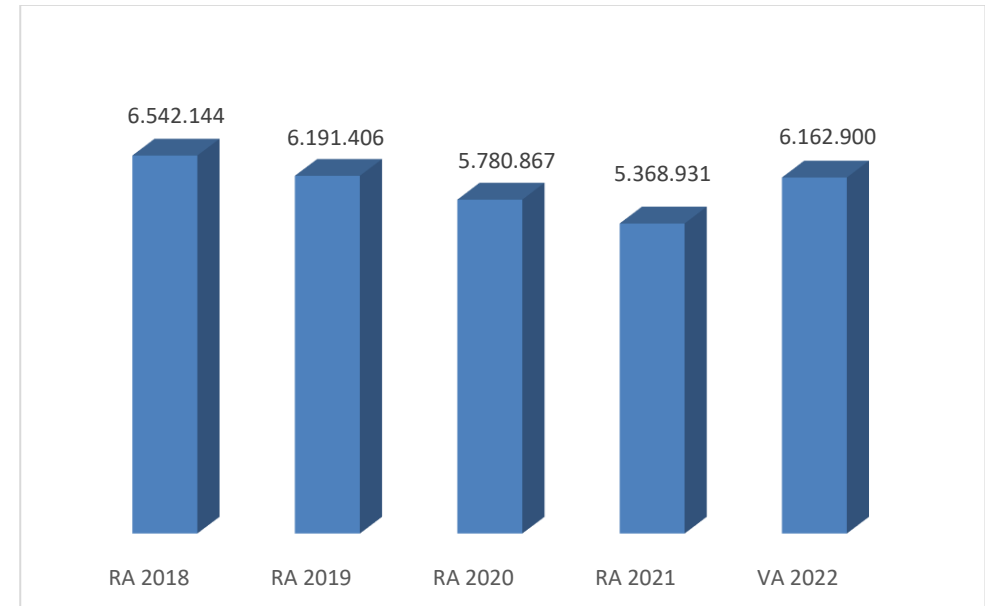
### Erläuterung:

Die Gebietskörperschaften (Bund, Länder und Gemeinden) erhalten auf Basis des aktuellen Finanzausgleichs aus den gemeinschaftlichen Bundesabgaben (z.B. Umsatzsteuer, Körperschaftssteuer, Lohnsteuer, Versicherungssteuer, Mineralölsteuer, Normverbrauchsabgabe, Tabaksteuer udgl.) entsprechende Anteile. Im Bereich der Gemeinden spielen dabei die Volkszahl und der abgestufte Bevölkerungsschlüssel eine besondere Rolle. Die sogenannten „Abgabenertragsanteile“ bilden in den meisten Gemeinden die wichtigste Einnahmequelle.

Ein Steigen der Abgabenertragsanteile weist auch auf eine Erhöhung der Volkszahl hin.

Die Covid19-Situation bewirkte im Jahr 2020 einen enormen Einbruch bei den Abgabenertragsanteilen. Der sprunghafte Anstieg 2021 ist auf die Covid19-Hilfsmaßnahmen durch den Bund zurückzuführen.

## Entwicklung des Schuldenstandes

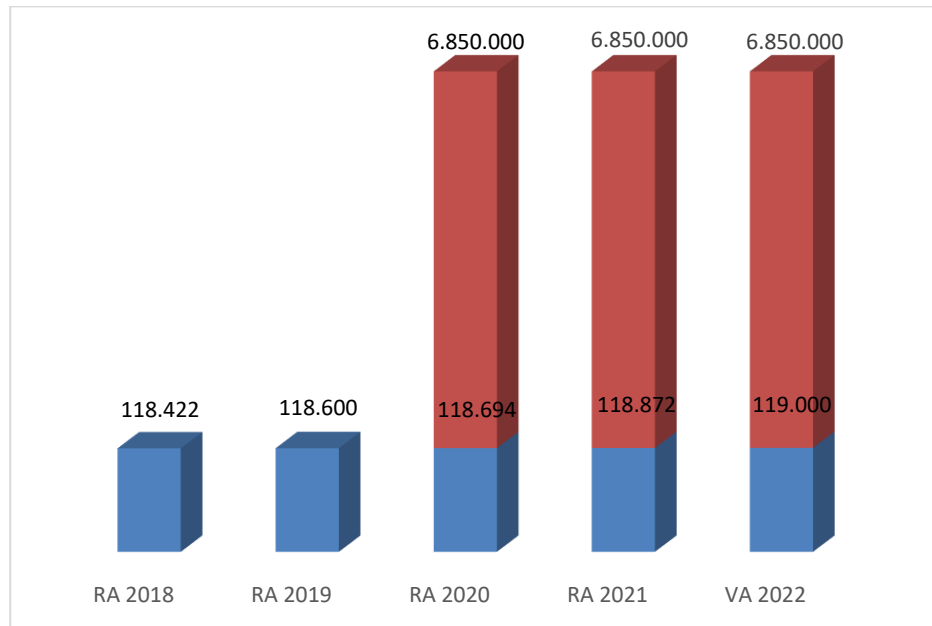


### Erläuterung:

Die Entwicklung des Schuldenstandes zeigt auf, in wie weit der Schuldenstand über die Jahre erhöht oder reduziert wird.

2022 ergibt sich voraussichtlich ein Anstieg des Schuldenstandes, da im Voranschlag 2022 u.a. Darlehensaufnahmen für die Bereiche Wasserversorgung und Abwasserbeseitigung zur Vorfinanzierung von Bundesfördermitteln und zur Restabdeckung dortiger Erweiterungen vorgesehen sind.

## Entwicklung der Rücklagen mit und ohne Zahlungsmittelreserve



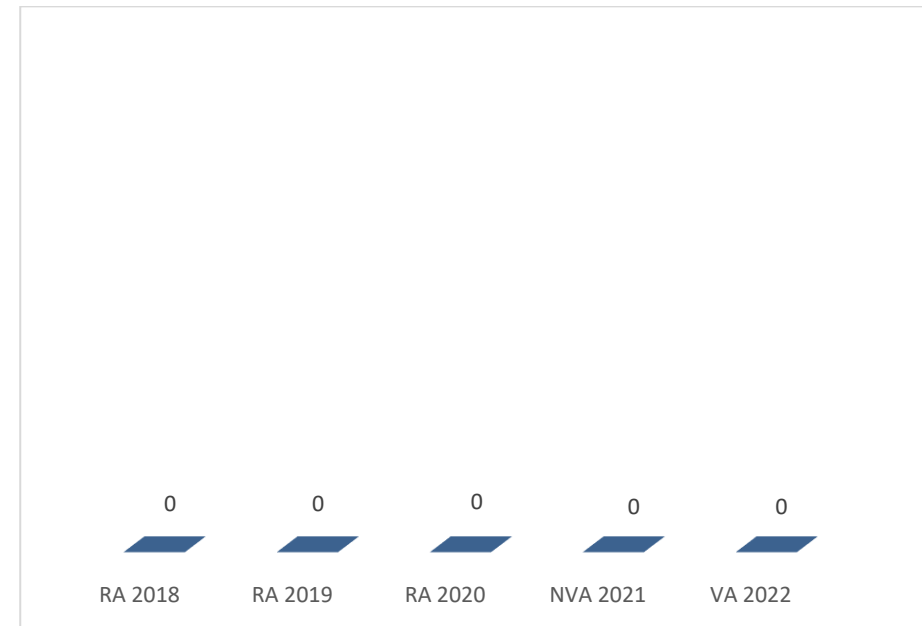
### Erläuterung:

Die Entwicklung der Rücklagen zeigt an, in wie weit Rücklagen vorhanden sind und ob Rücklagen aufgebaut bzw. aufgebraucht werden.

Die Rücklagen mit Zahlungsmittelreserve gliedern sich in eine allgemeine Rücklage mit rund € 30.500 und eine zweckgebundene Rücklage für den Bereich Abwasserbeseitigung mit rund € 88.500.

Im Wege der Eröffnungsbilanz 2020 wurde eine Eröffnungsbilanz-Rücklage ohne Zahlungsmittelreserve in Höhe von € 6.850.000 gebildet.

## Entwicklung der Leasingverpflichtungen



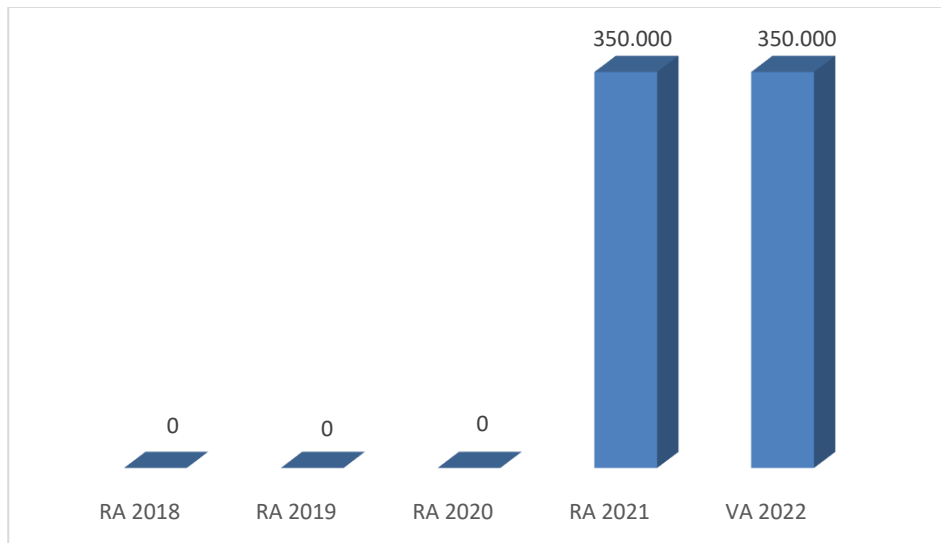
### Erläuterung:

Bei den Leasingverpflichtungen handelt es sich nicht um Finanzschulden (z.B. Darlehen), sondern um Verwaltungsschulden. Unabhängig davon stellen Leasingverbindlichkeiten Leistungsverpflichtungen für die Gemeinden dar und sind daher bei einer allfälligen Finanzlagenberechnung entsprechend zu berücksichtigen.

Die Leasingverpflichtungen sind mit Beginn des Jahres 2020 in einer eigenen Anlage gemäß VRV 2015 festzuhalten.

Die Marktgemeinde Lichtenau im Waldviertel verfügt derzeit über keine Leasingverpflichtungen.

## Entwicklung der Haftungen

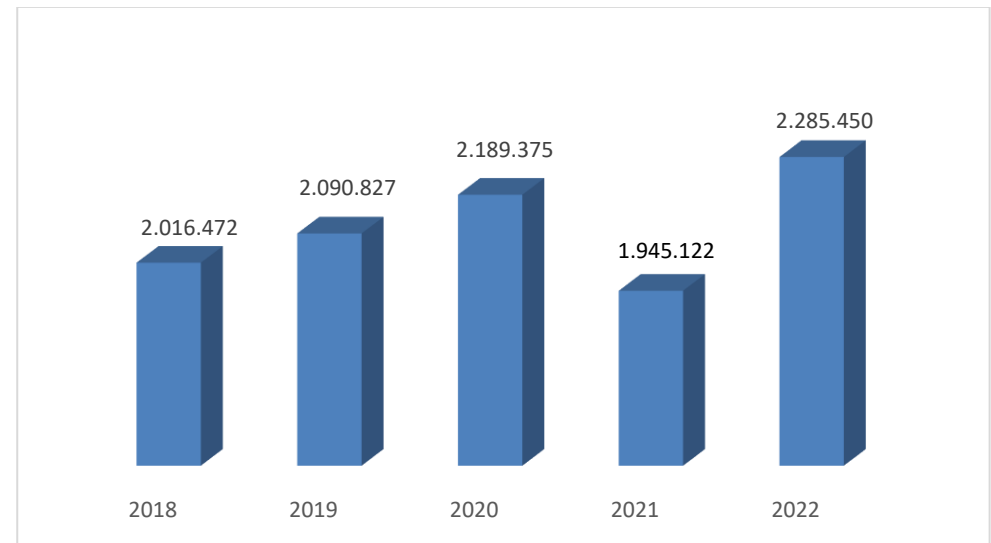


### Erläuterung:

Eine Gemeinde darf Bürgschaften und sonstige Haftungen nur übernehmen, wenn hierfür ein besonderes Interesse der Gemeinde gegeben ist, der Schuldner nachweist, dass eine ordnungsgemäße Verzinsung und Tilgung gesichert ist, die Haftungen befristet sind, der Betrag, für den gehaftet wird, ziffernmäßig bestimmt ist und die Gemeinde den daraus folgenden Zahlungsverpflichtungen nachkommen kann (vgl. § 78 Abs. 1 NÖ Gemeindeordnung 1973).

Ende 2021 erfolgte die Haftungsübernahme für ein von der Wassergenossenschaft Brunn am Wald aufgenommenes Bankdarlehen zur Vorfinanzierung von Bundes- und Landesfördermittel im Zuge der genossenschaftlichen Errichtung des Wasserleitungsnetzes in Brunn am Wald.

## Entwicklung der Finanzkraft für die Umlagenberechnung



### Erläuterung:

Die Finanzkraft einer Gemeinde wird aus den

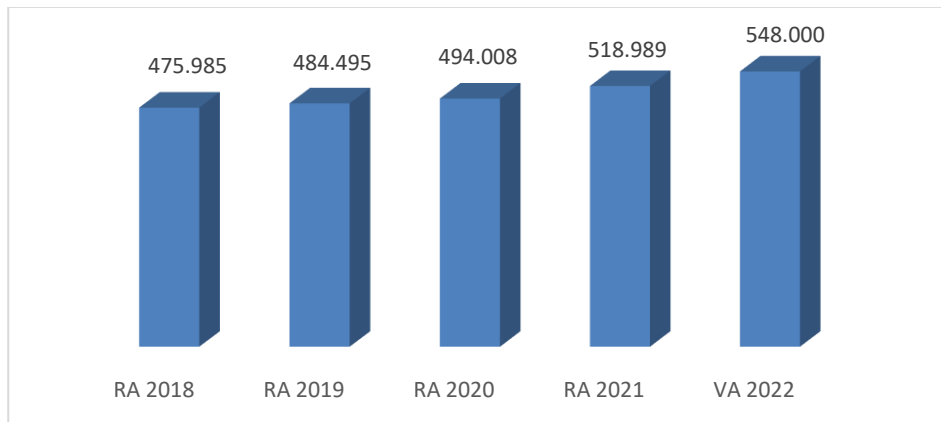
- Erträgen der ausschließlichen Gemeindeabgaben ohne die Gebühren für die Benützung von Gemeindeeinrichtungen und -anlagen und ohne die Interessentenbeiträge von Grundstückseigentümern und Anrainern und
- Ertragsanteilen an den gemeinschaftlichen Bundesabgaben ohne Spielbankenabgabe

ermittelt.

Basis für die Ermittlung der Finanzkraft sind die tatsächlichen Beträge aufgrund der Rechnungsabschlüsse.

Die Darstellung der Entwicklung der Finanzkraft für die Umlagenberechnung hat insbesondere auf die Beitragsleistung der Gemeinden zum NÖ Krankenanstaltensprengel (NÖKAS) und zur Sozialumlage Auswirkungen. Eine Erhöhung oder Reduktion/Verminderung der Finanzkraft wirkt sich unmittelbar auf die Beitragsleistung aus.

## Entwicklung der NÖKAS-Umlage



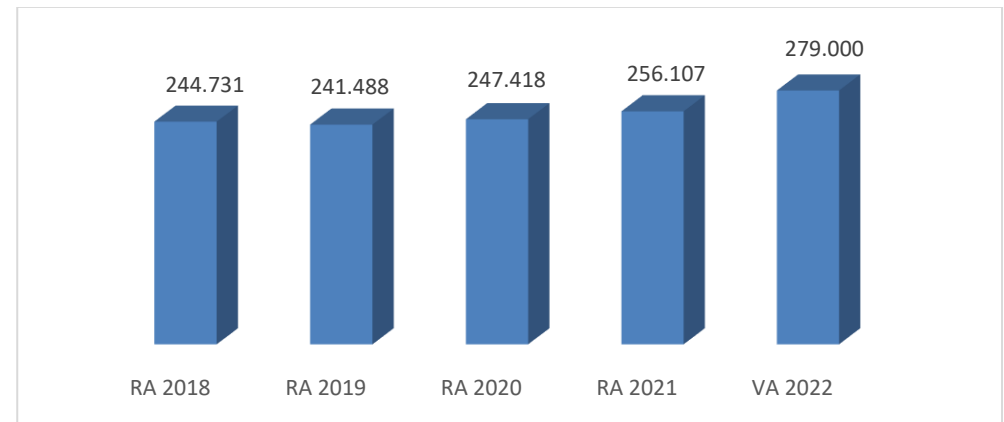
### Erläuterung:

Das Landesgebiet ist Beitragsbezirk und Krankenanstaltensprengel für alle öffentlichen Krankenanstalten in Niederösterreich. Beitragsbezirk und Krankenanstaltensprengel sind ein Gemeindeverband. Dem Gemeindeverband gehören alle Gemeinden Niederösterreichs an. Der Gemeindeverband ist juristische Person, er hat seinen Sitz am Sitz der Landesregierung und trägt die Bezeichnung "NÖ Krankenanstaltensprengel" (§ 61 Abs. 1 NÖ Krankenanstaltengesetz - NÖ KAG).

Die Gemeinden haben an den NÖ Krankenanstaltensprengel monatliche Beiträge zu leisten. Berechnungsgrundlage bilden dabei die Volkszahl und die Finanzkraft der Gemeinden. Steigerungen bei der Volkszahl und bei der Finanzkraft führen daher zu höheren Beitragsleistungen bei den Gemeinden.

Diese monatlichen Beiträge werden von den der Gemeinde gebührenden monatlichen Vorschüssen auf die Ertragsanteile an den gemeinschaftlichen Bundesabgaben einbehalten.

## Entwicklung der Sozialhilfeumlage



### Erläuterung:

Die Gemeinden haben jährlich einen Beitrag zu den vom Land zu tragenden Kosten der Sozialhilfe, die nicht durch Kostenbeitrags- und Ersatzleistungen oder durch sonstige für Zwecke der Sozialhilfe bestimmte Zuschüsse gedeckt sind, in der Höhe von 50 % an das Land zu entrichten (§ 44 NÖ Sozialhilfe-Ausführungsgesetz – NÖ SAG).

Die Leistungen für die Sozialhilfe-Umlage werden von der Landesregierung auf die einzelnen Gemeinden nach ihrer Finanzkraft (Finanzkraft für die Umlagenberechnung) aufgeteilt.

Diese monatlichen Beiträge werden von den der Gemeinde gebührenden monatlichen Vorschüssen auf die Ertragsanteile an den gemeinschaftlichen Bundesabgaben einbehalten.

**Rechnungsabschluss 2021****Inhaltsverzeichnis**

Ergebnisrechnung RA Gesamthaushalt - bereinigt um interne Vergütungen	1
Finanzierungsrechnung RA Gesamthaushalt - bereinigt um interne Vergütungen	2
Ergebnisrechnung RA Gesamthaushalt - interne Vergütungen enthalten	5
Finanzierungsrechnung RA Gesamthaushalt - interne Vergütungen enthalten	6
Nettovermögenveränderungsrechnung	9
Bereichsbudget - interne Vergütungen enthalten	10
Detailnachweis - interne Vergütungen enthalten	59
Nachweis der Investitionstätigkeit und deren Finanzierung	322
Teilbericht mehrjährige investive Einzelvorhaben	323
Rechnungsquerschnitt	329
Stellenplan für den Gesamthaushalt	331
Anlage 4 - Personaldaten der Gemeinde iSd ÖStP	333
Anlage 6a - Nachweis über Transferzahlungen	335
Anlage 6b - Nachweis über Haushaltsrücklagen und Zahlungsmittelreserven	336
Anlage 6c - Einzelnachweis über Finanzschulden und Schuldendienst gem. § 32	337
Anlage 6f - Nachweis über haushaltsinterne Vergütungen	346
Anlage 6i – Leasingspiegel	347
Anlage 6j - Nachweis über unmittelbare Beteiligungen	349
Anlage 6k - Nachweis über Beteiligungen mit mittelbarer Kontrolle	350
Anlage 6n - Einzelnachweis über aktive Finanzinstrumente	351
Anlage 6q - Rückstellungsspiegel	352
Anlage 6r - Haftungsnachweis	353
Anlage 6s - Anzahl Ruhe- und Versorgungsgenussempfänger und pensionsbezogene Aufwendungen	354
Anlage 6t - Einzelnachweis über die voranschlagsunwirksame Gebarung	355



**Rechnungsabschluss 2021**  
**Ergebnisrechnung RA Gesamthaushalt - bereinigt um interne Vergütungen**

<b>Ebene</b>	<b>Code</b>	<b>Mittelverwendungs- und -aufbringungsgruppe (1.Ebene)</b>	<b>RA 2021</b>	<b>VA 2021</b>	<b>Differenz</b>
1	211	Erträge aus der operativen Verwaltungstätigkeit	3.181.951,05	2.976.100,00	205.851,05
1	212	Erträge aus Transfers	1.598.816,56	1.531.900,00	66.916,56
1	213	Finanzerträge	1.818,61	900,00	918,61
<b>SU</b>	<b>21</b>	<b>Summe Erträge</b>	<b>4.782.586,22</b>	<b>4.508.900,00</b>	<b>273.686,22</b>
1	221	Personalaufwand	673.394,38	680.900,00	-7.505,62
1	222	Sachaufwand (ohne Transferaufwand)	2.301.941,29	2.372.400,00	-70.458,71
1	223	Transferaufwand (laufende Transfers und Kapitaltransfers)	1.188.558,93	1.244.900,00	-56.341,07
1	224	Finanzaufwand	43.509,54	46.300,00	-2.790,46
<b>SU</b>	<b>22</b>	<b>Summe Aufwendungen</b>	<b>4.207.404,14</b>	<b>4.344.500,00</b>	<b>-137.095,86</b>
<b>SA0</b>	<b>SA0</b>	<b>(0) Nettoergebnis (21-22)</b>	<b>575.182,08</b>	<b>164.400,00</b>	<b>410.782,08</b>
1	230	Entnahmen von Haushaltsrücklagen	0,00	0,00	0,00
1	240	Zuweisung an Haushaltsrücklagen	178,03	400,00	-221,97
<b>SA0R</b>	<b>SA0R</b>	<b>Saldo Haushaltsrücklagen</b>	<b>-178,03</b>	<b>-400,00</b>	<b>221,97</b>
<b>SA00</b>	<b>SA00</b>	<b>Nettoergebnis nach Zuweisung und Entnahmen von HH-Rücklagen</b>	<b>575.004,05</b>	<b>164.000,00</b>	<b>411.004,05</b>

**Rechnungsabschluss 2021**  
**Finanzierungsrechnung RA Gesamthaushalt - bereinigt um interne Vergütungen**

<b>Ebene</b>	<b>Code</b>	<b>Mittelverwendungs- und -aufbringungsgruppe (1.Ebene)</b>	<b>RA 2021</b>	<b>VA 2021</b>	<b>Differenz</b>
1	311	Einzahlungen aus der operativen Verwaltungstätigkeit	3.062.878,86	2.946.900,00	115.978,86
1	312	Einzahlungen aus Transfers (ohne Kapitaltransfers)	874.902,49	850.300,00	24.602,49
1	313	Einzahlungen aus Finanzerträgen	1.818,61	900,00	918,61
<b>SU</b>	<b>31</b>	<b>Summe Einzahlungen operative Gebarung</b>	<b>3.939.599,96</b>	<b>3.798.100,00</b>	<b>141.499,96</b>
1	321	Auszahlungen aus Personalaufwand	652.745,94	673.700,00	-20.954,06
1	322	Auszahlungen aus Sachaufwand (ohne Transferaufwand)	822.788,15	986.300,00	-163.511,85
1	323	Auszahlungen aus Transfers (ohne Kapitaltransfers)	1.141.866,23	1.198.800,00	-56.933,77
1	324	Auszahlungen aus Finanzaufwand	26.838,52	28.900,00	-2.061,48
<b>SU</b>	<b>32</b>	<b>Summe Auszahlungen operative Gebarung</b>	<b>2.644.238,84</b>	<b>2.887.700,00</b>	<b>-243.461,16</b>
<b>SA1</b>	<b>SA1</b>	<b>Saldo (1) Geldfluss aus der Operativen Gebarung (31-32)</b>	<b>1.295.361,12</b>	<b>910.400,00</b>	<b>384.961,12</b>
1	331	Einzahlungen aus der Investitionstätigkeit	77.182,50	77.100,00	82,50
1	332	Einz. a.d. Rückzahlung von Darlehen u. gewähr. Vorschüssen	0,00	0,00	0,00
1	333	Einzahlungen aus Kapitaltransfers	740.070,89	767.500,00	-27.429,11
<b>SU</b>	<b>33</b>	<b>Summe Einzahlungen investive Gebarung</b>	<b>817.253,39</b>	<b>844.600,00</b>	<b>-27.346,61</b>
1	341	Auszahlungen aus der Investitionstätigkeit	1.362.352,31	1.509.000,00	-146.647,69
1	342	Ausz. von gewährten Darlehen sowie gewährten Vorschüssen	0,00	0,00	0,00
1	343	Auszahlungen aus Kapitaltransfers	30.591,88	46.100,00	-15.508,12
<b>SU</b>	<b>34</b>	<b>Summe Auszahlungen investive Gebarung</b>	<b>1.392.944,19</b>	<b>1.555.100,00</b>	<b>-162.155,81</b>
<b>SA2</b>	<b>SA2</b>	<b>Saldo (2) Geldfluss aus der Investiven Gebarung (33-34)</b>	<b>-575.690,80</b>	<b>-710.500,00</b>	<b>134.809,20</b>
<b>SA3</b>	<b>SA3</b>	<b>Saldo (3) Nettofinanzierungssaldo (SA1+SA2)</b>	<b>719.670,32</b>	<b>199.900,00</b>	<b>519.770,32</b>

**Rechnungsabschluss 2021**  
**Finanzierungsrechnung RA Gesamthaushalt - bereinigt um interne Vergütungen**

<b>Ebene</b>	<b>Code</b>	<b>Mittelverwendungs- und -aufbringungsgruppe (1.Ebene)</b>	<b>RA 2021</b>	<b>VA 2021</b>	<b>Differenz</b>
1	351	Einzahlungen aus der Aufnahme von Finanzschulden	0,00	0,00	0,00
1	353	Einz. infolge Kapitaltausch b. derivat. Fin.instr. m.Grundg.	0,00	0,00	0,00
1	355	Einzahlungen aus dem Abgang von Finanzinstrumenten	17.396,18	17.400,00	-3,82
<b>SU</b>	<b>35</b>	<b>Summe Einzahlungen aus der Finanzierungstätigkeit</b>	<b>17.396,18</b>	<b>17.400,00</b>	<b>-3,82</b>
1	361	Auszahlungen aus der Tilgung von Finanzschulden	411.936,30	412.900,00	-963,70
1	363	Ausz. infolge Kapitaltausch b. derivat. Fin.instr. m.Grundg.	0,00	0,00	0,00
1	365	Auszahlungen für den Erwerb von Finanzinstrumenten	5.675,46	5.600,00	75,46
<b>SU</b>	<b>36</b>	<b>Summe Auszahlungen aus der Finanzierungstätigkeit</b>	<b>417.611,76</b>	<b>418.500,00</b>	<b>-888,24</b>
<b>SA4</b>	<b>SA4</b>	<b>Saldo (4) Geldfluss aus der Finanzierungstätigkeit (35-36)</b>	<b>-400.215,58</b>	<b>-401.100,00</b>	<b>884,42</b>
<b>SA5</b>	<b>SA5</b>	<b>Saldo (5) Geldfluss aus VA-wirksamer Gebarung (SA3+SA4)</b>	<b>319.454,74</b>	<b>-201.200,00</b>	<b>520.654,74</b>
1	370	Einzahlungen aus operativer Gebarung für investive Vorhaben	301.586,48	211.100,00	90.486,48
1	380	Auszahlungen aus operativer Gebarung für investive Vorhaben	301.586,48	211.100,00	90.486,48
<b>SA51</b>	<b>SA51</b>	<b>Saldo Geldfluss aus operativer Gebarung für invest. Vorhaben</b>	<b>0,00</b>	<b>0,00</b>	<b>0,00</b>
1	411	Einzahlungen aus nicht VA-wirksamen Forderungen	293.268,74		
1	412	Einzahlungen aus nicht VA-wirksamen Verbindlichkeiten	4.605.851,68		
1	413	Einz. aus Aufn. von zur Kassenstärkung eingeg. Geldverbindl.	0,00		
<b>SU</b>	<b>41</b>	<b>Summe Einzahlungen aus der nicht VA-wirksamen Gebarung</b>	<b>4.899.120,42</b>		
1	421	Auszahlungen aus nicht VA-wirksamen Forderungen	303.549,38		
1	422	Auszahlungen aus nicht VA-wirksamen Verbindlichkeiten	4.564.080,52		
1	423	Ausz. zur Tilg. von zur Kassenstärkung eingeg. Geldverbindl.	0,00		
<b>SU</b>	<b>42</b>	<b>Summe Auszahlungen aus der nicht VA-wirksamen Gebarung</b>	<b>4.867.629,90</b>		

**Rechnungsabschluss 2021**  
**Finanzierungsrechnung RA Gesamthaushalt - bereinigt um interne Vergütungen**

<b>Ebene</b>	<b>Code</b>	<b>Mittelverwendungs- und -aufbringungsgruppe (1.Ebene)</b>	<b>RA 2021</b>	<b>VA 2021</b>	<b>Differenz</b>
SA6	SA6	Geldfluss aus der nicht VA-wirksamen Gebarung	31.490,52		
SA7	SA7	Veränderung an Liquiden Mitteln (SA5+SA6)	350.945,26		

**Kassenbestand / Liquide Mittel (Verprobung)**

A	Anfangsbestand liquide Mittel (31.12.2020)	1.089.252,03
B	Anfangsbestand der überzogenen Konten bei Kreditinstituten (31.12.2020)	0,00
C	Endbestand liquide Mittel (31.12.2021)	1.440.197,29
D	Endbestand der überzogenen Konten bei Kreditinstituten (31.12.2021)	0,00
E	Zahlungsmittelreserven vom Endbestand liquider Mittel (31.12.2021)	118.871,81
	<b>Veränderung der Summe aus liquiden Mitteln und aus überzogenen Konten bei Kreditinstituten (= (C+D) - (A+B))</b>	<b>350.945,26</b>

**Rechnungsabschluss 2021**  
**Ergebnisrechnung RA Gesamthaushalt - interne Vergütungen enthalten**

<b>Ebene</b>	<b>Code</b>	<b>Mittelverwendungs- und -aufbringungsgruppe (1.Ebene)</b>	<b>RA 2021</b>	<b>VA 2021</b>	<b>Differenz</b>
1	211	Erträge aus der operativen Verwaltungstätigkeit	3.464.728,98	3.260.100,00	204.628,98
1	212	Erträge aus Transfers	1.598.816,56	1.531.900,00	66.916,56
1	213	Finanzerträge	1.818,61	900,00	918,61
<b>SU</b>	<b>21</b>	<b>Summe Erträge</b>	<b>5.065.364,15</b>	<b>4.792.900,00</b>	<b>272.464,15</b>
1	221	Personalaufwand	673.394,38	680.900,00	-7.505,62
1	222	Sachaufwand (ohne Transferaufwand)	2.584.719,22	2.656.400,00	-71.680,78
1	223	Transferaufwand (laufende Transfers und Kapitaltransfers)	1.188.558,93	1.244.900,00	-56.341,07
1	224	Finanzaufwand	43.509,54	46.300,00	-2.790,46
<b>SU</b>	<b>22</b>	<b>Summe Aufwendungen</b>	<b>4.490.182,07</b>	<b>4.628.500,00</b>	<b>-138.317,93</b>
<b>SA0</b>	<b>SA0</b>	<b>(0) Nettoergebnis (21-22)</b>	<b>575.182,08</b>	<b>164.400,00</b>	<b>410.782,08</b>
1	230	Entnahmen von Haushaltsrücklagen	0,00	0,00	0,00
1	240	Zuweisung an Haushaltsrücklagen	178,03	400,00	-221,97
<b>SA0R</b>	<b>SA0R</b>	<b>Saldo Haushaltsrücklagen</b>	<b>-178,03</b>	<b>-400,00</b>	<b>221,97</b>
<b>SA00</b>	<b>SA00</b>	<b>Nettoergebnis nach Zuweisung und Entnahmen von HH-Rücklagen</b>	<b>575.004,05</b>	<b>164.000,00</b>	<b>411.004,05</b>

**Rechnungsabschluss 2021**  
**Finanzierungsrechnung RA Gesamthaushalt - interne Vergütungen enthalten**

<b>Ebene</b>	<b>Code</b>	<b>Mittelverwendungs- und -aufbringungsgruppe (1.Ebene)</b>	<b>RA 2021</b>	<b>VA 2021</b>	<b>Differenz</b>
1	311	Einzahlungen aus der operativen Verwaltungstätigkeit	3.345.656,79	3.230.900,00	114.756,79
1	312	Einzahlungen aus Transfers (ohne Kapitaltransfers)	874.902,49	850.300,00	24.602,49
1	313	Einzahlungen aus Finanzerträgen	1.818,61	900,00	918,61
<b>SU</b>	<b>31</b>	<b>Summe Einzahlungen operative Gebarung</b>	<b>4.222.377,89</b>	<b>4.082.100,00</b>	<b>140.277,89</b>
1	321	Auszahlungen aus Personalaufwand	652.745,94	673.700,00	-20.954,06
1	322	Auszahlungen aus Sachaufwand (ohne Transferaufwand)	1.105.566,08	1.270.300,00	-164.733,92
1	323	Auszahlungen aus Transfers (ohne Kapitaltransfers)	1.141.866,23	1.198.800,00	-56.933,77
1	324	Auszahlungen aus Finanzaufwand	26.838,52	28.900,00	-2.061,48
<b>SU</b>	<b>32</b>	<b>Summe Auszahlungen operative Gebarung</b>	<b>2.927.016,77</b>	<b>3.171.700,00</b>	<b>-244.683,23</b>
<b>SA1</b>	<b>SA1</b>	<b>Saldo (1) Geldfluss aus der Operativen Gebarung (31-32)</b>	<b>1.295.361,12</b>	<b>910.400,00</b>	<b>384.961,12</b>
1	331	Einzahlungen aus der Investitionstätigkeit	77.182,50	77.100,00	82,50
1	332	Einz. a.d. Rückzahlung von Darlehen u. gewähr. Vorschüssen	0,00	0,00	0,00
1	333	Einzahlungen aus Kapitaltransfers	740.070,89	767.500,00	-27.429,11
<b>SU</b>	<b>33</b>	<b>Summe Einzahlungen investive Gebarung</b>	<b>817.253,39</b>	<b>844.600,00</b>	<b>-27.346,61</b>
1	341	Auszahlungen aus der Investitionstätigkeit	1.362.352,31	1.509.000,00	-146.647,69
1	342	Ausz. von gewährten Darlehen sowie gewährten Vorschüssen	0,00	0,00	0,00
1	343	Auszahlungen aus Kapitaltransfers	30.591,88	46.100,00	-15.508,12
<b>SU</b>	<b>34</b>	<b>Summe Auszahlungen investive Gebarung</b>	<b>1.392.944,19</b>	<b>1.555.100,00</b>	<b>-162.155,81</b>
<b>SA2</b>	<b>SA2</b>	<b>Saldo (2) Geldfluss aus der Investiven Gebarung (33-34)</b>	<b>-575.690,80</b>	<b>-710.500,00</b>	<b>134.809,20</b>
<b>SA3</b>	<b>SA3</b>	<b>Saldo (3) Nettofinanzierungssaldo (SA1+SA2)</b>	<b>719.670,32</b>	<b>199.900,00</b>	<b>519.770,32</b>

**Rechnungsabschluss 2021**  
**Finanzierungsrechnung RA Gesamthaushalt - interne Vergütungen enthalten**

<b>Ebene</b>	<b>Code</b>	<b>Mittelverwendungs- und -aufbringungsgruppe (1.Ebene)</b>	<b>RA 2021</b>	<b>VA 2021</b>	<b>Differenz</b>
1	351	Einzahlungen aus der Aufnahme von Finanzschulden	0,00	0,00	0,00
1	353	Einz. infolge Kapitaltausch b. derivat. Fin.instr. m.Grundg.	0,00	0,00	0,00
1	355	Einzahlungen aus dem Abgang von Finanzinstrumenten	17.396,18	17.400,00	-3,82
<b>SU</b>	<b>35</b>	<b>Summe Einzahlungen aus der Finanzierungstätigkeit</b>	<b>17.396,18</b>	<b>17.400,00</b>	<b>-3,82</b>
1	361	Auszahlungen aus der Tilgung von Finanzschulden	411.936,30	412.900,00	-963,70
1	363	Ausz. infolge Kapitaltausch b. derivat. Fin.instr. m.Grundg.	0,00	0,00	0,00
1	365	Auszahlungen für den Erwerb von Finanzinstrumenten	5.675,46	5.600,00	75,46
<b>SU</b>	<b>36</b>	<b>Summe Auszahlungen aus der Finanzierungstätigkeit</b>	<b>417.611,76</b>	<b>418.500,00</b>	<b>-888,24</b>
<b>SA4</b>	<b>SA4</b>	<b>Saldo (4) Geldfluss aus der Finanzierungstätigkeit (35-36)</b>	<b>-400.215,58</b>	<b>-401.100,00</b>	<b>884,42</b>
<b>SA5</b>	<b>SA5</b>	<b>Saldo (5) Geldfluss aus VA-wirksamer Gebarung (SA3+SA4)</b>	<b>319.454,74</b>	<b>-201.200,00</b>	<b>520.654,74</b>
1	370	Einzahlungen aus operativer Gebarung für investive Vorhaben	301.586,48	211.100,00	90.486,48
1	380	Auszahlungen aus operativer Gebarung für investive Vorhaben	301.586,48	211.100,00	90.486,48
<b>SA51</b>	<b>SA51</b>	<b>Saldo Geldfluss aus operativer Gebarung für invest. Vorhaben</b>	<b>0,00</b>	<b>0,00</b>	<b>0,00</b>
1	411	Einzahlungen aus nicht VA-wirksamen Forderungen	293.268,74		
1	412	Einzahlungen aus nicht VA-wirksamen Verbindlichkeiten	4.605.851,68		
1	413	Einz. aus Aufn. von zur Kassenstärkung eingeg. Geldverbindl.	0,00		
<b>SU</b>	<b>41</b>	<b>Summe Einzahlungen aus der nicht VA-wirksamen Gebarung</b>	<b>4.899.120,42</b>		
1	421	Auszahlungen aus nicht VA-wirksamen Forderungen	303.549,38		
1	422	Auszahlungen aus nicht VA-wirksamen Verbindlichkeiten	4.564.080,52		
1	423	Ausz. zur Tilg. von zur Kassenstärkung eingeg. Geldverbindl.	0,00		
<b>SU</b>	<b>42</b>	<b>Summe Auszahlungen aus der nicht VA-wirksamen Gebarung</b>	<b>4.867.629,90</b>		

**Rechnungsabschluss 2021**  
**Finanzierungsrechnung RA Gesamthaushalt - interne Vergütungen enthalten**

Ebene	Code	Mittelverwendungs- und -aufbringungsgruppe (1.Ebene)	RA 2021	VA 2021	Differenz
SA6	SA6	Geldfluss aus der nicht VA-wirksamen Gebarung	31.490,52		
SA7	SA7	Veränderung an Liquiden Mitteln (SA5+SA6)	350.945,26		

**Kassenbestand / Liquide Mittel (Verprobung)**

A	Anfangsbestand liquide Mittel (31.12.2020)	1.089.252,03
B	Anfangsbestand der überzogenen Konten bei Kreditinstituten (31.12.2020)	0,00
C	Endbestand liquide Mittel (31.12.2021)	1.440.197,29
D	Endbestand der überzogenen Konten bei Kreditinstituten (31.12.2021)	0,00
E	Zahlungsmittelreserven vom Endbestand liquider Mittel (31.12.2021)	118.871,81
	<b>Veränderung der Summe aus liquiden Mitteln und aus überzogenen Konten bei Kreditinstituten (= (C+D) - (A+B))</b>	<b>350.945,26</b>



## Rechnungsabschluss 2021

### Anlage 1d - Nettovermögensveränderungsrechnung

Nettovermögensveränderungsrechnung	Saldo der Eröffnungsbilanz	Kumuliertes Nettoergebnis	Haushalts- rücklagen	Neubewertungs- rücklagen	Fremdwährungs- umrechnungs- rücklagen	Summe Nettovermögen
<b>Nettovermögen zum 31.12.2020</b>	6.878.084,41	482.698,39	6.968.693,78	2.085,45	0,00	14.331.562,03
1. Änderungen der Ansatz- und Bewertungsmethoden	0,00	0,00	-----	0,00	0,00	0,00
2. Nacherfassung von Vermögenswerten	0,00	0,00	-----	-----	-----	0,00
3. Änderung der erstmaligen Eröffnungsbilanz (gem. § 38 Abs. 8)	0,00	0,00	-----	0,00	0,00	0,00
<b>Angepasstes Nettovermögen zum 31.12.2020</b>	6.878.084,41	482.698,39	6.968.693,78	2.085,45	0,00	14.331.562,03
4. Veränderung aus der Bewertung von zur Veräußerung verfügbarer Finanzinstrumente	-----	-----	-----	0,00	-----	0,00
5. Veränderung aus der Bewertung von Beteiligungen	-----	-----	-----	1.364,31	-----	1.364,31
6. Veränderung aus der Umrechnung von Vermögen und Fremdmittel in fremder Währung	-----	-----	-----	-----	0,00	0,00
<b>Summe Nettoveränderung, die nicht in die Ergebnisrechnung eingegangen ist</b>	0,00	0,00	0,00	1.364,31	0,00	1.364,31
7. Nettoergebnis des Finanzjahres (SA0)	-----	575.182,08	-----	-----	-----	575.182,08
8. Zuweisungen und Entnahmen von Haushaltsrücklagen (SA0R)	-----	-178,03	178,03	-----	-----	0,00
<b>Nettovermögen zum 31.12.2021</b>	6.878.084,41	1.057.702,44	6.968.871,81	3.449,76	0,00	14.908.108,42

**Rechnungsabschluss 2021**

**Ergebnisrechnung Bereichsbudget 0 / Vertretungskörper und allgemeine Verwaltung - interne Vergütungen enthalten**

<b>Ebene</b>	<b>Code</b>	<b>Mittelverwendungs- und -aufbringungsgruppe (1. &amp; 2.Ebene)</b>	<b>RA 2021</b>	<b>VA 2021</b>	<b>Differenz</b>
2	2114	Erträge aus Leistungen	122.032,20	123.300,00	-1.267,80
2	2116	Erträge aus Veräußerung und sonstige Erträge	8.718,51	2.600,00	6.118,51
2	2117	Nicht finanzierungswirksame operative Erträge	7.067,62	200,00	6.867,62
1	211	Erträge aus der operativen Verwaltungstätigkeit	137.818,33	126.100,00	11.718,33
2	2121	Transferertrag von Trägern des öffentlichen Rechts	6.179,09	2.900,00	3.279,09
2	2127	Nicht finanzierungswirksamer Transferertrag	1.047,27	0,00	1.047,27
1	212	Erträge aus Transfers	7.226,36	2.900,00	4.326,36
1	213	Finanzerträge	0,00	0,00	0,00
<b>SU</b>	<b>21</b>	<b>Summe Erträge</b>	<b>145.044,69</b>	<b>129.000,00</b>	<b>16.044,69</b>
2	2211	Personalaufwand (Bezüge, Nebengeb., Mehrleistungen)	200.791,33	212.400,00	-11.608,67
2	2212	Gesetzlicher und freiwilliger Sozialaufwand	53.101,56	54.600,00	-1.498,44
2	2214	Nicht finanzierungswirksamer Personalaufwand	8.057,55	2.300,00	5.757,55
1	221	Personalaufwand	261.950,44	269.300,00	-7.349,56
2	2221	Gebrauchs- und Verbrauchsgüter, Handelswaren	11.548,27	16.100,00	-4.551,73
2	2222	Verwaltungs- und Betriebsaufwand	19.617,18	24.800,00	-5.182,82
2	2224	Instandhaltung	2.147,09	3.900,00	-1.752,91
2	2225	Sonstiger Sachaufwand	222.002,42	235.400,00	-13.397,58
2	2226	Nicht finanzierungswirksamer Sachaufwand	10.272,38	5.500,00	4.772,38
1	222	Sachaufwand (ohne Transferaufwand)	265.587,34	285.700,00	-20.112,66
2	2231	Transferaufwand an Träger des öffentlichen Rechts	94.628,95	96.700,00	-2.071,05
2	2234	Transferaufwand an Haushalte und Org. ohne Erwerbscharakter	5.843,50	5.900,00	-56,50
1	223	Transferaufwand (laufende Transfers und Kapitaltransfers)	100.472,45	102.600,00	-2.127,55
2	2241	Zinsen Fin.sch,Fin.leas,Ford.kauf,deriv.Fin.instr. m.Grundg.	53,89	100,00	-46,11
1	224	Finanzaufwand	53,89	100,00	-46,11
<b>SU</b>	<b>22</b>	<b>Summe Aufwendungen</b>	<b>628.064,12</b>	<b>657.700,00</b>	<b>-29.635,88</b>

**Rechnungsabschluss 2021****Ergebnisrechnung Bereichsbudget 0 / Vertretungskörper und allgemeine Verwaltung - interne Vergütungen enthalten**

<b>Ebene</b>	<b>Code</b>	<b>Mittelverwendungs- und -aufbringungsgruppe (1. &amp; 2.Ebene)</b>	<b>RA 2021</b>	<b>VA 2021</b>	<b>Differenz</b>
<b>SA0</b>	<b>SA0</b>	<b>(0) Nettoergebnis (21-22)</b>	<b>-483.019,43</b>	<b>-528.700,00</b>	<b>45.680,57</b>
1	230	Entnahmen von Haushaltsrücklagen	0,00	0,00	0,00
1	240	Zuweisung an Haushaltsrücklagen	0,00	0,00	0,00
<b>SA0R</b>	<b>SA0R</b>	<b>Saldo Haushaltsrücklagen</b>	<b>0,00</b>	<b>0,00</b>	<b>0,00</b>
<b>SA00</b>	<b>SA00</b>	<b>Nettoergebnis nach Zuweisung und Entnahmen von HH-Rücklagen</b>	<b>-483.019,43</b>	<b>-528.700,00</b>	<b>45.680,57</b>

**Rechnungsabschluss 2021****Finanzierungsrechnung Bereichsbudget 0 / Vertretungskörper und allgemeine Verwaltung - interne Vergütungen enthalten**

<b>Ebene</b>	<b>Code</b>	<b>Mittelverwendungs- und -aufbringungsgruppe (1. &amp; 2.Ebene)</b>	<b>RA 2021</b>	<b>VA 2021</b>	<b>Differenz</b>
2	3114	Einzahlungen aus Leistungen	121.507,20	123.300,00	-1.792,80
2	3116	Einzahlungen aus Veräußerung von GWG und sonst. Einzahlungen	10.120,01	2.600,00	7.520,01
1	311	Einzahlungen aus der operativen Verwaltungstätigkeit	131.627,21	125.900,00	5.727,21
2	3121	Transferzahlungen von Trägern des öffentlichen Rechts	6.179,09	2.900,00	3.279,09
1	312	Einzahlungen aus Transfers (ohne Kapitaltransfers)	6.179,09	2.900,00	3.279,09
1	313	Einzahlungen aus Finanzerträgen	0,00	0,00	0,00
<b>SU</b>	<b>31</b>	<b>Summe Einzahlungen operative Gebarung</b>	<b>137.806,30</b>	<b>128.800,00</b>	<b>9.006,30</b>
2	3211	Ausz. für Personalaufw. Bezüge, Nebengeb., Mehrleist.vergüt.	200.791,33	212.400,00	-11.608,67
2	3212	Auszahlungen für gesetzliche und freiw. Sozialaufwendungen	53.101,56	54.600,00	-1.498,44
1	321	Auszahlungen aus Personalaufwand	253.892,89	267.000,00	-13.107,11
2	3221	Auszahlungen für Gebrauchs- u. Verbrauchsgüter, Handelswaren	11.343,65	16.100,00	-4.756,35
2	3222	Auszahlungen für Verwaltungs- und Betriebsaufwand	20.964,56	24.800,00	-3.835,44
2	3224	Auszahlungen für Instandhaltung	2.147,09	3.900,00	-1.752,91
2	3225	Sonstige Auszahlungen aus Sachaufwand	222.637,90	235.400,00	-12.762,10
1	322	Auszahlungen aus Sachaufwand (ohne Transferaufwand)	257.093,20	280.200,00	-23.106,80
2	3231	Transferzahlungen an Träger des öffentlichen Rechts	94.628,95	96.700,00	-2.071,05
2	3234	Transferzahl. an Haushalte und Org. ohne Erwerbscharakter	5.843,50	5.900,00	-56,50
1	323	Auszahlungen aus Transfers (ohne Kapitaltransfers)	100.472,45	102.600,00	-2.127,55
2	3241	Ausz. Zinsaufw.,Fin.leas.,Ford.kauf,Fin.sch.,deriv.Fin.instr	53,89	100,00	-46,11
1	324	Auszahlungen aus Finanzaufwand	53,89	100,00	-46,11
<b>SU</b>	<b>32</b>	<b>Summe Auszahlungen operative Gebarung</b>	<b>611.512,43</b>	<b>649.900,00</b>	<b>-38.387,57</b>
<b>SA1</b>	<b>SA1</b>	<b>Saldo (1) Geldfluss aus der Operativen Gebarung (31-32)</b>	<b>-473.706,13</b>	<b>-521.100,00</b>	<b>47.393,87</b>
1	331	Einzahlungen aus der Investitionstätigkeit	0,00	0,00	0,00

**Rechnungsabschluss 2021**

**Finanzierungsrechnung Bereichsbudget 0 / Vertretungskörper und allgemeine Verwaltung - interne Vergütungen enthalten**

<b>Ebene</b>	<b>Code</b>	<b>Mittelverwendungs- und -aufbringungsgruppe (1. &amp; 2.Ebene)</b>	<b>RA 2021</b>	<b>VA 2021</b>	<b>Differenz</b>
1	332	Einz. a.d. Rückzahlung von Darlehen u. gewähr. Vorschüssen	0,00	0,00	0,00
2	3331	Kapitaltransferzahlungen von Trägern des öffentlichen Rechts	368,46	300,00	68,46
1	333	Einzahlungen aus Kapitaltransfers	368,46	300,00	68,46
<b>SU</b>	<b>33</b>	<b>Summe Einzahlungen investive Gebarung</b>	<b>368,46</b>	<b>300,00</b>	<b>68,46</b>
2	3411	Auszahlungen für den Erwerb von immateriellem Vermögen	599,31	1.000,00	-400,69
2	3415	Ausz. f.d. Erwerb von Amts-, Betriebs- u.Geschäftsausstatt.	10.294,90	11.700,00	-1.405,10
1	341	Auszahlungen aus der Investitionstätigkeit	10.894,21	12.700,00	-1.805,79
1	342	Ausz. von gewährten Darlehen sowie gewährten Vorschüssen	0,00	0,00	0,00
1	343	Auszahlungen aus Kapitaltransfers	0,00	0,00	0,00
<b>SU</b>	<b>34</b>	<b>Summe Auszahlungen investive Gebarung</b>	<b>10.894,21</b>	<b>12.700,00</b>	<b>-1.805,79</b>
<b>SA2</b>	<b>SA2</b>	<b>Saldo (2) Geldfluss aus der Investiven Gebarung (33-34)</b>	<b>-10.525,75</b>	<b>-12.400,00</b>	<b>1.874,25</b>
<b>SA3</b>	<b>SA3</b>	<b>Saldo (3) Nettofinanzierungssaldo (SA1+SA2)</b>	<b>-484.231,88</b>	<b>-533.500,00</b>	<b>49.268,12</b>
1	351	Einzahlungen aus der Aufnahme von Finanzschulden	0,00	0,00	0,00
1	353	Einz. infolge Kapitaltausch b. derivat. Fin.instr. m.Grundg.	0,00	0,00	0,00
1	355	Einzahlungen aus dem Abgang von Finanzinstrumenten	0,00	0,00	0,00
<b>SU</b>	<b>35</b>	<b>Summe Einzahlungen aus der Finanzierungstätigkeit</b>	<b>0,00</b>	<b>0,00</b>	<b>0,00</b>
2	3614	Auszahlungen aus Finanzschulden	581,43	600,00	-18,57
1	361	Auszahlungen aus der Tilgung von Finanzschulden	581,43	600,00	-18,57
1	363	Ausz. infolge Kapitaltausch b. derivat. Fin.instr. m.Grundg.	0,00	0,00	0,00
2	3650	Auszahlungen für den Erwerb von Finanzinstrumenten	1.395,96	1.400,00	-4,04
1	365	Auszahlungen für den Erwerb von Finanzinstrumenten	1.395,96	1.400,00	-4,04

**Rechnungsabschluss 2021****Finanzierungsrechnung Bereichsbudget 0 / Vertretungskörper und allgemeine Verwaltung - interne Vergütungen enthalten**

<b>Ebene</b>	<b>Code</b>	<b>Mittelverwendungs- und -aufbringungsgruppe (1. &amp; 2.Ebene)</b>	<b>RA 2021</b>	<b>VA 2021</b>	<b>Differenz</b>
<b>SU</b>	<b>36</b>	<b>Summe Auszahlungen aus der Finanzierungstätigkeit</b>	<b>1.977,39</b>	<b>2.000,00</b>	<b>-22,61</b>
<b>SA4</b>	<b>SA4</b>	<b>Saldo (4) Geldfluss aus der Finanzierungstätigkeit (35-36)</b>	<b>-1.977,39</b>	<b>-2.000,00</b>	<b>22,61</b>
<b>SA5</b>	<b>SA5</b>	<b>Saldo (5) Geldfluss aus VA-wirksamer Gebarung (SA3+SA4)</b>	<b>-486.209,27</b>	<b>-535.500,00</b>	<b>49.290,73</b>
1	370	Einzahlungen aus operativer Gebarung für investive Vorhaben	0,00	0,00	0,00
1	380	Auszahlungen aus operativer Gebarung für investive Vorhaben	0,00	0,00	0,00
<b>SA51</b>	<b>SA51</b>	<b>Saldo Geldfluss aus operativer Gebarung für invest. Vorhaben</b>	<b>0,00</b>	<b>0,00</b>	<b>0,00</b>

**Rechnungsabschluss 2021**

**Ergebnisrechnung Bereichsbudget 1 / Öffentliche Ordnung und Sicherheit - interne Vergütungen enthalten**

<b>Ebene</b>	<b>Code</b>	<b>Mittelverwendungs- und -aufbringungsgruppe (1. &amp; 2.Ebene)</b>	<b>RA 2021</b>	<b>VA 2021</b>	<b>Differenz</b>
2	2114	Erträge aus Leistungen	4.336,77	6.000,00	-1.663,23
2	2116	Erträge aus Veräußerung und sonstige Erträge	4.700,37	5.100,00	-399,63
1	211	Erträge aus der operativen Verwaltungstätigkeit	9.037,14	11.100,00	-2.062,86
2	2121	Transferertrag von Trägern des öffentlichen Rechts	122,50	200,00	-77,50
2	2127	Nicht finanzierungswirksamer Transferertrag	37.760,79	45.400,00	-7.639,21
1	212	Erträge aus Transfers	37.883,29	45.600,00	-7.716,71
1	213	Finanzerträge	0,00	0,00	0,00
<b>SU</b>	<b>21</b>	<b>Summe Erträge</b>	<b>46.920,43</b>	<b>56.700,00</b>	<b>-9.779,57</b>
1	221	Personalaufwand	0,00	0,00	0,00
2	2221	Gebrauchs- und Verbrauchsgüter, Handelswaren	18,43	100,00	-81,57
2	2222	Verwaltungs- und Betriebsaufwand	10.314,86	12.500,00	-2.185,14
2	2224	Instandhaltung	1.354,21	1.800,00	-445,79
2	2225	Sonstiger Sachaufwand	8.018,50	10.700,00	-2.681,50
2	2226	Nicht finanzierungswirksamer Sachaufwand	68.977,12	80.400,00	-11.422,88
1	222	Sachaufwand (ohne Transferaufwand)	88.683,12	105.500,00	-16.816,88
2	2231	Transferaufwand an Träger des öffentlichen Rechts	15.125,40	15.200,00	-74,60
2	2233	Transferaufwand an Unternehmen (mit Finanzunternehmen)	1.650,00	4.000,00	-2.350,00
2	2234	Transferaufwand an Haushalte und Org. ohne Erwerbscharakter	0,00	100,00	-100,00
1	223	Transferaufwand (laufende Transfers und Kapitaltransfers)	16.775,40	19.300,00	-2.524,60
2	2241	Zinsen Fin.sch,Fin.leas,Ford.kauf,deriv.Fin.instr. m.Grundg.	124,14	200,00	-75,86
1	224	Finanzaufwand	124,14	200,00	-75,86
<b>SU</b>	<b>22</b>	<b>Summe Aufwendungen</b>	<b>105.582,66</b>	<b>125.000,00</b>	<b>-19.417,34</b>
<b>SA0</b>	<b>SA0</b>	<b>(0) Nettoergebnis (21-22)</b>	<b>-58.662,23</b>	<b>-68.300,00</b>	<b>9.637,77</b>
1	230	Entnahmen von Haushaltsrücklagen	0,00	0,00	0,00

**Rechnungsabschluss 2021**

**Ergebnisrechnung Bereichsbudget 1 / Öffentliche Ordnung und Sicherheit - interne Vergütungen enthalten**

<b>Ebene</b>	<b>Code</b>	<b>Mittelverwendungs- und -aufbringungsgruppe (1. &amp; 2.Ebene)</b>	<b>RA 2021</b>	<b>VA 2021</b>	<b>Differenz</b>
1	240	Zuweisung an Haushaltsrücklagen	0,00	0,00	0,00
<b>SA0R</b>	<b>SA0R</b>	<b>Saldo Haushaltsrücklagen</b>	<b>0,00</b>	<b>0,00</b>	<b>0,00</b>
<b>SA00</b>	<b>SA00</b>	<b>Nettoergebnis nach Zuweisung und Entnahmen von HH-Rücklagen</b>	<b>-58.662,23</b>	<b>-68.300,00</b>	<b>9.637,77</b>



**Rechnungsabschluss 2021****Finanzierungsrechnung Bereichsbudget 1 / Öffentliche Ordnung und Sicherheit - interne Vergütungen enthalten**

<b>Ebene</b>	<b>Code</b>	<b>Mittelverwendungs- und -aufbringungsgruppe (1. &amp; 2.Ebene)</b>	<b>RA 2021</b>	<b>VA 2021</b>	<b>Differenz</b>
2	3114	Einzahlungen aus Leistungen	4.456,77	6.000,00	-1.543,23
2	3116	Einzahlungen aus Veräußerung von GWG und sonst. Einzahlungen	4.700,37	5.100,00	-399,63
1	311	Einzahlungen aus der operativen Verwaltungstätigkeit	9.157,14	11.100,00	-1.942,86
2	3121	Transferzahlungen von Trägern des öffentlichen Rechts	122,50	200,00	-77,50
1	312	Einzahlungen aus Transfers (ohne Kapitaltransfers)	122,50	200,00	-77,50
1	313	Einzahlungen aus Finanzerträgen	0,00	0,00	0,00
<b>SU</b>	<b>31</b>	<b>Summe Einzahlungen operative Gebarung</b>	<b>9.279,64</b>	<b>11.300,00</b>	<b>-2.020,36</b>
1	321	Auszahlungen aus Personalaufwand	0,00	0,00	0,00
2	3221	Auszahlungen für Gebrauchs- u. Verbrauchsgüter, Handelswaren	18,43	100,00	-81,57
2	3222	Auszahlungen für Verwaltungs- und Betriebsaufwand	10.314,86	12.500,00	-2.185,14
2	3224	Auszahlungen für Instandhaltung	1.354,21	1.800,00	-445,79
2	3225	Sonstige Auszahlungen aus Sachaufwand	7.902,50	10.700,00	-2.797,50
1	322	Auszahlungen aus Sachaufwand (ohne Transferaufwand)	19.590,00	25.100,00	-5.510,00
2	3231	Transferzahlungen an Träger des öffentlichen Rechts	13.125,40	13.200,00	-74,60
2	3234	Transferzahl. an Haushalte und Org. ohne Erwerbscharakter	0,00	100,00	-100,00
1	323	Auszahlungen aus Transfers (ohne Kapitaltransfers)	13.125,40	13.300,00	-174,60
2	3241	Ausz. Zinsaufw.,Fin.leas.,Ford.kauf,Fin.sch.,deriv.Fin.instr	124,14	200,00	-75,86
1	324	Auszahlungen aus Finanzaufwand	124,14	200,00	-75,86
<b>SU</b>	<b>32</b>	<b>Summe Auszahlungen operative Gebarung</b>	<b>32.839,54</b>	<b>38.600,00</b>	<b>-5.760,46</b>
<b>SA1</b>	<b>SA1</b>	<b>Saldo (1) Geldfluss aus der Operativen Gebarung (31-32)</b>	<b>-23.559,90</b>	<b>-27.300,00</b>	<b>3.740,10</b>
1	331	Einzahlungen aus der Investitionstätigkeit	0,00	0,00	0,00
1	332	Einz. a.d. Rückzahlung von Darlehen u. gewähr. Vorschüssen	0,00	0,00	0,00
2	3331	Kapitaltransferzahlungen von Trägern des öffentlichen Rechts	2.000,00	27.500,00	-25.500,00

**Rechnungsabschluss 2021**

**Finanzierungsrechnung Bereichsbudget 1 / Öffentliche Ordnung und Sicherheit - interne Vergütungen enthalten**

<b>Ebene</b>	<b>Code</b>	<b>Mittelverwendungs- und -aufbringungsgruppe (1. &amp; 2.Ebene)</b>	<b>RA 2021</b>	<b>VA 2021</b>	<b>Differenz</b>
2	3334	Kapitaltransferzahl. von Haush. und Org. o. Erwerbscharakter	2.406,69	0,00	2.406,69
1	333	Einzahlungen aus Kapitaltransfers	4.406,69	27.500,00	-23.093,31
<b>SU</b>	<b>33</b>	<b>Summe Einzahlungen investive Gebarung</b>	<b>4.406,69</b>	<b>27.500,00</b>	<b>-23.093,31</b>
2	3412	Ausz. für den Erwerb von Grundstücken & Grundstückseinricht.	25.331,76	29.000,00	-3.668,24
2	3413	Auszahlungen für den Erwerb von Gebäuden und Bauten	22.649,55	45.000,00	-22.350,45
2	3414	Ausz. f.d. Erwerb von techn. Anlagen, Fahrzeuge u. Maschinen	0,00	1.000,00	-1.000,00
1	341	Auszahlungen aus der Investitionstätigkeit	47.981,31	75.000,00	-27.018,69
1	342	Ausz. von gewährten Darlehen sowie gewährten Vorschüssen	0,00	0,00	0,00
2	3431	Kapitaltransferzahlungen an Träger des öffentlichen Rechts	2.000,00	2.000,00	0,00
2	3433	Kapitaltransferzahlungen an Unternehmen (Finanzunternehmen)	1.650,00	4.000,00	-2.350,00
1	343	Auszahlungen aus Kapitaltransfers	3.650,00	6.000,00	-2.350,00
<b>SU</b>	<b>34</b>	<b>Summe Auszahlungen investive Gebarung</b>	<b>51.631,31</b>	<b>81.000,00</b>	<b>-29.368,69</b>
<b>SA2</b>	<b>SA2</b>	<b>Saldo (2) Geldfluss aus der Investiven Gebarung (33-34)</b>	<b>-47.224,62</b>	<b>-53.500,00</b>	<b>6.275,38</b>
<b>SA3</b>	<b>SA3</b>	<b>Saldo (3) Nettofinanzierungssaldo (SA1+SA2)</b>	<b>-70.784,52</b>	<b>-80.800,00</b>	<b>10.015,48</b>
1	351	Einzahlungen aus der Aufnahme von Finanzschulden	0,00	0,00	0,00
1	353	Einzel. infolge Kapitaltausch b. derivat. Fin.instr. m.Grundg.	0,00	0,00	0,00
1	355	Einzahlungen aus dem Abgang von Finanzinstrumenten	0,00	0,00	0,00
<b>SU</b>	<b>35</b>	<b>Summe Einzahlungen aus der Finanzierungstätigkeit</b>	<b>0,00</b>	<b>0,00</b>	<b>0,00</b>
2	3614	Auszahlungen aus Finanzschulden	6.666,66	6.700,00	-33,34
1	361	Auszahlungen aus der Tilgung von Finanzschulden	6.666,66	6.700,00	-33,34
1	363	Ausz. infolge Kapitaltausch b. derivat. Fin.instr. m.Grundg.	0,00	0,00	0,00
1	365	Auszahlungen für den Erwerb von Finanzinstrumenten	0,00	0,00	0,00

**Rechnungsabschluss 2021****Finanzierungsrechnung Bereichsbudget 1 / Öffentliche Ordnung und Sicherheit - interne Vergütungen enthalten**

<b>Ebene</b>	<b>Code</b>	<b>Mittelverwendungs- und -aufbringungsgruppe (1. &amp; 2.Ebene)</b>	<b>RA 2021</b>	<b>VA 2021</b>	<b>Differenz</b>
<b>SU</b>	<b>36</b>	<b>Summe Auszahlungen aus der Finanzierungstätigkeit</b>	<b>6.666,66</b>	<b>6.700,00</b>	<b>-33,34</b>
<b>SA4</b>	<b>SA4</b>	<b>Saldo (4) Geldfluss aus der Finanzierungstätigkeit (35-36)</b>	<b>-6.666,66</b>	<b>-6.700,00</b>	<b>33,34</b>
<b>SA5</b>	<b>SA5</b>	<b>Saldo (5) Geldfluss aus VA-wirksamer Gebarung (SA3+SA4)</b>	<b>-77.451,18</b>	<b>-87.500,00</b>	<b>10.048,82</b>
1	370	Einzahlungen aus operativer Gebarung für investive Vorhaben	0,00	0,00	0,00
1	380	Auszahlungen aus operativer Gebarung für investive Vorhaben	0,00	0,00	0,00
<b>SA51</b>	<b>SA51</b>	<b>Saldo Geldfluss aus operativer Gebarung für invest. Vorhaben</b>	<b>0,00</b>	<b>0,00</b>	<b>0,00</b>

**Rechnungsabschluss 2021****Ergebnisrechnung Bereichsbudget 2 / Unterricht, Erziehung, Sport und Wissenschaft - interne Vergütungen enthalten**

<b>Ebene</b>	<b>Code</b>	<b>Mittelverwendungs- und -aufbringungsgruppe (1. &amp; 2.Ebene)</b>	<b>RA 2021</b>	<b>VA 2021</b>	<b>Differenz</b>
2	2114	Erträge aus Leistungen	27.355,74	33.100,00	-5.744,26
2	2116	Erträge aus Veräußerung und sonstige Erträge	20.575,11	20.800,00	-224,89
2	2117	Nicht finanzierungswirksame operative Erträge	20.186,73	11.200,00	8.986,73
1	211	Erträge aus der operativen Verwaltungstätigkeit	68.117,58	65.100,00	3.017,58
2	2121	Transferertrag von Trägern des öffentlichen Rechts	15.020,59	15.100,00	-79,41
2	2127	Nicht finanzierungswirksamer Transferertrag	35.367,52	33.200,00	2.167,52
1	212	Erträge aus Transfers	50.388,11	48.300,00	2.088,11
1	213	Finanzerträge	0,00	0,00	0,00
<b>SU</b>	<b>21</b>	<b>Summe Erträge</b>	<b>118.505,69</b>	<b>113.400,00</b>	<b>5.105,69</b>
2	2211	Personalaufwand (Bezüge, Nebengeb., Mehrleistungen)	155.067,60	159.400,00	-4.332,40
2	2212	Gesetzlicher und freiwilliger Sozialaufwand	34.510,80	35.000,00	-489,20
2	2214	Nicht finanzierungswirksamer Personalaufwand	4.874,85	1.800,00	3.074,85
1	221	Personalaufwand	194.453,25	196.200,00	-1.746,75
2	2221	Gebrauchs- und Verbrauchsgüter, Handelswaren	13.720,41	18.400,00	-4.679,59
2	2222	Verwaltungs- und Betriebsaufwand	59.514,27	64.300,00	-4.785,73
2	2224	Instandhaltung	6.850,28	8.000,00	-1.149,72
2	2225	Sonstiger Sachaufwand	60.088,52	66.300,00	-6.211,48
2	2226	Nicht finanzierungswirksamer Sachaufwand	121.405,05	120.400,00	1.005,05
1	222	Sachaufwand (ohne Transferaufwand)	261.578,53	277.400,00	-15.821,47
2	2231	Transferaufwand an Träger des öffentlichen Rechts	122.595,95	133.600,00	-11.004,05
2	2233	Transferaufwand an Unternehmen (mit Finanzunternehmen)	1.650,00	4.000,00	-2.350,00
2	2234	Transferaufwand an Haushalte und Org. ohne Erwerbscharakter	840,88	1.200,00	-359,12
1	223	Transferaufwand (laufende Transfers und Kapitaltransfers)	125.086,83	138.800,00	-13.713,17
2	2241	Zinsen Fin.sch,Fin.lease,Ford.kauf,deriv.Fin.instr. m.Grundg.	5.483,76	5.800,00	-316,24
2	2245	Nicht finanzierungswirksamer Finanzaufwand	16.671,02	17.400,00	-728,98

**Rechnungsabschluss 2021****Ergebnisrechnung Bereichsbudget 2 / Unterricht, Erziehung, Sport und Wissenschaft - interne Vergütungen enthalten**

<b>Ebene</b>	<b>Code</b>	<b>Mittelverwendungs- und -aufbringungsgruppe (1. &amp; 2.Ebene)</b>	<b>RA 2021</b>	<b>VA 2021</b>	<b>Differenz</b>
1	224	Finanzaufwand	22.154,78	23.200,00	-1.045,22
<b>SU</b>	<b>22</b>	<b>Summe Aufwendungen</b>	<b>603.273,39</b>	<b>635.600,00</b>	<b>-32.326,61</b>
<b>SA0</b>	<b>SA0</b>	<b>(0) Nettoergebnis (21-22)</b>	<b>-484.767,70</b>	<b>-522.200,00</b>	<b>37.432,30</b>
1	230	Entnahmen von Haushaltsrücklagen	0,00	0,00	0,00
1	240	Zuweisung an Haushaltsrücklagen	0,00	0,00	0,00
<b>SA0R</b>	<b>SA0R</b>	<b>Saldo Haushaltsrücklagen</b>	<b>0,00</b>	<b>0,00</b>	<b>0,00</b>
<b>SA00</b>	<b>SA00</b>	<b>Nettoergebnis nach Zuweisung und Entnahmen von HH-Rücklagen</b>	<b>-484.767,70</b>	<b>-522.200,00</b>	<b>37.432,30</b>

**Rechnungsabschluss 2021****Finanzierungsrechnung Bereichsbudget 2 / Unterricht, Erziehung, Sport und Wissenschaft - interne Vergütungen enthalten**

<b>Ebene</b>	<b>Code</b>	<b>Mittelverwendungs- und -aufbringungsgruppe (1. &amp; 2.Ebene)</b>	<b>RA 2021</b>	<b>VA 2021</b>	<b>Differenz</b>
2	3114	Einzahlungen aus Leistungen	28.226,91	33.100,00	-4.873,09
2	3116	Einzahlungen aus Veräußerung von GWG und sonst. Einzahlungen	3.187,69	3.400,00	-212,31
1	311	Einzahlungen aus der operativen Verwaltungstätigkeit	31.414,60	36.500,00	-5.085,40
2	3121	Transferzahlungen von Trägern des öffentlichen Rechts	14.141,80	15.100,00	-958,20
1	312	Einzahlungen aus Transfers (ohne Kapitaltransfers)	14.141,80	15.100,00	-958,20
1	313	Einzahlungen aus Finanzerträgen	0,00	0,00	0,00
<b>SU</b>	<b>31</b>	<b>Summe Einzahlungen operative Gebarung</b>	<b>45.556,40</b>	<b>51.600,00</b>	<b>-6.043,60</b>
2	3211	Ausz. für Personalaufw. Bezüge, Nebengeb., Mehrleist.vergüt.	155.067,60	159.400,00	-4.332,40
2	3212	Auszahlungen für gesetzliche und freiw. Sozialaufwendungen	34.510,80	35.000,00	-489,20
1	321	Auszahlungen aus Personalaufwand	189.578,40	194.400,00	-4.821,60
2	3221	Auszahlungen für Gebrauchs- u. Verbrauchsgüter, Handelswaren	13.432,76	18.400,00	-4.967,24
2	3222	Auszahlungen für Verwaltungs- und Betriebsaufwand	59.376,51	64.300,00	-4.923,49
2	3224	Auszahlungen für Instandhaltung	6.850,28	8.000,00	-1.149,72
2	3225	Sonstige Auszahlungen aus Sachaufwand	60.778,44	66.300,00	-5.521,56
1	322	Auszahlungen aus Sachaufwand (ohne Transferaufwand)	140.437,99	157.000,00	-16.562,01
2	3231	Transferzahlungen an Träger des öffentlichen Rechts	122.395,95	133.600,00	-11.204,05
2	3234	Transferzahl. an Haushalte und Org. ohne Erwerbscharakter	800,00	1.100,00	-300,00
1	323	Auszahlungen aus Transfers (ohne Kapitaltransfers)	123.195,95	134.700,00	-11.504,05
2	3241	Ausz. Zinsaufw.,Fin.leas.,Ford.kauf,Fin.sch.,deriv.Fin.instr	5.483,76	5.800,00	-316,24
1	324	Auszahlungen aus Finanzaufwand	5.483,76	5.800,00	-316,24
<b>SU</b>	<b>32</b>	<b>Summe Auszahlungen operative Gebarung</b>	<b>458.696,10</b>	<b>491.900,00</b>	<b>-33.203,90</b>
<b>SA1</b>	<b>SA1</b>	<b>Saldo (1) Geldfluss aus der Operativen Gebarung (31-32)</b>	<b>-413.139,70</b>	<b>-440.300,00</b>	<b>27.160,30</b>
1	331	Einzahlungen aus der Investitionstätigkeit	0,00	0,00	0,00

**Rechnungsabschluss 2021**

**Finanzierungsrechnung Bereichsbudget 2 / Unterricht, Erziehung, Sport und Wissenschaft - interne Vergütungen enthalten**

<b>Ebene</b>	<b>Code</b>	<b>Mittelverwendungs- und -aufbringungsgruppe (1. &amp; 2.Ebene)</b>	<b>RA 2021</b>	<b>VA 2021</b>	<b>Differenz</b>
1	332	Einz. a.d. Rückzahlung von Darlehen u. gewähr. Vorschüssen	0,00	0,00	0,00
2	3331	Kapitaltransferzahlungen von Trägern des öffentlichen Rechts	64.216,36	64.600,00	-383,64
1	333	Einzahlungen aus Kapitaltransfers	64.216,36	64.600,00	-383,64
<b>SU</b>	<b>33</b>	<b>Summe Einzahlungen investive Gebarung</b>	<b>64.216,36</b>	<b>64.600,00</b>	<b>-383,64</b>
2	3413	Auszahlungen für den Erwerb von Gebäuden und Bauten	0,00	2.600,00	-2.600,00
2	3415	Ausz. f.d. Erwerb von Amts-, Betriebs- u. Geschäftsausstatt.	2.596,24	3.500,00	-903,76
1	341	Auszahlungen aus der Investitionstätigkeit	2.596,24	6.100,00	-3.503,76
1	342	Ausz. von gewährten Darlehen sowie gewährten Vorschüssen	0,00	0,00	0,00
2	3433	Kapitaltransferzahlungen an Unternehmen (Finanzunternehmen)	1.650,00	4.000,00	-2.350,00
2	3434	Kapitaltransferzahl. an Haush. und Org. o. Erwerbscharakter	40,88	100,00	-59,12
1	343	Auszahlungen aus Kapitaltransfers	1.690,88	4.100,00	-2.409,12
<b>SU</b>	<b>34</b>	<b>Summe Auszahlungen investive Gebarung</b>	<b>4.287,12</b>	<b>10.200,00</b>	<b>-5.912,88</b>
<b>SA2</b>	<b>SA2</b>	<b>Saldo (2) Geldfluss aus der Investiven Gebarung (33-34)</b>	<b>59.929,24</b>	<b>54.400,00</b>	<b>5.529,24</b>
<b>SA3</b>	<b>SA3</b>	<b>Saldo (3) Nettofinanzierungssaldo (SA1+SA2)</b>	<b>-353.210,46</b>	<b>-385.900,00</b>	<b>32.689,54</b>
1	351	Einzahlungen aus der Aufnahme von Finanzschulden	0,00	0,00	0,00
1	353	Einz. infolge Kapitaltausch b. derivat. Fin.instr. m.Grundg.	0,00	0,00	0,00
2	3550	Einzahlungen aus dem Abgang von Finanzinstrumenten	17.396,18	17.400,00	-3,82
1	355	Einzahlungen aus dem Abgang von Finanzinstrumenten	17.396,18	17.400,00	-3,82
<b>SU</b>	<b>35</b>	<b>Summe Einzahlungen aus der Finanzierungstätigkeit</b>	<b>17.396,18</b>	<b>17.400,00</b>	<b>-3,82</b>
2	3614	Auszahlungen aus Finanzschulden	53.973,41	54.100,00	-126,59
1	361	Auszahlungen aus der Tilgung von Finanzschulden	53.973,41	54.100,00	-126,59
1	363	Ausz. infolge Kapitaltausch b. derivat. Fin.instr. m.Grundg.	0,00	0,00	0,00

**Rechnungsabschluss 2021**

**Finanzierungsrechnung Bereichsbudget 2 / Unterricht, Erziehung, Sport und Wissenschaft - interne Vergütungen enthalten**

<b>Ebene</b>	<b>Code</b>	<b>Mittelverwendungs- und -aufbringungsgruppe (1. &amp; 2.Ebene)</b>	<b>RA 2021</b>	<b>VA 2021</b>	<b>Differenz</b>
2	3650	Auszahlungen für den Erwerb von Finanzinstrumenten	3.059,58	3.000,00	59,58
1	365	Auszahlungen für den Erwerb von Finanzinstrumenten	3.059,58	3.000,00	59,58
<b>SU</b>	<b>36</b>	<b>Summe Auszahlungen aus der Finanzierungstätigkeit</b>	<b>57.032,99</b>	<b>57.100,00</b>	<b>-67,01</b>
<b>SA4</b>	<b>SA4</b>	<b>Saldo (4) Geldfluss aus der Finanzierungstätigkeit (35-36)</b>	<b>-39.636,81</b>	<b>-39.700,00</b>	<b>63,19</b>
<b>SA5</b>	<b>SA5</b>	<b>Saldo (5) Geldfluss aus VA-wirksamer Gebarung (SA3+SA4)</b>	<b>-392.847,27</b>	<b>-425.600,00</b>	<b>32.752,73</b>
1	370	Einzahlungen aus operativer Gebarung für investive Vorhaben	0,00	0,00	0,00
1	380	Auszahlungen aus operativer Gebarung für investive Vorhaben	0,00	0,00	0,00
<b>SA51</b>	<b>SA51</b>	<b>Saldo Geldfluss aus operativer Gebarung für invest. Vorhaben</b>	<b>0,00</b>	<b>0,00</b>	<b>0,00</b>



**Rechnungsabschluss 2021****Ergebnisrechnung Bereichsbudget 3 / Kunst, Kultur und Kultus - interne Vergütungen enthalten**

<b>Ebene</b>	<b>Code</b>	<b>Mittelverwendungs- und -aufbringungsgruppe (1. &amp; 2.Ebene)</b>	<b>RA 2021</b>	<b>VA 2021</b>	<b>Differenz</b>
2	2116	Erträge aus Veräußerung und sonstige Erträge	3.743,64	4.100,00	-356,36
1	211	Erträge aus der operativen Verwaltungstätigkeit	3.743,64	4.100,00	-356,36
2	2121	Transferertrag von Trägern des öffentlichen Rechts	2.200,00	2.000,00	200,00
2	2127	Nicht finanzierungswirksamer Transferertrag	2.683,64	0,00	2.683,64
1	212	Erträge aus Transfers	4.883,64	2.000,00	2.883,64
1	213	Finanzerträge	0,00	0,00	0,00
<b>SU</b>	<b>21</b>	<b>Summe Erträge</b>	<b>8.627,28</b>	<b>6.100,00</b>	<b>2.527,28</b>
2	2211	Personalaufwand (Bezüge, Nebengeb., Mehrleistungen)	33,12	300,00	-266,88
2	2212	Gesetzlicher und freiwilliger Sozialaufwand	1,68	600,00	-598,32
1	221	Personalaufwand	34,80	900,00	-865,20
2	2221	Gebrauchs- und Verbrauchsgüter, Handelswaren	4.597,67	6.100,00	-1.502,33
2	2222	Verwaltungs- und Betriebsaufwand	2.360,11	2.300,00	60,11
2	2224	Instandhaltung	5.236,94	4.600,00	636,94
2	2225	Sonstiger Sachaufwand	14.680,55	18.500,00	-3.819,45
2	2226	Nicht finanzierungswirksamer Sachaufwand	7.401,70	5.000,00	2.401,70
1	222	Sachaufwand (ohne Transferaufwand)	34.276,97	36.500,00	-2.223,03
2	2231	Transferaufwand an Träger des öffentlichen Rechts	2.000,00	2.000,00	0,00
2	2234	Transferaufwand an Haushalte und Org. ohne Erwerbscharakter	7.382,24	11.000,00	-3.617,76
1	223	Transferaufwand (laufende Transfers und Kapitaltransfers)	9.382,24	13.000,00	-3.617,76
1	224	Finanzaufwand	0,00	0,00	0,00
<b>SU</b>	<b>22</b>	<b>Summe Aufwendungen</b>	<b>43.694,01</b>	<b>50.400,00</b>	<b>-6.705,99</b>
<b>SA0</b>	<b>SA0</b>	<b>(0) Nettoergebnis (21-22)</b>	<b>-35.066,73</b>	<b>-44.300,00</b>	<b>9.233,27</b>
1	230	Entnahmen von Haushaltsrücklagen	0,00	0,00	0,00

**Rechnungsabschluss 2021****Ergebnisrechnung Bereichsbudget 3 / Kunst, Kultur und Kultus - interne Vergütungen enthalten**

<b>Ebene</b>	<b>Code</b>	<b>Mittelverwendungs- und -aufbringungsgruppe (1. &amp; 2.Ebene)</b>	<b>RA 2021</b>	<b>VA 2021</b>	<b>Differenz</b>
1	240	Zuweisung an Haushaltsrücklagen	0,00	0,00	0,00
<b>SA0R</b>	<b>SA0R</b>	<b>Saldo Haushaltsrücklagen</b>	<b>0,00</b>	<b>0,00</b>	<b>0,00</b>
<b>SA00</b>	<b>SA00</b>	<b>Nettoergebnis nach Zuweisung und Entnahmen von HH-Rücklagen</b>	<b>-35.066,73</b>	<b>-44.300,00</b>	<b>9.233,27</b>

**Rechnungsabschluss 2021****Finanzierungsrechnung Bereichsbudget 3 / Kunst, Kultur und Kultus - interne Vergütungen enthalten**

<b>Ebene</b>	<b>Code</b>	<b>Mittelverwendungs- und -aufbringungsgruppe (1. &amp; 2.Ebene)</b>	<b>RA 2021</b>	<b>VA 2021</b>	<b>Differenz</b>
2	3116	Einzahlungen aus Veräußerung von GWG und sonst. Einzahlungen	3.743,64	4.100,00	-356,36
1	311	Einzahlungen aus der operativen Verwaltungstätigkeit	3.743,64	4.100,00	-356,36
2	3121	Transferzahlungen von Trägern des öffentlichen Rechts	2.200,00	2.000,00	200,00
1	312	Einzahlungen aus Transfers (ohne Kapitaltransfers)	2.200,00	2.000,00	200,00
1	313	Einzahlungen aus Finanzerträgen	0,00	0,00	0,00
<b>SU</b>	<b>31</b>	<b>Summe Einzahlungen operative Gebarung</b>	<b>5.943,64</b>	<b>6.100,00</b>	<b>-156,36</b>
2	3211	Ausz. für Personalaufw. Bezüge, Nebengeb., Mehrleist.vergüt.	33,12	300,00	-266,88
2	3212	Auszahlungen für gesetzliche und freiw. Sozialaufwendungen	1,68	600,00	-598,32
1	321	Auszahlungen aus Personalaufwand	34,80	900,00	-865,20
2	3221	Auszahlungen für Gebrauchs- u. Verbrauchsgüter, Handelswaren	4.597,67	6.100,00	-1.502,33
2	3222	Auszahlungen für Verwaltungs- und Betriebsaufwand	2.042,14	2.300,00	-257,86
2	3224	Auszahlungen für Instandhaltung	5.236,94	4.600,00	636,94
2	3225	Sonstige Auszahlungen aus Sachaufwand	14.680,55	18.500,00	-3.819,45
1	322	Auszahlungen aus Sachaufwand (ohne Transferaufwand)	26.557,30	31.500,00	-4.942,70
2	3234	Transferzahl. an Haushalte und Org. ohne Erwerbscharakter	8.582,24	11.000,00	-2.417,76
1	323	Auszahlungen aus Transfers (ohne Kapitaltransfers)	8.582,24	11.000,00	-2.417,76
1	324	Auszahlungen aus Finanzaufwand	0,00	0,00	0,00
<b>SU</b>	<b>32</b>	<b>Summe Auszahlungen operative Gebarung</b>	<b>35.174,34</b>	<b>43.400,00</b>	<b>-8.225,66</b>
<b>SA1</b>	<b>SA1</b>	<b>Saldo (1) Geldfluss aus der Operativen Gebarung (31-32)</b>	<b>-29.230,70</b>	<b>-37.300,00</b>	<b>8.069,30</b>
1	331	Einzahlungen aus der Investitionstätigkeit	0,00	0,00	0,00
1	332	Einz. a.d. Rückzahlung von Darlehen u. gewähr. Vorschüssen	0,00	0,00	0,00
2	3331	Kapitaltransferzahlungen von Trägern des öffentlichen Rechts	0,00	100,00	-100,00
1	333	Einzahlungen aus Kapitaltransfers	0,00	100,00	-100,00

**Rechnungsabschluss 2021****Finanzierungsrechnung Bereichsbudget 3 / Kunst, Kultur und Kultus - interne Vergütungen enthalten**

<b>Ebene</b>	<b>Code</b>	<b>Mittelverwendungs- und -aufbringungsgruppe (1. &amp; 2.Ebene)</b>	<b>RA 2021</b>	<b>VA 2021</b>	<b>Differenz</b>
<b>SU</b>	<b>33</b>	<b>Summe Einzahlungen investive Gebarung</b>	<b>0,00</b>	<b>100,00</b>	<b>-100,00</b>
2	3415	Ausz. f.d. Erwerb von Amts-, Betriebs- u.Geschäftsausstatt.	0,00	100,00	-100,00
1	341	Auszahlungen aus der Investitionstätigkeit	0,00	100,00	-100,00
1	342	Ausz. von gewährten Darlehen sowie gewährten Vorschüssen	0,00	0,00	0,00
2	3431	Kapitaltransferzahlungen an Träger des öffentlichen Rechts	2.000,00	2.000,00	0,00
1	343	Auszahlungen aus Kapitaltransfers	2.000,00	2.000,00	0,00
<b>SU</b>	<b>34</b>	<b>Summe Auszahlungen investive Gebarung</b>	<b>2.000,00</b>	<b>2.100,00</b>	<b>-100,00</b>
<b>SA2</b>	<b>SA2</b>	<b>Saldo (2) Geldfluss aus der Investiven Gebarung (33-34)</b>	<b>-2.000,00</b>	<b>-2.000,00</b>	<b>0,00</b>
<b>SA3</b>	<b>SA3</b>	<b>Saldo (3) Nettofinanzierungssaldo (SA1+SA2)</b>	<b>-31.230,70</b>	<b>-39.300,00</b>	<b>8.069,30</b>
1	351	Einzahlungen aus der Aufnahme von Finanzschulden	0,00	0,00	0,00
1	353	Einz. infolge Kapitaltausch b. derivat. Fin.instr. m.Grundg.	0,00	0,00	0,00
1	355	Einzahlungen aus dem Abgang von Finanzinstrumenten	0,00	0,00	0,00
<b>SU</b>	<b>35</b>	<b>Summe Einzahlungen aus der Finanzierungstätigkeit</b>	<b>0,00</b>	<b>0,00</b>	<b>0,00</b>
1	361	Auszahlungen aus der Tilgung von Finanzschulden	0,00	0,00	0,00
1	363	Ausz. infolge Kapitaltausch b. derivat. Fin.instr. m.Grundg.	0,00	0,00	0,00
1	365	Auszahlungen für den Erwerb von Finanzinstrumenten	0,00	0,00	0,00
<b>SU</b>	<b>36</b>	<b>Summe Auszahlungen aus der Finanzierungstätigkeit</b>	<b>0,00</b>	<b>0,00</b>	<b>0,00</b>
<b>SA4</b>	<b>SA4</b>	<b>Saldo (4) Geldfluss aus der Finanzierungstätigkeit (35-36)</b>	<b>0,00</b>	<b>0,00</b>	<b>0,00</b>
<b>SA5</b>	<b>SA5</b>	<b>Saldo (5) Geldfluss aus VA-wirksamer Gebarung (SA3+SA4)</b>	<b>-31.230,70</b>	<b>-39.300,00</b>	<b>8.069,30</b>

**Rechnungsabschluss 2021**

**Finanzierungsrechnung Bereichsbudget 3 / Kunst, Kultur und Kultus - interne Vergütungen enthalten**

<b>Ebene</b>	<b>Code</b>	<b>Mittelverwendungs- und -aufbringungsgruppe (1. &amp; 2.Ebene)</b>	<b>RA 2021</b>	<b>VA 2021</b>	<b>Differenz</b>
1	370	Einzahlungen aus operativer Gebarung für investive Vorhaben	0,00	0,00	0,00
1	380	Auszahlungen aus operativer Gebarung für investive Vorhaben	0,00	0,00	0,00
<b>SA51</b>	<b>SA51</b>	<b>Saldo Geldfluss aus operativer Gebarung für invest. Vorhaben</b>	<b>0,00</b>	<b>0,00</b>	<b>0,00</b>

**Rechnungsabschluss 2021**

**Ergebnisrechnung Bereichsbudget 4 / Soziale Wohlfahrt und Wohnbauförderung - interne Vergütungen enthalten**

<b>Ebene</b>	<b>Code</b>	<b>Mittelverwendungs- und -aufbringungsgruppe (1. &amp; 2.Ebene)</b>	<b>RA 2021</b>	<b>VA 2021</b>	<b>Differenz</b>
2	2114	Erträge aus Leistungen	6.995,00	11.900,00	-4.905,00
2	2116	Erträge aus Veräußerung und sonstige Erträge	0,00	500,00	-500,00
1	211	Erträge aus der operativen Verwaltungstätigkeit	6.995,00	12.400,00	-5.405,00
2	2121	Transferertrag von Trägern des öffentlichen Rechts	3.000,00	700,00	2.300,00
2	2124	Transferertrag von Haushalten & Org. ohne Erwerbscharakter	13.728,63	10.000,00	3.728,63
1	212	Erträge aus Transfers	16.728,63	10.700,00	6.028,63
1	213	Finanzerträge	0,00	0,00	0,00
<b>SU</b>	<b>21</b>	<b>Summe Erträge</b>	<b>23.723,63</b>	<b>23.100,00</b>	<b>623,63</b>
1	221	Personalaufwand	0,00	0,00	0,00
2	2221	Gebrauchs- und Verbrauchsgüter, Handelswaren	1.460,15	1.500,00	-39,85
2	2222	Verwaltungs- und Betriebsaufwand	0,00	200,00	-200,00
2	2225	Sonstiger Sachaufwand	9.495,71	16.400,00	-6.904,29
2	2226	Nicht finanzierungswirksamer Sachaufwand	167,04	0,00	167,04
1	222	Sachaufwand (ohne Transferaufwand)	11.122,90	18.100,00	-6.977,10
2	2231	Transferaufwand an Träger des öffentlichen Rechts	313.381,85	318.000,00	-4.618,15
2	2234	Transferaufwand an Haushalte und Org. ohne Erwerbscharakter	47.615,33	51.000,00	-3.384,67
1	223	Transferaufwand (laufende Transfers und Kapitaltransfers)	360.997,18	369.000,00	-8.002,82
1	224	Finanzaufwand	0,00	0,00	0,00
<b>SU</b>	<b>22</b>	<b>Summe Aufwendungen</b>	<b>372.120,08</b>	<b>387.100,00</b>	<b>-14.979,92</b>
<b>SA0</b>	<b>SA0</b>	<b>(0) Nettoergebnis (21-22)</b>	<b>-348.396,45</b>	<b>-364.000,00</b>	<b>15.603,55</b>
1	230	Entnahmen von Haushaltsrücklagen	0,00	0,00	0,00
1	240	Zuweisung an Haushaltsrücklagen	0,00	0,00	0,00

**Rechnungsabschluss 2021**

**Ergebnisrechnung Bereichsbudget 4 / Soziale Wohlfahrt und Wohnbauförderung - interne Vergütungen enthalten**

<b>Ebene</b>	<b>Code</b>	<b>Mittelverwendungs- und -aufbringungsgruppe (1. &amp; 2.Ebene)</b>	<b>RA 2021</b>	<b>VA 2021</b>	<b>Differenz</b>
SA0R	SA0R	Saldo Haushaltsrücklagen	0,00	0,00	0,00
SA00	SA00	Nettoergebnis nach Zuweisung und Entnahmen von HH-Rücklagen	-348.396,45	-364.000,00	15.603,55

**Rechnungsabschluss 2021**

**Finanzierungsrechnung Bereichsbudget 4 / Soziale Wohlfahrt und Wohnbauförderung - interne Vergütungen enthalten**

<b>Ebene</b>	<b>Code</b>	<b>Mittelverwendungs- und -aufbringungsgruppe (1. &amp; 2.Ebene)</b>	<b>RA 2021</b>	<b>VA 2021</b>	<b>Differenz</b>
2	3114	Einzahlungen aus Leistungen	6.995,00	11.900,00	-4.905,00
2	3116	Einzahlungen aus Veräußerung von GWG und sonst. Einzahlungen	0,00	500,00	-500,00
1	311	Einzahlungen aus der operativen Verwaltungstätigkeit	6.995,00	12.400,00	-5.405,00
2	3121	Transferzahlungen von Trägern des öffentlichen Rechts	3.000,00	700,00	2.300,00
2	3124	Transferzahl. von Haushalten und Org. ohne Erwerbscharakter	13.728,63	10.000,00	3.728,63
1	312	Einzahlungen aus Transfers (ohne Kapitaltransfers)	16.728,63	10.700,00	6.028,63
1	313	Einzahlungen aus Finanzerträgen	0,00	0,00	0,00
<b>SU</b>	<b>31</b>	<b>Summe Einzahlungen operative Gebarung</b>	<b>23.723,63</b>	<b>23.100,00</b>	<b>623,63</b>
1	321	Auszahlungen aus Personalaufwand	0,00	0,00	0,00
2	3221	Auszahlungen für Gebrauchs- u. Verbrauchsgüter, Handelswaren	1.460,15	1.500,00	-39,85
2	3222	Auszahlungen für Verwaltungs- und Betriebsaufwand	0,00	200,00	-200,00
2	3225	Sonstige Auszahlungen aus Sachaufwand	9.495,71	16.400,00	-6.904,29
1	322	Auszahlungen aus Sachaufwand (ohne Transferaufwand)	10.955,86	18.100,00	-7.144,14
2	3231	Transferzahlungen an Träger des öffentlichen Rechts	313.381,85	318.000,00	-4.618,15
2	3234	Transferzahl. an Haushalte und Org. ohne Erwerbscharakter	30.909,92	51.000,00	-20.090,08
1	323	Auszahlungen aus Transfers (ohne Kapitaltransfers)	344.291,77	369.000,00	-24.708,23
1	324	Auszahlungen aus Finanzaufwand	0,00	0,00	0,00
<b>SU</b>	<b>32</b>	<b>Summe Auszahlungen operative Gebarung</b>	<b>355.247,63</b>	<b>387.100,00</b>	<b>-31.852,37</b>
<b>SA1</b>	<b>SA1</b>	<b>Saldo (1) Geldfluss aus der Operativen Gebarung (31-32)</b>	<b>-331.524,00</b>	<b>-364.000,00</b>	<b>32.476,00</b>
1	331	Einzahlungen aus der Investitionstätigkeit	0,00	0,00	0,00
1	332	Einz. a.d. Rückzahlung von Darlehen u. gewähr. Vorschüssen	0,00	0,00	0,00
1	333	Einzahlungen aus Kapitaltransfers	0,00	0,00	0,00
<b>SU</b>	<b>33</b>	<b>Summe Einzahlungen investive Gebarung</b>	<b>0,00</b>	<b>0,00</b>	<b>0,00</b>



**Rechnungsabschluss 2021**

**Finanzierungsrechnung Bereichsbudget 4 / Soziale Wohlfahrt und Wohnbauförderung - interne Vergütungen enthalten**

<b>Ebene</b>	<b>Code</b>	<b>Mittelverwendungs- und -aufbringungsgruppe (1. &amp; 2.Ebene)</b>	<b>RA 2021</b>	<b>VA 2021</b>	<b>Differenz</b>
1	341	Auszahlungen aus der Investitionstätigkeit	0,00	0,00	0,00
1	342	Ausz. von gewährten Darlehen sowie gewährten Vorschüssen	0,00	0,00	0,00
1	343	Auszahlungen aus Kapitaltransfers	0,00	0,00	0,00
<b>SU</b>	<b>34</b>	<b>Summe Auszahlungen investive Gebarung</b>	<b>0,00</b>	<b>0,00</b>	<b>0,00</b>
<b>SA2</b>	<b>SA2</b>	<b>Saldo (2) Geldfluss aus der Investiven Gebarung (33-34)</b>	<b>0,00</b>	<b>0,00</b>	<b>0,00</b>
<b>SA3</b>	<b>SA3</b>	<b>Saldo (3) Nettofinanzierungssaldo (SA1+SA2)</b>	<b>-331.524,00</b>	<b>-364.000,00</b>	<b>32.476,00</b>
1	351	Einzahlungen aus der Aufnahme von Finanzschulden	0,00	0,00	0,00
1	353	Einz. infolge Kapitaltausch b. derivat. Fin.instr. m.Grundg.	0,00	0,00	0,00
1	355	Einzahlungen aus dem Abgang von Finanzinstrumenten	0,00	0,00	0,00
<b>SU</b>	<b>35</b>	<b>Summe Einzahlungen aus der Finanzierungstätigkeit</b>	<b>0,00</b>	<b>0,00</b>	<b>0,00</b>
1	361	Auszahlungen aus der Tilgung von Finanzschulden	0,00	0,00	0,00
1	363	Ausz. infolge Kapitaltausch b. derivat. Fin.instr. m.Grundg.	0,00	0,00	0,00
1	365	Auszahlungen für den Erwerb von Finanzinstrumenten	0,00	0,00	0,00
<b>SU</b>	<b>36</b>	<b>Summe Auszahlungen aus der Finanzierungstätigkeit</b>	<b>0,00</b>	<b>0,00</b>	<b>0,00</b>
<b>SA4</b>	<b>SA4</b>	<b>Saldo (4) Geldfluss aus der Finanzierungstätigkeit (35-36)</b>	<b>0,00</b>	<b>0,00</b>	<b>0,00</b>
<b>SA5</b>	<b>SA5</b>	<b>Saldo (5) Geldfluss aus VA-wirksamer Gebarung (SA3+SA4)</b>	<b>-331.524,00</b>	<b>-364.000,00</b>	<b>32.476,00</b>
1	370	Einzahlungen aus operativer Gebarung für investive Vorhaben	0,00	0,00	0,00
1	380	Auszahlungen aus operativer Gebarung für investive Vorhaben	0,00	0,00	0,00
<b>SA51</b>	<b>SA51</b>	<b>Saldo Geldfluss aus operativer Gebarung für invest. Vorhaben</b>	<b>0,00</b>	<b>0,00</b>	<b>0,00</b>

**Rechnungsabschluss 2021**  
**Ergebnisrechnung Bereichsbudget 5 / Gesundheit - interne Vergütungen enthalten**

<b>Ebene</b>	<b>Code</b>	<b>Mittelverwendungs- und -aufbringungsgruppe (1. &amp; 2.Ebene)</b>	<b>RA 2021</b>	<b>VA 2021</b>	<b>Differenz</b>
2	2116	Erträge aus Veräußerung und sonstige Erträge	11,00	100,00	-89,00
1	211	Erträge aus der operativen Verwaltungstätigkeit	11,00	100,00	-89,00
2	2121	Transferertrag von Trägern des öffentlichen Rechts	24.786,25	24.800,00	-13,75
2	2127	Nicht finanzierungswirksamer Transferertrag	1.153,51	0,00	1.153,51
1	212	Erträge aus Transfers	25.939,76	24.800,00	1.139,76
1	213	Finanzerträge	0,00	0,00	0,00
<b>SU</b>	<b>21</b>	<b>Summe Erträge</b>	<b>25.950,76</b>	<b>24.900,00</b>	<b>1.050,76</b>
2	2211	Personalaufwand (Bezüge, Nebengeb., Mehrleistungen)	0,00	100,00	-100,00
2	2212	Gesetzlicher und freiwilliger Sozialaufwand	0,00	200,00	-200,00
1	221	Personalaufwand	0,00	300,00	-300,00
2	2221	Gebrauchs- und Verbrauchsgüter, Handelswaren	1.779,30	4.300,00	-2.520,70
2	2222	Verwaltungs- und Betriebsaufwand	24,75	200,00	-175,25
2	2223	Leasing- und Mietaufwand	840,78	1.000,00	-159,22
2	2225	Sonstiger Sachaufwand	8.091,72	11.300,00	-3.208,28
2	2226	Nicht finanzierungswirksamer Sachaufwand	3.157,41	0,00	3.157,41
1	222	Sachaufwand (ohne Transferaufwand)	13.893,96	16.800,00	-2.906,04
2	2231	Transferaufwand an Träger des öffentlichen Rechts	545.211,47	557.600,00	-12.388,53
2	2233	Transferaufwand an Unternehmen (mit Finanzunternehmen)	0,00	100,00	-100,00
1	223	Transferaufwand (laufende Transfers und Kapitaltransfers)	545.211,47	557.700,00	-12.488,53
1	224	Finanzaufwand	0,00	0,00	0,00
<b>SU</b>	<b>22</b>	<b>Summe Aufwendungen</b>	<b>559.105,43</b>	<b>574.800,00</b>	<b>-15.694,57</b>
<b>SA0</b>	<b>SA0</b>	<b>(0) Nettoergebnis (21-22)</b>	<b>-533.154,67</b>	<b>-549.900,00</b>	<b>16.745,33</b>
1	230	Entnahmen von Haushaltsrücklagen	0,00	0,00	0,00

**Rechnungsabschluss 2021**  
**Ergebnisrechnung Bereichsbudget 5 / Gesundheit - interne Vergütungen enthalten**

<b>Ebene</b>	<b>Code</b>	<b>Mittelverwendungs- und -aufbringungsgruppe (1. &amp; 2.Ebene)</b>	<b>RA 2021</b>	<b>VA 2021</b>	<b>Differenz</b>
1	240	Zuweisung an Haushaltsrücklagen	0,00	0,00	0,00
<b>SA0R</b>	<b>SA0R</b>	<b>Saldo Haushaltsrücklagen</b>	<b>0,00</b>	<b>0,00</b>	<b>0,00</b>
<b>SA00</b>	<b>SA00</b>	<b>Nettoergebnis nach Zuweisung und Entnahmen von HH-Rücklagen</b>	<b>-533.154,67</b>	<b>-549.900,00</b>	<b>16.745,33</b>

**Rechnungsabschluss 2021****Finanzierungsrechnung Bereichsbudget 5 / Gesundheit - interne Vergütungen enthalten**

<b>Ebene</b>	<b>Code</b>	<b>Mittelverwendungs- und -aufbringungsgruppe (1. &amp; 2.Ebene)</b>	<b>RA 2021</b>	<b>VA 2021</b>	<b>Differenz</b>
2	3116	Einzahlungen aus Veräußerung von GWG und sonst. Einzahlungen	11,00	100,00	-89,00
1	311	Einzahlungen aus der operativen Verwaltungstätigkeit	11,00	100,00	-89,00
2	3121	Transferzahlungen von Trägern des öffentlichen Rechts	24.481,29	24.800,00	-318,71
1	312	Einzahlungen aus Transfers (ohne Kapitaltransfers)	24.481,29	24.800,00	-318,71
1	313	Einzahlungen aus Finanzerträgen	0,00	0,00	0,00
<b>SU</b>	<b>31</b>	<b>Summe Einzahlungen operative Gebarung</b>	<b>24.492,29</b>	<b>24.900,00</b>	<b>-407,71</b>
2	3211	Ausz. für Personalaufw. Bezüge, Nebengeb., Mehrleist.vergüt.	0,00	100,00	-100,00
2	3212	Auszahlungen für gesetzliche und freiw. Sozialaufwendungen	0,00	200,00	-200,00
1	321	Auszahlungen aus Personalaufwand	0,00	300,00	-300,00
2	3221	Auszahlungen für Gebrauchs- u. Verbrauchsgüter, Handelswaren	1.779,30	4.300,00	-2.520,70
2	3222	Auszahlungen für Verwaltungs- und Betriebsaufwand	24,75	200,00	-175,25
2	3223	Auszahlungen für Leasing- und Mietaufwand	840,78	1.000,00	-159,22
2	3225	Sonstige Auszahlungen aus Sachaufwand	8.012,41	11.300,00	-3.287,59
1	322	Auszahlungen aus Sachaufwand (ohne Transferaufwand)	10.657,24	16.800,00	-6.142,76
2	3231	Transferzahlungen an Träger des öffentlichen Rechts	525.960,47	538.300,00	-12.339,53
2	3233	Transferzahlungen an Unternehmen (inkl. Finanzunternehmen)	0,00	100,00	-100,00
1	323	Auszahlungen aus Transfers (ohne Kapitaltransfers)	525.960,47	538.400,00	-12.439,53
1	324	Auszahlungen aus Finanzaufwand	0,00	0,00	0,00
<b>SU</b>	<b>32</b>	<b>Summe Auszahlungen operative Gebarung</b>	<b>536.617,71</b>	<b>555.500,00</b>	<b>-18.882,29</b>
<b>SA1</b>	<b>SA1</b>	<b>Saldo (1) Geldfluss aus der Operativen Gebarung (31-32)</b>	<b>-512.125,42</b>	<b>-530.600,00</b>	<b>18.474,58</b>
1	331	Einzahlungen aus der Investitionstätigkeit	0,00	0,00	0,00
1	332	Einz. a.d. Rückzahlung von Darlehen u. gewähr. Vorschüssen	0,00	0,00	0,00
1	333	Einzahlungen aus Kapitaltransfers	0,00	0,00	0,00

**Rechnungsabschluss 2021**

**Finanzierungsrechnung Bereichsbudget 5 / Gesundheit - interne Vergütungen enthalten**

<b>Ebene</b>	<b>Code</b>	<b>Mittelverwendungs- und -aufbringungsgruppe (1. &amp; 2.Ebene)</b>	<b>RA 2021</b>	<b>VA 2021</b>	<b>Differenz</b>
<b>SU</b>	<b>33</b>	<b>Summe Einzahlungen investive Gebarung</b>	<b>0,00</b>	<b>0,00</b>	<b>0,00</b>
2	3414	Ausz. f.d. Erwerb von techn. Anlagen, Fahrzeuge u. Maschinen	6.550,25	10.000,00	-3.449,75
1	341	Auszahlungen aus der Investitionstätigkeit	6.550,25	10.000,00	-3.449,75
1	342	Ausz. von gewährten Darlehen sowie gewährten Vorschüssen	0,00	0,00	0,00
2	3431	Kapitaltransferzahlungen an Träger des öffentlichen Rechts	19.251,00	19.300,00	-49,00
1	343	Auszahlungen aus Kapitaltransfers	19.251,00	19.300,00	-49,00
<b>SU</b>	<b>34</b>	<b>Summe Auszahlungen investive Gebarung</b>	<b>25.801,25</b>	<b>29.300,00</b>	<b>-3.498,75</b>
<b>SA2</b>	<b>SA2</b>	<b>Saldo (2) Geldfluss aus der Investiven Gebarung (33-34)</b>	<b>-25.801,25</b>	<b>-29.300,00</b>	<b>3.498,75</b>
<b>SA3</b>	<b>SA3</b>	<b>Saldo (3) Nettofinanzierungssaldo (SA1+SA2)</b>	<b>-537.926,67</b>	<b>-559.900,00</b>	<b>21.973,33</b>
1	351	Einzahlungen aus der Aufnahme von Finanzschulden	0,00	0,00	0,00
1	353	Einz. infolge Kapitaltausch b. derivat. Fin.instr. m.Grundg.	0,00	0,00	0,00
1	355	Einzahlungen aus dem Abgang von Finanzinstrumenten	0,00	0,00	0,00
<b>SU</b>	<b>35</b>	<b>Summe Einzahlungen aus der Finanzierungstätigkeit</b>	<b>0,00</b>	<b>0,00</b>	<b>0,00</b>
1	361	Auszahlungen aus der Tilgung von Finanzschulden	0,00	0,00	0,00
1	363	Ausz. infolge Kapitaltausch b. derivat. Fin.instr. m.Grundg.	0,00	0,00	0,00
1	365	Auszahlungen für den Erwerb von Finanzinstrumenten	0,00	0,00	0,00
<b>SU</b>	<b>36</b>	<b>Summe Auszahlungen aus der Finanzierungstätigkeit</b>	<b>0,00</b>	<b>0,00</b>	<b>0,00</b>
<b>SA4</b>	<b>SA4</b>	<b>Saldo (4) Geldfluss aus der Finanzierungstätigkeit (35-36)</b>	<b>0,00</b>	<b>0,00</b>	<b>0,00</b>
<b>SA5</b>	<b>SA5</b>	<b>Saldo (5) Geldfluss aus VA-wirksamer Gebarung (SA3+SA4)</b>	<b>-537.926,67</b>	<b>-559.900,00</b>	<b>21.973,33</b>

**Rechnungsabschluss 2021****Finanzierungsrechnung Bereichsbudget 5 / Gesundheit - interne Vergütungen enthalten**

<b>Ebene</b>	<b>Code</b>	<b>Mittelverwendungs- und -aufbringungsgruppe (1. &amp; 2.Ebene)</b>	<b>RA 2021</b>	<b>VA 2021</b>	<b>Differenz</b>
2	3701	Einzahlungen aus operativer Gebarung für investive Vorhaben	3.000,00	5.000,00	-2.000,00
1	370	Einzahlungen aus operativer Gebarung für investive Vorhaben	3.000,00	5.000,00	-2.000,00
1	380	Auszahlungen aus operativer Gebarung für investive Vorhaben	0,00	0,00	0,00
<b>SA51</b>	<b>SA51</b>	<b>Saldo Geldfluss aus operativer Gebarung für invest. Vorhaben</b>	<b>3.000,00</b>	<b>5.000,00</b>	<b>-2.000,00</b>

**Rechnungsabschluss 2021**

**Ergebnisrechnung Bereichsbudget 6 / Straßen-und Wasserbau, Verkehr - interne Vergütungen enthalten**

<b>Ebene</b>	<b>Code</b>	<b>Mittelverwendungs- und -aufbringungsgruppe (1. &amp; 2.Ebene)</b>	<b>RA 2021</b>	<b>VA 2021</b>	<b>Differenz</b>
2	2114	Erträge aus Leistungen	8.984,65	8.900,00	84,65
2	2115	Erträge aus Besitz und wirtschaftlicher Tätigkeit	2.000,00	2.000,00	0,00
2	2116	Erträge aus Veräußerung und sonstige Erträge	7.674,33	100,00	7.574,33
2	2117	Nicht finanzierungswirksame operative Erträge	114,30	200,00	-85,70
1	211	Erträge aus der operativen Verwaltungstätigkeit	18.773,28	11.200,00	7.573,28
2	2121	Transferertrag von Trägern des öffentlichen Rechts	252.784,03	250.000,00	2.784,03
2	2124	Transferertrag von Haushalten & Org. ohne Erwerbscharakter	1.630,00	1.000,00	630,00
2	2127	Nicht finanzierungswirksamer Transferertrag	37.196,05	33.500,00	3.696,05
1	212	Erträge aus Transfers	291.610,08	284.500,00	7.110,08
1	213	Finanzerträge	0,00	0,00	0,00
<b>SU</b>	<b>21</b>	<b>Summe Erträge</b>	<b>310.383,36</b>	<b>295.700,00</b>	<b>14.683,36</b>
2	2211	Personalaufwand (Bezüge, Nebengeb., Mehrleistungen)	25.622,79	25.800,00	-177,21
2	2212	Gesetzlicher und freiwilliger Sozialaufwand	6.094,83	6.600,00	-505,17
2	2214	Nicht finanzierungswirksamer Personalaufwand	1.135,08	500,00	635,08
1	221	Personalaufwand	32.852,70	32.900,00	-47,30
2	2221	Gebrauchs- und Verbrauchsgüter, Handelswaren	4.178,51	5.100,00	-921,49
2	2222	Verwaltungs- und Betriebsaufwand	1.095,81	1.300,00	-204,19
2	2223	Leasing- und Mietaufwand	244,12	200,00	44,12
2	2224	Instandhaltung	2.449,81	4.400,00	-1.950,19
2	2225	Sonstiger Sachaufwand	76.598,60	78.100,00	-1.501,40
2	2226	Nicht finanzierungswirksamer Sachaufwand	153.318,78	135.600,00	17.718,78
1	222	Sachaufwand (ohne Transferaufwand)	237.885,63	224.700,00	13.185,63
1	223	Transferaufwand (laufende Transfers und Kapitaltransfers)	0,00	0,00	0,00
1	224	Finanzaufwand	0,00	0,00	0,00
<b>SU</b>	<b>22</b>	<b>Summe Aufwendungen</b>	<b>270.738,33</b>	<b>257.600,00</b>	<b>13.138,33</b>

**Rechnungsabschluss 2021**

**Ergebnisrechnung Bereichsbudget 6 / Straßen-und Wasserbau, Verkehr - interne Vergütungen enthalten**

<b>Ebene</b>	<b>Code</b>	<b>Mittelverwendungs- und -aufbringungsgruppe (1. &amp; 2.Ebene)</b>	<b>RA 2021</b>	<b>VA 2021</b>	<b>Differenz</b>
<b>SA0</b>	<b>SA0</b>	<b>(0) Nettoergebnis (21-22)</b>	<b>39.645,03</b>	<b>38.100,00</b>	<b>1.545,03</b>
1	230	Entnahmen von Haushaltsrücklagen	0,00	0,00	0,00
1	240	Zuweisung an Haushaltsrücklagen	0,00	0,00	0,00
<b>SA0R</b>	<b>SA0R</b>	<b>Saldo Haushaltsrücklagen</b>	<b>0,00</b>	<b>0,00</b>	<b>0,00</b>
<b>SA00</b>	<b>SA00</b>	<b>Nettoergebnis nach Zuweisung und Entnahmen von HH-Rücklagen</b>	<b>39.645,03</b>	<b>38.100,00</b>	<b>1.545,03</b>



## Rechnungsabschluss 2021

## Finanzierungsrechnung Bereichsbudget 6 / Straßen-und Wasserbau, Verkehr - interne Vergütungen enthalten

Ebene	Code	Mittelverwendungs- und -aufbringungsgruppe (1. & 2.Ebene)	RA 2021	VA 2021	Differenz
2	3114	Einzahlungen aus Leistungen	9.062,79	8.900,00	162,79
2	3115	Einzahlungen aus Besitz und wirtschaftlicher Tätigkeit	2.000,00	2.000,00	0,00
2	3116	Einzahlungen aus Veräußerung von GWG und sonst. Einzahlungen	31,83	100,00	-68,17
1	311	Einzahlungen aus der operativen Verwaltungstätigkeit	11.094,62	11.000,00	94,62
2	3121	Transferzahlungen von Trägern des öffentlichen Rechts	252.784,03	250.000,00	2.784,03
2	3124	Transferzahl. von Haushalten und Org. ohne Erwerbscharakter	1.630,00	1.000,00	630,00
1	312	Einzahlungen aus Transfers (ohne Kapitaltransfers)	254.414,03	251.000,00	3.414,03
1	313	Einzahlungen aus Finanzerträgen	0,00	0,00	0,00
<b>SU</b>	<b>31</b>	<b>Summe Einzahlungen operative Gebarung</b>	<b>265.508,65</b>	<b>262.000,00</b>	<b>3.508,65</b>
2	3211	Ausz. für Personalaufw. Bezüge, Nebengeb., Mehrleist.vergüt.	25.622,79	25.800,00	-177,21
2	3212	Auszahlungen für gesetzliche und freiw. Sozialaufwendungen	6.094,83	6.600,00	-505,17
1	321	Auszahlungen aus Personalaufwand	31.717,62	32.400,00	-682,38
2	3221	Auszahlungen für Gebrauchs- u. Verbrauchsgüter, Handelswaren	4.166,86	5.100,00	-933,14
2	3222	Auszahlungen für Verwaltungs- und Betriebsaufwand	1.095,81	1.300,00	-204,19
2	3223	Auszahlungen für Leasing- und Mietaufwand	244,12	200,00	44,12
2	3224	Auszahlungen für Instandhaltung	2.449,81	4.400,00	-1.950,19
2	3225	Sonstige Auszahlungen aus Sachaufwand	75.163,91	78.100,00	-2.936,09
1	322	Auszahlungen aus Sachaufwand (ohne Transferaufwand)	83.120,51	89.100,00	-5.979,49
1	323	Auszahlungen aus Transfers (ohne Kapitaltransfers)	0,00	0,00	0,00
1	324	Auszahlungen aus Finanzaufwand	0,00	0,00	0,00
<b>SU</b>	<b>32</b>	<b>Summe Auszahlungen operative Gebarung</b>	<b>114.838,13</b>	<b>121.500,00</b>	<b>-6.661,87</b>
<b>SA1</b>	<b>SA1</b>	<b>Saldo (1) Geldfluss aus der Operativen Gebarung (31-32)</b>	<b>150.670,52</b>	<b>140.500,00</b>	<b>10.170,52</b>
2	3312	Einz. aus der Veräuß. von Grundstücken & Grundstückeinricht.	7.642,50	7.600,00	42,50
1	331	Einzahlungen aus der Investitionstätigkeit	7.642,50	7.600,00	42,50

**Rechnungsabschluss 2021****Finanzierungsrechnung Bereichsbudget 6 / Straßen-und Wasserbau, Verkehr - interne Vergütungen enthalten**

<b>Ebene</b>	<b>Code</b>	<b>Mittelverwendungs- und -aufbringungsgruppe (1. &amp; 2.Ebene)</b>	<b>RA 2021</b>	<b>VA 2021</b>	<b>Differenz</b>
1	332	Einz. a.d. Rückzahlung von Darlehen u. gewähr. Vorschüssen	0,00	0,00	0,00
2	3331	Kapitaltransferzahlungen von Trägern des öffentlichen Rechts	64.705,74	20.000,00	44.705,74
2	3333	Kapitaltransferzahlungen von Unternehmen	705,11	0,00	705,11
1	333	Einzahlungen aus Kapitaltransfers	65.410,85	20.000,00	45.410,85
<b>SU</b>	<b>33</b>	<b>Summe Einzahlungen investive Gebarung</b>	<b>73.053,35</b>	<b>27.600,00</b>	<b>45.453,35</b>
2	3412	Ausz. für den Erwerb von Grundstücken & Grundstückseinricht.	382.957,72	408.100,00	-25.142,28
1	341	Auszahlungen aus der Investitionstätigkeit	382.957,72	408.100,00	-25.142,28
1	342	Ausz. von gewährten Darlehen sowie gewährten Vorschüssen	0,00	0,00	0,00
1	343	Auszahlungen aus Kapitaltransfers	0,00	0,00	0,00
<b>SU</b>	<b>34</b>	<b>Summe Auszahlungen investive Gebarung</b>	<b>382.957,72</b>	<b>408.100,00</b>	<b>-25.142,28</b>
<b>SA2</b>	<b>SA2</b>	<b>Saldo (2) Geldfluss aus der Investiven Gebarung (33-34)</b>	<b>-309.904,37</b>	<b>-380.500,00</b>	<b>70.595,63</b>
<b>SA3</b>	<b>SA3</b>	<b>Saldo (3) Nettofinanzierungssaldo (SA1+SA2)</b>	<b>-159.233,85</b>	<b>-240.000,00</b>	<b>80.766,15</b>
1	351	Einzahlungen aus der Aufnahme von Finanzschulden	0,00	0,00	0,00
1	353	Einz. infolge Kapitaltausch b. derivat. Fin.instr. m.Grundg.	0,00	0,00	0,00
1	355	Einzahlungen aus dem Abgang von Finanzinstrumenten	0,00	0,00	0,00
<b>SU</b>	<b>35</b>	<b>Summe Einzahlungen aus der Finanzierungstätigkeit</b>	<b>0,00</b>	<b>0,00</b>	<b>0,00</b>
1	361	Auszahlungen aus der Tilgung von Finanzschulden	0,00	0,00	0,00
1	363	Ausz. infolge Kapitaltausch b. derivat. Fin.instr. m.Grundg.	0,00	0,00	0,00
1	365	Auszahlungen für den Erwerb von Finanzinstrumenten	0,00	0,00	0,00
<b>SU</b>	<b>36</b>	<b>Summe Auszahlungen aus der Finanzierungstätigkeit</b>	<b>0,00</b>	<b>0,00</b>	<b>0,00</b>

**Rechnungsabschluss 2021****Finanzierungsrechnung Bereichsbudget 6 / Straßen-und Wasserbau, Verkehr - interne Vergütungen enthalten**

<b>Ebene</b>	<b>Code</b>	<b>Mittelverwendungs- und -aufbringungsgruppe (1. &amp; 2.Ebene)</b>	<b>RA 2021</b>	<b>VA 2021</b>	<b>Differenz</b>
<b>SA4</b>	<b>SA4</b>	<b>Saldo (4) Geldfluss aus der Finanzierungstätigkeit (35-36)</b>	<b>0,00</b>	<b>0,00</b>	<b>0,00</b>
<b>SA5</b>	<b>SA5</b>	<b>Saldo (5) Geldfluss aus VA-wirksamer Gebarung (SA3+SA4)</b>	<b>-159.233,85</b>	<b>-240.000,00</b>	<b>80.766,15</b>
2	3701	Einzahlungen aus operativer Gebarung für investive Vorhaben	62.853,20	100.000,00	-37.146,80
1	370	Einzahlungen aus operativer Gebarung für investive Vorhaben	62.853,20	100.000,00	-37.146,80
2	3801	Auszahlungen aus operativer Gebarung für investive Vorhaben	50.000,00	50.000,00	0,00
1	380	Auszahlungen aus operativer Gebarung für investive Vorhaben	50.000,00	50.000,00	0,00
<b>SA51</b>	<b>SA51</b>	<b>Saldo Geldfluss aus operativer Gebarung für invest. Vorhaben</b>	<b>12.853,20</b>	<b>50.000,00</b>	<b>-37.146,80</b>

**Rechnungsabschluss 2021****Ergebnisrechnung Bereichsbudget 7 / Wirtschaftsförderung - interne Vergütungen enthalten**

<b>Ebene</b>	<b>Code</b>	<b>Mittelverwendungs- und -aufbringungsgruppe (1. &amp; 2.Ebene)</b>	<b>RA 2021</b>	<b>VA 2021</b>	<b>Differenz</b>
2	2116	Erträge aus Veräußerung und sonstige Erträge	586,65	200,00	386,65
1	211	Erträge aus der operativen Verwaltungstätigkeit	586,65	200,00	386,65
2	2121	Transferertrag von Trägern des öffentlichen Rechts	4.950,00	5.000,00	-50,00
2	2127	Nicht finanzierungswirksamer Transferertrag	270.143,68	247.200,00	22.943,68
1	212	Erträge aus Transfers	275.093,68	252.200,00	22.893,68
1	213	Finanzerträge	0,00	0,00	0,00
<b>SU</b>	<b>21</b>	<b>Summe Erträge</b>	<b>275.680,33</b>	<b>252.400,00</b>	<b>23.280,33</b>
2	2211	Personalaufwand (Bezüge, Nebengeb., Mehrleistungen)	5.244,35	4.900,00	344,35
2	2212	Gesetzlicher und freiwilliger Sozialaufwand	1.320,70	1.200,00	120,70
1	221	Personalaufwand	6.565,05	6.100,00	465,05
2	2221	Gebrauchs- und Verbrauchsgüter, Handelswaren	220,30	700,00	-479,70
2	2222	Verwaltungs- und Betriebsaufwand	9,66	400,00	-390,34
2	2224	Instandhaltung	290,69	600,00	-309,31
2	2225	Sonstiger Sachaufwand	22.077,19	24.500,00	-2.422,81
2	2226	Nicht finanzierungswirksamer Sachaufwand	451.436,11	449.400,00	2.036,11
1	222	Sachaufwand (ohne Transferaufwand)	474.033,95	475.600,00	-1.566,05
2	2233	Transferaufwand an Unternehmen (mit Finanzunternehmen)	13.146,85	25.300,00	-12.153,15
2	2234	Transferaufwand an Haushalte und Org. ohne Erwerbscharakter	7.638,45	8.600,00	-961,55
1	223	Transferaufwand (laufende Transfers und Kapitaltransfers)	20.785,30	33.900,00	-13.114,70
1	224	Finanzaufwand	0,00	0,00	0,00
<b>SU</b>	<b>22</b>	<b>Summe Aufwendungen</b>	<b>501.384,30</b>	<b>515.600,00</b>	<b>-14.215,70</b>
<b>SA0</b>	<b>SA0</b>	<b>(0) Nettoergebnis (21-22)</b>	<b>-225.703,97</b>	<b>-263.200,00</b>	<b>37.496,03</b>
1	230	Entnahmen von Haushaltsrücklagen	0,00	0,00	0,00

**Rechnungsabschluss 2021****Ergebnisrechnung Bereichsbudget 7 / Wirtschaftsförderung - interne Vergütungen enthalten**

<b>Ebene</b>	<b>Code</b>	<b>Mittelverwendungs- und -aufbringungsgruppe (1. &amp; 2.Ebene)</b>	<b>RA 2021</b>	<b>VA 2021</b>	<b>Differenz</b>
1	240	Zuweisung an Haushaltsrücklagen	0,00	0,00	0,00
<b>SA0R</b>	<b>SA0R</b>	<b>Saldo Haushaltsrücklagen</b>	<b>0,00</b>	<b>0,00</b>	<b>0,00</b>
<b>SA00</b>	<b>SA00</b>	<b>Nettoergebnis nach Zuweisung und Entnahmen von HH-Rücklagen</b>	<b>-225.703,97</b>	<b>-263.200,00</b>	<b>37.496,03</b>

**Rechnungsabschluss 2021****Finanzierungsrechnung Bereichsbudget 7 / Wirtschaftsförderung - interne Vergütungen enthalten**

<b>Ebene</b>	<b>Code</b>	<b>Mittelverwendungs- und -aufbringungsgruppe (1. &amp; 2.Ebene)</b>	<b>RA 2021</b>	<b>VA 2021</b>	<b>Differenz</b>
2	3116	Einzahlungen aus Veräußerung von GWG und sonst. Einzahlungen	586,65	200,00	386,65
1	311	Einzahlungen aus der operativen Verwaltungstätigkeit	586,65	200,00	386,65
2	3121	Transferzahlungen von Trägern des öffentlichen Rechts	4.950,00	5.000,00	-50,00
1	312	Einzahlungen aus Transfers (ohne Kapitaltransfers)	4.950,00	5.000,00	-50,00
1	313	Einzahlungen aus Finanzerträgen	0,00	0,00	0,00
<b>SU</b>	<b>31</b>	<b>Summe Einzahlungen operative Gebarung</b>	<b>5.536,65</b>	<b>5.200,00</b>	<b>336,65</b>
2	3211	Ausz. für Personalaufw. Bezüge, Nebengeb., Mehrleist.vergüt.	5.244,35	4.900,00	344,35
2	3212	Auszahlungen für gesetzliche und freiw. Sozialaufwendungen	1.320,70	1.200,00	120,70
1	321	Auszahlungen aus Personalaufwand	6.565,05	6.100,00	465,05
2	3221	Auszahlungen für Gebrauchs- u. Verbrauchsgüter, Handelswaren	220,30	700,00	-479,70
2	3222	Auszahlungen für Verwaltungs- und Betriebsaufwand	9,66	400,00	-390,34
2	3224	Auszahlungen für Instandhaltung	290,69	600,00	-309,31
2	3225	Sonstige Auszahlungen aus Sachaufwand	21.005,54	24.500,00	-3.494,46
1	322	Auszahlungen aus Sachaufwand (ohne Transferaufwand)	21.526,19	26.200,00	-4.673,81
2	3233	Transferzahlungen an Unternehmen (inkl. Finanzunternehmen)	13.146,85	15.300,00	-2.153,15
2	3234	Transferzahl. an Haushalte und Org. ohne Erwerbscharakter	3.238,45	3.900,00	-661,55
1	323	Auszahlungen aus Transfers (ohne Kapitaltransfers)	16.385,30	19.200,00	-2.814,70
1	324	Auszahlungen aus Finanzaufwand	0,00	0,00	0,00
<b>SU</b>	<b>32</b>	<b>Summe Auszahlungen operative Gebarung</b>	<b>44.476,54</b>	<b>51.500,00</b>	<b>-7.023,46</b>
<b>SA1</b>	<b>SA1</b>	<b>Saldo (1) Geldfluss aus der Operativen Gebarung (31-32)</b>	<b>-38.939,89</b>	<b>-46.300,00</b>	<b>7.360,11</b>
1	331	Einzahlungen aus der Investitionstätigkeit	0,00	0,00	0,00
1	332	Einz. a.d. Rückzahlung von Darlehen u. gewähr. Vorschüssen	0,00	0,00	0,00
2	3331	Kapitaltransferzahlungen von Trägern des öffentlichen Rechts	4.950,00	13.000,00	-8.050,00

**Rechnungsabschluss 2021****Finanzierungsrechnung Bereichsbudget 7 / Wirtschaftsförderung - interne Vergütungen enthalten**

<b>Ebene</b>	<b>Code</b>	<b>Mittelverwendungs- und -aufbringungsgruppe (1. &amp; 2.Ebene)</b>	<b>RA 2021</b>	<b>VA 2021</b>	<b>Differenz</b>
1	333	Einzahlungen aus Kapitaltransfers	4.950,00	13.000,00	-8.050,00
<b>SU</b>	<b>33</b>	<b>Summe Einzahlungen investive Gebarung</b>	<b>4.950,00</b>	<b>13.000,00</b>	<b>-8.050,00</b>
2	3412	Ausz. für den Erwerb von Grundstücken & Grundstückseinricht.	29.640,15	31.500,00	-1.859,85
1	341	Auszahlungen aus der Investitionstätigkeit	29.640,15	31.500,00	-1.859,85
1	342	Ausz. von gewährten Darlehen sowie gewährten Vorschüssen	0,00	0,00	0,00
2	3433	Kapitaltransferzahlungen an Unternehmen (Finanzunternehmen)	0,00	10.000,00	-10.000,00
2	3434	Kapitaltransferzahl. an Haush. und Org. o. Erwerbscharakter	4.000,00	4.700,00	-700,00
1	343	Auszahlungen aus Kapitaltransfers	4.000,00	14.700,00	-10.700,00
<b>SU</b>	<b>34</b>	<b>Summe Auszahlungen investive Gebarung</b>	<b>33.640,15</b>	<b>46.200,00</b>	<b>-12.559,85</b>
<b>SA2</b>	<b>SA2</b>	<b>Saldo (2) Geldfluss aus der Investiven Gebarung (33-34)</b>	<b>-28.690,15</b>	<b>-33.200,00</b>	<b>4.509,85</b>
<b>SA3</b>	<b>SA3</b>	<b>Saldo (3) Nettofinanzierungssaldo (SA1+SA2)</b>	<b>-67.630,04</b>	<b>-79.500,00</b>	<b>11.869,96</b>
1	351	Einzahlungen aus der Aufnahme von Finanzschulden	0,00	0,00	0,00
1	353	Einz. infolge Kapitaltausch b. derivat. Fin.instr. m.Grundg.	0,00	0,00	0,00
1	355	Einzahlungen aus dem Abgang von Finanzinstrumenten	0,00	0,00	0,00
<b>SU</b>	<b>35</b>	<b>Summe Einzahlungen aus der Finanzierungstätigkeit</b>	<b>0,00</b>	<b>0,00</b>	<b>0,00</b>
1	361	Auszahlungen aus der Tilgung von Finanzschulden	0,00	0,00	0,00
1	363	Ausz. infolge Kapitaltausch b. derivat. Fin.instr. m.Grundg.	0,00	0,00	0,00
1	365	Auszahlungen für den Erwerb von Finanzinstrumenten	0,00	0,00	0,00
<b>SU</b>	<b>36</b>	<b>Summe Auszahlungen aus der Finanzierungstätigkeit</b>	<b>0,00</b>	<b>0,00</b>	<b>0,00</b>
<b>SA4</b>	<b>SA4</b>	<b>Saldo (4) Geldfluss aus der Finanzierungstätigkeit (35-36)</b>	<b>0,00</b>	<b>0,00</b>	<b>0,00</b>

**Rechnungsabschluss 2021****Finanzierungsrechnung Bereichsbudget 7 / Wirtschaftsförderung - interne Vergütungen enthalten**

<b>Ebene</b>	<b>Code</b>	<b>Mittelverwendungs- und -aufbringungsgruppe (1. &amp; 2.Ebene)</b>	<b>RA 2021</b>	<b>VA 2021</b>	<b>Differenz</b>
<b>SA5</b>	<b>SA5</b>	<b>Saldo (5) Geldfluss aus VA-wirksamer Gebarung (SA3+SA4)</b>	<b>-67.630,04</b>	<b>-79.500,00</b>	<b>11.869,96</b>
2	3701	Einzahlungen aus operativer Gebarung für investive Vorhaben	19.001,52	12.000,00	7.001,52
1	370	Einzahlungen aus operativer Gebarung für investive Vorhaben	19.001,52	12.000,00	7.001,52
1	380	Auszahlungen aus operativer Gebarung für investive Vorhaben	0,00	0,00	0,00
<b>SA51</b>	<b>SA51</b>	<b>Saldo Geldfluss aus operativer Gebarung für invest. Vorhaben</b>	<b>19.001,52</b>	<b>12.000,00</b>	<b>7.001,52</b>



**Rechnungsabschluss 2021****Ergebnisrechnung Bereichsbudget 8 / Dienstleistungen - interne Vergütungen enthalten**

<b>Ebene</b>	<b>Code</b>	<b>Mittelverwendungs- und -aufbringungsgruppe (1. &amp; 2.Ebene)</b>	<b>RA 2021</b>	<b>VA 2021</b>	<b>Differenz</b>
2	2111	Erträge aus eigenen Abgaben	0,00	4.800,00	-4.800,00
2	2113	Erträge aus Gebühren	455.346,77	443.700,00	11.646,77
2	2114	Erträge aus Leistungen	231.793,48	238.300,00	-6.506,52
2	2115	Erträge aus Besitz und wirtschaftlicher Tätigkeit	99.222,24	83.400,00	15.822,24
2	2116	Erträge aus Veräußerung und sonstige Erträge	102.703,70	25.900,00	76.803,70
2	2117	Nicht finanzierungswirksame operative Erträge	302,96	200,00	102,96
1	211	Erträge aus der operativen Verwaltungstätigkeit	889.369,15	796.300,00	93.069,15
2	2121	Transferertrag von Trägern des öffentlichen Rechts	187.969,70	177.900,00	10.069,70
2	2127	Nicht finanzierungswirksamer Transferertrag	337.377,86	322.300,00	15.077,86
1	212	Erträge aus Transfers	525.347,56	500.200,00	25.147,56
2	2131	Erträge aus Zinsen	176,59	200,00	-23,41
1	213	Finanzerträge	176,59	200,00	-23,41
<b>SU</b>	<b>21</b>	<b>Summe Erträge</b>	<b>1.414.893,30</b>	<b>1.296.700,00</b>	<b>118.193,30</b>
2	2211	Personalaufwand (Bezüge, Nebengeb., Mehrleistungen)	137.036,19	136.900,00	136,19
2	2212	Gesetzlicher und freiwilliger Sozialaufwand	33.920,99	35.700,00	-1.779,01
2	2214	Nicht finanzierungswirksamer Personalaufwand	6.580,96	2.600,00	3.980,96
1	221	Personalaufwand	177.538,14	175.200,00	2.338,14
2	2221	Gebrauchs- und Verbrauchsgüter, Handelswaren	60.827,57	71.900,00	-11.072,43
2	2222	Verwaltungs- und Betriebsaufwand	63.391,69	77.000,00	-13.608,31
2	2223	Leasing- und Mietaufwand	71,85	200,00	-128,15
2	2224	Instandhaltung	71.817,05	106.800,00	-34.982,95
2	2225	Sonstiger Sachaufwand	339.799,67	368.800,00	-29.000,33
2	2226	Nicht finanzierungswirksamer Sachaufwand	661.217,31	589.800,00	71.417,31
1	222	Sachaufwand (ohne Transferaufwand)	1.197.125,14	1.214.500,00	-17.374,86
1	223	Transferaufwand (laufende Transfers und Kapitaltransfers)	0,00	0,00	0,00

**Rechnungsabschluss 2021**

**Ergebnisrechnung Bereichsbudget 8 / Dienstleistungen - interne Vergütungen enthalten**

<b>Ebene</b>	<b>Code</b>	<b>Mittelverwendungs- und -aufbringungsgruppe (1. &amp; 2.Ebene)</b>	<b>RA 2021</b>	<b>VA 2021</b>	<b>Differenz</b>
2	2241	Zinsen Fin.sch,Fin.leas,Ford.kauf,deriv.Fin.instr. m.Grundg.	20.033,10	21.200,00	-1.166,90
1	224	Finanzaufwand	20.033,10	21.200,00	-1.166,90
<b>SU</b>	<b>22</b>	<b>Summe Aufwendungen</b>	<b>1.394.696,38</b>	<b>1.410.900,00</b>	<b>-16.203,62</b>
<b>SA0</b>	<b>SA0</b>	<b>(0) Nettoergebnis (21-22)</b>	<b>20.196,92</b>	<b>-114.200,00</b>	<b>134.396,92</b>
1	230	Entnahmen von Haushaltsrücklagen	0,00	0,00	0,00
2	2401	Zuweisung an Haushaltsrücklagen	132,44	200,00	-67,56
1	240	Zuweisung an Haushaltsrücklagen	132,44	200,00	-67,56
<b>SA0R</b>	<b>SA0R</b>	<b>Saldo Haushaltsrücklagen</b>	<b>-132,44</b>	<b>-200,00</b>	<b>67,56</b>
<b>SA00</b>	<b>SA00</b>	<b>Nettoergebnis nach Zuweisung und Entnahmen von HH-Rücklagen</b>	<b>20.064,48</b>	<b>-114.400,00</b>	<b>134.464,48</b>

**Rechnungsabschluss 2021****Finanzierungsrechnung Bereichsbudget 8 / Dienstleistungen - interne Vergütungen enthalten**

<b>Ebene</b>	<b>Code</b>	<b>Mittelverwendungs- und -aufbringungsgruppe (1. &amp; 2.Ebene)</b>	<b>RA 2021</b>	<b>VA 2021</b>	<b>Differenz</b>
2	3111	Einzahlungen aus eigenen Abgaben	759,81	4.800,00	-4.040,19
2	3113	Einzahlungen aus Gebühren	455.226,82	443.700,00	11.526,82
2	3114	Einzahlungen aus Leistungen	230.997,55	238.300,00	-7.302,45
2	3115	Einzahlungen aus Besitz und wirtschaftlicher Tätigkeit	91.853,00	83.400,00	8.453,00
2	3116	Einzahlungen aus Veräußerung von GWG und sonst. Einzahlungen	36.127,42	25.900,00	10.227,42
1	311	Einzahlungen aus der operativen Verwaltungstätigkeit	814.964,60	796.100,00	18.864,60
2	3121	Transferzahlungen von Trägern des öffentlichen Rechts	187.969,70	177.900,00	10.069,70
1	312	Einzahlungen aus Transfers (ohne Kapitaltransfers)	187.969,70	177.900,00	10.069,70
2	3131	Einzahlungen aus Zinserträgen	176,59	200,00	-23,41
1	313	Einzahlungen aus Finanzerträgen	176,59	200,00	-23,41
<b>SU</b>	<b>31</b>	<b>Summe Einzahlungen operative Gebarung</b>	<b>1.003.110,89</b>	<b>974.200,00</b>	<b>28.910,89</b>
2	3211	Ausz. für Personalaufw. Bezüge, Nebengeb., Mehrleist.vergüt.	137.036,19	136.900,00	136,19
2	3212	Auszahlungen für gesetzliche und freiw. Sozialaufwendungen	33.920,99	35.700,00	-1.779,01
1	321	Auszahlungen aus Personalaufwand	170.957,18	172.600,00	-1.642,82
2	3221	Auszahlungen für Gebrauchs- u. Verbrauchsgüter, Handelswaren	58.569,65	71.900,00	-13.330,35
2	3222	Auszahlungen für Verwaltungs- und Betriebsaufwand	64.101,02	77.000,00	-12.898,98
2	3223	Auszahlungen für Leasing- und Mietaufwand	71,85	200,00	-128,15
2	3224	Auszahlungen für Instandhaltung	72.461,30	106.800,00	-34.338,70
2	3225	Sonstige Auszahlungen aus Sachaufwand	339.892,45	368.800,00	-28.907,55
1	322	Auszahlungen aus Sachaufwand (ohne Transferaufwand)	535.096,27	624.700,00	-89.603,73
1	323	Auszahlungen aus Transfers (ohne Kapitaltransfers)	0,00	0,00	0,00
2	3241	Ausz. Zinsaufw.,Fin.leas.,Ford.kauf,Fin.sch.,deriv.Fin.instr	20.033,10	21.200,00	-1.166,90
1	324	Auszahlungen aus Finanzaufwand	20.033,10	21.200,00	-1.166,90
<b>SU</b>	<b>32</b>	<b>Summe Auszahlungen operative Gebarung</b>	<b>726.086,55</b>	<b>818.500,00</b>	<b>-92.413,45</b>

**Rechnungsabschluss 2021****Finanzierungsrechnung Bereichsbudget 8 / Dienstleistungen - interne Vergütungen enthalten**

<b>Ebene</b>	<b>Code</b>	<b>Mittelverwendungs- und -aufbringungsgruppe (1. &amp; 2.Ebene)</b>	<b>RA 2021</b>	<b>VA 2021</b>	<b>Differenz</b>
<b>SA1</b>	<b>SA1</b>	<b>Saldo (1) Geldfluss aus der Operativen Gebarung (31-32)</b>	<b>277.024,34</b>	<b>155.700,00</b>	<b>121.324,34</b>
2	3312	Einz. aus der Veräuß. von Grundstücken & Grundstückseinricht.	69.540,00	69.500,00	40,00
1	331	Einzahlungen aus der Investitionstätigkeit	69.540,00	69.500,00	40,00
1	332	Einz. a.d. Rückzahlung von Darlehen u. gewähr. Vorschüssen	0,00	0,00	0,00
2	3331	Kapitaltransferzahlungen von Trägern des öffentlichen Rechts	511.982,30	566.600,00	-54.617,70
2	3334	Kapitaltransferzahl. von Haush. und Org. o. Erwerbscharakter	88.736,23	75.400,00	13.336,23
1	333	Einzahlungen aus Kapitaltransfers	600.718,53	642.000,00	-41.281,47
<b>SU</b>	<b>33</b>	<b>Summe Einzahlungen investive Gebarung</b>	<b>670.258,53</b>	<b>711.500,00</b>	<b>-41.241,47</b>
2	3411	Auszahlungen für den Erwerb von immateriellem Vermögen	200,00	30.200,00	-30.000,00
2	3412	Ausz. für den Erwerb von Grundstücken & Grundstückseinricht.	718.470,51	773.000,00	-54.529,49
2	3413	Auszahlungen für den Erwerb von Gebäuden und Bauten	158.423,25	152.100,00	6.323,25
2	3414	Ausz. f.d. Erwerb von techn. Anlagen, Fahrzeuge u. Maschinen	0,00	2.500,00	-2.500,00
2	3415	Ausz. f.d. Erwerb von Amts-, Betriebs- u. Geschäftsausstatt.	4.638,67	7.700,00	-3.061,33
1	341	Auszahlungen aus der Investitionstätigkeit	881.732,43	965.500,00	-83.767,57
1	342	Ausz. von gewährten Darlehen sowie gewährten Vorschüssen	0,00	0,00	0,00
1	343	Auszahlungen aus Kapitaltransfers	0,00	0,00	0,00
<b>SU</b>	<b>34</b>	<b>Summe Auszahlungen investive Gebarung</b>	<b>881.732,43</b>	<b>965.500,00</b>	<b>-83.767,57</b>
<b>SA2</b>	<b>SA2</b>	<b>Saldo (2) Geldfluss aus der Investiven Gebarung (33-34)</b>	<b>-211.473,90</b>	<b>-254.000,00</b>	<b>42.526,10</b>
<b>SA3</b>	<b>SA3</b>	<b>Saldo (3) Nettofinanzierungssaldo (SA1+SA2)</b>	<b>65.550,44</b>	<b>-98.300,00</b>	<b>163.850,44</b>
1	351	Einzahlungen aus der Aufnahme von Finanzschulden	0,00	0,00	0,00
1	353	Einz. infolge Kapitaltausch b. derivat. Fin.instr. m.Grundg.	0,00	0,00	0,00
1	355	Einzahlungen aus dem Abgang von Finanzinstrumenten	0,00	0,00	0,00

**Rechnungsabschluss 2021****Finanzierungsrechnung Bereichsbudget 8 / Dienstleistungen - interne Vergütungen enthalten**

<b>Ebene</b>	<b>Code</b>	<b>Mittelverwendungs- und -aufbringungsgruppe (1. &amp; 2.Ebene)</b>	<b>RA 2021</b>	<b>VA 2021</b>	<b>Differenz</b>
<b>SU</b>	<b>35</b>	<b>Summe Einzahlungen aus der Finanzierungstätigkeit</b>	<b>0,00</b>	<b>0,00</b>	<b>0,00</b>
2	3611	Ausz. aus empf. Darl. von öffentl. Körpersch. u. Rechtsträg.	2.961,84	3.000,00	-38,16
2	3614	Auszahlungen aus Finanzschulden	347.752,96	348.500,00	-747,04
1	361	Auszahlungen aus der Tilgung von Finanzschulden	350.714,80	351.500,00	-785,20
1	363	Ausz. infolge Kapitaltausch b. derivat. Fin.instr. m.Grundg.	0,00	0,00	0,00
2	3650	Auszahlungen für den Erwerb von Finanzinstrumenten	1.219,92	1.200,00	19,92
1	365	Auszahlungen für den Erwerb von Finanzinstrumenten	1.219,92	1.200,00	19,92
<b>SU</b>	<b>36</b>	<b>Summe Auszahlungen aus der Finanzierungstätigkeit</b>	<b>351.934,72</b>	<b>352.700,00</b>	<b>-765,28</b>
<b>SA4</b>	<b>SA4</b>	<b>Saldo (4) Geldfluss aus der Finanzierungstätigkeit (35-36)</b>	<b>-351.934,72</b>	<b>-352.700,00</b>	<b>765,28</b>
<b>SA5</b>	<b>SA5</b>	<b>Saldo (5) Geldfluss aus VA-wirksamer Gebarung (SA3+SA4)</b>	<b>-286.384,28</b>	<b>-451.000,00</b>	<b>164.615,72</b>
2	3701	Einzahlungen aus operativer Gebarung für investive Vorhaben	162.644,70	40.000,00	122.644,70
1	370	Einzahlungen aus operativer Gebarung für investive Vorhaben	162.644,70	40.000,00	122.644,70
2	3801	Auszahlungen aus operativer Gebarung für investive Vorhaben	107.357,49	29.100,00	78.257,49
1	380	Auszahlungen aus operativer Gebarung für investive Vorhaben	107.357,49	29.100,00	78.257,49
<b>SA51</b>	<b>SA51</b>	<b>Saldo Geldfluss aus operativer Gebarung für invest. Vorhaben</b>	<b>55.287,21</b>	<b>10.900,00</b>	<b>44.387,21</b>

**Rechnungsabschluss 2021****Ergebnisrechnung Bereichsbudget 9 / Finanzwirtschaft - interne Vergütungen enthalten**

<b>Ebene</b>	<b>Code</b>	<b>Mittelverwendungs- und -aufbringungsgruppe (1. &amp; 2.Ebene)</b>	<b>RA 2021</b>	<b>VA 2021</b>	<b>Differenz</b>
2	2111	Erträge aus eigenen Abgaben	500.989,96	446.700,00	54.289,96
2	2112	Erträge aus Ertragsanteilen	1.825.790,98	1.783.000,00	42.790,98
2	2114	Erträge aus Leistungen	3.478,36	3.700,00	-221,64
2	2116	Erträge aus Veräußerung und sonstige Erträge	17,91	100,00	-82,09
1	211	Erträge aus der operativen Verwaltungstätigkeit	2.330.277,21	2.233.500,00	96.777,21
2	2121	Transferertrag von Trägern des öffentlichen Rechts	363.715,45	360.700,00	3.015,45
1	212	Erträge aus Transfers	363.715,45	360.700,00	3.015,45
2	2131	Erträge aus Zinsen	1.642,02	700,00	942,02
1	213	Finanzerträge	1.642,02	700,00	942,02
<b>SU</b>	<b>21</b>	<b>Summe Erträge</b>	<b>2.695.634,68</b>	<b>2.594.900,00</b>	<b>100.734,68</b>
1	221	Personalaufwand	0,00	0,00	0,00
2	2222	Verwaltungs- und Betriebsaufwand	0,00	500,00	-500,00
2	2225	Sonstiger Sachaufwand	531,68	1.100,00	-568,32
1	222	Sachaufwand (ohne Transferaufwand)	531,68	1.600,00	-1.068,32
2	2231	Transferaufwand an Träger des öffentlichen Rechts	9.848,06	10.600,00	-751,94
1	223	Transferaufwand (laufende Transfers und Kapitaltransfers)	9.848,06	10.600,00	-751,94
2	2241	Zinsen Fin.sch,Fin.leas,Ford.kauf,deriv.Fin.instr. m.Grundg.	0,00	100,00	-100,00
2	2244	Sonstiger Finanzaufwand	1.143,63	1.500,00	-356,37
1	224	Finanzaufwand	1.143,63	1.600,00	-456,37
<b>SU</b>	<b>22</b>	<b>Summe Aufwendungen</b>	<b>11.523,37</b>	<b>13.800,00</b>	<b>-2.276,63</b>
<b>SA0</b>	<b>SA0</b>	<b>(0) Nettoergebnis (21-22)</b>	<b>2.684.111,31</b>	<b>2.581.100,00</b>	<b>103.011,31</b>
1	230	Entnahmen von Haushaltsrücklagen	0,00	0,00	0,00
2	2401	Zuweisung an Haushaltsrücklagen	45,59	200,00	-154,41

**Rechnungsabschluss 2021****Ergebnisrechnung Bereichsbudget 9 / Finanzwirtschaft - interne Vergütungen enthalten**

<b>Ebene</b>	<b>Code</b>	<b>Mittelverwendungs- und -aufbringungsgruppe (1. &amp; 2.Ebene)</b>	<b>RA 2021</b>	<b>VA 2021</b>	<b>Differenz</b>
1	240	Zuweisung an Haushaltsrücklagen	45,59	200,00	-154,41
<b>SA0R</b>	<b>SA0R</b>	<b>Saldo Haushaltsrücklagen</b>	<b>-45,59</b>	<b>-200,00</b>	<b>154,41</b>
<b>SA00</b>	<b>SA00</b>	<b>Nettoergebnis nach Zuweisung und Entnahmen von HH-Rücklagen</b>	<b>2.684.065,72</b>	<b>2.580.900,00</b>	<b>103.165,72</b>

**Rechnungsabschluss 2021**

**Finanzierungsrechnung Bereichsbudget 9 / Finanzwirtschaft - interne Vergütungen enthalten**

<b>Ebene</b>	<b>Code</b>	<b>Mittelverwendungs- und -aufbringungsgruppe (1. &amp; 2.Ebene)</b>	<b>RA 2021</b>	<b>VA 2021</b>	<b>Differenz</b>
2	3111	Einzahlungen aus eigenen Abgaben	506.774,81	446.700,00	60.074,81
2	3112	Einzahlungen aus Ertragsanteilen	1.825.790,98	1.783.000,00	42.790,98
2	3114	Einzahlungen aus Leistungen	3.478,36	3.700,00	-221,64
2	3116	Einzahlungen aus Veräußerung von GWG und sonst. Einzahlungen	18,18	100,00	-81,82
1	311	Einzahlungen aus der operativen Verwaltungstätigkeit	2.336.062,33	2.233.500,00	102.562,33
2	3121	Transferzahlungen von Trägern des öffentlichen Rechts	363.715,45	360.700,00	3.015,45
1	312	Einzahlungen aus Transfers (ohne Kapitaltransfers)	363.715,45	360.700,00	3.015,45
2	3131	Einzahlungen aus Zinserträgen	1.642,02	700,00	942,02
1	313	Einzahlungen aus Finanzerträgen	1.642,02	700,00	942,02
<b>SU</b>	<b>31</b>	<b>Summe Einzahlungen operative Gebarung</b>	<b>2.701.419,80</b>	<b>2.594.900,00</b>	<b>106.519,80</b>
1	321	Auszahlungen aus Personalaufwand	0,00	0,00	0,00
2	3222	Auszahlungen für Verwaltungs- und Betriebsaufwand	0,00	500,00	-500,00
2	3225	Sonstige Auszahlungen aus Sachaufwand	531,52	1.100,00	-568,48
1	322	Auszahlungen aus Sachaufwand (ohne Transferaufwand)	531,52	1.600,00	-1.068,48
2	3231	Transferzahlungen an Träger des öffentlichen Rechts	9.852,65	10.600,00	-747,35
1	323	Auszahlungen aus Transfers (ohne Kapitaltransfers)	9.852,65	10.600,00	-747,35
2	3241	Ausz. Zinsaufw.,Fin.leas.,Ford.kauf,Fin.sch.,deriv.Fin.instr	0,00	100,00	-100,00
2	3244	Sonstige Auszahlungen aus Finanzaufwendungen	1.143,63	1.500,00	-356,37
1	324	Auszahlungen aus Finanzaufwand	1.143,63	1.600,00	-456,37
<b>SU</b>	<b>32</b>	<b>Summe Auszahlungen operative Gebarung</b>	<b>11.527,80</b>	<b>13.800,00</b>	<b>-2.272,20</b>
<b>SA1</b>	<b>SA1</b>	<b>Saldo (1) Geldfluss aus der Operativen Gebarung (31-32)</b>	<b>2.689.892,00</b>	<b>2.581.100,00</b>	<b>108.792,00</b>
1	331	Einzahlungen aus der Investitionstätigkeit	0,00	0,00	0,00
1	332	Einz. a.d. Rückzahlung von Darlehen u. gewähr. Vorschüssen	0,00	0,00	0,00



**Rechnungsabschluss 2021**

**Finanzierungsrechnung Bereichsbudget 9 / Finanzwirtschaft - interne Vergütungen enthalten**

<b>Ebene</b>	<b>Code</b>	<b>Mittelverwendungs- und -aufbringungsgruppe (1. &amp; 2.Ebene)</b>	<b>RA 2021</b>	<b>VA 2021</b>	<b>Differenz</b>
1	333	Einzahlungen aus Kapitaltransfers	0,00	0,00	0,00
<b>SU</b>	<b>33</b>	<b>Summe Einzahlungen investive Gebarung</b>	<b>0,00</b>	<b>0,00</b>	<b>0,00</b>
1	341	Auszahlungen aus der Investitionstätigkeit	0,00	0,00	0,00
1	342	Ausz. von gewährten Darlehen sowie gewährten Vorschüssen	0,00	0,00	0,00
1	343	Auszahlungen aus Kapitaltransfers	0,00	0,00	0,00
<b>SU</b>	<b>34</b>	<b>Summe Auszahlungen investive Gebarung</b>	<b>0,00</b>	<b>0,00</b>	<b>0,00</b>
<b>SA2</b>	<b>SA2</b>	<b>Saldo (2) Geldfluss aus der Investiven Gebarung (33-34)</b>	<b>0,00</b>	<b>0,00</b>	<b>0,00</b>
<b>SA3</b>	<b>SA3</b>	<b>Saldo (3) Nettofinanzierungssaldo (SA1+SA2)</b>	<b>2.689.892,00</b>	<b>2.581.100,00</b>	<b>108.792,00</b>
1	351	Einzahlungen aus der Aufnahme von Finanzschulden	0,00	0,00	0,00
1	353	Einz. infolge Kapitaltausch b. derivat. Fin.instr. m.Grundg.	0,00	0,00	0,00
1	355	Einzahlungen aus dem Abgang von Finanzinstrumenten	0,00	0,00	0,00
<b>SU</b>	<b>35</b>	<b>Summe Einzahlungen aus der Finanzierungstätigkeit</b>	<b>0,00</b>	<b>0,00</b>	<b>0,00</b>
1	361	Auszahlungen aus der Tilgung von Finanzschulden	0,00	0,00	0,00
1	363	Ausz. infolge Kapitaltausch b. derivat. Fin.instr. m.Grundg.	0,00	0,00	0,00
1	365	Auszahlungen für den Erwerb von Finanzinstrumenten	0,00	0,00	0,00
<b>SU</b>	<b>36</b>	<b>Summe Auszahlungen aus der Finanzierungstätigkeit</b>	<b>0,00</b>	<b>0,00</b>	<b>0,00</b>
<b>SA4</b>	<b>SA4</b>	<b>Saldo (4) Geldfluss aus der Finanzierungstätigkeit (35-36)</b>	<b>0,00</b>	<b>0,00</b>	<b>0,00</b>
<b>SA5</b>	<b>SA5</b>	<b>Saldo (5) Geldfluss aus VA-wirksamer Gebarung (SA3+SA4)</b>	<b>2.689.892,00</b>	<b>2.581.100,00</b>	<b>108.792,00</b>
2	3701	Einzahlungen aus operativer Gebarung für investive Vorhaben	54.087,06	54.100,00	-12,94

**Rechnungsabschluss 2021****Finanzierungsrechnung Bereichsbudget 9 / Finanzwirtschaft - interne Vergütungen enthalten**

<b>Ebene</b>	<b>Code</b>	<b>Mittelverwendungs- und -aufbringungsgruppe (1. &amp; 2.Ebene)</b>	<b>RA 2021</b>	<b>VA 2021</b>	<b>Differenz</b>
1	370	Einzahlungen aus operativer Gebarung für investive Vorhaben	54.087,06	54.100,00	-12,94
2	3801	Auszahlungen aus operativer Gebarung für investive Vorhaben	144.228,99	132.000,00	12.228,99
1	380	Auszahlungen aus operativer Gebarung für investive Vorhaben	144.228,99	132.000,00	12.228,99
<b>SA51</b>	<b>SA51</b>	<b>Saldo Geldfluss aus operativer Gebarung für invest. Vorhaben</b>	<b>-90.141,93</b>	<b>-77.900,00</b>	<b>-12.241,93</b>

**Rechnungsabschluss 2021**  
**Detailnachweis RA / 000 Gewählte Gemeindeorgane - interne Vergütungen enthalten**

Fonds	Konto	Bezeichnung	ERA 2021	EVA 2021	Differenz	FRA 2021	FVA 2021	Differenz
<b>Fonds 000000</b>		<b>Gewählte Gemeindeorgane</b>						
<b>Operative Gebarung</b>								
000000	816520	Kostenbeiträge (Kostenersätze) für sonst. Leist.	21.571,08	24.000,00	-2.428,92	21.571,08	24.000,00	-2.428,92
2	2114/3114	Erträge / Einzahlungen aus Leistungen	21.571,08	24.000,00	-2.428,92	21.571,08	24.000,00	-2.428,92
000000	828000	Rückersätze von Ausgaben	1.611,57	1.200,00	411,57	1.611,57	1.200,00	411,57
2	2116/3116	Erträge / Einz. aus Veräußerung/GWG u. sonst. Erträge/Einz.	1.611,57	1.200,00	411,57	1.611,57	1.200,00	411,57
<b>1</b>	<b>211/311</b>	<b>Erträge / Einzahl. aus der operativen Verwaltungstätigkeit</b>	<b>23.182,65</b>	<b>25.200,00</b>	<b>-2.017,35</b>	<b>23.182,65</b>	<b>25.200,00</b>	<b>-2.017,35</b>
<b>SU</b>	<b>21/31</b>	<b>Summe Erträge / Einzahlungen operative Gebarung</b>	<b>23.182,65</b>	<b>25.200,00</b>	<b>-2.017,35</b>	<b>23.182,65</b>	<b>25.200,00</b>	<b>-2.017,35</b>
000000	582000	Leistungen aus der Selbstträgerschaft	2.383,88	2.600,00	-216,12	2.383,88	2.600,00	-216,12
2	2212/3212	Gesetzlicher und freiwilliger Sozialaufwand / Auszahlungen	2.383,88	2.600,00	-216,12	2.383,88	2.600,00	-216,12
<b>1</b>	<b>221/321</b>	<b>Personalaufwand / Auszahlungen aus Personalaufwand</b>	<b>2.383,88</b>	<b>2.600,00</b>	<b>-216,12</b>	<b>2.383,88</b>	<b>2.600,00</b>	<b>-216,12</b>
000000	457000	Druckwerke	240,00	200,00	40,00	240,00	200,00	40,00
2	2221/3221	Gebrauchs- und Verbrauchsgüter, Handelswaren / Auszahlungen	240,00	200,00	40,00	240,00	200,00	40,00
000000	631000	Telekommunikationsdienste	0,00	200,00	-200,00	0,00	200,00	-200,00
000000	670000	Versicherungen	949,29	1.000,00	-50,71	949,29	1.000,00	-50,71
2	2222/3222	Verwaltungs- und Betriebsaufwand / Auszahlungen	949,29	1.200,00	-250,71	949,29	1.200,00	-250,71
000000	721000	Bezüge der gewählten Organe	59.197,48	59.500,00	-302,52	59.197,48	59.500,00	-302,52
000000	721100	Bezüge der gewählten Organe	0,00	900,00	-900,00	0,00	900,00	-900,00
000000	721200	Bezüge der gewählten Organe	69.414,00	69.800,00	-386,00	69.414,00	69.800,00	-386,00
000000	723000	Amtspauschalien u. Repräsentationsausg.	0,00	200,00	-200,00	0,00	200,00	-200,00
000000	728000	Entgelte für sonstige Leistungen	1.265,39	1.600,00	-334,61	1.375,55	1.600,00	-224,45
2	2225/3225	Sonstiger Sachaufwand / Sonstige Auszahl. aus Sachaufwand	129.876,87	132.000,00	-2.123,13	129.987,03	132.000,00	-2.012,97
<b>1</b>	<b>222/322</b>	<b>Sachaufwand / Auszahlungen aus Sachaufwand (o.Transferaufw.)</b>	<b>131.066,16</b>	<b>133.400,00</b>	<b>-2.333,84</b>	<b>131.176,32</b>	<b>133.400,00</b>	<b>-2.223,68</b>
000000	752000	Lfd. Transferz. an Gemeinden	21.101,76	21.500,00	-398,24	21.101,76	21.500,00	-398,24
000000	753000	Lfd. Transferz. an Sozialvers.träger	5.424,60	5.400,00	24,60	5.424,60	5.400,00	24,60
2	2231/3231	Transferaufwand / -zahlungen an Träger des öffentl. Rechts	26.526,36	26.900,00	-373,64	26.526,36	26.900,00	-373,64

**Rechnungsabschluss 2021**  
**Detailnachweis RA / 000 Gewählte Gemeindeorgane - interne Vergütungen enthalten**

Fonds	Konto	Bezeichnung	ERA 2021	EVA 2021	Differenz	FRA 2021	FVA 2021	Differenz
000000	757000	Lfd. Transferz. an priv. Organisationen	5.843,50	5.900,00	-56,50	5.843,50	5.900,00	-56,50
2	2234/3234	Transferaufwand / -zahlungen an Haush. & Org.o.Erwerbschar.	5.843,50	5.900,00	-56,50	5.843,50	5.900,00	-56,50
<b>1</b>	<b>223/323</b>	<b>Transferaufwand (lfd. u.KTs) / Auszahl. Transfers (ohne KTs)</b>	<b>32.369,86</b>	<b>32.800,00</b>	<b>-430,14</b>	<b>32.369,86</b>	<b>32.800,00</b>	<b>-430,14</b>
<b>SU</b>	<b>22/32</b>	<b>Summe Aufwendungen / Auszahlungen operative Gebarung</b>	<b>165.819,90</b>	<b>168.800,00</b>	<b>-2.980,10</b>	<b>165.930,06</b>	<b>168.800,00</b>	<b>-2.869,94</b>
<b>SA</b>	<b>SA0/SA1</b>	<b>(0) Nettoergeb. (21-22) / SA (1) Geldfluss op. Geb. (31-32)</b>	<b>-142.637,25</b>	<b>-143.600,00</b>	<b>962,75</b>	<b>-142.747,41</b>	<b>-143.600,00</b>	<b>852,59</b>
<b>SA</b>	<b>SA0R</b>	<b>Saldo Haushaltsrücklagen</b>	<b>0,00</b>	<b>0,00</b>	<b>0,00</b>			
<b>SA</b>	<b>SA00</b>	<b>Nettoergebnis nach Zuweisung und Entnahmen von HH-Rücklagen</b>	<b>-142.637,25</b>	<b>-143.600,00</b>	<b>962,75</b>			
<b>Investive Gebarung</b>								
<b>SU</b>	<b>33</b>	<b>Summe Einzahlungen investive Gebarung</b>				<b>0,00</b>	<b>0,00</b>	<b>0,00</b>
<b>SU</b>	<b>34</b>	<b>Summe Auszahlungen investive Gebarung</b>				<b>0,00</b>	<b>0,00</b>	<b>0,00</b>
<b>SA</b>	<b>SA2</b>	<b>Saldo (2) Geldfluss aus der Investiven Gebarung (33-34)</b>				<b>0,00</b>	<b>0,00</b>	<b>0,00</b>
<b>SA</b>	<b>SA3</b>	<b>Saldo (3) Nettofinanzierungssaldo (SA1+SA2)</b>				<b>-142.747,41</b>	<b>-143.600,00</b>	<b>852,59</b>
<b>Finanzierungstätigkeit</b>								
<b>SU</b>	<b>35</b>	<b>Summe Einzahlungen aus der Finanzierungstätigkeit</b>				<b>0,00</b>	<b>0,00</b>	<b>0,00</b>
<b>SU</b>	<b>36</b>	<b>Summe Auszahlungen aus der Finanzierungstätigkeit</b>				<b>0,00</b>	<b>0,00</b>	<b>0,00</b>
<b>SA</b>	<b>SA4</b>	<b>Saldo (4) Geldfluss aus der Finanzierungstätigkeit (35-36)</b>				<b>0,00</b>	<b>0,00</b>	<b>0,00</b>
<b>SA</b>	<b>SA5</b>	<b>Saldo (5) Geldfluss aus VA-wirksamer Gebarung (SA3+SA4)</b>				<b>-142.747,41</b>	<b>-143.600,00</b>	<b>852,59</b>
<b>Verrechnung zw. operativer Gebarung und investiven Vorhaben</b>								
<b>SA</b>	<b>SA51</b>	<b>Saldo Geldfluss aus operativer Gebarung für invest. Vorhaben</b>				<b>0,00</b>	<b>0,00</b>	<b>0,00</b>

**Rechnungsabschluss 2021**

**Detailnachweis RA / 000 Gewählte Gemeindeorgane - interne Vergütungen enthalten**

Fonds	Konto	Bezeichnung	ERA 2021	EVA 2021	Differenz	FRA 2021	FVA 2021	Differenz
<b>UA 000</b>		<b>Gewählte Gemeindeorgane</b>						
UA 000	SA0/SA1	(0) Nettoergeb. (21-22) / SA (1) Geldfluss op. Geb. (31-32)	-142.637,25	-143.600,00	962,75	-142.747,41	-143.600,00	852,59
UA 000	SA00	Nettoergebnis nach Zuweisung und Entnahmen von HH-Rücklagen	-142.637,25	-143.600,00	962,75			
UA 000	SA2	Saldo (2) Geldfluss aus der Investiven Gebarung (33-34)				0,00	0,00	0,00
UA 000	SA3	Saldo (3) Nettofinanzierungssaldo (SA1+SA2)				-142.747,41	-143.600,00	852,59
UA 000	SA4	Saldo (4) Geldfluss aus der Finanzierungstätigkeit (35-36)				0,00	0,00	0,00
UA 000	SA5	Saldo (5) Geldfluss aus VA-wirksamer Gebarung (SA3+SA4)				-142.747,41	-143.600,00	852,59
<b>A 00</b>		<b>Gewählte Gemeindeorgane</b>						
A 00	SA0/SA1	(0) Nettoergeb. (21-22) / SA (1) Geldfluss op. Geb. (31-32)	-142.637,25	-143.600,00	962,75	-142.747,41	-143.600,00	852,59
A 00	SA00	Nettoergebnis nach Zuweisung und Entnahmen von HH-Rücklagen	-142.637,25	-143.600,00	962,75			
A 00	SA2	Saldo (2) Geldfluss aus der Investiven Gebarung (33-34)				0,00	0,00	0,00
A 00	SA3	Saldo (3) Nettofinanzierungssaldo (SA1+SA2)				-142.747,41	-143.600,00	852,59
A 00	SA4	Saldo (4) Geldfluss aus der Finanzierungstätigkeit (35-36)				0,00	0,00	0,00
A 00	SA5	Saldo (5) Geldfluss aus VA-wirksamer Gebarung (SA3+SA4)				-142.747,41	-143.600,00	852,59
A 00	SA51	Saldo Geldfluss aus operativer Gebarung für invest. Vorhaben				0,00	0,00	0,00

**Rechnungsabschluss 2021**  
**Detailnachweis RA / 010 Zentralamt - interne Vergütungen enthalten**

Fonds	Konto	Bezeichnung	ERA 2021	EVA 2021	Differenz	FRA 2021	FVA 2021	Differenz
<b>Fonds 010000</b>		<b>Gemeindeamt</b>						
<b>Operative Gebarung</b>								
010000	810000	Leistungserlöse	3.199,87	3.000,00	199,87	2.674,87	3.000,00	-325,13
010000	816000	Kostenbeiträge (Kostenersätze) für sonst. Leist.	208,55	0,00	208,55	208,55	0,00	208,55
010000	816510	Kostenbeiträge (Kostenersätze) für sonst. Leist.	93.414,20	93.000,00	414,20	93.414,20	93.000,00	414,20
2	2114/3114	Erträge / Einzahlungen aus Leistungen	96.822,62	96.000,00	822,62	96.297,62	96.000,00	297,62
010000	808000	Veräußerung von Waren	58,50	0,00	58,50	230,10	0,00	230,10
010000	828000	Rückersätze von Ausgaben	4.624,24	0,00	4.624,24	4.943,95	0,00	4.943,95
010000	829000	Sonstige Einnahmen	135,79	300,00	-164,21	135,79	300,00	-164,21
2	2116/3116	Erträge / Einz. aus Veräußerung/GWG u. sonst. Erträge/Einz.	4.818,53	300,00	4.518,53	5.309,84	300,00	5.009,84
010000	817400	Kostenersätze für son. Leistungen	89,68	100,00	-10,32	0,00	0,00	0,00
010000	817500	(Kostenersätze) für Personalkosten	6.977,94	100,00	6.877,94	0,00	0,00	0,00
2	2117	Nicht finanzierungswirksame operative Erträge	7.067,62	200,00	6.867,62	0,00	0,00	0,00
<b>1</b>	<b>211/311</b>	<b>Erträge / Einzahl. aus der operativen Verwaltungstätigkeit</b>	<b>108.708,77</b>	<b>96.500,00</b>	<b>12.208,77</b>	<b>101.607,46</b>	<b>96.300,00</b>	<b>5.307,46</b>
010000	860000	Lfd. Transferz. von Bund	61,67	100,00	-38,33	61,67	100,00	-38,33
010000	863000	Lfd. Transferz. von Sozialvers.träger	2.784,04	2.800,00	-15,96	2.784,04	2.800,00	-15,96
2	2121/3121	Transferertrag / -zahlungen von Trägern des öffentl. Rechts	2.845,71	2.900,00	-54,29	2.845,71	2.900,00	-54,29
010000	813000	Erträge aus der Aufl. von IZ (Kapitaltrans.)	1.047,27	0,00	1.047,27	0,00	0,00	0,00
2	2127	Nicht finanzierungswirksamer Transferertrag	1.047,27	0,00	1.047,27	0,00	0,00	0,00
<b>1</b>	<b>212/312</b>	<b>Erträge aus Transfers / Einzahl. aus Transfers (ohne KT's)</b>	<b>3.892,98</b>	<b>2.900,00</b>	<b>992,98</b>	<b>2.845,71</b>	<b>2.900,00</b>	<b>-54,29</b>
<b>SU</b>	<b>21/31</b>	<b>Summe Erträge / Einzahlungen operative Gebarung</b>	<b>112.601,75</b>	<b>99.400,00</b>	<b>13.201,75</b>	<b>104.453,17</b>	<b>99.200,00</b>	<b>5.253,17</b>
010000	510000	Geldbezüge d. Vertragsbed. der Verw.	181.271,46	192.000,00	-10.728,54	181.271,46	192.000,00	-10.728,54
010000	511000	Geldb. Vertragsbed. in handw. Verwendung	3.954,92	3.800,00	154,92	3.954,92	3.800,00	154,92
010000	521000	Geldb. der ganzj. beschäftigter Arbeiter	0,00	200,00	-200,00	0,00	200,00	-200,00
010000	565000	Mehrleistungsvergütungen	15.564,95	16.400,00	-835,05	15.564,95	16.400,00	-835,05
2	2211/3211	Personalaufwand / Ausz. (Bezüge, Nebengeb., Mehrleistungen)	200.791,33	212.400,00	-11.608,67	200.791,33	212.400,00	-11.608,67

**Rechnungsabschluss 2021**  
**Detailnachweis RA / 010 Zentralamt - interne Vergütungen enthalten**

Fonds	Konto	Bezeichnung	ERA 2021	EVA 2021	Differenz	FRA 2021	FVA 2021	Differenz
010000	580000	Dienstgeberbeiträge FLAF	7.812,20	8.200,00	-387,80	7.812,20	8.200,00	-387,80
010000	582000	Leistungen aus der Selbstträgerschaft	42.905,48	43.800,00	-894,52	42.905,48	43.800,00	-894,52
2	2212/3212	Gesetzlicher und freiwilliger Sozialaufwand / Auszahlungen	50.717,68	52.000,00	-1.282,32	50.717,68	52.000,00	-1.282,32
010000	591000	Dotierung von Rückstellungen für Abfertigungen	901,01	200,00	701,01	0,00	0,00	0,00
010000	592000	Dot: von Rückstel. für Jubiläumszuwendungen	7.156,54	2.100,00	5.056,54	0,00	0,00	0,00
2	2214	Nicht finanzierungswirksamer Personalaufwand	8.057,55	2.300,00	5.757,55	0,00	0,00	0,00
<b>1</b>	<b>221/321</b>	<b>Personalaufwand / Auszahlungen aus Personalaufwand</b>	<b>259.566,56</b>	<b>266.700,00</b>	<b>-7.133,44</b>	<b>251.509,01</b>	<b>264.400,00</b>	<b>-12.890,99</b>
010000	400000	Geringwertige Wirtschaftsg. Anlageverm.	417,30	2.500,00	-2.082,70	384,20	2.500,00	-2.115,80
010000	409000	Geringwertige Ersatzteile	48,95	100,00	-51,05	48,95	100,00	-51,05
010000	430000	Lebensmittel	227,55	200,00	27,55	207,08	200,00	7,08
010000	454000	Reinigungsmittel	108,93	400,00	-291,07	108,93	400,00	-291,07
010000	456000	Schreib-, Zeichen- und son. Büromittel	542,40	1.700,00	-1.157,60	514,75	1.700,00	-1.185,25
010000	457000	Druckwerke	5.521,50	6.000,00	-478,50	5.521,50	6.000,00	-478,50
010000	458000	Mittel zur ärztl. Betr. und Gesundheitsvorsorge	233,52	500,00	-266,48	233,52	500,00	-266,48
010000	459000	Sonstige Verbrauchsgüter	528,85	600,00	-71,15	505,45	600,00	-94,55
2	2221/3221	Gebrauchs- und Verbrauchsgüter, Handelswaren / Auszahlungen	7.629,00	12.000,00	-4.371,00	7.524,38	12.000,00	-4.475,62
010000	600000	Strom	1.959,80	2.600,00	-640,20	1.959,80	2.600,00	-640,20
010000	630000	Postdienste	2.094,00	2.200,00	-106,00	2.155,73	2.200,00	-44,27
010000	631000	Telekommunikationsdienste	3.922,97	4.300,00	-377,03	3.900,62	4.300,00	-399,38
010000	640000	Rechtskosten	3.831,20	4.500,00	-668,80	5.139,20	4.500,00	639,20
010000	670000	Versicherungen	5.235,77	5.400,00	-164,23	5.235,77	5.400,00	-164,23
2	2222/3222	Verwaltungs- und Betriebsaufwand / Auszahlungen	17.043,74	19.000,00	-1.956,26	18.391,12	19.000,00	-608,88
010000	614000	Instandhaltung von Gebäuden	287,55	400,00	-112,45	287,55	400,00	-112,45
010000	616000	Instandhaltung von Maschinen u. Anlagen	1.859,54	3.100,00	-1.240,46	1.859,54	3.100,00	-1.240,46
010000	618000	Instandhaltung von son. Anlagen	0,00	300,00	-300,00	0,00	300,00	-300,00
2	2224/3224	Instandhaltung / Auszahlungen für Instandhaltung	2.147,09	3.800,00	-1.652,91	2.147,09	3.800,00	-1.652,91
010000	710000	Öffentliche Abgaben ohne Geb. gem. FAG	55,84	100,00	-44,16	59,84	100,00	-40,16

**Rechnungsabschluss 2021**  
**Detailnachweis RA / 010 Zentralamt - interne Vergütungen enthalten**

Fonds	Konto	Bezeichnung	ERA 2021	EVA 2021	Differenz	FRA 2021	FVA 2021	Differenz
010000	711000	Gebühren für die Benützung gem. FAG	129,72	100,00	29,72	129,72	100,00	29,72
010000	720500	Interne Leistungsverrechnung Personal	832,51	1.000,00	-167,49	832,51	1.000,00	-167,49
010000	724000	Reisegebühren	454,60	1.800,00	-1.345,40	454,60	1.800,00	-1.345,40
010000	726000	Mitgliedsbeiträge an Institutionen	130,00	100,00	30,00	130,00	100,00	30,00
010000	728000	Entgelte für sonstige Leistungen	9.593,55	10.000,00	-406,45	9.668,48	10.000,00	-331,52
010000	729000	Sonstige Ausgaben	0,00	100,00	-100,00	0,00	100,00	-100,00
010000	729010	Sonstige Ausgaben	9.943,37	10.200,00	-256,63	9.943,37	10.200,00	-256,63
<b>2</b>	<b>2225/3225</b>	<b>Sonstiger Sachaufwand / Sonstige Auszahl. aus Sachaufwand</b>	<b>21.139,59</b>	<b>23.400,00</b>	<b>-2.260,41</b>	<b>21.218,52</b>	<b>23.400,00</b>	<b>-2.181,48</b>
010000	680010	Planmäßige Abschreibung	0,00	5.000,00	-5.000,00	0,00	0,00	0,00
010000	680300	Planm. Afa Gebäude/Bauten	1.151,32	0,00	1.151,32	0,00	0,00	0,00
010000	680700	Planm. Afa Amts, Betriebs/Geschäftsausstattung	3.679,84	0,00	3.679,84	0,00	0,00	0,00
<b>2</b>	<b>2226/3226</b>	<b>Nicht finanz.wirks. Sachaufw. / Ausz. Inanspruchn.Haftungen</b>	<b>4.831,16</b>	<b>5.000,00</b>	<b>-168,84</b>	<b>0,00</b>	<b>0,00</b>	<b>0,00</b>
<b>1</b>	<b>222/322</b>	<b>Sachaufwand / Auszahlungen aus Sachaufwand (o.Transferaufw.)</b>	<b>52.790,58</b>	<b>63.200,00</b>	<b>-10.409,42</b>	<b>49.281,11</b>	<b>58.200,00</b>	<b>-8.918,89</b>
010000	650700	Zinsen für Finanzschulden in Euro - Inland	53,89	100,00	-46,11	53,89	100,00	-46,11
<b>2</b>	<b>2241/3241</b>	<b>Zinsen Fin.sch,Fin.leas,Ford.kauf,deriv.Fin.instr. m.G/Ausz.</b>	<b>53,89</b>	<b>100,00</b>	<b>-46,11</b>	<b>53,89</b>	<b>100,00</b>	<b>-46,11</b>
<b>1</b>	<b>224/324</b>	<b>Finanzaufwand / Auszahlungen aus Finanzaufwand</b>	<b>53,89</b>	<b>100,00</b>	<b>-46,11</b>	<b>53,89</b>	<b>100,00</b>	<b>-46,11</b>
<b>SU</b>	<b>22/32</b>	<b>Summe Aufwendungen / Auszahlungen operative Gebarung</b>	<b>312.411,03</b>	<b>330.000,00</b>	<b>-17.588,97</b>	<b>300.844,01</b>	<b>322.700,00</b>	<b>-21.855,99</b>
<b>SA</b>	<b>SA0/SA1</b>	<b>(0) Nettoergeb. (21-22) / SA (1) Geldfluss op. Geb. (31-32)</b>	<b>-199.809,28</b>	<b>-230.600,00</b>	<b>30.790,72</b>	<b>-196.390,84</b>	<b>-223.500,00</b>	<b>27.109,16</b>
<b>SA</b>	<b>SA0R</b>	<b>Saldo Haushaltsrücklagen</b>	<b>0,00</b>	<b>0,00</b>	<b>0,00</b>			
<b>SA</b>	<b>SA00</b>	<b>Nettoergebnis nach Zuweisung und Entnahmen von HH-Rücklagen</b>	<b>-199.809,28</b>	<b>-230.600,00</b>	<b>30.790,72</b>			
<b>Investive Gebarung</b>								
010000	300000	Kapitaltransf. von Bund, -fonds und -kammern				368,46	300,00	68,46
<b>2</b>	<b>3331</b>	<b>Kapitaltransferzahlungen von Trägern des öffentlichen Rechts</b>				<b>368,46</b>	<b>300,00</b>	<b>68,46</b>
<b>1</b>	<b>333</b>	<b>Einzahlungen aus Kapitaltransfers</b>				<b>368,46</b>	<b>300,00</b>	<b>68,46</b>
<b>SU</b>	<b>33</b>	<b>Summe Einzahlungen investive Gebarung</b>				<b>368,46</b>	<b>300,00</b>	<b>68,46</b>
010000	042000	Amts-, Betriebs- und Geschäftsausstattung				3.276,90	3.700,00	-423,10



## Rechnungsabschluss 2021

### Detailnachweis RA / 010 Zentralamt - interne Vergütungen enthalten

Fonds	Konto	Bezeichnung	ERA 2021	EVA 2021	Differenz	FRA 2021	FVA 2021	Differenz
2	3415	Ausz. f.d. Erwerb von Amts-, Betriebs- u.Geschäftsausstatt.				3.276,90	3.700,00	-423,10
<b>1</b>	<b>341</b>	<b>Auszahlungen aus der Investitionstätigkeit</b>				<b>3.276,90</b>	<b>3.700,00</b>	<b>-423,10</b>
<b>SU</b>	<b>34</b>	<b>Summe Auszahlungen investive Gebarung</b>				<b>3.276,90</b>	<b>3.700,00</b>	<b>-423,10</b>
<b>SA SA2</b>		<b>Saldo (2) Geldfluss aus der Investiven Gebarung (33-34)</b>				<b>-2.908,44</b>	<b>-3.400,00</b>	<b>491,56</b>
<b>SA SA3</b>		<b>Saldo (3) Nettofinanzierungssaldo (SA1+SA2)</b>				<b>-199.299,28</b>	<b>-226.900,00</b>	<b>27.600,72</b>
<b>Finanzierungstätigkeit</b>								
<b>SU</b>	<b>35</b>	<b>Summe Einzahlungen aus der Finanzierungstätigkeit</b>				<b>0,00</b>	<b>0,00</b>	<b>0,00</b>
010000	346100	Investitionsdarlehen von Finanz.unt. - Inland				581,43	600,00	-18,57
2	3614	Auszahlungen aus Finanzschulden				581,43	600,00	-18,57
<b>1</b>	<b>361</b>	<b>Auszahlungen aus der Tilgung von Finanzschulden</b>				<b>581,43</b>	<b>600,00</b>	<b>-18,57</b>
010000	085000	Zur Veräußerung verfügbare FI - lfr				1.395,96	1.400,00	-4,04
2	3650	Auszahlungen für den Erwerb von Finanzinstrumenten				1.395,96	1.400,00	-4,04
<b>1</b>	<b>365</b>	<b>Auszahlungen für den Erwerb von Finanzinstrumenten</b>				<b>1.395,96</b>	<b>1.400,00</b>	<b>-4,04</b>
<b>SU</b>	<b>36</b>	<b>Summe Auszahlungen aus der Finanzierungstätigkeit</b>				<b>1.977,39</b>	<b>2.000,00</b>	<b>-22,61</b>
<b>SA SA4</b>		<b>Saldo (4) Geldfluss aus der Finanzierungstätigkeit (35-36)</b>				<b>-1.977,39</b>	<b>-2.000,00</b>	<b>22,61</b>
<b>SA SA5</b>		<b>Saldo (5) Geldfluss aus VA-wirksamer Gebarung (SA3+SA4)</b>				<b>-201.276,67</b>	<b>-228.900,00</b>	<b>27.623,33</b>
<b>Verrechnung zw. operativer Gebarung und investiven Vorhaben</b>								
<b>SA SA51</b>		<b>Saldo Geldfluss aus operativer Gebarung für invest. Vorhaben</b>				<b>0,00</b>	<b>0,00</b>	<b>0,00</b>

**Rechnungsabschluss 2021**  
**Detailnachweis RA / 010 Zentralamt - interne Vergütungen enthalten**

Fonds	Konto	Bezeichnung	ERA 2021	EVA 2021	Differenz	FRA 2021	FVA 2021	Differenz
<b>UA 010</b>		<b>Zentralamt</b>						
UA 010	SA0/SA1	(0) Nettoergeb. (21-22) / SA (1) Geldfluss op. Geb. (31-32)	-199.809,28	-230.600,00	30.790,72	-196.390,84	-223.500,00	27.109,16
UA 010	SA00	Nettoergebnis nach Zuweisung und Entnahmen von HH-Rücklagen	-199.809,28	-230.600,00	30.790,72			
UA 010	SA2	Saldo (2) Geldfluss aus der Investiven Gebarung (33-34)				-2.908,44	-3.400,00	491,56
UA 010	SA3	Saldo (3) Nettofinanzierungssaldo (SA1+SA2)				-199.299,28	-226.900,00	27.600,72
UA 010	SA4	Saldo (4) Geldfluss aus der Finanzierungstätigkeit (35-36)				-1.977,39	-2.000,00	22,61
UA 010	SA5	Saldo (5) Geldfluss aus VA-wirksamer Gebarung (SA3+SA4)				-201.276,67	-228.900,00	27.623,33

**Rechnungsabschluss 2021**  
**Detailnachweis RA / 012 Hilfsamt - interne Vergütungen enthalten**

Fonds	Konto	Bezeichnung	ERA 2021	EVA 2021	Differenz	FRA 2021	FVA 2021	Differenz
<b>Fonds 012000</b>		<b>Hilfsamt</b>						
<b>Operative Gebarung</b>								
012000	828000	Rückersätze von Ausgaben	1.765,80	1.100,00	665,80	1.765,80	1.100,00	665,80
2	2116/3116	Erträge / Einz. aus Veräußerung/GWG u. sonst. Erträge/Einz.	1.765,80	1.100,00	665,80	1.765,80	1.100,00	665,80
<b>1</b>	<b>211/311</b>	<b>Erträge / Einzahl. aus der operativen Verwaltungstätigkeit</b>	<b>1.765,80</b>	<b>1.100,00</b>	<b>665,80</b>	<b>1.765,80</b>	<b>1.100,00</b>	<b>665,80</b>
<b>SU 21/31</b>		<b>Summe Erträge / Einzahlungen operative Gebarung</b>	<b>1.765,80</b>	<b>1.100,00</b>	<b>665,80</b>	<b>1.765,80</b>	<b>1.100,00</b>	<b>665,80</b>
012000	631000	Telekommunikationsdienste	1.580,15	2.000,00	-419,85	1.580,15	2.000,00	-419,85
2	2222/3222	Verwaltungs- und Betriebsaufwand / Auszahlungen	1.580,15	2.000,00	-419,85	1.580,15	2.000,00	-419,85
012000	728000	Entgelte für sonstige Leistungen	261,80	0,00	261,80	261,80	0,00	261,80
2	2225/3225	Sonstiger Sachaufwand / Sonstige Auszahl. aus Sachaufwand	261,80	0,00	261,80	261,80	0,00	261,80
<b>1</b>	<b>222/322</b>	<b>Sachaufwand / Auszahlungen aus Sachaufwand (o.Transferaufw.)</b>	<b>1.841,95</b>	<b>2.000,00</b>	<b>-158,05</b>	<b>1.841,95</b>	<b>2.000,00</b>	<b>-158,05</b>
<b>SU 22/32</b>		<b>Summe Aufwendungen / Auszahlungen operative Gebarung</b>	<b>1.841,95</b>	<b>2.000,00</b>	<b>-158,05</b>	<b>1.841,95</b>	<b>2.000,00</b>	<b>-158,05</b>
<b>SA SA0/SA1</b>		<b>(0) Nettoergeb. (21-22) / SA (1) Geldfluss op. Geb. (31-32)</b>	<b>-76,15</b>	<b>-900,00</b>	<b>823,85</b>	<b>-76,15</b>	<b>-900,00</b>	<b>823,85</b>
<b>SA SA0R</b>		<b>Saldo Haushaltsrücklagen</b>	<b>0,00</b>	<b>0,00</b>	<b>0,00</b>			
<b>SA SA00</b>		<b>Nettoergebnis nach Zuweisung und Entnahmen von HH-Rücklagen</b>	<b>-76,15</b>	<b>-900,00</b>	<b>823,85</b>			
<b>Investive Gebarung</b>								
<b>SU 33</b>		<b>Summe Einzahlungen investive Gebarung</b>				<b>0,00</b>	<b>0,00</b>	<b>0,00</b>
<b>SU 34</b>		<b>Summe Auszahlungen investive Gebarung</b>				<b>0,00</b>	<b>0,00</b>	<b>0,00</b>
<b>SA SA2</b>		<b>Saldo (2) Geldfluss aus der Investiven Gebarung (33-34)</b>				<b>0,00</b>	<b>0,00</b>	<b>0,00</b>
<b>SA SA3</b>		<b>Saldo (3) Nettofinanzierungssaldo (SA1+SA2)</b>				<b>-76,15</b>	<b>-900,00</b>	<b>823,85</b>
<b>Finanzierungstätigkeit</b>								
<b>SU 35</b>		<b>Summe Einzahlungen aus der Finanzierungstätigkeit</b>				<b>0,00</b>	<b>0,00</b>	<b>0,00</b>
<b>SU 36</b>		<b>Summe Auszahlungen aus der Finanzierungstätigkeit</b>				<b>0,00</b>	<b>0,00</b>	<b>0,00</b>
<b>SA SA4</b>		<b>Saldo (4) Geldfluss aus der Finanzierungstätigkeit (35-36)</b>				<b>0,00</b>	<b>0,00</b>	<b>0,00</b>
<b>SA SA5</b>		<b>Saldo (5) Geldfluss aus VA-wirksamer Gebarung (SA3+SA4)</b>				<b>-76,15</b>	<b>-900,00</b>	<b>823,85</b>

**Rechnungsabschluss 2021**  
**Detailnachweis RA / 012 Hilfsamt - interne Vergütungen enthalten**

Fonds	Konto	Bezeichnung	ERA 2021	EVA 2021	Differenz	FRA 2021	FVA 2021	Differenz
<b>Verrechnung zw. operativer Gebarung und investiven Vorhaben</b>								
SA	SA51	Saldo Geldfluss aus operativer Gebarung für invest. Vorhaben				0,00	0,00	0,00
<b>UA 012</b>		<b>Hilfsamt</b>						
UA 012	SA0/SA1	(0) Nettoergeb. (21-22) / SA (1) Geldfluss op. Geb. (31-32)	-76,15	-900,00	823,85	-76,15	-900,00	823,85
UA 012	SA00	Nettoergebnis nach Zuweisung und Entnahmen von HH-Rücklagen	-76,15	-900,00	823,85			
UA 012	SA2	Saldo (2) Geldfluss aus der Investiven Gebarung (33-34)				0,00	0,00	0,00
UA 012	SA3	Saldo (3) Nettofinanzierungssaldo (SA1+SA2)				-76,15	-900,00	823,85
UA 012	SA4	Saldo (4) Geldfluss aus der Finanzierungstätigkeit (35-36)				0,00	0,00	0,00
UA 012	SA5	Saldo (5) Geldfluss aus VA-wirksamer Gebarung (SA3+SA4)				-76,15	-900,00	823,85

**Rechnungsabschluss 2021**

**Detailnachweis RA / 016 Elektronische Datenverarbeitung - interne Vergütungen enthalten**

Fonds	Konto	Bezeichnung	ERA 2021	EVA 2021	Differenz	FRA 2021	FVA 2021	Differenz
<b>Fonds 016000</b>		<b>Elektronische Datenverarbeitung</b>						
<b>Operative Gebarung</b>								
016000	828000	Rückersätze von Ausgaben	357,09	0,00	357,09	357,09	0,00	357,09
2	2116/3116	Erträge / Einz. aus Veräußerung/GWG u. sonst. Erträge/Einz.	357,09	0,00	357,09	357,09	0,00	357,09
<b>1</b>	<b>211/311</b>	<b>Erträge / Einzahl. aus der operativen Verwaltungstätigkeit</b>	<b>357,09</b>	<b>0,00</b>	<b>357,09</b>	<b>357,09</b>	<b>0,00</b>	<b>357,09</b>
<b>SU</b>	<b>21/31</b>	<b>Summe Erträge / Einzahlungen operative Gebarung</b>	<b>357,09</b>	<b>0,00</b>	<b>357,09</b>	<b>357,09</b>	<b>0,00</b>	<b>357,09</b>
016000	400000	Geringwertige Wirtschaftsg. Anlageverm.	1.381,41	1.600,00	-218,59	1.381,41	1.600,00	-218,59
016000	459000	Sonstige Verbrauchsgüter	0,00	200,00	-200,00	0,00	200,00	-200,00
2	2221/3221	Gebrauchs- und Verbrauchsgüter, Handelswaren / Auszahlungen	1.381,41	1.800,00	-418,59	1.381,41	1.800,00	-418,59
016000	618000	Instandhaltung von son. Anlagen	0,00	100,00	-100,00	0,00	100,00	-100,00
2	2224/3224	Instandhaltung / Auszahlungen für Instandhaltung	0,00	100,00	-100,00	0,00	100,00	-100,00
016000	728000	Entgelte für sonstige Leistungen	27.768,57	27.000,00	768,57	28.214,96	27.000,00	1.214,96
2	2225/3225	Sonstiger Sachaufwand / Sonstige Auszahl. aus Sachaufwand	27.768,57	27.000,00	768,57	28.214,96	27.000,00	1.214,96
016000	680010	Planmäßige Abschreibung	0,00	500,00	-500,00	0,00	0,00	0,00
016000	680100	Planm. Afa Immaterielle Vermögenswerte	3.507,21	0,00	3.507,21	0,00	0,00	0,00
016000	680700	Planm. Afa Amts, Betriebs/Geschäftsausstattung	1.488,89	0,00	1.488,89	0,00	0,00	0,00
2	2226/3226	Nicht finanz.wirks. Sachaufw. / Ausz. Inanspruchn.Haftungen	4.996,10	500,00	4.496,10	0,00	0,00	0,00
<b>1</b>	<b>222/322</b>	<b>Sachaufwand / Auszahlungen aus Sachaufwand (o.Transferaufw.)</b>	<b>34.146,08</b>	<b>29.400,00</b>	<b>4.746,08</b>	<b>29.596,37</b>	<b>28.900,00</b>	<b>696,37</b>
<b>SU</b>	<b>22/32</b>	<b>Summe Aufwendungen / Auszahlungen operative Gebarung</b>	<b>34.146,08</b>	<b>29.400,00</b>	<b>4.746,08</b>	<b>29.596,37</b>	<b>28.900,00</b>	<b>696,37</b>
<b>SA</b>	<b>SA0/SA1</b>	<b>(0) Nettoergeb. (21-22) / SA (1) Geldfluss op. Geb. (31-32)</b>	<b>-33.788,99</b>	<b>-29.400,00</b>	<b>-4.388,99</b>	<b>-29.239,28</b>	<b>-28.900,00</b>	<b>-339,28</b>
<b>SA</b>	<b>SA0R</b>	<b>Saldo Haushaltsrücklagen</b>	<b>0,00</b>	<b>0,00</b>	<b>0,00</b>			
<b>SA</b>	<b>SA00</b>	<b>Nettoergebnis nach Zuweisung und Entnahmen von HH-Rücklagen</b>	<b>-33.788,99</b>	<b>-29.400,00</b>	<b>-4.388,99</b>			
<b>Investive Gebarung</b>								
<b>SU</b>	<b>33</b>	<b>Summe Einzahlungen investive Gebarung</b>				<b>0,00</b>	<b>0,00</b>	<b>0,00</b>
016000	070000	Aktivierungsfähige Rechte				599,31	1.000,00	-400,69
2	3411	Auszahlungen für den Erwerb von immateriellem Vermögen				599,31	1.000,00	-400,69

**Rechnungsabschluss 2021**

**Detailnachweis RA / 016 Elektronische Datenverarbeitung - interne Vergütungen enthalten**

Fonds	Konto	Bezeichnung	ERA 2021	EVA 2021	Differenz	FRA 2021	FVA 2021	Differenz
016000	042000	Amts-, Betriebs- und Geschäftsausstattung				7.018,00	8.000,00	-982,00
2	3415	Ausz. f.d. Erwerb von Amts-, Betriebs- u.Geschäftsausstatt.				7.018,00	8.000,00	-982,00
<b>1</b>	<b>341</b>	<b>Auszahlungen aus der Investitionstätigkeit</b>				<b>7.617,31</b>	<b>9.000,00</b>	<b>-1.382,69</b>
<b>SU</b>	<b>34</b>	<b>Summe Auszahlungen investive Gebarung</b>				<b>7.617,31</b>	<b>9.000,00</b>	<b>-1.382,69</b>
<b>SA</b>	<b>SA2</b>	<b>Saldo (2) Geldfluss aus der Investiven Gebarung (33-34)</b>				<b>-7.617,31</b>	<b>-9.000,00</b>	<b>1.382,69</b>
<b>SA</b>	<b>SA3</b>	<b>Saldo (3) Nettofinanzierungssaldo (SA1+SA2)</b>				<b>-36.856,59</b>	<b>-37.900,00</b>	<b>1.043,41</b>
<b>Finanzierungstätigkeit</b>								
<b>SU</b>	<b>35</b>	<b>Summe Einzahlungen aus der Finanzierungstätigkeit</b>				<b>0,00</b>	<b>0,00</b>	<b>0,00</b>
<b>SU</b>	<b>36</b>	<b>Summe Auszahlungen aus der Finanzierungstätigkeit</b>				<b>0,00</b>	<b>0,00</b>	<b>0,00</b>
<b>SA</b>	<b>SA4</b>	<b>Saldo (4) Geldfluss aus der Finanzierungstätigkeit (35-36)</b>				<b>0,00</b>	<b>0,00</b>	<b>0,00</b>
<b>SA</b>	<b>SA5</b>	<b>Saldo (5) Geldfluss aus VA-wirksamer Gebarung (SA3+SA4)</b>				<b>-36.856,59</b>	<b>-37.900,00</b>	<b>1.043,41</b>
<b>Verrechnung zw. operativer Gebarung und investiven Vorhaben</b>								
<b>SA</b>	<b>SA51</b>	<b>Saldo Geldfluss aus operativer Gebarung für invest. Vorhaben</b>				<b>0,00</b>	<b>0,00</b>	<b>0,00</b>
<b>UA 016</b>		<b>Elektronische Datenverarbeitung</b>						
UA 016	SA0/SA1	(0) Nettoergeb. (21-22) / SA (1) Geldfluss op. Geb. (31-32)	-33.788,99	-29.400,00	-4.388,99	-29.239,28	-28.900,00	-339,28
UA 016	SA00	Nettoergebnis nach Zuweisung und Entnahmen von HH-Rücklagen	-33.788,99	-29.400,00	-4.388,99			
UA 016	SA2	Saldo (2) Geldfluss aus der Investiven Gebarung (33-34)				-7.617,31	-9.000,00	1.382,69
UA 016	SA3	Saldo (3) Nettofinanzierungssaldo (SA1+SA2)				-36.856,59	-37.900,00	1.043,41
UA 016	SA4	Saldo (4) Geldfluss aus der Finanzierungstätigkeit (35-36)				0,00	0,00	0,00
UA 016	SA5	Saldo (5) Geldfluss aus VA-wirksamer Gebarung (SA3+SA4)				-36.856,59	-37.900,00	1.043,41

**Rechnungsabschluss 2021**  
**Detailnachweis RA / 019 Repräsentation - interne Vergütungen enthalten**

Fonds	Konto	Bezeichnung	ERA 2021	EVA 2021	Differenz	FRA 2021	FVA 2021	Differenz
<b>Fonds 019000</b>		<b>Repräsentation</b>						
<b>Operative Gebarung</b>								
<b>SU 21/31</b>		<b>Summe Erträge / Einzahlungen operative Gebarung</b>	<b>0,00</b>	<b>0,00</b>	<b>0,00</b>	<b>0,00</b>	<b>0,00</b>	<b>0,00</b>
019000	723000	Amtspauschalien u. Repräsentationsausg.	1.724,71	3.500,00	-1.775,29	1.724,71	3.500,00	-1.775,29
019000	723100	Weihnachtszuwendungen Mitarbeiter	2.180,00	1.400,00	780,00	2.180,00	1.400,00	780,00
2	2225/3225	Sonstiger Sachaufwand / Sonstige Auszahl. aus Sachaufwand	3.904,71	4.900,00	-995,29	3.904,71	4.900,00	-995,29
019000	680700	Planm. Afa Amts, Betriebs/Geschäftsausstattung	445,12	0,00	445,12	0,00	0,00	0,00
2	2226/3226	Nicht finanz.wirks. Sachaufw. / Ausz. Inanspruchn.Haftungen	445,12	0,00	445,12	0,00	0,00	0,00
<b>1 222/322</b>		<b>Sachaufwand / Auszahlungen aus Sachaufwand (o.Transferaufw.)</b>	<b>4.349,83</b>	<b>4.900,00</b>	<b>-550,17</b>	<b>3.904,71</b>	<b>4.900,00</b>	<b>-995,29</b>
<b>SU 22/32</b>		<b>Summe Aufwendungen / Auszahlungen operative Gebarung</b>	<b>4.349,83</b>	<b>4.900,00</b>	<b>-550,17</b>	<b>3.904,71</b>	<b>4.900,00</b>	<b>-995,29</b>
<b>SA SA0/SA1</b>		<b>(0) Nettoergeb. (21-22) / SA (1) Geldfluss op. Geb. (31-32)</b>	<b>-4.349,83</b>	<b>-4.900,00</b>	<b>550,17</b>	<b>-3.904,71</b>	<b>-4.900,00</b>	<b>995,29</b>
<b>SA SA0R</b>		<b>Saldo Haushaltsrücklagen</b>	<b>0,00</b>	<b>0,00</b>	<b>0,00</b>			
<b>SA SA00</b>		<b>Nettoergebnis nach Zuweisung und Entnahmen von HH-Rücklagen</b>	<b>-4.349,83</b>	<b>-4.900,00</b>	<b>550,17</b>			
<b>Investive Gebarung</b>								
<b>SU 33</b>		<b>Summe Einzahlungen investive Gebarung</b>				<b>0,00</b>	<b>0,00</b>	<b>0,00</b>
<b>SU 34</b>		<b>Summe Auszahlungen investive Gebarung</b>				<b>0,00</b>	<b>0,00</b>	<b>0,00</b>
<b>SA SA2</b>		<b>Saldo (2) Geldfluss aus der Investiven Gebarung (33-34)</b>				<b>0,00</b>	<b>0,00</b>	<b>0,00</b>
<b>SA SA3</b>		<b>Saldo (3) Nettofinanzierungssaldo (SA1+SA2)</b>				<b>-3.904,71</b>	<b>-4.900,00</b>	<b>995,29</b>
<b>Finanzierungstätigkeit</b>								
<b>SU 35</b>		<b>Summe Einzahlungen aus der Finanzierungstätigkeit</b>				<b>0,00</b>	<b>0,00</b>	<b>0,00</b>
<b>SU 36</b>		<b>Summe Auszahlungen aus der Finanzierungstätigkeit</b>				<b>0,00</b>	<b>0,00</b>	<b>0,00</b>
<b>SA SA4</b>		<b>Saldo (4) Geldfluss aus der Finanzierungstätigkeit (35-36)</b>				<b>0,00</b>	<b>0,00</b>	<b>0,00</b>
<b>SA SA5</b>		<b>Saldo (5) Geldfluss aus VA-wirksamer Gebarung (SA3+SA4)</b>				<b>-3.904,71</b>	<b>-4.900,00</b>	<b>995,29</b>
<b>Verrechnung zw. operativer Gebarung und investiven Vorhaben</b>								
<b>SA SA51</b>		<b>Saldo Geldfluss aus operativer Gebarung für invest. Vorhaben</b>				<b>0,00</b>	<b>0,00</b>	<b>0,00</b>

## Rechnungsabschluss 2021

### Detailnachweis RA / 019 Repräsentation - interne Vergütungen enthalten

Fonds	Konto	Bezeichnung	ERA 2021	EVA 2021	Differenz	FRA 2021	FVA 2021	Differenz
<b>UA 019</b>		<b>Repräsentation</b>						
UA 019	SA0/SA1	(0) Nettoergeb. (21-22) / SA (1) Geldfluss op. Geb. (31-32)	-4.349,83	-4.900,00	550,17	-3.904,71	-4.900,00	995,29
UA 019	SA00	Nettoergebnis nach Zuweisung und Entnahmen von HH-Rücklagen	-4.349,83	-4.900,00	550,17			
UA 019	SA2	Saldo (2) Geldfluss aus der Investiven Gebarung (33-34)				0,00	0,00	0,00
UA 019	SA3	Saldo (3) Nettofinanzierungssaldo (SA1+SA2)				-3.904,71	-4.900,00	995,29
UA 019	SA4	Saldo (4) Geldfluss aus der Finanzierungstätigkeit (35-36)				0,00	0,00	0,00
UA 019	SA5	Saldo (5) Geldfluss aus VA-wirksamer Gebarung (SA3+SA4)				-3.904,71	-4.900,00	995,29
<b>A 01</b>		<b>Hauptverwaltung</b>						
A 01	SA0/SA1	(0) Nettoergeb. (21-22) / SA (1) Geldfluss op. Geb. (31-32)	-238.024,25	-265.800,00	27.775,75	-229.610,98	-258.200,00	28.589,02
A 01	SA00	Nettoergebnis nach Zuweisung und Entnahmen von HH-Rücklagen	-238.024,25	-265.800,00	27.775,75			
A 01	SA2	Saldo (2) Geldfluss aus der Investiven Gebarung (33-34)				-10.525,75	-12.400,00	1.874,25
A 01	SA3	Saldo (3) Nettofinanzierungssaldo (SA1+SA2)				-240.136,73	-270.600,00	30.463,27
A 01	SA4	Saldo (4) Geldfluss aus der Finanzierungstätigkeit (35-36)				-1.977,39	-2.000,00	22,61
A 01	SA5	Saldo (5) Geldfluss aus VA-wirksamer Gebarung (SA3+SA4)				-242.114,12	-272.600,00	30.485,88
A 01	SA51	Saldo Geldfluss aus operativer Gebarung für invest. Vorhaben				0,00	0,00	0,00



**Rechnungsabschluss 2021**  
**Detailnachweis RA / 020 Rechtsamt - interne Vergütungen enthalten**

Fonds	Konto	Bezeichnung	ERA 2021	EVA 2021	Differenz	FRA 2021	FVA 2021	Differenz
<b>Fonds 020000</b>		<b>Rechtsamt</b>						
<b>Operative Gebarung</b>								
SU	21/31	Summe Erträge / Einzahlungen operative Gebarung	0,00	0,00	0,00	0,00	0,00	0,00
020000	640000	Rechtskosten	0,00	2.000,00	-2.000,00	0,00	2.000,00	-2.000,00
2	2222/3222	Verwaltungs- und Betriebsaufwand / Auszahlungen	0,00	2.000,00	-2.000,00	0,00	2.000,00	-2.000,00
1	222/322	Sachaufwand / Auszahlungen aus Sachaufwand (o.Transferaufw.)	0,00	2.000,00	-2.000,00	0,00	2.000,00	-2.000,00
SU	22/32	Summe Aufwendungen / Auszahlungen operative Gebarung	0,00	2.000,00	-2.000,00	0,00	2.000,00	-2.000,00
SA	SA0/SA1	(0) Nettoergeb. (21-22) / SA (1) Geldfluss op. Geb. (31-32)	0,00	-2.000,00	2.000,00	0,00	-2.000,00	2.000,00
SA	SA0R	Saldo Haushaltsrücklagen	0,00	0,00	0,00			
SA	SA00	Nettoergebnis nach Zuweisung und Entnahmen von HH-Rücklagen	0,00	-2.000,00	2.000,00			
<b>Investive Gebarung</b>								
SU	33	Summe Einzahlungen investive Gebarung				0,00	0,00	0,00
SU	34	Summe Auszahlungen investive Gebarung				0,00	0,00	0,00
SA	SA2	Saldo (2) Geldfluss aus der Investiven Gebarung (33-34)				0,00	0,00	0,00
SA	SA3	Saldo (3) Nettofinanzierungssaldo (SA1+SA2)				0,00	-2.000,00	2.000,00
<b>Finanzierungstätigkeit</b>								
SU	35	Summe Einzahlungen aus der Finanzierungstätigkeit				0,00	0,00	0,00
SU	36	Summe Auszahlungen aus der Finanzierungstätigkeit				0,00	0,00	0,00
SA	SA4	Saldo (4) Geldfluss aus der Finanzierungstätigkeit (35-36)				0,00	0,00	0,00
SA	SA5	Saldo (5) Geldfluss aus VA-wirksamer Gebarung (SA3+SA4)				0,00	-2.000,00	2.000,00
<b>Verrechnung zw. operativer Gebarung und investiven Vorhaben</b>								
SA	SA51	Saldo Geldfluss aus operativer Gebarung für invest. Vorhaben				0,00	0,00	0,00

**Rechnungsabschluss 2021**  
**Detailnachweis RA / 020 Rechtsamt - interne Vergütungen enthalten**

Fonds	Konto	Bezeichnung	ERA 2021	EVA 2021	Differenz	FRA 2021	FVA 2021	Differenz
<b>UA 020</b>		<b>Rechtsamt</b>						
UA 020	SA0/SA1	(0) Nettoergeb. (21-22) / SA (1) Geldfluss op. Geb. (31-32)	0,00	-2.000,00	2.000,00	0,00	-2.000,00	2.000,00
UA 020	SA00	Nettoergebnis nach Zuweisung und Entnahmen von HH-Rücklagen	0,00	-2.000,00	2.000,00			
UA 020	SA2	Saldo (2) Geldfluss aus der Investiven Gebarung (33-34)				0,00	0,00	0,00
UA 020	SA3	Saldo (3) Nettofinanzierungssaldo (SA1+SA2)				0,00	-2.000,00	2.000,00
UA 020	SA4	Saldo (4) Geldfluss aus der Finanzierungstätigkeit (35-36)				0,00	0,00	0,00
UA 020	SA5	Saldo (5) Geldfluss aus VA-wirksamer Gebarung (SA3+SA4)				0,00	-2.000,00	2.000,00

**Rechnungsabschluss 2021**  
**Detailnachweis RA / 021 Statistisches Amt - interne Vergütungen enthalten**

Fonds	Konto	Bezeichnung	ERA 2021	EVA 2021	Differenz	FRA 2021	FVA 2021	Differenz
<b>Fonds 021000</b>		<b>Statistisches Amt</b>						
<b>Operative Gebarung</b>								
021000	816000	Kostenbeiträge (Kostensätze) für sonst. Leist.	60,40	100,00	-39,60	60,40	100,00	-39,60
2	2114/3114	Erträge / Einzahlungen aus Leistungen	60,40	100,00	-39,60	60,40	100,00	-39,60
1	211/311	<b>Erträge / Einzahl. aus der operativen Verwaltungstätigkeit</b>	<b>60,40</b>	<b>100,00</b>	<b>-39,60</b>	<b>60,40</b>	<b>100,00</b>	<b>-39,60</b>
SU	21/31	<b>Summe Erträge / Einzahlungen operative Gebarung</b>	<b>60,40</b>	<b>100,00</b>	<b>-39,60</b>	<b>60,40</b>	<b>100,00</b>	<b>-39,60</b>
SU	22/32	<b>Summe Aufwendungen / Auszahlungen operative Gebarung</b>	<b>0,00</b>	<b>0,00</b>	<b>0,00</b>	<b>0,00</b>	<b>0,00</b>	<b>0,00</b>
SA	SA0/SA1	<b>(0) Nettoergeb. (21-22) / SA (1) Geldfluss op. Geb. (31-32)</b>	<b>60,40</b>	<b>100,00</b>	<b>-39,60</b>	<b>60,40</b>	<b>100,00</b>	<b>-39,60</b>
SA	SA0R	Saldo Haushaltsrücklagen	0,00	0,00	0,00			
SA	SA00	<b>Nettoergebnis nach Zuweisung und Entnahmen von HH-Rücklagen</b>	<b>60,40</b>	<b>100,00</b>	<b>-39,60</b>			
<b>Investive Gebarung</b>								
SU	33	Summe Einzahlungen investive Gebarung				0,00	0,00	0,00
SU	34	Summe Auszahlungen investive Gebarung				0,00	0,00	0,00
SA	SA2	Saldo (2) Geldfluss aus der Investiven Gebarung (33-34)				0,00	0,00	0,00
SA	SA3	Saldo (3) Nettofinanzierungssaldo (SA1+SA2)				60,40	100,00	-39,60
<b>Finanzierungstätigkeit</b>								
SU	35	Summe Einzahlungen aus der Finanzierungstätigkeit				0,00	0,00	0,00
SU	36	Summe Auszahlungen aus der Finanzierungstätigkeit				0,00	0,00	0,00
SA	SA4	Saldo (4) Geldfluss aus der Finanzierungstätigkeit (35-36)				0,00	0,00	0,00
SA	SA5	Saldo (5) Geldfluss aus VA-wirksamer Gebarung (SA3+SA4)				60,40	100,00	-39,60
<b>Verrechnung zw. operativer Gebarung und investiven Vorhaben</b>								
SA	SA51	Saldo Geldfluss aus operativer Gebarung für invest. Vorhaben				0,00	0,00	0,00

**Rechnungsabschluss 2021**  
**Detailnachweis RA / 021 Statistisches Amt - interne Vergütungen enthalten**

Fonds	Konto	Bezeichnung	ERA 2021	EVA 2021	Differenz	FRA 2021	FVA 2021	Differenz
<b>UA 021</b>		<b>Statistisches Amt</b>						
UA 021	SA0/SA1	(0) Nettoergeb. (21-22) / SA (1) Geldfluss op. Geb. (31-32)	60,40	100,00	-39,60	60,40	100,00	-39,60
UA 021	SA00	Nettoergebnis nach Zuweisung und Entnahmen von HH-Rücklagen	60,40	100,00	-39,60			
UA 021	SA2	Saldo (2) Geldfluss aus der Investiven Gebarung (33-34)				0,00	0,00	0,00
UA 021	SA3	Saldo (3) Nettofinanzierungssaldo (SA1+SA2)				60,40	100,00	-39,60
UA 021	SA4	Saldo (4) Geldfluss aus der Finanzierungstätigkeit (35-36)				0,00	0,00	0,00
UA 021	SA5	Saldo (5) Geldfluss aus VA-wirksamer Gebarung (SA3+SA4)				60,40	100,00	-39,60

**Rechnungsabschluss 2021**  
**Detailnachweis RA / 022 Standesamt - interne Vergütungen enthalten**

Fonds	Konto	Bezeichnung	ERA 2021	EVA 2021	Differenz	FRA 2021	FVA 2021	Differenz
<b>Fonds 022000</b>		<b>Standesamt</b>						
<b>Operative Gebarung</b>								
022000	862000	Lfd. Transferz. von Gemeinden	3.333,38	0,00	3.333,38	3.333,38	0,00	3.333,38
2	2121/3121	Transferertrag / -zahlungen von Trägern des öffentl. Rechts	3.333,38	0,00	3.333,38	3.333,38	0,00	3.333,38
<b>1</b>	<b>212/312</b>	<b>Erträge aus Transfers / Einzahl. aus Transfers (ohne KTs)</b>	<b>3.333,38</b>	<b>0,00</b>	<b>3.333,38</b>	<b>3.333,38</b>	<b>0,00</b>	<b>3.333,38</b>
<b>SU</b>	<b>21/31</b>	<b>Summe Erträge / Einzahlungen operative Gebarung</b>	<b>3.333,38</b>	<b>0,00</b>	<b>3.333,38</b>	<b>3.333,38</b>	<b>0,00</b>	<b>3.333,38</b>
022000	752000	Lfd. Transferz. an Gemeinden	18.100,00	18.100,00	0,00	18.100,00	18.100,00	0,00
2	2231/3231	Transferaufwand / -zahlungen an Träger des öffentl. Rechts	18.100,00	18.100,00	0,00	18.100,00	18.100,00	0,00
<b>1</b>	<b>223/323</b>	<b>Transferaufwand (lfd. u.KTs) / Auszahl. Transfers (ohne KTs)</b>	<b>18.100,00</b>	<b>18.100,00</b>	<b>0,00</b>	<b>18.100,00</b>	<b>18.100,00</b>	<b>0,00</b>
<b>SU</b>	<b>22/32</b>	<b>Summe Aufwendungen / Auszahlungen operative Gebarung</b>	<b>18.100,00</b>	<b>18.100,00</b>	<b>0,00</b>	<b>18.100,00</b>	<b>18.100,00</b>	<b>0,00</b>
<b>SA</b>	<b>SA0/SA1</b>	<b>(0) Nettoergeb. (21-22) / SA (1) Geldfluss op. Geb. (31-32)</b>	<b>-14.766,62</b>	<b>-18.100,00</b>	<b>3.333,38</b>	<b>-14.766,62</b>	<b>-18.100,00</b>	<b>3.333,38</b>
<b>SA</b>	<b>SA0R</b>	<b>Saldo Haushaltsrücklagen</b>	<b>0,00</b>	<b>0,00</b>	<b>0,00</b>			
<b>SA</b>	<b>SA00</b>	<b>Nettoergebnis nach Zuweisung und Entnahmen von HH-Rücklagen</b>	<b>-14.766,62</b>	<b>-18.100,00</b>	<b>3.333,38</b>			
<b>Investive Gebarung</b>								
<b>SU</b>	<b>33</b>	<b>Summe Einzahlungen investive Gebarung</b>				<b>0,00</b>	<b>0,00</b>	<b>0,00</b>
<b>SU</b>	<b>34</b>	<b>Summe Auszahlungen investive Gebarung</b>				<b>0,00</b>	<b>0,00</b>	<b>0,00</b>
<b>SA</b>	<b>SA2</b>	<b>Saldo (2) Geldfluss aus der Investiven Gebarung (33-34)</b>				<b>0,00</b>	<b>0,00</b>	<b>0,00</b>
<b>SA</b>	<b>SA3</b>	<b>Saldo (3) Nettofinanzierungssaldo (SA1+SA2)</b>				<b>-14.766,62</b>	<b>-18.100,00</b>	<b>3.333,38</b>
<b>Finanzierungstätigkeit</b>								
<b>SU</b>	<b>35</b>	<b>Summe Einzahlungen aus der Finanzierungstätigkeit</b>				<b>0,00</b>	<b>0,00</b>	<b>0,00</b>
<b>SU</b>	<b>36</b>	<b>Summe Auszahlungen aus der Finanzierungstätigkeit</b>				<b>0,00</b>	<b>0,00</b>	<b>0,00</b>
<b>SA</b>	<b>SA4</b>	<b>Saldo (4) Geldfluss aus der Finanzierungstätigkeit (35-36)</b>				<b>0,00</b>	<b>0,00</b>	<b>0,00</b>
<b>SA</b>	<b>SA5</b>	<b>Saldo (5) Geldfluss aus VA-wirksamer Gebarung (SA3+SA4)</b>				<b>-14.766,62</b>	<b>-18.100,00</b>	<b>3.333,38</b>
<b>Verrechnung zw. operativer Gebarung und investiven Vorhaben</b>								
<b>SA</b>	<b>SA51</b>	<b>Saldo Geldfluss aus operativer Gebarung für invest. Vorhaben</b>				<b>0,00</b>	<b>0,00</b>	<b>0,00</b>

**Rechnungsabschluss 2021**  
**Detailnachweis RA / 022 Standesamt - interne Vergütungen enthalten**

Fonds	Konto	Bezeichnung	ERA 2021	EVA 2021	Differenz	FRA 2021	FVA 2021	Differenz
<b>UA 022</b>		<b>Standesamt</b>						
UA 022	SA0/SA1	(0) Nettoergeb. (21-22) / SA (1) Geldfluss op. Geb. (31-32)	-14.766,62	-18.100,00	3.333,38	-14.766,62	-18.100,00	3.333,38
UA 022	SA00	Nettoergebnis nach Zuweisung und Entnahmen von HH-Rücklagen	-14.766,62	-18.100,00	3.333,38			
UA 022	SA2	Saldo (2) Geldfluss aus der Investiven Gebarung (33-34)				0,00	0,00	0,00
UA 022	SA3	Saldo (3) Nettofinanzierungssaldo (SA1+SA2)				-14.766,62	-18.100,00	3.333,38
UA 022	SA4	Saldo (4) Geldfluss aus der Finanzierungstätigkeit (35-36)				0,00	0,00	0,00
UA 022	SA5	Saldo (5) Geldfluss aus VA-wirksamer Gebarung (SA3+SA4)				-14.766,62	-18.100,00	3.333,38

**Rechnungsabschluss 2021**  
**Detailnachweis RA / 024 Wahlamt - interne Vergütungen enthalten**

Fonds	Konto	Bezeichnung	ERA 2021	EVA 2021	Differenz	FRA 2021	FVA 2021	Differenz
<b>Fonds 024000</b>		<b>Wahlamt</b>						
<b>Operative Gebarung</b>								
024000	816000	Kostenbeiträge (Kostenersätze) für sonst. Leist.	3.578,10	500,00	3.078,10	3.578,10	500,00	3.078,10
2	2114/3114	Erträge / Einzahlungen aus Leistungen	3.578,10	500,00	3.078,10	3.578,10	500,00	3.078,10
<b>1</b>	<b>211/311</b>	<b>Erträge / Einzahl. aus der operativen Verwaltungstätigkeit</b>	<b>3.578,10</b>	<b>500,00</b>	<b>3.078,10</b>	<b>3.578,10</b>	<b>500,00</b>	<b>3.078,10</b>
<b>SU</b>	<b>21/31</b>	<b>Summe Erträge / Einzahlungen operative Gebarung</b>	<b>3.578,10</b>	<b>500,00</b>	<b>3.078,10</b>	<b>3.578,10</b>	<b>500,00</b>	<b>3.078,10</b>
024000	456000	Schreib-, Zeichen- und son. Büromittel	0,00	100,00	-100,00	0,00	100,00	-100,00
024000	457000	Druckwerke	60,86	0,00	60,86	60,86	0,00	60,86
024000	459000	Sonstige Verbrauchsgüter	0,00	100,00	-100,00	0,00	100,00	-100,00
2	2221/3221	Gebrauchs- und Verbrauchsgüter, Handelswaren / Auszahlungen	60,86	200,00	-139,14	60,86	200,00	-139,14
024000	630000	Postdienste	44,00	500,00	-456,00	44,00	500,00	-456,00
2	2222/3222	Verwaltungs- und Betriebsaufwand / Auszahlungen	44,00	500,00	-456,00	44,00	500,00	-456,00
024000	728000	Entgelte für sonstige Leistungen	0,00	1.500,00	-1.500,00	0,00	1.500,00	-1.500,00
2	2225/3225	Sonstiger Sachaufwand / Sonstige Auszahl. aus Sachaufwand	0,00	1.500,00	-1.500,00	0,00	1.500,00	-1.500,00
<b>1</b>	<b>222/322</b>	<b>Sachaufwand / Auszahlungen aus Sachaufwand (o.Transferaufw.)</b>	<b>104,86</b>	<b>2.200,00</b>	<b>-2.095,14</b>	<b>104,86</b>	<b>2.200,00</b>	<b>-2.095,14</b>
<b>SU</b>	<b>22/32</b>	<b>Summe Aufwendungen / Auszahlungen operative Gebarung</b>	<b>104,86</b>	<b>2.200,00</b>	<b>-2.095,14</b>	<b>104,86</b>	<b>2.200,00</b>	<b>-2.095,14</b>
<b>SA</b>	<b>SA0/SA1</b>	<b>(0) Nettoergeb. (21-22) / SA (1) Geldfluss op. Geb. (31-32)</b>	<b>3.473,24</b>	<b>-1.700,00</b>	<b>5.173,24</b>	<b>3.473,24</b>	<b>-1.700,00</b>	<b>5.173,24</b>
<b>SA</b>	<b>SA0R</b>	<b>Saldo Haushaltsrücklagen</b>	<b>0,00</b>	<b>0,00</b>	<b>0,00</b>			
<b>SA</b>	<b>SA00</b>	<b>Nettoergebnis nach Zuweisung und Entnahmen von HH-Rücklagen</b>	<b>3.473,24</b>	<b>-1.700,00</b>	<b>5.173,24</b>			
<b>Investive Gebarung</b>								
<b>SU</b>	<b>33</b>	<b>Summe Einzahlungen investive Gebarung</b>				<b>0,00</b>	<b>0,00</b>	<b>0,00</b>
<b>SU</b>	<b>34</b>	<b>Summe Auszahlungen investive Gebarung</b>				<b>0,00</b>	<b>0,00</b>	<b>0,00</b>
<b>SA</b>	<b>SA2</b>	<b>Saldo (2) Geldfluss aus der Investiven Gebarung (33-34)</b>				<b>0,00</b>	<b>0,00</b>	<b>0,00</b>
<b>SA</b>	<b>SA3</b>	<b>Saldo (3) Nettofinanzierungssaldo (SA1+SA2)</b>				<b>3.473,24</b>	<b>-1.700,00</b>	<b>5.173,24</b>
<b>Finanzierungstätigkeit</b>								

**Rechnungsabschluss 2021**  
**Detailnachweis RA / 024 Wahlamt - interne Vergütungen enthalten**

Fonds	Konto	Bezeichnung	ERA 2021	EVA 2021	Differenz	FRA 2021	FVA 2021	Differenz
SU	35	Summe Einzahlungen aus der Finanzierungstätigkeit				0,00	0,00	0,00
SU	36	Summe Auszahlungen aus der Finanzierungstätigkeit				0,00	0,00	0,00
SA	SA4	Saldo (4) Geldfluss aus der Finanzierungstätigkeit (35-36)				0,00	0,00	0,00
SA	SA5	Saldo (5) Geldfluss aus VA-wirksamer Gebarung (SA3+SA4)				3.473,24	-1.700,00	5.173,24
<b>Verrechnung zw. operativer Gebarung und investiven Vorhaben</b>								
SA	SA51	Saldo Geldfluss aus operativer Gebarung für invest. Vorhaben				0,00	0,00	0,00
<b>UA 024</b>		<b>Wahlamt</b>						
UA 024	SA0/SA1	(0) Nettoergeb. (21-22) / SA (1) Geldfluss op. Geb. (31-32)	3.473,24	-1.700,00	5.173,24	3.473,24	-1.700,00	5.173,24
UA 024	SA00	Nettoergebnis nach Zuweisung und Entnahmen von HH-Rücklagen	3.473,24	-1.700,00	5.173,24			
UA 024	SA2	Saldo (2) Geldfluss aus der Investiven Gebarung (33-34)				0,00	0,00	0,00
UA 024	SA3	Saldo (3) Nettofinanzierungssaldo (SA1+SA2)				3.473,24	-1.700,00	5.173,24
UA 024	SA4	Saldo (4) Geldfluss aus der Finanzierungstätigkeit (35-36)				0,00	0,00	0,00
UA 024	SA5	Saldo (5) Geldfluss aus VA-wirksamer Gebarung (SA3+SA4)				3.473,24	-1.700,00	5.173,24
<b>A 02</b>		<b>Hauptverwaltung</b>						
A 02	SA0/SA1	(0) Nettoergeb. (21-22) / SA (1) Geldfluss op. Geb. (31-32)	-11.232,98	-21.700,00	10.467,02	-11.232,98	-21.700,00	10.467,02
A 02	SA00	Nettoergebnis nach Zuweisung und Entnahmen von HH-Rücklagen	-11.232,98	-21.700,00	10.467,02			
A 02	SA2	Saldo (2) Geldfluss aus der Investiven Gebarung (33-34)				0,00	0,00	0,00
A 02	SA3	Saldo (3) Nettofinanzierungssaldo (SA1+SA2)				-11.232,98	-21.700,00	10.467,02
A 02	SA4	Saldo (4) Geldfluss aus der Finanzierungstätigkeit (35-36)				0,00	0,00	0,00
A 02	SA5	Saldo (5) Geldfluss aus VA-wirksamer Gebarung (SA3+SA4)				-11.232,98	-21.700,00	10.467,02
A 02	SA51	Saldo Geldfluss aus operativer Gebarung für invest. Vorhaben				0,00	0,00	0,00



**Rechnungsabschluss 2021**

**Detailnachweis RA / 031 Amt für Raumordnung und Raumplanung - interne Vergütungen enthalten**

Fonds	Konto	Bezeichnung	ERA 2021	EVA 2021	Differenz	FRA 2021	FVA 2021	Differenz
<b>Fonds 031000</b>		<b>Amt f.Raumordnung u.Raumplanung</b>						
<b>Operative Gebarung</b>								
<b>SU 21/31</b>		<b>Summe Erträge / Einzahlungen operative Gebarung</b>	<b>0,00</b>	<b>0,00</b>	<b>0,00</b>	<b>0,00</b>	<b>0,00</b>	<b>0,00</b>
031000	630000	Postdienste	0,00	100,00	-100,00	0,00	100,00	-100,00
2	2222/3222	Verwaltungs- und Betriebsaufwand / Auszahlungen	0,00	100,00	-100,00	0,00	100,00	-100,00
031000	728000	Entgelte für sonstige Leistungen	11.163,34	15.000,00	-3.836,66	11.163,34	15.000,00	-3.836,66
2	2225/3225	Sonstiger Sachaufwand / Sonstige Auszahl. aus Sachaufwand	11.163,34	15.000,00	-3.836,66	11.163,34	15.000,00	-3.836,66
<b>1</b>	<b>222/322</b>	<b>Sachaufwand / Auszahlungen aus Sachaufwand (o.Transferaufw.)</b>	<b>11.163,34</b>	<b>15.100,00</b>	<b>-3.936,66</b>	<b>11.163,34</b>	<b>15.100,00</b>	<b>-3.936,66</b>
<b>SU 22/32</b>		<b>Summe Aufwendungen / Auszahlungen operative Gebarung</b>	<b>11.163,34</b>	<b>15.100,00</b>	<b>-3.936,66</b>	<b>11.163,34</b>	<b>15.100,00</b>	<b>-3.936,66</b>
<b>SA SA0/SA1</b>		<b>(0) Nettoergeb. (21-22) / SA (1) Geldfluss op. Geb. (31-32)</b>	<b>-11.163,34</b>	<b>-15.100,00</b>	<b>3.936,66</b>	<b>-11.163,34</b>	<b>-15.100,00</b>	<b>3.936,66</b>
<b>SA SA0R</b>		<b>Saldo Haushaltsrücklagen</b>	<b>0,00</b>	<b>0,00</b>	<b>0,00</b>			
<b>SA SA00</b>		<b>Nettoergebnis nach Zuweisung und Entnahmen von HH-Rücklagen</b>	<b>-11.163,34</b>	<b>-15.100,00</b>	<b>3.936,66</b>			
<b>Investive Gebarung</b>								
<b>SU 33</b>		<b>Summe Einzahlungen investive Gebarung</b>				<b>0,00</b>	<b>0,00</b>	<b>0,00</b>
<b>SU 34</b>		<b>Summe Auszahlungen investive Gebarung</b>				<b>0,00</b>	<b>0,00</b>	<b>0,00</b>
<b>SA SA2</b>		<b>Saldo (2) Geldfluss aus der Investiven Gebarung (33-34)</b>				<b>0,00</b>	<b>0,00</b>	<b>0,00</b>
<b>SA SA3</b>		<b>Saldo (3) Nettofinanzierungssaldo (SA1+SA2)</b>				<b>-11.163,34</b>	<b>-15.100,00</b>	<b>3.936,66</b>
<b>Finanzierungstätigkeit</b>								
<b>SU 35</b>		<b>Summe Einzahlungen aus der Finanzierungstätigkeit</b>				<b>0,00</b>	<b>0,00</b>	<b>0,00</b>
<b>SU 36</b>		<b>Summe Auszahlungen aus der Finanzierungstätigkeit</b>				<b>0,00</b>	<b>0,00</b>	<b>0,00</b>
<b>SA SA4</b>		<b>Saldo (4) Geldfluss aus der Finanzierungstätigkeit (35-36)</b>				<b>0,00</b>	<b>0,00</b>	<b>0,00</b>
<b>SA SA5</b>		<b>Saldo (5) Geldfluss aus VA-wirksamer Gebarung (SA3+SA4)</b>				<b>-11.163,34</b>	<b>-15.100,00</b>	<b>3.936,66</b>
<b>Verrechnung zw. operativer Gebarung und investiven Vorhaben</b>								
<b>SA SA51</b>		<b>Saldo Geldfluss aus operativer Gebarung für invest. Vorhaben</b>				<b>0,00</b>	<b>0,00</b>	<b>0,00</b>

**Rechnungsabschluss 2021**

**Detailnachweis RA / 031 Amt für Raumordnung und Raumplanung - interne Vergütungen enthalten**

Fonds	Konto	Bezeichnung	ERA 2021	EVA 2021	Differenz	FRA 2021	FVA 2021	Differenz
<b>UA 031</b>		<b>Amt für Raumordnung und Raumplanung</b>						
UA 031	SA0/SA1	(0) Nettoergeb. (21-22) / SA (1) Geldfluss op. Geb. (31-32)	-11.163,34	-15.100,00	3.936,66	-11.163,34	-15.100,00	3.936,66
UA 031	SA00	Nettoergebnis nach Zuweisung und Entnahmen von HH-Rücklagen	-11.163,34	-15.100,00	3.936,66			
UA 031	SA2	Saldo (2) Geldfluss aus der Investiven Gebarung (33-34)				0,00	0,00	0,00
UA 031	SA3	Saldo (3) Nettofinanzierungssaldo (SA1+SA2)				-11.163,34	-15.100,00	3.936,66
UA 031	SA4	Saldo (4) Geldfluss aus der Finanzierungstätigkeit (35-36)				0,00	0,00	0,00
UA 031	SA5	Saldo (5) Geldfluss aus VA-wirksamer Gebarung (SA3+SA4)				-11.163,34	-15.100,00	3.936,66
<b>A 03</b>		<b>Bauverwaltung</b>						
A 03	SA0/SA1	(0) Nettoergeb. (21-22) / SA (1) Geldfluss op. Geb. (31-32)	-11.163,34	-15.100,00	3.936,66	-11.163,34	-15.100,00	3.936,66
A 03	SA00	Nettoergebnis nach Zuweisung und Entnahmen von HH-Rücklagen	-11.163,34	-15.100,00	3.936,66			
A 03	SA2	Saldo (2) Geldfluss aus der Investiven Gebarung (33-34)				0,00	0,00	0,00
A 03	SA3	Saldo (3) Nettofinanzierungssaldo (SA1+SA2)				-11.163,34	-15.100,00	3.936,66
A 03	SA4	Saldo (4) Geldfluss aus der Finanzierungstätigkeit (35-36)				0,00	0,00	0,00
A 03	SA5	Saldo (5) Geldfluss aus VA-wirksamer Gebarung (SA3+SA4)				-11.163,34	-15.100,00	3.936,66
A 03	SA51	Saldo Geldfluss aus operativer Gebarung für invest. Vorhaben				0,00	0,00	0,00

**Rechnungsabschluss 2021**

**Detailnachweis RA / 060 Beiträge an Verbände, Vereine oder sonstige Organisationen - interne Vergütungen enthalten**

Fonds	Konto	Bezeichnung	ERA 2021	EVA 2021	Differenz	FRA 2021	FVA 2021	Differenz
<b>Fonds 060000</b>		<b>Beiträge an Verbände, Vereine u. sonstige</b>						
<b>Operative Gebarung</b>								
<b>SU 21/31</b>		<b>Summe Erträge / Einzahlungen operative Gebarung</b>	<b>0,00</b>	<b>0,00</b>	<b>0,00</b>	<b>0,00</b>	<b>0,00</b>	<b>0,00</b>
060000	726000	Mitgliedsbeiträge an Institutionen	21.083,34	20.400,00	683,34	21.083,34	20.400,00	683,34
060000	729000	Sonstige Ausgaben	0,00	100,00	-100,00	0,00	100,00	-100,00
2	2225/3225	Sonstiger Sachaufwand / Sonstige Auszahl. aus Sachaufwand	21.083,34	20.500,00	583,34	21.083,34	20.500,00	583,34
<b>1</b>	<b>222/322</b>	<b>Sachaufwand / Auszahlungen aus Sachaufwand (o. Transferaufw.)</b>	<b>21.083,34</b>	<b>20.500,00</b>	<b>583,34</b>	<b>21.083,34</b>	<b>20.500,00</b>	<b>583,34</b>
<b>SU 22/32</b>		<b>Summe Aufwendungen / Auszahlungen operative Gebarung</b>	<b>21.083,34</b>	<b>20.500,00</b>	<b>583,34</b>	<b>21.083,34</b>	<b>20.500,00</b>	<b>583,34</b>
<b>SA SA0/SA1</b>		<b>(0) Nettoergeb. (21-22) / SA (1) Geldfluss op. Geb. (31-32)</b>	<b>-21.083,34</b>	<b>-20.500,00</b>	<b>-583,34</b>	<b>-21.083,34</b>	<b>-20.500,00</b>	<b>-583,34</b>
<b>SA SA0R</b>		<b>Saldo Haushaltsrücklagen</b>	<b>0,00</b>	<b>0,00</b>	<b>0,00</b>			
<b>SA SA00</b>		<b>Nettoergebnis nach Zuweisung und Entnahmen von HH-Rücklagen</b>	<b>-21.083,34</b>	<b>-20.500,00</b>	<b>-583,34</b>			
<b>Investive Gebarung</b>								
<b>SU 33</b>		<b>Summe Einzahlungen investive Gebarung</b>				<b>0,00</b>	<b>0,00</b>	<b>0,00</b>
<b>SU 34</b>		<b>Summe Auszahlungen investive Gebarung</b>				<b>0,00</b>	<b>0,00</b>	<b>0,00</b>
<b>SA SA2</b>		<b>Saldo (2) Geldfluss aus der Investiven Gebarung (33-34)</b>				<b>0,00</b>	<b>0,00</b>	<b>0,00</b>
<b>SA SA3</b>		<b>Saldo (3) Nettofinanzierungssaldo (SA1+SA2)</b>				<b>-21.083,34</b>	<b>-20.500,00</b>	<b>-583,34</b>
<b>Finanzierungstätigkeit</b>								
<b>SU 35</b>		<b>Summe Einzahlungen aus der Finanzierungstätigkeit</b>				<b>0,00</b>	<b>0,00</b>	<b>0,00</b>
<b>SU 36</b>		<b>Summe Auszahlungen aus der Finanzierungstätigkeit</b>				<b>0,00</b>	<b>0,00</b>	<b>0,00</b>
<b>SA SA4</b>		<b>Saldo (4) Geldfluss aus der Finanzierungstätigkeit (35-36)</b>				<b>0,00</b>	<b>0,00</b>	<b>0,00</b>
<b>SA SA5</b>		<b>Saldo (5) Geldfluss aus VA-wirksamer Gebarung (SA3+SA4)</b>				<b>-21.083,34</b>	<b>-20.500,00</b>	<b>-583,34</b>
<b>Verrechnung zw. operativer Gebarung und investiven Vorhaben</b>								
<b>SA SA51</b>		<b>Saldo Geldfluss aus operativer Gebarung für invest. Vorhaben</b>				<b>0,00</b>	<b>0,00</b>	<b>0,00</b>

**Rechnungsabschluss 2021**

**Detailnachweis RA / 060 Beiträge an Verbände, Vereine oder sonstige Organisationen - interne Vergütungen enthalten**

Fonds	Konto	Bezeichnung	ERA 2021	EVA 2021	Differenz	FRA 2021	FVA 2021	Differenz
<b>UA 060</b>		<b>Beiträge an Verbände, Vereine oder sonstige Organisationen</b>						
UA 060	SA0/SA1	(0) Nettoergeb. (21-22) / SA (1) Geldfluss op. Geb. (31-32)	-21.083,34	-20.500,00	-583,34	-21.083,34	-20.500,00	-583,34
UA 060	SA00	Nettoergebnis nach Zuweisung und Entnahmen von HH-Rücklagen	-21.083,34	-20.500,00	-583,34			
UA 060	SA2	Saldo (2) Geldfluss aus der Investiven Gebarung (33-34)				0,00	0,00	0,00
UA 060	SA3	Saldo (3) Nettofinanzierungssaldo (SA1+SA2)				-21.083,34	-20.500,00	-583,34
UA 060	SA4	Saldo (4) Geldfluss aus der Finanzierungstätigkeit (35-36)				0,00	0,00	0,00
UA 060	SA5	Saldo (5) Geldfluss aus VA-wirksamer Gebarung (SA3+SA4)				-21.083,34	-20.500,00	-583,34

**Rechnungsabschluss 2021**

**Detailnachweis RA / 062 Ehrungen und Auszeichnungen - interne Vergütungen enthalten**

Fonds	Konto	Bezeichnung	ERA 2021	EVA 2021	Differenz	FRA 2021	FVA 2021	Differenz
<b>Fonds 062000</b>		<b>Ehrungen und Auszeichnungen</b>						
<b>Operative Gebarung</b>								
SU	21/31	Summe Erträge / Einzahlungen operative Gebarung	0,00	0,00	0,00	0,00	0,00	0,00
062000	413000	Handelswaren	2.237,00	1.900,00	337,00	2.137,00	1.900,00	237,00
2	2221/3221	Gebrauchs- und Verbrauchsgüter, Handelswaren / Auszahlungen	2.237,00	1.900,00	337,00	2.137,00	1.900,00	237,00
1	222/322	Sachaufwand / Auszahlungen aus Sachaufwand (o.Transferaufw.)	2.237,00	1.900,00	337,00	2.137,00	1.900,00	237,00
SU	22/32	Summe Aufwendungen / Auszahlungen operative Gebarung	2.237,00	1.900,00	337,00	2.137,00	1.900,00	237,00
SA	SA0/SA1	(0) Nettoergeb. (21-22) / SA (1) Geldfluss op. Geb. (31-32)	-2.237,00	-1.900,00	-337,00	-2.137,00	-1.900,00	-237,00
SA	SA0R	Saldo Haushaltsrücklagen	0,00	0,00	0,00			
SA	SA00	Nettoergebnis nach Zuweisung und Entnahmen von HH-Rücklagen	-2.237,00	-1.900,00	-337,00			
<b>Investive Gebarung</b>								
SU	33	Summe Einzahlungen investive Gebarung				0,00	0,00	0,00
SU	34	Summe Auszahlungen investive Gebarung				0,00	0,00	0,00
SA	SA2	Saldo (2) Geldfluss aus der Investiven Gebarung (33-34)				0,00	0,00	0,00
SA	SA3	Saldo (3) Nettofinanzierungssaldo (SA1+SA2)				-2.137,00	-1.900,00	-237,00
<b>Finanzierungstätigkeit</b>								
SU	35	Summe Einzahlungen aus der Finanzierungstätigkeit				0,00	0,00	0,00
SU	36	Summe Auszahlungen aus der Finanzierungstätigkeit				0,00	0,00	0,00
SA	SA4	Saldo (4) Geldfluss aus der Finanzierungstätigkeit (35-36)				0,00	0,00	0,00
SA	SA5	Saldo (5) Geldfluss aus VA-wirksamer Gebarung (SA3+SA4)				-2.137,00	-1.900,00	-237,00
<b>Verrechnung zw. operativer Gebarung und investiven Vorhaben</b>								
SA	SA51	Saldo Geldfluss aus operativer Gebarung für invest. Vorhaben				0,00	0,00	0,00

**Rechnungsabschluss 2021**

**Detailnachweis RA / 062 Ehrungen und Auszeichnungen - interne Vergütungen enthalten**

Fonds	Konto	Bezeichnung	ERA 2021	EVA 2021	Differenz	FRA 2021	FVA 2021	Differenz
<b>UA 062</b>		<b>Ehrungen und Auszeichnungen</b>						
UA 062	SA0/SA1	(0) Nettoergeb. (21-22) / SA (1) Geldfluss op. Geb. (31-32)	-2.237,00	-1.900,00	-337,00	-2.137,00	-1.900,00	-237,00
UA 062	SA00	Nettoergebnis nach Zuweisung und Entnahmen von HH-Rücklagen	-2.237,00	-1.900,00	-337,00			
UA 062	SA2	Saldo (2) Geldfluss aus der Investiven Gebarung (33-34)				0,00	0,00	0,00
UA 062	SA3	Saldo (3) Nettofinanzierungssaldo (SA1+SA2)				-2.137,00	-1.900,00	-237,00
UA 062	SA4	Saldo (4) Geldfluss aus der Finanzierungstätigkeit (35-36)				0,00	0,00	0,00
UA 062	SA5	Saldo (5) Geldfluss aus VA-wirksamer Gebarung (SA3+SA4)				-2.137,00	-1.900,00	-237,00
<b>A 06</b>		<b>Sonstige Maßnahmen</b>						
A 06	SA0/SA1	(0) Nettoergeb. (21-22) / SA (1) Geldfluss op. Geb. (31-32)	-23.320,34	-22.400,00	-920,34	-23.220,34	-22.400,00	-820,34
A 06	SA00	Nettoergebnis nach Zuweisung und Entnahmen von HH-Rücklagen	-23.320,34	-22.400,00	-920,34			
A 06	SA2	Saldo (2) Geldfluss aus der Investiven Gebarung (33-34)				0,00	0,00	0,00
A 06	SA3	Saldo (3) Nettofinanzierungssaldo (SA1+SA2)				-23.220,34	-22.400,00	-820,34
A 06	SA4	Saldo (4) Geldfluss aus der Finanzierungstätigkeit (35-36)				0,00	0,00	0,00
A 06	SA5	Saldo (5) Geldfluss aus VA-wirksamer Gebarung (SA3+SA4)				-23.220,34	-22.400,00	-820,34
A 06	SA51	Saldo Geldfluss aus operativer Gebarung für invest. Vorhaben				0,00	0,00	0,00

**Rechnungsabschluss 2021**

**Detailnachweis RA / 080 Pensionen (soweit nicht aufgeteilt) - interne Vergütungen enthalten**

Fonds	Konto	Bezeichnung	ERA 2021	EVA 2021	Differenz	FRA 2021	FVA 2021	Differenz
<b>Fonds 080000</b>		<b>Pensionen (soweit nicht aufgeteilt)</b>						
<b>Operative Gebarung</b>								
SU	21/31	Summe Erträge / Einzahlungen operative Gebarung	0,00	0,00	0,00	0,00	0,00	0,00
080000	752000	Lfd. Transferz. an Gemeinden	50.002,59	51.700,00	-1.697,41	50.002,59	51.700,00	-1.697,41
2	2231/3231	Transferaufwand / -zahlungen an Träger des öffentl. Rechts	50.002,59	51.700,00	-1.697,41	50.002,59	51.700,00	-1.697,41
1	223/323	Transferaufwand (lfd. u.KTs) / Auszahl. Transfers (ohne KTs)	50.002,59	51.700,00	-1.697,41	50.002,59	51.700,00	-1.697,41
SU	22/32	Summe Aufwendungen / Auszahlungen operative Gebarung	50.002,59	51.700,00	-1.697,41	50.002,59	51.700,00	-1.697,41
SA	SA0/SA1	(0) Nettoergeb. (21-22) / SA (1) Geldfluss op. Geb. (31-32)	-50.002,59	-51.700,00	1.697,41	-50.002,59	-51.700,00	1.697,41
SA	SA0R	Saldo Haushaltsrücklagen	0,00	0,00	0,00			
SA	SA00	Nettoergebnis nach Zuweisung und Entnahmen von HH-Rücklagen	-50.002,59	-51.700,00	1.697,41			
<b>Investive Gebarung</b>								
SU	33	Summe Einzahlungen investive Gebarung				0,00	0,00	0,00
SU	34	Summe Auszahlungen investive Gebarung				0,00	0,00	0,00
SA	SA2	Saldo (2) Geldfluss aus der Investiven Gebarung (33-34)				0,00	0,00	0,00
SA	SA3	Saldo (3) Nettofinanzierungssaldo (SA1+SA2)				-50.002,59	-51.700,00	1.697,41
<b>Finanzierungstätigkeit</b>								
SU	35	Summe Einzahlungen aus der Finanzierungstätigkeit				0,00	0,00	0,00
SU	36	Summe Auszahlungen aus der Finanzierungstätigkeit				0,00	0,00	0,00
SA	SA4	Saldo (4) Geldfluss aus der Finanzierungstätigkeit (35-36)				0,00	0,00	0,00
SA	SA5	Saldo (5) Geldfluss aus VA-wirksamer Gebarung (SA3+SA4)				-50.002,59	-51.700,00	1.697,41
<b>Verrechnung zw. operativer Gebarung und investiven Vorhaben</b>								
SA	SA51	Saldo Geldfluss aus operativer Gebarung für invest. Vorhaben				0,00	0,00	0,00

**Rechnungsabschluss 2021**

**Detailnachweis RA / 080 Pensionen (soweit nicht aufgeteilt) - interne Vergütungen enthalten**

Fonds	Konto	Bezeichnung	ERA 2021	EVA 2021	Differenz	FRA 2021	FVA 2021	Differenz
<b>UA 080</b>		<b>Pensionen (soweit nicht aufgeteilt)</b>						
UA 080	SA0/SA1	(0) Nettoergeb. (21-22) / SA (1) Geldfluss op. Geb. (31-32)	-50.002,59	-51.700,00	1.697,41	-50.002,59	-51.700,00	1.697,41
UA 080	SA00	Nettoergebnis nach Zuweisung und Entnahmen von HH-Rücklagen	-50.002,59	-51.700,00	1.697,41			
UA 080	SA2	Saldo (2) Geldfluss aus der Investiven Gebarung (33-34)				0,00	0,00	0,00
UA 080	SA3	Saldo (3) Nettofinanzierungssaldo (SA1+SA2)				-50.002,59	-51.700,00	1.697,41
UA 080	SA4	Saldo (4) Geldfluss aus der Finanzierungstätigkeit (35-36)				0,00	0,00	0,00
UA 080	SA5	Saldo (5) Geldfluss aus VA-wirksamer Gebarung (SA3+SA4)				-50.002,59	-51.700,00	1.697,41
<b>A 08</b>		<b>Pensionen (soweit nicht aufgeteilt)</b>						
A 08	SA0/SA1	(0) Nettoergeb. (21-22) / SA (1) Geldfluss op. Geb. (31-32)	-50.002,59	-51.700,00	1.697,41	-50.002,59	-51.700,00	1.697,41
A 08	SA00	Nettoergebnis nach Zuweisung und Entnahmen von HH-Rücklagen	-50.002,59	-51.700,00	1.697,41			
A 08	SA2	Saldo (2) Geldfluss aus der Investiven Gebarung (33-34)				0,00	0,00	0,00
A 08	SA3	Saldo (3) Nettofinanzierungssaldo (SA1+SA2)				-50.002,59	-51.700,00	1.697,41
A 08	SA4	Saldo (4) Geldfluss aus der Finanzierungstätigkeit (35-36)				0,00	0,00	0,00
A 08	SA5	Saldo (5) Geldfluss aus VA-wirksamer Gebarung (SA3+SA4)				-50.002,59	-51.700,00	1.697,41
A 08	SA51	Saldo Geldfluss aus operativer Gebarung für invest. Vorhaben				0,00	0,00	0,00



**Rechnungsabschluss 2021**

**Detailnachweis RA / 091 Personalaus- und Personalfortbildung - interne Vergütungen enthalten**

Fonds	Konto	Bezeichnung	ERA 2021	EVA 2021	Differenz	FRA 2021	FVA 2021	Differenz
<b>Fonds 091000</b>		<b>Personalaus- und Personalfortbildung.</b>						
<b>Operative Gebarung</b>								
091000	828000	Rückersätze von Ausgaben	165,52	0,00	165,52	1.075,71	0,00	1.075,71
2	2116/3116	Erträge / Einz. aus Veräußerung/GWG u. sonst. Erträge/Einz.	165,52	0,00	165,52	1.075,71	0,00	1.075,71
<b>1</b>	<b>211/311</b>	<b>Erträge / Einzahl. aus der operativen Verwaltungstätigkeit</b>	<b>165,52</b>	<b>0,00</b>	<b>165,52</b>	<b>1.075,71</b>	<b>0,00</b>	<b>1.075,71</b>
<b>SU</b>	<b>21/31</b>	<b>Summe Erträge / Einzahlungen operative Gebarung</b>	<b>165,52</b>	<b>0,00</b>	<b>165,52</b>	<b>1.075,71</b>	<b>0,00</b>	<b>1.075,71</b>
091000	728000	Entgelte für sonstige Leistungen	6.804,20	5.000,00	1.804,20	6.804,20	5.000,00	1.804,20
2	2225/3225	Sonstiger Sachaufwand / Sonstige Auszahl. aus Sachaufwand	6.804,20	5.000,00	1.804,20	6.804,20	5.000,00	1.804,20
<b>1</b>	<b>222/322</b>	<b>Sachaufwand / Auszahlungen aus Sachaufwand (o.Transferaufw.)</b>	<b>6.804,20</b>	<b>5.000,00</b>	<b>1.804,20</b>	<b>6.804,20</b>	<b>5.000,00</b>	<b>1.804,20</b>
<b>SU</b>	<b>22/32</b>	<b>Summe Aufwendungen / Auszahlungen operative Gebarung</b>	<b>6.804,20</b>	<b>5.000,00</b>	<b>1.804,20</b>	<b>6.804,20</b>	<b>5.000,00</b>	<b>1.804,20</b>
<b>SA</b>	<b>SA0/SA1</b>	<b>(0) Nettoergeb. (21-22) / SA (1) Geldfluss op. Geb. (31-32)</b>	<b>-6.638,68</b>	<b>-5.000,00</b>	<b>-1.638,68</b>	<b>-5.728,49</b>	<b>-5.000,00</b>	<b>-728,49</b>
<b>SA</b>	<b>SA0R</b>	<b>Saldo Haushaltsrücklagen</b>	<b>0,00</b>	<b>0,00</b>	<b>0,00</b>			
<b>SA</b>	<b>SA00</b>	<b>Nettoergebnis nach Zuweisung und Entnahmen von HH-Rücklagen</b>	<b>-6.638,68</b>	<b>-5.000,00</b>	<b>-1.638,68</b>			
<b>Investive Gebarung</b>								
<b>SU</b>	<b>33</b>	<b>Summe Einzahlungen investive Gebarung</b>				<b>0,00</b>	<b>0,00</b>	<b>0,00</b>
<b>SU</b>	<b>34</b>	<b>Summe Auszahlungen investive Gebarung</b>				<b>0,00</b>	<b>0,00</b>	<b>0,00</b>
<b>SA</b>	<b>SA2</b>	<b>Saldo (2) Geldfluss aus der Investiven Gebarung (33-34)</b>				<b>0,00</b>	<b>0,00</b>	<b>0,00</b>
<b>SA</b>	<b>SA3</b>	<b>Saldo (3) Nettofinanzierungssaldo (SA1+SA2)</b>				<b>-5.728,49</b>	<b>-5.000,00</b>	<b>-728,49</b>
<b>Finanzierungstätigkeit</b>								
<b>SU</b>	<b>35</b>	<b>Summe Einzahlungen aus der Finanzierungstätigkeit</b>				<b>0,00</b>	<b>0,00</b>	<b>0,00</b>
<b>SU</b>	<b>36</b>	<b>Summe Auszahlungen aus der Finanzierungstätigkeit</b>				<b>0,00</b>	<b>0,00</b>	<b>0,00</b>
<b>SA</b>	<b>SA4</b>	<b>Saldo (4) Geldfluss aus der Finanzierungstätigkeit (35-36)</b>				<b>0,00</b>	<b>0,00</b>	<b>0,00</b>
<b>SA</b>	<b>SA5</b>	<b>Saldo (5) Geldfluss aus VA-wirksamer Gebarung (SA3+SA4)</b>				<b>-5.728,49</b>	<b>-5.000,00</b>	<b>-728,49</b>
<b>Verrechnung zw. operativer Gebarung und investiven Vorhaben</b>								
<b>SA</b>	<b>SA51</b>	<b>Saldo Geldfluss aus operativer Gebarung für invest. Vorhaben</b>				<b>0,00</b>	<b>0,00</b>	<b>0,00</b>

**Rechnungsabschluss 2021**

**Detailnachweis RA / 091 Personalausbildung und Personalfortbildung - interne Vergütungen enthalten**

Fonds	Konto	Bezeichnung	ERA 2021	EVA 2021	Differenz	FRA 2021	FVA 2021	Differenz
<b>UA 091</b>		<b>Personalausbildung und Personalfortbildung</b>						
UA 091	SA0/SA1	(0) Nettoergeb. (21-22) / SA (1) Geldfluss op. Geb. (31-32)	-6.638,68	-5.000,00	-1.638,68	-5.728,49	-5.000,00	-728,49
UA 091	SA00	Nettoergebnis nach Zuweisung und Entnahmen von HH-Rücklagen	-6.638,68	-5.000,00	-1.638,68			
UA 091	SA2	Saldo (2) Geldfluss aus der Investiven Gebarung (33-34)				0,00	0,00	0,00
UA 091	SA3	Saldo (3) Nettofinanzierungssaldo (SA1+SA2)				-5.728,49	-5.000,00	-728,49
UA 091	SA4	Saldo (4) Geldfluss aus der Finanzierungstätigkeit (35-36)				0,00	0,00	0,00
UA 091	SA5	Saldo (5) Geldfluss aus VA-wirksamer Gebarung (SA3+SA4)				-5.728,49	-5.000,00	-728,49

**Rechnungsabschluss 2021**  
**Detailnachweis RA / 094 Gemeinschaftspflege - interne Vergütungen enthalten**

Fonds	Konto	Bezeichnung	ERA 2021	EVA 2021	Differenz	FRA 2021	FVA 2021	Differenz
<b>Fonds 094000</b>		<b>Gemeinschaftspflege</b>						
<b>Operative Gebarung</b>								
094000	816000	Kostenbeiträge (Kostenersätze) für sonst. Leist.	0,00	2.700,00	-2.700,00	0,00	2.700,00	-2.700,00
2	2114/3114	Erträge / Einzahlungen aus Leistungen	0,00	2.700,00	-2.700,00	0,00	2.700,00	-2.700,00
<b>1</b>	<b>211/311</b>	<b>Erträge / Einzahl. aus der operativen Verwaltungstätigkeit</b>	<b>0,00</b>	<b>2.700,00</b>	<b>-2.700,00</b>	<b>0,00</b>	<b>2.700,00</b>	<b>-2.700,00</b>
<b>SU</b>	<b>21/31</b>	<b>Summe Erträge / Einzahlungen operative Gebarung</b>	<b>0,00</b>	<b>2.700,00</b>	<b>-2.700,00</b>	<b>0,00</b>	<b>2.700,00</b>	<b>-2.700,00</b>
094000	728000	Entgelte für sonstige Leistungen	0,00	100,00	-100,00	0,00	100,00	-100,00
094000	729000	Sonstige Ausgaben	0,00	6.000,00	-6.000,00	0,00	6.000,00	-6.000,00
2	2225/3225	Sonstiger Sachaufwand / Sonstige Auszahl. aus Sachaufwand	0,00	6.100,00	-6.100,00	0,00	6.100,00	-6.100,00
<b>1</b>	<b>222/322</b>	<b>Sachaufwand / Auszahlungen aus Sachaufwand (o.Transferaufw.)</b>	<b>0,00</b>	<b>6.100,00</b>	<b>-6.100,00</b>	<b>0,00</b>	<b>6.100,00</b>	<b>-6.100,00</b>
<b>SU</b>	<b>22/32</b>	<b>Summe Aufwendungen / Auszahlungen operative Gebarung</b>	<b>0,00</b>	<b>6.100,00</b>	<b>-6.100,00</b>	<b>0,00</b>	<b>6.100,00</b>	<b>-6.100,00</b>
<b>SA</b>	<b>SA0/SA1</b>	<b>(0) Nettoergeb. (21-22) / SA (1) Geldfluss op. Geb. (31-32)</b>	<b>0,00</b>	<b>-3.400,00</b>	<b>3.400,00</b>	<b>0,00</b>	<b>-3.400,00</b>	<b>3.400,00</b>
<b>SA</b>	<b>SA0R</b>	<b>Saldo Haushaltsrücklagen</b>	<b>0,00</b>	<b>0,00</b>	<b>0,00</b>			
<b>SA</b>	<b>SA00</b>	<b>Nettoergebnis nach Zuweisung und Entnahmen von HH-Rücklagen</b>	<b>0,00</b>	<b>-3.400,00</b>	<b>3.400,00</b>			
<b>Investive Gebarung</b>								
<b>SU</b>	<b>33</b>	<b>Summe Einzahlungen investive Gebarung</b>				<b>0,00</b>	<b>0,00</b>	<b>0,00</b>
<b>SU</b>	<b>34</b>	<b>Summe Auszahlungen investive Gebarung</b>				<b>0,00</b>	<b>0,00</b>	<b>0,00</b>
<b>SA</b>	<b>SA2</b>	<b>Saldo (2) Geldfluss aus der Investiven Gebarung (33-34)</b>				<b>0,00</b>	<b>0,00</b>	<b>0,00</b>
<b>SA</b>	<b>SA3</b>	<b>Saldo (3) Nettofinanzierungssaldo (SA1+SA2)</b>				<b>0,00</b>	<b>-3.400,00</b>	<b>3.400,00</b>
<b>Finanzierungstätigkeit</b>								
<b>SU</b>	<b>35</b>	<b>Summe Einzahlungen aus der Finanzierungstätigkeit</b>				<b>0,00</b>	<b>0,00</b>	<b>0,00</b>
<b>SU</b>	<b>36</b>	<b>Summe Auszahlungen aus der Finanzierungstätigkeit</b>				<b>0,00</b>	<b>0,00</b>	<b>0,00</b>
<b>SA</b>	<b>SA4</b>	<b>Saldo (4) Geldfluss aus der Finanzierungstätigkeit (35-36)</b>				<b>0,00</b>	<b>0,00</b>	<b>0,00</b>
<b>SA</b>	<b>SA5</b>	<b>Saldo (5) Geldfluss aus VA-wirksamer Gebarung (SA3+SA4)</b>				<b>0,00</b>	<b>-3.400,00</b>	<b>3.400,00</b>
<b>Verrechnung zw. operativer Gebarung und investiven Vorhaben</b>								

**Rechnungsabschluss 2021**  
**Detailnachweis RA / 094 Gemeinschaftspflege - interne Vergütungen enthalten**

Fonds	Konto	Bezeichnung	ERA 2021	EVA 2021	Differenz	FRA 2021	FVA 2021	Differenz
<b>SA</b>	<b>SA51</b>	<b>Saldo Geldfluss aus operativer Gebarung für invest. Vorhaben</b>				<b>0,00</b>	<b>0,00</b>	<b>0,00</b>
<b>UA 094</b>		<b>Gemeinschaftspflege</b>						
UA 094	SA0/SA1	(0) Nettoergeb. (21-22) / SA (1) Geldfluss op. Geb. (31-32)	0,00	-3.400,00	3.400,00	0,00	-3.400,00	3.400,00
UA 094	SA00	Nettoergebnis nach Zuweisung und Entnahmen von HH-Rücklagen	0,00	-3.400,00	3.400,00			
UA 094	SA2	Saldo (2) Geldfluss aus der Investiven Gebarung (33-34)				0,00	0,00	0,00
UA 094	SA3	Saldo (3) Nettofinanzierungssaldo (SA1+SA2)				0,00	-3.400,00	3.400,00
UA 094	SA4	Saldo (4) Geldfluss aus der Finanzierungstätigkeit (35-36)				0,00	0,00	0,00
UA 094	SA5	Saldo (5) Geldfluss aus VA-wirksamer Gebarung (SA3+SA4)				0,00	-3.400,00	3.400,00
<b>A 09</b>		<b>Personalbetreuung</b>						
A 09	SA0/SA1	(0) Nettoergeb. (21-22) / SA (1) Geldfluss op. Geb. (31-32)	-6.638,68	-8.400,00	1.761,32	-5.728,49	-8.400,00	2.671,51
A 09	SA00	Nettoergebnis nach Zuweisung und Entnahmen von HH-Rücklagen	-6.638,68	-8.400,00	1.761,32			
A 09	SA2	Saldo (2) Geldfluss aus der Investiven Gebarung (33-34)				0,00	0,00	0,00
A 09	SA3	Saldo (3) Nettofinanzierungssaldo (SA1+SA2)				-5.728,49	-8.400,00	2.671,51
A 09	SA4	Saldo (4) Geldfluss aus der Finanzierungstätigkeit (35-36)				0,00	0,00	0,00
A 09	SA5	Saldo (5) Geldfluss aus VA-wirksamer Gebarung (SA3+SA4)				-5.728,49	-8.400,00	2.671,51
A 09	SA51	Saldo Geldfluss aus operativer Gebarung für invest. Vorhaben				0,00	0,00	0,00
<b>Gruppe 0</b>		<b>Vertretungskörper und allgemeine Verwaltung</b>						
Gruppe 0	SA0/SA1	(0) Nettoergeb. (21-22) / SA (1) Geldfluss op. Geb. (31-32)	-483.019,43	-528.700,00	45.680,57	-473.706,13	-521.100,00	47.393,87
Gruppe 0	SA00	Nettoergebnis nach Zuweisung und Entnahmen von HH-Rücklagen	-483.019,43	-528.700,00	45.680,57			
Gruppe 0	SA2	Saldo (2) Geldfluss aus der Investiven Gebarung (33-34)				-10.525,75	-12.400,00	1.874,25
Gruppe 0	SA3	Saldo (3) Nettofinanzierungssaldo (SA1+SA2)				-484.231,88	-533.500,00	49.268,12
Gruppe 0	SA4	Saldo (4) Geldfluss aus der Finanzierungstätigkeit (35-36)				-1.977,39	-2.000,00	22,61
Gruppe 0	SA5	Saldo (5) Geldfluss aus VA-wirksamer Gebarung (SA3+SA4)				-486.209,27	-535.500,00	49.290,73
Gruppe 0	SA51	Saldo Geldfluss aus operativer Gebarung für invest. Vorhaben				0,00	0,00	0,00

**Rechnungsabschluss 2021**  
**Detailnachweis RA / 131 Bau- und Feuerpolizei - interne Vergütungen enthalten**

Fonds	Konto	Bezeichnung	ERA 2021	EVA 2021	Differenz	FRA 2021	FVA 2021	Differenz
<b>Fonds 131000</b>		<b>Bau und Feuerpolizei</b>						
<b>Operative Gebarung</b>								
131000	816000	Kostenbeiträge (Kostenersätze) für sonst. Leist.	4.336,77	6.000,00	-1.663,23	4.456,77	6.000,00	-1.543,23
2	2114/3114	Erträge / Einzahlungen aus Leistungen	4.336,77	6.000,00	-1.663,23	4.456,77	6.000,00	-1.543,23
<b>1</b>	<b>211/311</b>	<b>Erträge / Einzahl. aus der operativen Verwaltungstätigkeit</b>	<b>4.336,77</b>	<b>6.000,00</b>	<b>-1.663,23</b>	<b>4.456,77</b>	<b>6.000,00</b>	<b>-1.543,23</b>
<b>SU</b>	<b>21/31</b>	<b>Summe Erträge / Einzahlungen operative Gebarung</b>	<b>4.336,77</b>	<b>6.000,00</b>	<b>-1.663,23</b>	<b>4.456,77</b>	<b>6.000,00</b>	<b>-1.543,23</b>
131000	640000	Rechtskosten	4.674,88	6.000,00	-1.325,12	4.674,88	6.000,00	-1.325,12
2	2222/3222	Verwaltungs- und Betriebsaufwand / Auszahlungen	4.674,88	6.000,00	-1.325,12	4.674,88	6.000,00	-1.325,12
131000	690000	Schadensfälle	116,00	0,00	116,00	0,00	0,00	0,00
131000	729000	Sonstige Ausgaben	0,00	100,00	-100,00	0,00	100,00	-100,00
2	2225/3225	Sonstiger Sachaufwand / Sonstige Auszahl. aus Sachaufwand	116,00	100,00	16,00	0,00	100,00	-100,00
<b>1</b>	<b>222/322</b>	<b>Sachaufwand / Auszahlungen aus Sachaufwand (o.Transferaufw.)</b>	<b>4.790,88</b>	<b>6.100,00</b>	<b>-1.309,12</b>	<b>4.674,88</b>	<b>6.100,00</b>	<b>-1.425,12</b>
<b>SU</b>	<b>22/32</b>	<b>Summe Aufwendungen / Auszahlungen operative Gebarung</b>	<b>4.790,88</b>	<b>6.100,00</b>	<b>-1.309,12</b>	<b>4.674,88</b>	<b>6.100,00</b>	<b>-1.425,12</b>
<b>SA</b>	<b>SA0/SA1</b>	<b>(0) Nettoergeb. (21-22) / SA (1) Geldfluss op. Geb. (31-32)</b>	<b>-454,11</b>	<b>-100,00</b>	<b>-354,11</b>	<b>-218,11</b>	<b>-100,00</b>	<b>-118,11</b>
<b>SA</b>	<b>SA0R</b>	<b>Saldo Haushaltsrücklagen</b>	<b>0,00</b>	<b>0,00</b>	<b>0,00</b>			
<b>SA</b>	<b>SA00</b>	<b>Nettoergebnis nach Zuweisung und Entnahmen von HH-Rücklagen</b>	<b>-454,11</b>	<b>-100,00</b>	<b>-354,11</b>			
<b>Investive Gebarung</b>								
<b>SU</b>	<b>33</b>	<b>Summe Einzahlungen investive Gebarung</b>				<b>0,00</b>	<b>0,00</b>	<b>0,00</b>
<b>SU</b>	<b>34</b>	<b>Summe Auszahlungen investive Gebarung</b>				<b>0,00</b>	<b>0,00</b>	<b>0,00</b>
<b>SA</b>	<b>SA2</b>	<b>Saldo (2) Geldfluss aus der Investiven Gebarung (33-34)</b>				<b>0,00</b>	<b>0,00</b>	<b>0,00</b>
<b>SA</b>	<b>SA3</b>	<b>Saldo (3) Nettofinanzierungssaldo (SA1+SA2)</b>				<b>-218,11</b>	<b>-100,00</b>	<b>-118,11</b>
<b>Finanzierungstätigkeit</b>								
<b>SU</b>	<b>35</b>	<b>Summe Einzahlungen aus der Finanzierungstätigkeit</b>				<b>0,00</b>	<b>0,00</b>	<b>0,00</b>
<b>SU</b>	<b>36</b>	<b>Summe Auszahlungen aus der Finanzierungstätigkeit</b>				<b>0,00</b>	<b>0,00</b>	<b>0,00</b>
<b>SA</b>	<b>SA4</b>	<b>Saldo (4) Geldfluss aus der Finanzierungstätigkeit (35-36)</b>				<b>0,00</b>	<b>0,00</b>	<b>0,00</b>

**Rechnungsabschluss 2021**  
**Detailnachweis RA / 131 Bau- und Feuerpolizei - interne Vergütungen enthalten**

Fonds	Konto	Bezeichnung	ERA 2021	EVA 2021	Differenz	FRA 2021	FVA 2021	Differenz
SA	SA5	Saldo (5) Geldfluss aus VA-wirksamer Gebarung (SA3+SA4)				-218,11	-100,00	-118,11
<b>Verrechnung zw. operativer Gebarung und investiven Vorhaben</b>								
SA	SA51	Saldo Geldfluss aus operativer Gebarung für invest. Vorhaben				0,00	0,00	0,00
<b>UA 131</b>		<b>Bau- und Feuerpolizei</b>						
UA 131	SA0/SA1	(0) Nettoergeb. (21-22) / SA (1) Geldfluss op. Geb. (31-32)	-454,11	-100,00	-354,11	-218,11	-100,00	-118,11
UA 131	SA00	Nettoergebnis nach Zuweisung und Entnahmen von HH-Rücklagen	-454,11	-100,00	-354,11			
UA 131	SA2	Saldo (2) Geldfluss aus der Investiven Gebarung (33-34)				0,00	0,00	0,00
UA 131	SA3	Saldo (3) Nettofinanzierungssaldo (SA1+SA2)				-218,11	-100,00	-118,11
UA 131	SA4	Saldo (4) Geldfluss aus der Finanzierungstätigkeit (35-36)				0,00	0,00	0,00
UA 131	SA5	Saldo (5) Geldfluss aus VA-wirksamer Gebarung (SA3+SA4)				-218,11	-100,00	-118,11

**Rechnungsabschluss 2021**  
**Detailnachweis RA / 133 Veterinärpolizei - interne Vergütungen enthalten**

Fonds	Konto	Bezeichnung	ERA 2021	EVA 2021	Differenz	FRA 2021	FVA 2021	Differenz
<b>Fonds 133000</b>		<b>Veterinärpolizei</b>						
<b>Operative Gebarung</b>								
133000	808000	Veräußerung von Waren	14,40	100,00	-85,60	14,40	100,00	-85,60
2	2116/3116	Erträge / Einz. aus Veräußerung/GWG u. sonst. Erträge/Einz.	14,40	100,00	-85,60	14,40	100,00	-85,60
<b>1</b>	<b>211/311</b>	<b>Erträge / Einzahl. aus der operativen Verwaltungstätigkeit</b>	<b>14,40</b>	<b>100,00</b>	<b>-85,60</b>	<b>14,40</b>	<b>100,00</b>	<b>-85,60</b>
<b>SU</b>	<b>21/31</b>	<b>Summe Erträge / Einzahlungen operative Gebarung</b>	<b>14,40</b>	<b>100,00</b>	<b>-85,60</b>	<b>14,40</b>	<b>100,00</b>	<b>-85,60</b>
133000	729000	Sonstige Ausgaben	0,00	100,00	-100,00	0,00	100,00	-100,00
2	2225/3225	Sonstiger Sachaufwand / Sonstige Auszahl. aus Sachaufwand	0,00	100,00	-100,00	0,00	100,00	-100,00
<b>1</b>	<b>222/322</b>	<b>Sachaufwand / Auszahlungen aus Sachaufwand (o.Transferaufw.)</b>	<b>0,00</b>	<b>100,00</b>	<b>-100,00</b>	<b>0,00</b>	<b>100,00</b>	<b>-100,00</b>
<b>SU</b>	<b>22/32</b>	<b>Summe Aufwendungen / Auszahlungen operative Gebarung</b>	<b>0,00</b>	<b>100,00</b>	<b>-100,00</b>	<b>0,00</b>	<b>100,00</b>	<b>-100,00</b>
<b>SA</b>	<b>SA0/SA1</b>	<b>(0) Nettoergeb. (21-22) / SA (1) Geldfluss op. Geb. (31-32)</b>	<b>14,40</b>	<b>0,00</b>	<b>14,40</b>	<b>14,40</b>	<b>0,00</b>	<b>14,40</b>
<b>SA</b>	<b>SA0R</b>	<b>Saldo Haushaltsrücklagen</b>	<b>0,00</b>	<b>0,00</b>	<b>0,00</b>			
<b>SA</b>	<b>SA00</b>	<b>Nettoergebnis nach Zuweisung und Entnahmen von HH-Rücklagen</b>	<b>14,40</b>	<b>0,00</b>	<b>14,40</b>			
<b>Investive Gebarung</b>								
<b>SU</b>	<b>33</b>	<b>Summe Einzahlungen investive Gebarung</b>				<b>0,00</b>	<b>0,00</b>	<b>0,00</b>
<b>SU</b>	<b>34</b>	<b>Summe Auszahlungen investive Gebarung</b>				<b>0,00</b>	<b>0,00</b>	<b>0,00</b>
<b>SA</b>	<b>SA2</b>	<b>Saldo (2) Geldfluss aus der Investiven Gebarung (33-34)</b>				<b>0,00</b>	<b>0,00</b>	<b>0,00</b>
<b>SA</b>	<b>SA3</b>	<b>Saldo (3) Nettofinanzierungssaldo (SA1+SA2)</b>				<b>14,40</b>	<b>0,00</b>	<b>14,40</b>
<b>Finanzierungstätigkeit</b>								
<b>SU</b>	<b>35</b>	<b>Summe Einzahlungen aus der Finanzierungstätigkeit</b>				<b>0,00</b>	<b>0,00</b>	<b>0,00</b>
<b>SU</b>	<b>36</b>	<b>Summe Auszahlungen aus der Finanzierungstätigkeit</b>				<b>0,00</b>	<b>0,00</b>	<b>0,00</b>
<b>SA</b>	<b>SA4</b>	<b>Saldo (4) Geldfluss aus der Finanzierungstätigkeit (35-36)</b>				<b>0,00</b>	<b>0,00</b>	<b>0,00</b>
<b>SA</b>	<b>SA5</b>	<b>Saldo (5) Geldfluss aus VA-wirksamer Gebarung (SA3+SA4)</b>				<b>14,40</b>	<b>0,00</b>	<b>14,40</b>
<b>Verrechnung zw. operativer Gebarung und investiven Vorhaben</b>								
<b>SA</b>	<b>SA51</b>	<b>Saldo Geldfluss aus operativer Gebarung für invest. Vorhaben</b>				<b>0,00</b>	<b>0,00</b>	<b>0,00</b>

**Rechnungsabschluss 2021**  
**Detailnachweis RA / 133 Veterinärpolizei - interne Vergütungen enthalten**

Fonds	Konto	Bezeichnung	ERA 2021	EVA 2021	Differenz	FRA 2021	FVA 2021	Differenz
<b>UA 133</b>		<b>Veterinärpolizei</b>						
UA 133	SA0/SA1	(0) Nettoergeb. (21-22) / SA (1) Geldfluss op. Geb. (31-32)	14,40	0,00	14,40	14,40	0,00	14,40
UA 133	SA00	Nettoergebnis nach Zuweisung und Entnahmen von HH-Rücklagen	14,40	0,00	14,40			
UA 133	SA2	Saldo (2) Geldfluss aus der Investiven Gebarung (33-34)				0,00	0,00	0,00
UA 133	SA3	Saldo (3) Nettofinanzierungssaldo (SA1+SA2)				14,40	0,00	14,40
UA 133	SA4	Saldo (4) Geldfluss aus der Finanzierungstätigkeit (35-36)				0,00	0,00	0,00
UA 133	SA5	Saldo (5) Geldfluss aus VA-wirksamer Gebarung (SA3+SA4)				14,40	0,00	14,40
<b>A 13</b>		<b>Sonderpolizei</b>						
A 13	SA0/SA1	(0) Nettoergeb. (21-22) / SA (1) Geldfluss op. Geb. (31-32)	-439,71	-100,00	-339,71	-203,71	-100,00	-103,71
A 13	SA00	Nettoergebnis nach Zuweisung und Entnahmen von HH-Rücklagen	-439,71	-100,00	-339,71			
A 13	SA2	Saldo (2) Geldfluss aus der Investiven Gebarung (33-34)				0,00	0,00	0,00
A 13	SA3	Saldo (3) Nettofinanzierungssaldo (SA1+SA2)				-203,71	-100,00	-103,71
A 13	SA4	Saldo (4) Geldfluss aus der Finanzierungstätigkeit (35-36)				0,00	0,00	0,00
A 13	SA5	Saldo (5) Geldfluss aus VA-wirksamer Gebarung (SA3+SA4)				-203,71	-100,00	-103,71
A 13	SA51	Saldo Geldfluss aus operativer Gebarung für invest. Vorhaben				0,00	0,00	0,00



**Rechnungsabschluss 2021**  
**Detailnachweis RA / 163 Freiwillige Feuerwehren - interne Vergütungen enthalten**

Fonds	Konto	Bezeichnung	ERA 2021	EVA 2021	Differenz	FRA 2021	FVA 2021	Differenz
<b>Fonds 163000</b>		<b>Freiwillige Feuerwehr</b>						
<b>Operative Gebarung</b>								
SU	21/31	Summe Erträge / Einzahlungen operative Gebarung	0,00	0,00	0,00	0,00	0,00	0,00
163000	754000	Lfd. Transferz. an son. Tr. ö. Rechts	12.400,00	12.400,00	0,00	12.400,00	12.400,00	0,00
2	2231/3231	Transferaufwand / -zahlungen an Träger des öffentl. Rechts	12.400,00	12.400,00	0,00	12.400,00	12.400,00	0,00
1	223/323	Transferaufwand (lfd. u.KTs) / Auszahl. Transfers (ohne KTs)	12.400,00	12.400,00	0,00	12.400,00	12.400,00	0,00
SU	22/32	Summe Aufwendungen / Auszahlungen operative Gebarung	12.400,00	12.400,00	0,00	12.400,00	12.400,00	0,00
SA	SA0/SA1	(0) Nettoergeb. (21-22) / SA (1) Geldfluss op. Geb. (31-32)	-12.400,00	-12.400,00	0,00	-12.400,00	-12.400,00	0,00
SA	SA0R	Saldo Haushaltsrücklagen	0,00	0,00	0,00			
SA	SA00	Nettoergebnis nach Zuweisung und Entnahmen von HH-Rücklagen	-12.400,00	-12.400,00	0,00			
<b>Investive Gebarung</b>								
SU	33	Summe Einzahlungen investive Gebarung				0,00	0,00	0,00
SU	34	Summe Auszahlungen investive Gebarung				0,00	0,00	0,00
SA	SA2	Saldo (2) Geldfluss aus der Investiven Gebarung (33-34)				0,00	0,00	0,00
SA	SA3	Saldo (3) Nettofinanzierungssaldo (SA1+SA2)				-12.400,00	-12.400,00	0,00
<b>Finanzierungstätigkeit</b>								
SU	35	Summe Einzahlungen aus der Finanzierungstätigkeit				0,00	0,00	0,00
SU	36	Summe Auszahlungen aus der Finanzierungstätigkeit				0,00	0,00	0,00
SA	SA4	Saldo (4) Geldfluss aus der Finanzierungstätigkeit (35-36)				0,00	0,00	0,00
SA	SA5	Saldo (5) Geldfluss aus VA-wirksamer Gebarung (SA3+SA4)				-12.400,00	-12.400,00	0,00
<b>Verrechnung zw. operativer Gebarung und investiven Vorhaben</b>								
SA	SA51	Saldo Geldfluss aus operativer Gebarung für invest. Vorhaben				0,00	0,00	0,00

**Rechnungsabschluss 2021**

**Detailnachweis RA / 163 Freiwillige Feuerwehren - interne Vergütungen enthalten**

Fonds	Konto	Bezeichnung	ERA 2021	EVA 2021	Differenz	FRA 2021	FVA 2021	Differenz
<b>UA 163</b>		<b>Freiwillige Feuerwehren</b>						
UA 163	SA0/SA1	(0) Nettoergeb. (21-22) / SA (1) Geldfluss op. Geb. (31-32)	-12.400,00	-12.400,00	0,00	-12.400,00	-12.400,00	0,00
UA 163	SA00	Nettoergebnis nach Zuweisung und Entnahmen von HH-Rücklagen	-12.400,00	-12.400,00	0,00			
UA 163	SA2	Saldo (2) Geldfluss aus der Investiven Gebarung (33-34)				0,00	0,00	0,00
UA 163	SA3	Saldo (3) Nettofinanzierungssaldo (SA1+SA2)				-12.400,00	-12.400,00	0,00
UA 163	SA4	Saldo (4) Geldfluss aus der Finanzierungstätigkeit (35-36)				0,00	0,00	0,00
UA 163	SA5	Saldo (5) Geldfluss aus VA-wirksamer Gebarung (SA3+SA4)				-12.400,00	-12.400,00	0,00

**Rechnungsabschluss 2021**

**Detailnachweis RA / 164 Förderung der Brandbekämpfung und Brandverhütung - interne Vergütungen enthalten**

Fonds	Konto	Bezeichnung	ERA 2021	EVA 2021	Differenz	FRA 2021	FVA 2021	Differenz
<b>Fonds 164000</b>		<b>Förderung der Brandbekämpfung/-verhütung</b>						
<b>Operative Gebarung</b>								
164000	828000	Rückersätze von Ausgaben	4.685,97	5.000,00	-314,03	4.685,97	5.000,00	-314,03
2	2116/3116	Erträge / Einz. aus Veräußerung/GWG u. sonst. Erträge/Einz.	4.685,97	5.000,00	-314,03	4.685,97	5.000,00	-314,03
<b>1</b>	<b>211/311</b>	<b>Erträge / Einzahl. aus der operativen Verwaltungstätigkeit</b>	<b>4.685,97</b>	<b>5.000,00</b>	<b>-314,03</b>	<b>4.685,97</b>	<b>5.000,00</b>	<b>-314,03</b>
164000	861000	Lfd. Transferz. von Ländern	122,50	200,00	-77,50	122,50	200,00	-77,50
2	2121/3121	Transferertrag / -zahlungen von Trägern des öffentl. Rechts	122,50	200,00	-77,50	122,50	200,00	-77,50
164000	813000	Erträge aus der Aufl. von IZ (Kapitaltrans.)	37.760,79	45.400,00	-7.639,21	0,00	0,00	0,00
2	2127	Nicht finanzierungswirksamer Transferertrag	37.760,79	45.400,00	-7.639,21	0,00	0,00	0,00
<b>1</b>	<b>212/312</b>	<b>Erträge aus Transfers / Einzahl. aus Transfers (ohne KT)</b>	<b>37.883,29</b>	<b>45.600,00</b>	<b>-7.716,71</b>	<b>122,50</b>	<b>200,00</b>	<b>-77,50</b>
<b>SU 21/31</b>	<b>Summe Erträge / Einzahlungen operative Gebarung</b>		<b>42.569,26</b>	<b>50.600,00</b>	<b>-8.030,74</b>	<b>4.808,47</b>	<b>5.200,00</b>	<b>-391,53</b>
164000	400000	Geringwertige Wirtschaftsg. Anlageverm.	18,43	100,00	-81,57	18,43	100,00	-81,57
2	2221/3221	Gebrauchs- und Verbrauchsgüter, Handelswaren / Auszahlungen	18,43	100,00	-81,57	18,43	100,00	-81,57
164000	600000	Strom	2.799,98	3.300,00	-500,02	2.799,98	3.300,00	-500,02
164000	670000	Versicherungen	2.840,00	3.200,00	-360,00	2.840,00	3.200,00	-360,00
2	2222/3222	Verwaltungs- und Betriebsaufwand / Auszahlungen	5.639,98	6.500,00	-860,02	5.639,98	6.500,00	-860,02
164000	613000	Instandhaltung von Grundstückseinricht.	226,00	200,00	26,00	226,00	200,00	26,00
164000	614000	Instandhaltung von Gebäuden	0,00	800,00	-800,00	0,00	800,00	-800,00
164000	619000	Instandhaltung von Sonderanlagen	1.128,21	800,00	328,21	1.128,21	800,00	328,21
2	2224/3224	Instandhaltung / Auszahlungen für Instandhaltung	1.354,21	1.800,00	-445,79	1.354,21	1.800,00	-445,79
164000	710000	Öffentliche Abgaben ohne Geb. gem. FAG	0,00	100,00	-100,00	0,00	100,00	-100,00
164000	711000	Gebühren für die Benützung gem. FAG	6.810,58	7.000,00	-189,42	6.810,58	7.000,00	-189,42
164000	720500	Interne Leistungsverrechnung Personal	31,12	1.000,00	-968,88	31,12	1.000,00	-968,88
164000	728000	Entgelte für sonstige Leistungen	698,10	1.500,00	-801,90	698,10	1.500,00	-801,90
2	2225/3225	Sonstiger Sachaufwand / Sonstige Auszahl. aus Sachaufwand	7.539,80	9.600,00	-2.060,20	7.539,80	9.600,00	-2.060,20
164000	680010	Planmäßige Abschreibung	0,00	80.400,00	-80.400,00	0,00	0,00	0,00

**Rechnungsabschluss 2021**

**Detailnachweis RA / 164 Förderung der Brandbekämpfung und Brandverhütung - interne Vergütungen enthalten**

Fonds	Konto	Bezeichnung	ERA 2021	EVA 2021	Differenz	FRA 2021	FVA 2021	Differenz
164000	680200	Planm. Afa Grundstückseinrichtungen/Infrastruktur	13.324,52	0,00	13.324,52	0,00	0,00	0,00
164000	680300	Planm. Afa Gebäude/Bauten	19.909,83	0,00	19.909,83	0,00	0,00	0,00
164000	680600	Planm. Afa Technische Anlagen, Fahrzeuge/Maschine	35.742,77	0,00	35.742,77	0,00	0,00	0,00
2	2226/3226	Nicht finanz.wirks. Sachaufw. / Ausz. Inanspruchn.Haftungen	68.977,12	80.400,00	-11.422,88	0,00	0,00	0,00
<b>1</b>	<b>222/322</b>	<b>Sachaufwand / Auszahlungen aus Sachaufwand (o.Transferaufw.)</b>	<b>83.529,54</b>	<b>98.400,00</b>	<b>-14.870,46</b>	<b>14.552,42</b>	<b>18.000,00</b>	<b>-3.447,58</b>
164000	754000	Lfd. Transferz. an son. Tr. ö. Rechts	725,40	800,00	-74,60	725,40	800,00	-74,60
164000	774000	Kapitaltransferz. an son. Tr. ö. Rechts	2.000,00	2.000,00	0,00	0,00	0,00	0,00
2	2231/3231	Transferaufwand / -zahlungen an Träger des öffentl. Rechts	2.725,40	2.800,00	-74,60	725,40	800,00	-74,60
164000	775000	Kapitaltransferz. an Unternehmungen	1.650,00	4.000,00	-2.350,00	0,00	0,00	0,00
2	2233/3233	Transferaufwand / -zahlungen an Untern. (mit Finanzuntern.)	1.650,00	4.000,00	-2.350,00	0,00	0,00	0,00
<b>1</b>	<b>223/323</b>	<b>Transferaufwand (lfd. u.KTs) / Auszahl. Transfers (ohne KTs)</b>	<b>4.375,40</b>	<b>6.800,00</b>	<b>-2.424,60</b>	<b>725,40</b>	<b>800,00</b>	<b>-74,60</b>
164000	650700	Zinsen für Finanzschulden in Euro - Inland	124,14	200,00	-75,86	124,14	200,00	-75,86
2	2241/3241	Zinsen Fin.sch,Fin.lease,Ford.kauf,deriv.Fin.instr. m.G/Ausz.	124,14	200,00	-75,86	124,14	200,00	-75,86
<b>1</b>	<b>224/324</b>	<b>Finanzaufwand / Auszahlungen aus Finanzaufwand</b>	<b>124,14</b>	<b>200,00</b>	<b>-75,86</b>	<b>124,14</b>	<b>200,00</b>	<b>-75,86</b>
<b>SU</b>	<b>22/32</b>	<b>Summe Aufwendungen / Auszahlungen operative Gebarung</b>	<b>88.029,08</b>	<b>105.400,00</b>	<b>-17.370,92</b>	<b>15.401,96</b>	<b>19.000,00</b>	<b>-3.598,04</b>
<b>SA</b>	<b>SA0/SA1</b>	<b>(0) Nettoergeb. (21-22) / SA (1) Geldfluss op. Geb. (31-32)</b>	<b>-45.459,82</b>	<b>-54.800,00</b>	<b>9.340,18</b>	<b>-10.593,49</b>	<b>-13.800,00</b>	<b>3.206,51</b>
<b>SA</b>	<b>SA0R</b>	<b>Saldo Haushaltsrücklagen</b>	<b>0,00</b>	<b>0,00</b>	<b>0,00</b>			
<b>SA</b>	<b>SA00</b>	<b>Nettoergebnis nach Zuweisung und Entnahmen von HH-Rücklagen</b>	<b>-45.459,82</b>	<b>-54.800,00</b>	<b>9.340,18</b>			
<b>Investive Gebarung</b>								
164000	301000	Kapitaltransf. von Länder, -fonds und -kammern				2.000,00	27.500,00	-25.500,00
2	3331	Kapitaltransferzahlungen von Trägern des öffentlichen Rechts				2.000,00	27.500,00	-25.500,00
164000	307000	Kapitaltransf. von privaten HH und privaten Org				2.406,69	0,00	2.406,69
2	3334	Kapitaltransferzahl. von Haush. und Org. o. Erwerbscharakter				2.406,69	0,00	2.406,69
<b>1</b>	<b>333</b>	<b>Einzahlungen aus Kapitaltransfers</b>				<b>4.406,69</b>	<b>27.500,00</b>	<b>-23.093,31</b>
<b>SU</b>	<b>33</b>	<b>Summe Einzahlungen investive Gebarung</b>				<b>4.406,69</b>	<b>27.500,00</b>	<b>-23.093,31</b>
164000	060000	Im Bau befindliche Grundstückseinr.				25.331,76	29.000,00	-3.668,24

**Rechnungsabschluss 2021**

**Detailnachweis RA / 164 Förderung der Brandbekämpfung und Brandverhütung - interne Vergütungen enthalten**

Fonds	Konto	Bezeichnung	ERA 2021	EVA 2021	Differenz	FRA 2021	FVA 2021	Differenz
2	3412	Ausz. für den Erwerb von Grundstücken & Grundstückseinricht.				25.331,76	29.000,00	-3.668,24
164000	061000	Im Bau befindliche Gebäude und Bauten				22.649,55	45.000,00	-22.350,45
2	3413	Auszahlungen für den Erwerb von Gebäuden und Bauten				22.649,55	45.000,00	-22.350,45
164000	062000	Im Bau befindliche tech.Anl./Fahrzeuge/Maschinen				0,00	1.000,00	-1.000,00
2	3414	Ausz. f.d. Erwerb von techn. Anlagen, Fahrzeuge u. Maschinen				0,00	1.000,00	-1.000,00
<b>1</b>	<b>341</b>	<b>Auszahlungen aus der Investitionstätigkeit</b>				<b>47.981,31</b>	<b>75.000,00</b>	<b>-27.018,69</b>
164000	774000	Kapitaltransferz. an son. Tr. ö. Rechts				2.000,00	2.000,00	0,00
2	3431	Kapitaltransferzahlungen an Träger des öffentlichen Rechts				2.000,00	2.000,00	0,00
164000	775000	Kapitaltransferz. an Unternehmungen				1.650,00	4.000,00	-2.350,00
2	3433	Kapitaltransferzahlungen an Unternehmen (Finanzunternehmen)				1.650,00	4.000,00	-2.350,00
<b>1</b>	<b>343</b>	<b>Auszahlungen aus Kapitaltransfers</b>				<b>3.650,00</b>	<b>6.000,00</b>	<b>-2.350,00</b>
<b>SU</b>	<b>34</b>	<b>Summe Auszahlungen investive Gebarung</b>				<b>51.631,31</b>	<b>81.000,00</b>	<b>-29.368,69</b>
<b>SA SA2</b>		<b>Saldo (2) Geldfluss aus der Investiven Gebarung (33-34)</b>				<b>-47.224,62</b>	<b>-53.500,00</b>	<b>6.275,38</b>
<b>SA SA3</b>		<b>Saldo (3) Nettofinanzierungssaldo (SA1+SA2)</b>				<b>-57.818,11</b>	<b>-67.300,00</b>	<b>9.481,89</b>
<b>Finanzierungstätigkeit</b>								
<b>SU</b>	<b>35</b>	<b>Summe Einzahlungen aus der Finanzierungstätigkeit</b>				<b>0,00</b>	<b>0,00</b>	<b>0,00</b>
164000	346100	Investitionsdarlehen von Finanz.unt. - Inland				6.666,66	6.700,00	-33,34
2	3614	Auszahlungen aus Finanzschulden				6.666,66	6.700,00	-33,34
<b>1</b>	<b>361</b>	<b>Auszahlungen aus der Tilgung von Finanzschulden</b>				<b>6.666,66</b>	<b>6.700,00</b>	<b>-33,34</b>
<b>SU</b>	<b>36</b>	<b>Summe Auszahlungen aus der Finanzierungstätigkeit</b>				<b>6.666,66</b>	<b>6.700,00</b>	<b>-33,34</b>
<b>SA SA4</b>		<b>Saldo (4) Geldfluss aus der Finanzierungstätigkeit (35-36)</b>				<b>-6.666,66</b>	<b>-6.700,00</b>	<b>33,34</b>
<b>SA SA5</b>		<b>Saldo (5) Geldfluss aus VA-wirksamer Gebarung (SA3+SA4)</b>				<b>-64.484,77</b>	<b>-74.000,00</b>	<b>9.515,23</b>
<b>Verrechnung zw. operativer Gebarung und investiven Vorhaben</b>								
<b>SA SA51</b>		<b>Saldo Geldfluss aus operativer Gebarung für invest. Vorhaben</b>				<b>0,00</b>	<b>0,00</b>	<b>0,00</b>

**Rechnungsabschluss 2021**

**Detailnachweis RA / 164 Förderung der Brandbekämpfung und Brandverhütung - interne Vergütungen enthalten**

Fonds	Konto	Bezeichnung	ERA 2021	EVA 2021	Differenz	FRA 2021	FVA 2021	Differenz
<b>UA 164</b>		<b>Förderung der Brandbekämpfung und Brandverhütung</b>						
UA 164	SA0/SA1	(0) Nettoergeb. (21-22) / SA (1) Geldfluss op. Geb. (31-32)	-45.459,82	-54.800,00	9.340,18	-10.593,49	-13.800,00	3.206,51
UA 164	SA00	Nettoergebnis nach Zuweisung und Entnahmen von HH-Rücklagen	-45.459,82	-54.800,00	9.340,18			
UA 164	SA2	Saldo (2) Geldfluss aus der Investiven Gebarung (33-34)				-47.224,62	-53.500,00	6.275,38
UA 164	SA3	Saldo (3) Nettofinanzierungssaldo (SA1+SA2)				-57.818,11	-67.300,00	9.481,89
UA 164	SA4	Saldo (4) Geldfluss aus der Finanzierungstätigkeit (35-36)				-6.666,66	-6.700,00	33,34
UA 164	SA5	Saldo (5) Geldfluss aus VA-wirksamer Gebarung (SA3+SA4)				-64.484,77	-74.000,00	9.515,23
<b>A 16</b>		<b>Feuerwehrwesen</b>						
A 16	SA0/SA1	(0) Nettoergeb. (21-22) / SA (1) Geldfluss op. Geb. (31-32)	-57.859,82	-67.200,00	9.340,18	-22.993,49	-26.200,00	3.206,51
A 16	SA00	Nettoergebnis nach Zuweisung und Entnahmen von HH-Rücklagen	-57.859,82	-67.200,00	9.340,18			
A 16	SA2	Saldo (2) Geldfluss aus der Investiven Gebarung (33-34)				-47.224,62	-53.500,00	6.275,38
A 16	SA3	Saldo (3) Nettofinanzierungssaldo (SA1+SA2)				-70.218,11	-79.700,00	9.481,89
A 16	SA4	Saldo (4) Geldfluss aus der Finanzierungstätigkeit (35-36)				-6.666,66	-6.700,00	33,34
A 16	SA5	Saldo (5) Geldfluss aus VA-wirksamer Gebarung (SA3+SA4)				-76.884,77	-86.400,00	9.515,23
A 16	SA51	Saldo Geldfluss aus operativer Gebarung für invest. Vorhaben				0,00	0,00	0,00

**Rechnungsabschluss 2021**

**Detailnachweis RA / 179 Sonstige Einrichtungen und Maßnahmen - interne Vergütungen enthalten**

Fonds	Konto	Bezeichnung	ERA 2021	EVA 2021	Differenz	FRA 2021	FVA 2021	Differenz	
<b>Fonds 179000</b>		<b>Sonstige Einrichtungen und Maßnahmen</b>							
<b>Operative Gebarung</b>									
<b>SU 21/31</b>		<b>Summe Erträge / Einzahlungen operative Gebarung</b>		<b>0,00</b>	<b>0,00</b>	<b>0,00</b>	<b>0,00</b>	<b>0,00</b>	
179000	768000	Son. lfd. Transferz. an priv. Haushalte		0,00	100,00	-100,00	0,00	100,00	-100,00
2	2234/3234	Transferaufwand / -zahlungen an Haush. & Org.o.Erwerbschar.		0,00	100,00	-100,00	0,00	100,00	-100,00
1	223/323	<b>Transferaufwand (lfd. u.KTs) / Auszahl. Transfers (ohne KT)</b>		<b>0,00</b>	<b>100,00</b>	<b>-100,00</b>	<b>0,00</b>	<b>100,00</b>	<b>-100,00</b>
<b>SU 22/32</b>		<b>Summe Aufwendungen / Auszahlungen operative Gebarung</b>		<b>0,00</b>	<b>100,00</b>	<b>-100,00</b>	<b>0,00</b>	<b>100,00</b>	<b>-100,00</b>
<b>SA SA0/SA1</b>		<b>(0) Nettoergeb. (21-22) / SA (1) Geldfluss op. Geb. (31-32)</b>		<b>0,00</b>	<b>-100,00</b>	<b>100,00</b>	<b>0,00</b>	<b>-100,00</b>	<b>100,00</b>
<b>SA SA0R</b>		<b>Saldo Haushaltsrücklagen</b>		<b>0,00</b>	<b>0,00</b>	<b>0,00</b>			
<b>SA SA00</b>		<b>Nettoergebnis nach Zuweisung und Entnahmen von HH-Rücklagen</b>		<b>0,00</b>	<b>-100,00</b>	<b>100,00</b>			
<b>Investive Gebarung</b>									
<b>SU 33</b>		<b>Summe Einzahlungen investive Gebarung</b>				<b>0,00</b>	<b>0,00</b>	<b>0,00</b>	
<b>SU 34</b>		<b>Summe Auszahlungen investive Gebarung</b>				<b>0,00</b>	<b>0,00</b>	<b>0,00</b>	
<b>SA SA2</b>		<b>Saldo (2) Geldfluss aus der Investiven Gebarung (33-34)</b>				<b>0,00</b>	<b>0,00</b>	<b>0,00</b>	
<b>SA SA3</b>		<b>Saldo (3) Nettofinanzierungssaldo (SA1+SA2)</b>				<b>0,00</b>	<b>-100,00</b>	<b>100,00</b>	
<b>Finanzierungstätigkeit</b>									
<b>SU 35</b>		<b>Summe Einzahlungen aus der Finanzierungstätigkeit</b>				<b>0,00</b>	<b>0,00</b>	<b>0,00</b>	
<b>SU 36</b>		<b>Summe Auszahlungen aus der Finanzierungstätigkeit</b>				<b>0,00</b>	<b>0,00</b>	<b>0,00</b>	
<b>SA SA4</b>		<b>Saldo (4) Geldfluss aus der Finanzierungstätigkeit (35-36)</b>				<b>0,00</b>	<b>0,00</b>	<b>0,00</b>	
<b>SA SA5</b>		<b>Saldo (5) Geldfluss aus VA-wirksamer Gebarung (SA3+SA4)</b>				<b>0,00</b>	<b>-100,00</b>	<b>100,00</b>	
<b>Verrechnung zw. operativer Gebarung und investiven Vorhaben</b>									
<b>SA SA51</b>		<b>Saldo Geldfluss aus operativer Gebarung für invest. Vorhaben</b>				<b>0,00</b>	<b>0,00</b>	<b>0,00</b>	

**Rechnungsabschluss 2021**

**Detailnachweis RA / 179 Sonstige Einrichtungen und Maßnahmen - interne Vergütungen enthalten**

Fonds	Konto	Bezeichnung	ERA 2021	EVA 2021	Differenz	FRA 2021	FVA 2021	Differenz
<b>UA 179</b>		<b>Sonstige Einrichtungen und Maßnahmen</b>						
UA 179	SA0/SA1	(0) Nettoergeb. (21-22) / SA (1) Geldfluss op. Geb. (31-32)	0,00	-100,00	100,00	0,00	-100,00	100,00
UA 179	SA00	Nettoergebnis nach Zuweisung und Entnahmen von HH-Rücklagen	0,00	-100,00	100,00			
UA 179	SA2	Saldo (2) Geldfluss aus der Investiven Gebarung (33-34)				0,00	0,00	0,00
UA 179	SA3	Saldo (3) Nettofinanzierungssaldo (SA1+SA2)				0,00	-100,00	100,00
UA 179	SA4	Saldo (4) Geldfluss aus der Finanzierungstätigkeit (35-36)				0,00	0,00	0,00
UA 179	SA5	Saldo (5) Geldfluss aus VA-wirksamer Gebarung (SA3+SA4)				0,00	-100,00	100,00
<b>A 17</b>		<b>Katastrophendienst</b>						
A 17	SA0/SA1	(0) Nettoergeb. (21-22) / SA (1) Geldfluss op. Geb. (31-32)	0,00	-100,00	100,00	0,00	-100,00	100,00
A 17	SA00	Nettoergebnis nach Zuweisung und Entnahmen von HH-Rücklagen	0,00	-100,00	100,00			
A 17	SA2	Saldo (2) Geldfluss aus der Investiven Gebarung (33-34)				0,00	0,00	0,00
A 17	SA3	Saldo (3) Nettofinanzierungssaldo (SA1+SA2)				0,00	-100,00	100,00
A 17	SA4	Saldo (4) Geldfluss aus der Finanzierungstätigkeit (35-36)				0,00	0,00	0,00
A 17	SA5	Saldo (5) Geldfluss aus VA-wirksamer Gebarung (SA3+SA4)				0,00	-100,00	100,00
A 17	SA51	Saldo Geldfluss aus operativer Gebarung für invest. Vorhaben				0,00	0,00	0,00



**Rechnungsabschluss 2021**  
**Detailnachweis RA / 180 Zivilschutz - interne Vergütungen enthalten**

Fonds	Konto	Bezeichnung	ERA 2021	EVA 2021	Differenz	FRA 2021	FVA 2021	Differenz
<b>Fonds 180000</b>		<b>Zivilschutz</b>						
<b>Operative Gebarung</b>								
<b>SU 21/31</b>		<b>Summe Erträge / Einzahlungen operative Gebarung</b>	<b>0,00</b>	<b>0,00</b>	<b>0,00</b>	<b>0,00</b>	<b>0,00</b>	<b>0,00</b>
180000	720500	Interne Leistungsverrechnung Personal	0,00	300,00	-300,00	0,00	300,00	-300,00
180000	726000	Mitgliedsbeiträge an Institutionen	362,70	400,00	-37,30	362,70	400,00	-37,30
2	2225/3225	Sonstiger Sachaufwand / Sonstige Auszahl. aus Sachaufwand	362,70	700,00	-337,30	362,70	700,00	-337,30
<b>1</b>	<b>222/322</b>	<b>Sachaufwand / Auszahlungen aus Sachaufwand (o.Transferaufw.)</b>	<b>362,70</b>	<b>700,00</b>	<b>-337,30</b>	<b>362,70</b>	<b>700,00</b>	<b>-337,30</b>
<b>SU 22/32</b>		<b>Summe Aufwendungen / Auszahlungen operative Gebarung</b>	<b>362,70</b>	<b>700,00</b>	<b>-337,30</b>	<b>362,70</b>	<b>700,00</b>	<b>-337,30</b>
<b>SA SA0/SA1</b>		<b>(0) Nettoergeb. (21-22) / SA (1) Geldfluss op. Geb. (31-32)</b>	<b>-362,70</b>	<b>-700,00</b>	<b>337,30</b>	<b>-362,70</b>	<b>-700,00</b>	<b>337,30</b>
<b>SA SA0R</b>		<b>Saldo Haushaltsrücklagen</b>	<b>0,00</b>	<b>0,00</b>	<b>0,00</b>			
<b>SA SA00</b>		<b>Nettoergebnis nach Zuweisung und Entnahmen von HH-Rücklagen</b>	<b>-362,70</b>	<b>-700,00</b>	<b>337,30</b>			
<b>Investive Gebarung</b>								
<b>SU 33</b>		<b>Summe Einzahlungen investive Gebarung</b>				<b>0,00</b>	<b>0,00</b>	<b>0,00</b>
<b>SU 34</b>		<b>Summe Auszahlungen investive Gebarung</b>				<b>0,00</b>	<b>0,00</b>	<b>0,00</b>
<b>SA SA2</b>		<b>Saldo (2) Geldfluss aus der Investiven Gebarung (33-34)</b>				<b>0,00</b>	<b>0,00</b>	<b>0,00</b>
<b>SA SA3</b>		<b>Saldo (3) Nettofinanzierungssaldo (SA1+SA2)</b>				<b>-362,70</b>	<b>-700,00</b>	<b>337,30</b>
<b>Finanzierungstätigkeit</b>								
<b>SU 35</b>		<b>Summe Einzahlungen aus der Finanzierungstätigkeit</b>				<b>0,00</b>	<b>0,00</b>	<b>0,00</b>
<b>SU 36</b>		<b>Summe Auszahlungen aus der Finanzierungstätigkeit</b>				<b>0,00</b>	<b>0,00</b>	<b>0,00</b>
<b>SA SA4</b>		<b>Saldo (4) Geldfluss aus der Finanzierungstätigkeit (35-36)</b>				<b>0,00</b>	<b>0,00</b>	<b>0,00</b>
<b>SA SA5</b>		<b>Saldo (5) Geldfluss aus VA-wirksamer Gebarung (SA3+SA4)</b>				<b>-362,70</b>	<b>-700,00</b>	<b>337,30</b>
<b>Verrechnung zw. operativer Gebarung und investiven Vorhaben</b>								
<b>SA SA51</b>		<b>Saldo Geldfluss aus operativer Gebarung für invest. Vorhaben</b>				<b>0,00</b>	<b>0,00</b>	<b>0,00</b>

**Rechnungsabschluss 2021**  
**Detailnachweis RA / 180 Zivilschutz - interne Vergütungen enthalten**

Fonds	Konto	Bezeichnung	ERA 2021	EVA 2021	Differenz	FRA 2021	FVA 2021	Differenz
<b>UA 180</b>		<b>Zivilschutz</b>						
UA 180	SA0/SA1	(0) Nettoergeb. (21-22) / SA (1) Geldfluss op. Geb. (31-32)	-362,70	-700,00	337,30	-362,70	-700,00	337,30
UA 180	SA00	Nettoergebnis nach Zuweisung und Entnahmen von HH-Rücklagen	-362,70	-700,00	337,30			
UA 180	SA2	Saldo (2) Geldfluss aus der Investiven Gebarung (33-34)				0,00	0,00	0,00
UA 180	SA3	Saldo (3) Nettofinanzierungssaldo (SA1+SA2)				-362,70	-700,00	337,30
UA 180	SA4	Saldo (4) Geldfluss aus der Finanzierungstätigkeit (35-36)				0,00	0,00	0,00
UA 180	SA5	Saldo (5) Geldfluss aus VA-wirksamer Gebarung (SA3+SA4)				-362,70	-700,00	337,30

**Rechnungsabschluss 2021**

**Detailnachweis RA / 189 Sonstige Einrichtungen und Maßnahmen - interne Vergütungen enthalten**

Fonds	Konto	Bezeichnung	ERA 2021	EVA 2021	Differenz	FRA 2021	FVA 2021	Differenz
<b>Fonds 189000</b>		<b>Sonstige Einrichtungen und Maßnahmen</b>						
<b>Operative Gebarung</b>								
<b>SU 21/31</b>		<b>Summe Erträge / Einzahlungen operative Gebarung</b>		<b>0,00</b>	<b>0,00</b>	<b>0,00</b>	<b>0,00</b>	<b>0,00</b>
189000	728000	Entgelte für sonstige Leistungen		0,00	200,00	-200,00	0,00	200,00
2	2225/3225	Sonstiger Sachaufwand / Sonstige Auszahl. aus Sachaufwand		0,00	200,00	-200,00	0,00	200,00
1	222/322	<b>Sachaufwand / Auszahlungen aus Sachaufwand (o.Transferaufw.)</b>		<b>0,00</b>	<b>200,00</b>	<b>-200,00</b>	<b>0,00</b>	<b>200,00</b>
<b>SU 22/32</b>		<b>Summe Aufwendungen / Auszahlungen operative Gebarung</b>		<b>0,00</b>	<b>200,00</b>	<b>-200,00</b>	<b>0,00</b>	<b>200,00</b>
<b>SA SA0/SA1</b>		<b>(0) Nettoergeb. (21-22) / SA (1) Geldfluss op. Geb. (31-32)</b>		<b>0,00</b>	<b>-200,00</b>	<b>200,00</b>	<b>0,00</b>	<b>-200,00</b>
<b>SA SA0R</b>		<b>Saldo Haushaltsrücklagen</b>		<b>0,00</b>	<b>0,00</b>	<b>0,00</b>		
<b>SA SA00</b>		<b>Nettoergebnis nach Zuweisung und Entnahmen von HH-Rücklagen</b>		<b>0,00</b>	<b>-200,00</b>	<b>200,00</b>		
<b>Investive Gebarung</b>								
<b>SU 33</b>		<b>Summe Einzahlungen investive Gebarung</b>				<b>0,00</b>	<b>0,00</b>	<b>0,00</b>
<b>SU 34</b>		<b>Summe Auszahlungen investive Gebarung</b>				<b>0,00</b>	<b>0,00</b>	<b>0,00</b>
<b>SA SA2</b>		<b>Saldo (2) Geldfluss aus der Investiven Gebarung (33-34)</b>				<b>0,00</b>	<b>0,00</b>	<b>0,00</b>
<b>SA SA3</b>		<b>Saldo (3) Nettofinanzierungssaldo (SA1+SA2)</b>				<b>0,00</b>	<b>-200,00</b>	<b>200,00</b>
<b>Finanzierungstätigkeit</b>								
<b>SU 35</b>		<b>Summe Einzahlungen aus der Finanzierungstätigkeit</b>				<b>0,00</b>	<b>0,00</b>	<b>0,00</b>
<b>SU 36</b>		<b>Summe Auszahlungen aus der Finanzierungstätigkeit</b>				<b>0,00</b>	<b>0,00</b>	<b>0,00</b>
<b>SA SA4</b>		<b>Saldo (4) Geldfluss aus der Finanzierungstätigkeit (35-36)</b>				<b>0,00</b>	<b>0,00</b>	<b>0,00</b>
<b>SA SA5</b>		<b>Saldo (5) Geldfluss aus VA-wirksamer Gebarung (SA3+SA4)</b>				<b>0,00</b>	<b>-200,00</b>	<b>200,00</b>
<b>Verrechnung zw. operativer Gebarung und investiven Vorhaben</b>								
<b>SA SA51</b>		<b>Saldo Geldfluss aus operativer Gebarung für invest. Vorhaben</b>				<b>0,00</b>	<b>0,00</b>	<b>0,00</b>

**Rechnungsabschluss 2021**

**Detailnachweis RA / 189 Sonstige Einrichtungen und Maßnahmen - interne Vergütungen enthalten**

Fonds	Konto	Bezeichnung	ERA 2021	EVA 2021	Differenz	FRA 2021	FVA 2021	Differenz
<b>UA 189</b>		<b>Sonstige Einrichtungen und Maßnahmen</b>						
UA 189	SA0/SA1	(0) Nettoergeb. (21-22) / SA (1) Geldfluss op. Geb. (31-32)	0,00	-200,00	200,00	0,00	-200,00	200,00
UA 189	SA00	Nettoergebnis nach Zuweisung und Entnahmen von HH-Rücklagen	0,00	-200,00	200,00			
UA 189	SA2	Saldo (2) Geldfluss aus der Investiven Gebarung (33-34)				0,00	0,00	0,00
UA 189	SA3	Saldo (3) Nettofinanzierungssaldo (SA1+SA2)				0,00	-200,00	200,00
UA 189	SA4	Saldo (4) Geldfluss aus der Finanzierungstätigkeit (35-36)				0,00	0,00	0,00
UA 189	SA5	Saldo (5) Geldfluss aus VA-wirksamer Gebarung (SA3+SA4)				0,00	-200,00	200,00
<b>A 18</b>		<b>Landesverteidigung</b>						
A 18	SA0/SA1	(0) Nettoergeb. (21-22) / SA (1) Geldfluss op. Geb. (31-32)	-362,70	-900,00	537,30	-362,70	-900,00	537,30
A 18	SA00	Nettoergebnis nach Zuweisung und Entnahmen von HH-Rücklagen	-362,70	-900,00	537,30			
A 18	SA2	Saldo (2) Geldfluss aus der Investiven Gebarung (33-34)				0,00	0,00	0,00
A 18	SA3	Saldo (3) Nettofinanzierungssaldo (SA1+SA2)				-362,70	-900,00	537,30
A 18	SA4	Saldo (4) Geldfluss aus der Finanzierungstätigkeit (35-36)				0,00	0,00	0,00
A 18	SA5	Saldo (5) Geldfluss aus VA-wirksamer Gebarung (SA3+SA4)				-362,70	-900,00	537,30
A 18	SA51	Saldo Geldfluss aus operativer Gebarung für invest. Vorhaben				0,00	0,00	0,00
<b>Gruppe 1</b>		<b>Öffentliche Ordnung und Sicherheit</b>						
Gruppe 1	SA0/SA1	(0) Nettoergeb. (21-22) / SA (1) Geldfluss op. Geb. (31-32)	-58.662,23	-68.300,00	9.637,77	-23.559,90	-27.300,00	3.740,10
Gruppe 1	SA00	Nettoergebnis nach Zuweisung und Entnahmen von HH-Rücklagen	-58.662,23	-68.300,00	9.637,77			
Gruppe 1	SA2	Saldo (2) Geldfluss aus der Investiven Gebarung (33-34)				-47.224,62	-53.500,00	6.275,38
Gruppe 1	SA3	Saldo (3) Nettofinanzierungssaldo (SA1+SA2)				-70.784,52	-80.800,00	10.015,48
Gruppe 1	SA4	Saldo (4) Geldfluss aus der Finanzierungstätigkeit (35-36)				-6.666,66	-6.700,00	33,34
Gruppe 1	SA5	Saldo (5) Geldfluss aus VA-wirksamer Gebarung (SA3+SA4)				-77.451,18	-87.500,00	10.048,82
Gruppe 1	SA51	Saldo Geldfluss aus operativer Gebarung für invest. Vorhaben				0,00	0,00	0,00

**Rechnungsabschluss 2021**  
**Detailnachweis RA / 211 Volksschulen - interne Vergütungen enthalten**

Fonds	Konto	Bezeichnung	ERA 2021	EVA 2021	Differenz	FRA 2021	FVA 2021	Differenz
<b>Fonds 211000</b>		<b>Volksschule</b>						
<b>Operative Gebarung</b>								
211000	816000	Kostenbeiträge (Kostenersätze) für sonst. Leist.	0,00	0,00	0,00	4,00	0,00	4,00
211000	816200	Kostenbeiträge Mittagessen	1.748,00	1.800,00	-52,00	2.008,00	1.800,00	208,00
211000	816800	Kostenbeiträge Nachmittagsbetreuung	5.035,50	5.200,00	-164,50	6.383,25	5.200,00	1.183,25
2	2114/3114	Erträge / Einzahlungen aus Leistungen	6.783,50	7.000,00	-216,50	8.395,25	7.000,00	1.395,25
211000	829000	Sonstige Einnahmen	662,23	400,00	262,23	662,23	400,00	262,23
2	2116/3116	Erträge / Einz. aus Veräußerung/GWG u. sonst. Erträge/Einz.	662,23	400,00	262,23	662,23	400,00	262,23
211000	817400	Kostenersätze für son. Leistungen	14.514,79	8.600,00	5.914,79	0,00	0,00	0,00
211000	817500	(Kostenersätze) für Personalkosten	555,12	0,00	555,12	0,00	0,00	0,00
2	2117	Nicht finanzierungswirksame operative Erträge	15.069,91	8.600,00	6.469,91	0,00	0,00	0,00
<b>1</b>	<b>211/311</b>	<b>Erträge / Einzahl. aus der operativen Verwaltungstätigkeit</b>	<b>22.515,64</b>	<b>16.000,00</b>	<b>6.515,64</b>	<b>9.057,48</b>	<b>7.400,00</b>	<b>1.657,48</b>
211000	860000	Lfd. Transferz. von Bund	109,49	100,00	9,49	109,49	100,00	9,49
211000	861000	Lfd. Transferz. von Ländern	9.500,00	9.500,00	0,00	9.500,00	9.500,00	0,00
211000	863200	Lfd. Transferz. von Sozialvers.träger	1.485,40	1.500,00	-14,60	1.485,40	1.500,00	-14,60
2	2121/3121	Transferertrag / -zahlungen von Trägern des öffentl. Rechts	11.094,89	11.100,00	-5,11	11.094,89	11.100,00	-5,11
211000	813000	Erträge aus der Aufl. von IZ (Kapitaltrans.)	11.189,59	3.100,00	8.089,59	0,00	0,00	0,00
2	2127	Nicht finanzierungswirksamer Transferertrag	11.189,59	3.100,00	8.089,59	0,00	0,00	0,00
<b>1</b>	<b>212/312</b>	<b>Erträge aus Transfers / Einzahl. aus Transfers (ohne KT)</b>	<b>22.284,48</b>	<b>14.200,00</b>	<b>8.084,48</b>	<b>11.094,89</b>	<b>11.100,00</b>	<b>-5,11</b>
<b>SU 21/31</b>		<b>Summe Erträge / Einzahlungen operative Gebarung</b>	<b>44.800,12</b>	<b>30.200,00</b>	<b>14.600,12</b>	<b>20.152,37</b>	<b>18.500,00</b>	<b>1.652,37</b>
211000	511000	Geldb. Vertragsbed. in handw. Verwendung	45.674,54	45.700,00	-25,46	45.674,54	45.700,00	-25,46
211000	523000	Geldb. der nicht ganzj. besch. Arbeiter	5.683,28	6.000,00	-316,72	5.683,28	6.000,00	-316,72
211000	565000	Mehrleistungsvergütungen	4.370,62	4.400,00	-29,38	4.370,62	4.400,00	-29,38
2	2211/3211	Personalaufwand / Ausz. (Bezüge, Nebengeb., Mehrleistungen)	55.728,44	56.100,00	-371,56	55.728,44	56.100,00	-371,56
211000	580000	Dienstgeberbeiträge FLAF	1.634,21	1.600,00	34,21	1.634,21	1.600,00	34,21
211000	582000	Leistungen aus der Selbstträgerschaft	8.868,55	9.100,00	-231,45	8.868,55	9.100,00	-231,45

**Rechnungsabschluss 2021**  
**Detailnachweis RA / 211 Volksschulen - interne Vergütungen enthalten**

Fonds	Konto	Bezeichnung	ERA 2021	EVA 2021	Differenz	FRA 2021	FVA 2021	Differenz
211000	590000	Freiwillige Sozialleistungen	90,00	0,00	90,00	90,00	0,00	90,00
<b>2</b>	<b>2212/3212</b>	<b>Gesetzlicher und freiwilliger Sozialaufwand / Auszahlungen</b>	<b>10.592,76</b>	<b>10.700,00</b>	<b>-107,24</b>	<b>10.592,76</b>	<b>10.700,00</b>	<b>-107,24</b>
211000	591000	Dotierung von Rückstellungen für Abfertigungen	726,44	400,00	326,44	0,00	0,00	0,00
211000	592000	Dot: von Rückstel. für Jubiläumszuwendungen	555,13	0,00	555,13	0,00	0,00	0,00
<b>2</b>	<b>2214</b>	<b>Nicht finanzierungswirksamer Personalaufwand</b>	<b>1.281,57</b>	<b>400,00</b>	<b>881,57</b>	<b>0,00</b>	<b>0,00</b>	<b>0,00</b>
<b>1</b>	<b>221/321</b>	<b>Personalaufwand / Auszahlungen aus Personalaufwand</b>	<b>67.602,77</b>	<b>67.200,00</b>	<b>402,77</b>	<b>66.321,20</b>	<b>66.800,00</b>	<b>-478,80</b>
211000	400000	Geringwertige Wirtschaftsg. Anlageverm.	1.658,46	2.000,00	-341,54	1.658,46	2.000,00	-341,54
211000	400001	Lernspiele für VS-Kinder	0,00	600,00	-600,00	0,00	600,00	-600,00
211000	409000	Geringwertige Ersatzteile	48,30	100,00	-51,70	48,30	100,00	-51,70
211000	430000	Lebensmittel	2.594,79	1.800,00	794,79	2.416,61	1.800,00	616,61
211000	452000	Treibstoffe	0,00	100,00	-100,00	0,00	100,00	-100,00
211000	454000	Reinigungsmittel	1.003,72	1.200,00	-196,28	997,74	1.200,00	-202,26
211000	455000	Chemische u. artverwandte Mittel	60,45	0,00	60,45	97,65	0,00	97,65
211000	456000	Schreib-, Zeichen- und son. Büromittel	191,66	700,00	-508,34	191,66	700,00	-508,34
211000	457000	Druckwerke	450,67	500,00	-49,33	450,67	500,00	-49,33
211000	457100	Ankäufe für Lehrer- und Schülerbücherei	248,95	400,00	-151,05	248,95	400,00	-151,05
211000	458000	Mittel zur ärztl. Betr. und Gesundheitsvorsorge	84,66	200,00	-115,34	84,66	200,00	-115,34
211000	459000	Sonstige Verbrauchsgüter	927,87	1.300,00	-372,13	926,88	1.300,00	-373,12
<b>2</b>	<b>2221/3221</b>	<b>Gebrauchs- und Verbrauchsgüter, Handelswaren / Auszahlungen</b>	<b>7.269,53</b>	<b>8.900,00</b>	<b>-1.630,47</b>	<b>7.121,58</b>	<b>8.900,00</b>	<b>-1.778,42</b>
211000	600000	Strom	14.284,36	15.700,00	-1.415,64	14.284,36	15.700,00	-1.415,64
211000	630000	Postdienste	129,42	200,00	-70,58	137,43	200,00	-62,57
211000	631000	Telekommunikationsdienste	623,81	800,00	-176,19	623,81	800,00	-176,19
211000	670000	Versicherungen	2.266,12	2.400,00	-133,88	2.266,12	2.400,00	-133,88
<b>2</b>	<b>2222/3222</b>	<b>Verwaltungs- und Betriebsaufwand / Auszahlungen</b>	<b>17.303,71</b>	<b>19.100,00</b>	<b>-1.796,29</b>	<b>17.311,72</b>	<b>19.100,00</b>	<b>-1.788,28</b>
211000	610000	Instandhaltung von Grund und Boden	17,52	100,00	-82,48	17,52	100,00	-82,48
211000	613000	Instandhaltung von Grundstückseinricht.	26,40	300,00	-273,60	26,40	300,00	-273,60
211000	614000	Instandhaltung von Gebäuden	1.453,07	1.000,00	453,07	1.453,07	1.000,00	453,07

**Rechnungsabschluss 2021**  
**Detailnachweis RA / 211 Volksschulen - interne Vergütungen enthalten**

Fonds	Konto	Bezeichnung	ERA 2021	EVA 2021	Differenz	FRA 2021	FVA 2021	Differenz
211000	616000	Instandhaltung von Maschinen u. Anlagen	1.524,00	1.500,00	24,00	1.524,00	1.500,00	24,00
211000	618000	Instandhaltung von son. Anlagen	801,03	800,00	1,03	801,03	800,00	1,03
211000	619000	Instandhaltung von Sonderanlagen	0,00	100,00	-100,00	0,00	100,00	-100,00
<b>2</b>	<b>2224/3224</b>	<b>Instandhaltung / Auszahlungen für Instandhaltung</b>	<b>3.822,02</b>	<b>3.800,00</b>	<b>22,02</b>	<b>3.822,02</b>	<b>3.800,00</b>	<b>22,02</b>
211000	710000	Öffentliche Abgaben ohne Geb. gem. FAG	49,95	100,00	-50,05	58,20	100,00	-41,80
211000	711000	Gebühren für die Benützung gem. FAG	5.195,72	5.400,00	-204,28	5.195,72	5.400,00	-204,28
211000	720500	Interne Leistungsverrechnung Personal	7.095,77	7.000,00	95,77	7.095,77	7.000,00	95,77
211000	728000	Entgelte für sonstige Leistungen	1.626,35	2.500,00	-873,65	1.612,86	2.500,00	-887,14
211000	728100	Ausgaben für Schulische Nachmittagsbetreuung	21.857,47	22.500,00	-642,53	21.857,47	22.500,00	-642,53
211000	729000	Sonstige Ausgaben	0,00	100,00	-100,00	0,00	100,00	-100,00
<b>2</b>	<b>2225/3225</b>	<b>Sonstiger Sachaufwand / Sonstige Auszahl. aus Sachaufwand</b>	<b>35.825,26</b>	<b>37.600,00</b>	<b>-1.774,74</b>	<b>35.820,02</b>	<b>37.600,00</b>	<b>-1.779,98</b>
211000	680010	Planmäßige Abschreibung	0,00	25.900,00	-25.900,00	0,00	0,00	0,00
211000	680200	Planm. Afa Grundstückseinrichtungen/Infrastruktur	516,65	0,00	516,65	0,00	0,00	0,00
211000	680300	Planm. Afa Gebäude/Bauten	26.096,80	0,00	26.096,80	0,00	0,00	0,00
211000	680700	Planm. Afa Amts, Betriebs/Geschäftsausstattung	14.696,55	0,00	14.696,55	0,00	0,00	0,00
<b>2</b>	<b>2226/3226</b>	<b>Nicht finanz.wirks. Sachaufw. / Ausz. Inanspruchn.Haftungen</b>	<b>41.310,00</b>	<b>25.900,00</b>	<b>15.410,00</b>	<b>0,00</b>	<b>0,00</b>	<b>0,00</b>
<b>1</b>	<b>222/322</b>	<b>Sachaufwand / Auszahlungen aus Sachaufwand (o.Transferaufw.)</b>	<b>105.530,52</b>	<b>95.300,00</b>	<b>10.230,52</b>	<b>64.075,34</b>	<b>69.400,00</b>	<b>-5.324,66</b>
211000	650700	Zinsen für Finanzschulden in Euro - Inland	95,67	100,00	-4,33	95,67	100,00	-4,33
<b>2</b>	<b>2241/3241</b>	<b>Zinsen Fin.sch,Fin.leas,Ford.kauf,deriv.Fin.instr. m.G/Ausz.</b>	<b>95,67</b>	<b>100,00</b>	<b>-4,33</b>	<b>95,67</b>	<b>100,00</b>	<b>-4,33</b>
<b>1</b>	<b>224/324</b>	<b>Finanzaufwand / Auszahlungen aus Finanzaufwand</b>	<b>95,67</b>	<b>100,00</b>	<b>-4,33</b>	<b>95,67</b>	<b>100,00</b>	<b>-4,33</b>
<b>SU</b>	<b>22/32</b>	<b>Summe Aufwendungen / Auszahlungen operative Gebarung</b>	<b>173.228,96</b>	<b>162.600,00</b>	<b>10.628,96</b>	<b>130.492,21</b>	<b>136.300,00</b>	<b>-5.807,79</b>
<b>SA</b>	<b>SA0/SA1</b>	<b>(0) Nettoergeb. (21-22) / SA (1) Geldfluss op. Geb. (31-32)</b>	<b>-128.428,84</b>	<b>-132.400,00</b>	<b>3.971,16</b>	<b>-110.339,84</b>	<b>-117.800,00</b>	<b>7.460,16</b>
<b>SA</b>	<b>SA0R</b>	<b>Saldo Haushaltsrücklagen</b>	<b>0,00</b>	<b>0,00</b>	<b>0,00</b>			
<b>SA</b>	<b>SA00</b>	<b>Nettoergebnis nach Zuweisung und Entnahmen von HH-Rücklagen</b>	<b>-128.428,84</b>	<b>-132.400,00</b>	<b>3.971,16</b>			
<b>Investive Gebarung</b>								
211000	300000	Kapitaltransf. von Bund, -fonds und -kammern				654,11	1.100,00	-445,89
211000	301000	Kapitaltransf. von Länder, -fonds und -kammern				6.248,00	6.200,00	48,00

**Rechnungsabschluss 2021**  
**Detailnachweis RA / 211 Volksschulen - interne Vergütungen enthalten**

Fonds	Konto	Bezeichnung	ERA 2021	EVA 2021	Differenz	FRA 2021	FVA 2021	Differenz
2	3331	Kapitaltransferzahlungen von Trägern des öffentlichen Rechts				6.902,11	7.300,00	-397,89
<b>1</b>	<b>333</b>	<b>Einzahlungen aus Kapitaltransfers</b>				<b>6.902,11</b>	<b>7.300,00</b>	<b>-397,89</b>
<b>SU</b>	<b>33</b>	<b>Summe Einzahlungen investive Gebarung</b>				<b>6.902,11</b>	<b>7.300,00</b>	<b>-397,89</b>
211000	061000	Im Bau befindliche Gebäude und Bauten				0,00	2.000,00	-2.000,00
2	3413	Auszahlungen für den Erwerb von Gebäuden und Bauten				0,00	2.000,00	-2.000,00
211000	042000	Amts-, Betriebs- und Geschäftsausstattung				0,00	1.000,00	-1.000,00
2	3415	Ausz. f.d. Erwerb von Amts-, Betriebs- u.Geschäftsausstatt.				0,00	1.000,00	-1.000,00
<b>1</b>	<b>341</b>	<b>Auszahlungen aus der Investitionstätigkeit</b>				<b>0,00</b>	<b>3.000,00</b>	<b>-3.000,00</b>
<b>SU</b>	<b>34</b>	<b>Summe Auszahlungen investive Gebarung</b>				<b>0,00</b>	<b>3.000,00</b>	<b>-3.000,00</b>
<b>SA SA2</b>		<b>Saldo (2) Geldfluss aus der Investiven Gebarung (33-34)</b>				<b>6.902,11</b>	<b>4.300,00</b>	<b>2.602,11</b>
<b>SA SA3</b>		<b>Saldo (3) Nettofinanzierungssaldo (SA1+SA2)</b>				<b>-103.437,73</b>	<b>-113.500,00</b>	<b>10.062,27</b>
<b>Finanzierungstätigkeit</b>								
<b>SU 35</b>		<b>Summe Einzahlungen aus der Finanzierungstätigkeit</b>				<b>0,00</b>	<b>0,00</b>	<b>0,00</b>
211000	346100	Investitionsdarlehen von Finanz.unt. - Inland				1.032,23	1.100,00	-67,77
2	3614	Auszahlungen aus Finanzschulden				1.032,23	1.100,00	-67,77
<b>1</b>	<b>361</b>	<b>Auszahlungen aus der Tilgung von Finanzschulden</b>				<b>1.032,23</b>	<b>1.100,00</b>	<b>-67,77</b>
211000	085000	Zur Veräußerung verfügbare FI - lfr				1.248,73	1.200,00	48,73
2	3650	Auszahlungen für den Erwerb von Finanzinstrumenten				1.248,73	1.200,00	48,73
<b>1</b>	<b>365</b>	<b>Auszahlungen für den Erwerb von Finanzinstrumenten</b>				<b>1.248,73</b>	<b>1.200,00</b>	<b>48,73</b>
<b>SU 36</b>		<b>Summe Auszahlungen aus der Finanzierungstätigkeit</b>				<b>2.280,96</b>	<b>2.300,00</b>	<b>-19,04</b>
<b>SA SA4</b>		<b>Saldo (4) Geldfluss aus der Finanzierungstätigkeit (35-36)</b>				<b>-2.280,96</b>	<b>-2.300,00</b>	<b>19,04</b>
<b>SA SA5</b>		<b>Saldo (5) Geldfluss aus VA-wirksamer Gebarung (SA3+SA4)</b>				<b>-105.718,69</b>	<b>-115.800,00</b>	<b>10.081,31</b>
<b>Verrechnung zw. operativer Gebarung und investiven Vorhaben</b>								
<b>SA SA51</b>		<b>Saldo Geldfluss aus operativer Gebarung für invest. Vorhaben</b>				<b>0,00</b>	<b>0,00</b>	<b>0,00</b>



**Rechnungsabschluss 2021**  
**Detailnachweis RA / 211 Volksschulen - interne Vergütungen enthalten**

Fonds	Konto	Bezeichnung	ERA 2021	EVA 2021	Differenz	FRA 2021	FVA 2021	Differenz
<b>UA 211</b>		<b>Volksschulen</b>						
UA 211	SA0/SA1	(0) Nettoergeb. (21-22) / SA (1) Geldfluss op. Geb. (31-32)	-128.428,84	-132.400,00	3.971,16	-110.339,84	-117.800,00	7.460,16
UA 211	SA00	Nettoergebnis nach Zuweisung und Entnahmen von HH-Rücklagen	-128.428,84	-132.400,00	3.971,16			
UA 211	SA2	Saldo (2) Geldfluss aus der Investiven Gebarung (33-34)				6.902,11	4.300,00	2.602,11
UA 211	SA3	Saldo (3) Nettofinanzierungssaldo (SA1+SA2)				-103.437,73	-113.500,00	10.062,27
UA 211	SA4	Saldo (4) Geldfluss aus der Finanzierungstätigkeit (35-36)				-2.280,96	-2.300,00	19,04
UA 211	SA5	Saldo (5) Geldfluss aus VA-wirksamer Gebarung (SA3+SA4)				-105.718,69	-115.800,00	10.081,31

**Rechnungsabschluss 2021**  
**Detailnachweis RA / 212 Hauptschulen - interne Vergütungen enthalten**

Fonds	Konto	Bezeichnung	ERA 2021	EVA 2021	Differenz	FRA 2021	FVA 2021	Differenz
<b>Fonds 212000</b>		<b>Hauptschule</b>						
<b>Operative Gebarung</b>								
<b>SU</b>	<b>21/31</b>	<b>Summe Erträge / Einzahlungen operative Gebarung</b>	<b>0,00</b>	<b>0,00</b>	<b>0,00</b>	<b>0,00</b>	<b>0,00</b>	<b>0,00</b>
212000	752000	Lfd. Transferz. an Gemeinden	91.109,54	100.200,00	-9.090,46	91.109,54	100.200,00	-9.090,46
212000	752100	Lfd. Transferz. an Gemeinden	400,00	500,00	-100,00	200,00	500,00	-300,00
2	2231/3231	Transferaufwand / -zahlungen an Träger des öffentl. Rechts	91.509,54	100.700,00	-9.190,46	91.309,54	100.700,00	-9.390,46
<b>1</b>	<b>223/323</b>	<b>Transferaufwand (lfd. u.KTs) / Auszahl. Transfers (ohne KTs)</b>	<b>91.509,54</b>	<b>100.700,00</b>	<b>-9.190,46</b>	<b>91.309,54</b>	<b>100.700,00</b>	<b>-9.390,46</b>
<b>SU</b>	<b>22/32</b>	<b>Summe Aufwendungen / Auszahlungen operative Gebarung</b>	<b>91.509,54</b>	<b>100.700,00</b>	<b>-9.190,46</b>	<b>91.309,54</b>	<b>100.700,00</b>	<b>-9.390,46</b>
<b>SA</b>	<b>SA0/SA1</b>	<b>(0) Nettoergeb. (21-22) / SA (1) Geldfluss op. Geb. (31-32)</b>	<b>-91.509,54</b>	<b>-100.700,00</b>	<b>9.190,46</b>	<b>-91.309,54</b>	<b>-100.700,00</b>	<b>9.390,46</b>
<b>SA</b>	<b>SA0R</b>	<b>Saldo Haushaltsrücklagen</b>	<b>0,00</b>	<b>0,00</b>	<b>0,00</b>			
<b>SA</b>	<b>SA00</b>	<b>Nettoergebnis nach Zuweisung und Entnahmen von HH-Rücklagen</b>	<b>-91.509,54</b>	<b>-100.700,00</b>	<b>9.190,46</b>			
<b>Investive Gebarung</b>								
<b>SU</b>	<b>33</b>	<b>Summe Einzahlungen investive Gebarung</b>				<b>0,00</b>	<b>0,00</b>	<b>0,00</b>
<b>SU</b>	<b>34</b>	<b>Summe Auszahlungen investive Gebarung</b>				<b>0,00</b>	<b>0,00</b>	<b>0,00</b>
<b>SA</b>	<b>SA2</b>	<b>Saldo (2) Geldfluss aus der Investiven Gebarung (33-34)</b>				<b>0,00</b>	<b>0,00</b>	<b>0,00</b>
<b>SA</b>	<b>SA3</b>	<b>Saldo (3) Nettofinanzierungssaldo (SA1+SA2)</b>				<b>-91.309,54</b>	<b>-100.700,00</b>	<b>9.390,46</b>
<b>Finanzierungstätigkeit</b>								
<b>SU</b>	<b>35</b>	<b>Summe Einzahlungen aus der Finanzierungstätigkeit</b>				<b>0,00</b>	<b>0,00</b>	<b>0,00</b>
<b>SU</b>	<b>36</b>	<b>Summe Auszahlungen aus der Finanzierungstätigkeit</b>				<b>0,00</b>	<b>0,00</b>	<b>0,00</b>
<b>SA</b>	<b>SA4</b>	<b>Saldo (4) Geldfluss aus der Finanzierungstätigkeit (35-36)</b>				<b>0,00</b>	<b>0,00</b>	<b>0,00</b>
<b>SA</b>	<b>SA5</b>	<b>Saldo (5) Geldfluss aus VA-wirksamer Gebarung (SA3+SA4)</b>				<b>-91.309,54</b>	<b>-100.700,00</b>	<b>9.390,46</b>
<b>Verrechnung zw. operativer Gebarung und investiven Vorhaben</b>								
<b>SA</b>	<b>SA51</b>	<b>Saldo Geldfluss aus operativer Gebarung für invest. Vorhaben</b>				<b>0,00</b>	<b>0,00</b>	<b>0,00</b>

**Rechnungsabschluss 2021**  
**Detailnachweis RA / 212 Hauptschulen - interne Vergütungen enthalten**

Fonds	Konto	Bezeichnung	ERA 2021	EVA 2021	Differenz	FRA 2021	FVA 2021	Differenz
<b>UA 212</b>		<b>Hauptschulen</b>						
UA 212	SA0/SA1	(0) Nettoergeb. (21-22) / SA (1) Geldfluss op. Geb. (31-32)	-91.509,54	-100.700,00	9.190,46	-91.309,54	-100.700,00	9.390,46
UA 212	SA00	Nettoergebnis nach Zuweisung und Entnahmen von HH-Rücklagen	-91.509,54	-100.700,00	9.190,46			
UA 212	SA2	Saldo (2) Geldfluss aus der Investiven Gebarung (33-34)				0,00	0,00	0,00
UA 212	SA3	Saldo (3) Nettofinanzierungssaldo (SA1+SA2)				-91.309,54	-100.700,00	9.390,46
UA 212	SA4	Saldo (4) Geldfluss aus der Finanzierungstätigkeit (35-36)				0,00	0,00	0,00
UA 212	SA5	Saldo (5) Geldfluss aus VA-wirksamer Gebarung (SA3+SA4)				-91.309,54	-100.700,00	9.390,46

**Rechnungsabschluss 2021**  
**Detailnachweis RA / 213 Sonderschulen - interne Vergütungen enthalten**

Fonds	Konto	Bezeichnung	ERA 2021	EVA 2021	Differenz	FRA 2021	FVA 2021	Differenz
<b>Fonds 213000</b>		<b>Sonderschule</b>						
<b>Operative Gebarung</b>								
SU	21/31	Summe Erträge / Einzahlungen operative Gebarung	0,00	0,00	0,00	0,00	0,00	0,00
213000	752000	Lfd. Transferz. an Gemeinden	22.551,63	24.600,00	-2.048,37	22.551,63	24.600,00	-2.048,37
2	2231/3231	Transferaufwand / -zahlungen an Träger des öffentl. Rechts	22.551,63	24.600,00	-2.048,37	22.551,63	24.600,00	-2.048,37
1	223/323	Transferaufwand (lfd. u.KTs) / Auszahl. Transfers (ohne KT's)	22.551,63	24.600,00	-2.048,37	22.551,63	24.600,00	-2.048,37
SU	22/32	Summe Aufwendungen / Auszahlungen operative Gebarung	22.551,63	24.600,00	-2.048,37	22.551,63	24.600,00	-2.048,37
SA	SA0/SA1	(0) Nettoergeb. (21-22) / SA (1) Geldfluss op. Geb. (31-32)	-22.551,63	-24.600,00	2.048,37	-22.551,63	-24.600,00	2.048,37
SA	SA0R	Saldo Haushaltsrücklagen	0,00	0,00	0,00			
SA	SA00	Nettoergebnis nach Zuweisung und Entnahmen von HH-Rücklagen	-22.551,63	-24.600,00	2.048,37			
<b>Investive Gebarung</b>								
SU	33	Summe Einzahlungen investive Gebarung				0,00	0,00	0,00
SU	34	Summe Auszahlungen investive Gebarung				0,00	0,00	0,00
SA	SA2	Saldo (2) Geldfluss aus der Investiven Gebarung (33-34)				0,00	0,00	0,00
SA	SA3	Saldo (3) Nettofinanzierungssaldo (SA1+SA2)				-22.551,63	-24.600,00	2.048,37
<b>Finanzierungstätigkeit</b>								
SU	35	Summe Einzahlungen aus der Finanzierungstätigkeit				0,00	0,00	0,00
SU	36	Summe Auszahlungen aus der Finanzierungstätigkeit				0,00	0,00	0,00
SA	SA4	Saldo (4) Geldfluss aus der Finanzierungstätigkeit (35-36)				0,00	0,00	0,00
SA	SA5	Saldo (5) Geldfluss aus VA-wirksamer Gebarung (SA3+SA4)				-22.551,63	-24.600,00	2.048,37
<b>Verrechnung zw. operativer Gebarung und investiven Vorhaben</b>								
SA	SA51	Saldo Geldfluss aus operativer Gebarung für invest. Vorhaben				0,00	0,00	0,00

**Rechnungsabschluss 2021**  
**Detailnachweis RA / 213 Sonderschulen - interne Vergütungen enthalten**

Fonds	Konto	Bezeichnung	ERA 2021	EVA 2021	Differenz	FRA 2021	FVA 2021	Differenz
<b>UA 213</b>		<b>Sonderschulen</b>						
UA 213	SA0/SA1	(0) Nettoergeb. (21-22) / SA (1) Geldfluss op. Geb. (31-32)	-22.551,63	-24.600,00	2.048,37	-22.551,63	-24.600,00	2.048,37
UA 213	SA00	Nettoergebnis nach Zuweisung und Entnahmen von HH-Rücklagen	-22.551,63	-24.600,00	2.048,37			
UA 213	SA2	Saldo (2) Geldfluss aus der Investiven Gebarung (33-34)				0,00	0,00	0,00
UA 213	SA3	Saldo (3) Nettofinanzierungssaldo (SA1+SA2)				-22.551,63	-24.600,00	2.048,37
UA 213	SA4	Saldo (4) Geldfluss aus der Finanzierungstätigkeit (35-36)				0,00	0,00	0,00
UA 213	SA5	Saldo (5) Geldfluss aus VA-wirksamer Gebarung (SA3+SA4)				-22.551,63	-24.600,00	2.048,37

**Rechnungsabschluss 2021**  
**Detailnachweis RA / 214 Polytechnische Schulen - interne Vergütungen enthalten**

Fonds	Konto	Bezeichnung	ERA 2021	EVA 2021	Differenz	FRA 2021	FVA 2021	Differenz
<b>Fonds 214000</b>		<b>Polytechnische Schulen</b>						
<b>Operative Gebarung</b>								
<b>SU 21/31</b>		<b>Summe Erträge / Einzahlungen operative Gebarung</b>	<b>0,00</b>	<b>0,00</b>	<b>0,00</b>	<b>0,00</b>	<b>0,00</b>	<b>0,00</b>
214000	752000	Lfd. Transferz. an Gemeinden	5.247,00	5.300,00	-53,00	5.247,00	5.300,00	-53,00
2	2231/3231	Transferaufwand / -zahlungen an Träger des öffentl. Rechts	5.247,00	5.300,00	-53,00	5.247,00	5.300,00	-53,00
<b>1</b>	<b>223/323</b>	<b>Transferaufwand (lfd. u.KTs) / Auszahl. Transfers (ohne KTs)</b>	<b>5.247,00</b>	<b>5.300,00</b>	<b>-53,00</b>	<b>5.247,00</b>	<b>5.300,00</b>	<b>-53,00</b>
<b>SU 22/32</b>		<b>Summe Aufwendungen / Auszahlungen operative Gebarung</b>	<b>5.247,00</b>	<b>5.300,00</b>	<b>-53,00</b>	<b>5.247,00</b>	<b>5.300,00</b>	<b>-53,00</b>
<b>SA SA0/SA1</b>		<b>(0) Nettoergeb. (21-22) / SA (1) Geldfluss op. Geb. (31-32)</b>	<b>-5.247,00</b>	<b>-5.300,00</b>	<b>53,00</b>	<b>-5.247,00</b>	<b>-5.300,00</b>	<b>53,00</b>
<b>SA SA0R</b>		<b>Saldo Haushaltsrücklagen</b>	<b>0,00</b>	<b>0,00</b>	<b>0,00</b>			
<b>SA SA00</b>		<b>Nettoergebnis nach Zuweisung und Entnahmen von HH-Rücklagen</b>	<b>-5.247,00</b>	<b>-5.300,00</b>	<b>53,00</b>			
<b>Investive Gebarung</b>								
<b>SU 33</b>		<b>Summe Einzahlungen investive Gebarung</b>				<b>0,00</b>	<b>0,00</b>	<b>0,00</b>
<b>SU 34</b>		<b>Summe Auszahlungen investive Gebarung</b>				<b>0,00</b>	<b>0,00</b>	<b>0,00</b>
<b>SA SA2</b>		<b>Saldo (2) Geldfluss aus der Investiven Gebarung (33-34)</b>				<b>0,00</b>	<b>0,00</b>	<b>0,00</b>
<b>SA SA3</b>		<b>Saldo (3) Nettofinanzierungssaldo (SA1+SA2)</b>				<b>-5.247,00</b>	<b>-5.300,00</b>	<b>53,00</b>
<b>Finanzierungstätigkeit</b>								
<b>SU 35</b>		<b>Summe Einzahlungen aus der Finanzierungstätigkeit</b>				<b>0,00</b>	<b>0,00</b>	<b>0,00</b>
<b>SU 36</b>		<b>Summe Auszahlungen aus der Finanzierungstätigkeit</b>				<b>0,00</b>	<b>0,00</b>	<b>0,00</b>
<b>SA SA4</b>		<b>Saldo (4) Geldfluss aus der Finanzierungstätigkeit (35-36)</b>				<b>0,00</b>	<b>0,00</b>	<b>0,00</b>
<b>SA SA5</b>		<b>Saldo (5) Geldfluss aus VA-wirksamer Gebarung (SA3+SA4)</b>				<b>-5.247,00</b>	<b>-5.300,00</b>	<b>53,00</b>
<b>Verrechnung zw. operativer Gebarung und investiven Vorhaben</b>								
<b>SA SA51</b>		<b>Saldo Geldfluss aus operativer Gebarung für invest. Vorhaben</b>				<b>0,00</b>	<b>0,00</b>	<b>0,00</b>

**Rechnungsabschluss 2021**  
**Detailnachweis RA / 214 Polytechnische Schulen - interne Vergütungen enthalten**

Fonds	Konto	Bezeichnung	ERA 2021	EVA 2021	Differenz	FRA 2021	FVA 2021	Differenz
<b>UA 214</b>		<b>Polytechnische Schulen</b>						
UA 214	SA0/SA1	(0) Nettoergeb. (21-22) / SA (1) Geldfluss op. Geb. (31-32)	-5.247,00	-5.300,00	53,00	-5.247,00	-5.300,00	53,00
UA 214	SA00	Nettoergebnis nach Zuweisung und Entnahmen von HH-Rücklagen	-5.247,00	-5.300,00	53,00			
UA 214	SA2	Saldo (2) Geldfluss aus der Investiven Gebarung (33-34)				0,00	0,00	0,00
UA 214	SA3	Saldo (3) Nettofinanzierungssaldo (SA1+SA2)				-5.247,00	-5.300,00	53,00
UA 214	SA4	Saldo (4) Geldfluss aus der Finanzierungstätigkeit (35-36)				0,00	0,00	0,00
UA 214	SA5	Saldo (5) Geldfluss aus VA-wirksamer Gebarung (SA3+SA4)				-5.247,00	-5.300,00	53,00
<b>A 21</b>		<b>Allgemeinbildender Unterricht</b>						
A 21	SA0/SA1	(0) Nettoergeb. (21-22) / SA (1) Geldfluss op. Geb. (31-32)	-247.737,01	-263.000,00	15.262,99	-229.448,01	-248.400,00	18.951,99
A 21	SA00	Nettoergebnis nach Zuweisung und Entnahmen von HH-Rücklagen	-247.737,01	-263.000,00	15.262,99			
A 21	SA2	Saldo (2) Geldfluss aus der Investiven Gebarung (33-34)				6.902,11	4.300,00	2.602,11
A 21	SA3	Saldo (3) Nettofinanzierungssaldo (SA1+SA2)				-222.545,90	-244.100,00	21.554,10
A 21	SA4	Saldo (4) Geldfluss aus der Finanzierungstätigkeit (35-36)				-2.280,96	-2.300,00	19,04
A 21	SA5	Saldo (5) Geldfluss aus VA-wirksamer Gebarung (SA3+SA4)				-224.826,86	-246.400,00	21.573,14
A 21	SA51	Saldo Geldfluss aus operativer Gebarung für invest. Vorhaben				0,00	0,00	0,00

**Rechnungsabschluss 2021**

**Detailnachweis RA / 220 Berufsbildende Pflichtschulen - interne Vergütungen enthalten**

Fonds	Konto	Bezeichnung	ERA 2021	EVA 2021	Differenz	FRA 2021	FVA 2021	Differenz
<b>Fonds 220000</b>		<b>Berufsbildende Pflichtschulen</b>						
<b>Operative Gebarung</b>								
SU	21/31	Summe Erträge / Einzahlungen operative Gebarung	0,00	0,00	0,00	0,00	0,00	0,00
220000	729000	Sonstige Ausgaben	7.950,00	10.000,00	-2.050,00	7.950,00	10.000,00	-2.050,00
2	2225/3225	Sonstiger Sachaufwand / Sonstige Auszahl. aus Sachaufwand	7.950,00	10.000,00	-2.050,00	7.950,00	10.000,00	-2.050,00
1	222/322	Sachaufwand / Auszahlungen aus Sachaufwand (o.Transferaufw.)	7.950,00	10.000,00	-2.050,00	7.950,00	10.000,00	-2.050,00
SU	22/32	Summe Aufwendungen / Auszahlungen operative Gebarung	7.950,00	10.000,00	-2.050,00	7.950,00	10.000,00	-2.050,00
SA	SA0/SA1	(0) Nettoergeb. (21-22) / SA (1) Geldfluss op. Geb. (31-32)	-7.950,00	-10.000,00	2.050,00	-7.950,00	-10.000,00	2.050,00
SA	SA0R	Saldo Haushaltsrücklagen	0,00	0,00	0,00			
SA	SA00	Nettoergebnis nach Zuweisung und Entnahmen von HH-Rücklagen	-7.950,00	-10.000,00	2.050,00			
<b>Investive Gebarung</b>								
SU	33	Summe Einzahlungen investive Gebarung				0,00	0,00	0,00
SU	34	Summe Auszahlungen investive Gebarung				0,00	0,00	0,00
SA	SA2	Saldo (2) Geldfluss aus der Investiven Gebarung (33-34)				0,00	0,00	0,00
SA	SA3	Saldo (3) Nettofinanzierungssaldo (SA1+SA2)				-7.950,00	-10.000,00	2.050,00
<b>Finanzierungstätigkeit</b>								
SU	35	Summe Einzahlungen aus der Finanzierungstätigkeit				0,00	0,00	0,00
SU	36	Summe Auszahlungen aus der Finanzierungstätigkeit				0,00	0,00	0,00
SA	SA4	Saldo (4) Geldfluss aus der Finanzierungstätigkeit (35-36)				0,00	0,00	0,00
SA	SA5	Saldo (5) Geldfluss aus VA-wirksamer Gebarung (SA3+SA4)				-7.950,00	-10.000,00	2.050,00
<b>Verrechnung zw. operativer Gebarung und investiven Vorhaben</b>								
SA	SA51	Saldo Geldfluss aus operativer Gebarung für invest. Vorhaben				0,00	0,00	0,00



**Rechnungsabschluss 2021**

**Detailnachweis RA / 220 Berufsbildende Pflichtschulen - interne Vergütungen enthalten**

Fonds	Konto	Bezeichnung	ERA 2021	EVA 2021	Differenz	FRA 2021	FVA 2021	Differenz
<b>UA 220</b>		<b>Berufsbildende Pflichtschulen</b>						
UA 220	SA0/SA1	(0) Nettoergeb. (21-22) / SA (1) Geldfluss op. Geb. (31-32)	-7.950,00	-10.000,00	2.050,00	-7.950,00	-10.000,00	2.050,00
UA 220	SA00	Nettoergebnis nach Zuweisung und Entnahmen von HH-Rücklagen	-7.950,00	-10.000,00	2.050,00			
UA 220	SA2	Saldo (2) Geldfluss aus der Investiven Gebarung (33-34)				0,00	0,00	0,00
UA 220	SA3	Saldo (3) Nettofinanzierungssaldo (SA1+SA2)				-7.950,00	-10.000,00	2.050,00
UA 220	SA4	Saldo (4) Geldfluss aus der Finanzierungstätigkeit (35-36)				0,00	0,00	0,00
UA 220	SA5	Saldo (5) Geldfluss aus VA-wirksamer Gebarung (SA3+SA4)				-7.950,00	-10.000,00	2.050,00
<b>A 22</b>		<b>Berufsbildender Unterricht; Anstalten Lehrer-/ Erzieherbild.</b>						
A 22	SA0/SA1	(0) Nettoergeb. (21-22) / SA (1) Geldfluss op. Geb. (31-32)	-7.950,00	-10.000,00	2.050,00	-7.950,00	-10.000,00	2.050,00
A 22	SA00	Nettoergebnis nach Zuweisung und Entnahmen von HH-Rücklagen	-7.950,00	-10.000,00	2.050,00			
A 22	SA2	Saldo (2) Geldfluss aus der Investiven Gebarung (33-34)				0,00	0,00	0,00
A 22	SA3	Saldo (3) Nettofinanzierungssaldo (SA1+SA2)				-7.950,00	-10.000,00	2.050,00
A 22	SA4	Saldo (4) Geldfluss aus der Finanzierungstätigkeit (35-36)				0,00	0,00	0,00
A 22	SA5	Saldo (5) Geldfluss aus VA-wirksamer Gebarung (SA3+SA4)				-7.950,00	-10.000,00	2.050,00
A 22	SA51	Saldo Geldfluss aus operativer Gebarung für invest. Vorhaben				0,00	0,00	0,00

**Rechnungsabschluss 2021**  
**Detailnachweis RA / 232 Schülerbetreuung - interne Vergütungen enthalten**

Fonds	Konto	Bezeichnung	ERA 2021	EVA 2021	Differenz	FRA 2021	FVA 2021	Differenz
<b>Fonds 232000</b>		<b>Schülerbetreuung</b>						
<b>Operative Gebarung</b>								
SU	21/31	Summe Erträge / Einzahlungen operative Gebarung	0,00	0,00	0,00	0,00	0,00	0,00
232000	621000	Sonstige Transporte	0,00	500,00	-500,00	0,00	500,00	-500,00
2	2222/3222	Verwaltungs- und Betriebsaufwand / Auszahlungen	0,00	500,00	-500,00	0,00	500,00	-500,00
1	222/322	Sachaufwand / Auszahlungen aus Sachaufwand (o.Transferaufw.)	0,00	500,00	-500,00	0,00	500,00	-500,00
SU	22/32	Summe Aufwendungen / Auszahlungen operative Gebarung	0,00	500,00	-500,00	0,00	500,00	-500,00
SA	SA0/SA1	(0) Nettoergeb. (21-22) / SA (1) Geldfluss op. Geb. (31-32)	0,00	-500,00	500,00	0,00	-500,00	500,00
SA	SA0R	Saldo Haushaltsrücklagen	0,00	0,00	0,00			
SA	SA00	Nettoergebnis nach Zuweisung und Entnahmen von HH-Rücklagen	0,00	-500,00	500,00			
<b>Investive Gebarung</b>								
SU	33	Summe Einzahlungen investive Gebarung				0,00	0,00	0,00
SU	34	Summe Auszahlungen investive Gebarung				0,00	0,00	0,00
SA	SA2	Saldo (2) Geldfluss aus der Investiven Gebarung (33-34)				0,00	0,00	0,00
SA	SA3	Saldo (3) Nettofinanzierungssaldo (SA1+SA2)				0,00	-500,00	500,00
<b>Finanzierungstätigkeit</b>								
SU	35	Summe Einzahlungen aus der Finanzierungstätigkeit				0,00	0,00	0,00
SU	36	Summe Auszahlungen aus der Finanzierungstätigkeit				0,00	0,00	0,00
SA	SA4	Saldo (4) Geldfluss aus der Finanzierungstätigkeit (35-36)				0,00	0,00	0,00
SA	SA5	Saldo (5) Geldfluss aus VA-wirksamer Gebarung (SA3+SA4)				0,00	-500,00	500,00
<b>Verrechnung zw. operativer Gebarung und investiven Vorhaben</b>								
SA	SA51	Saldo Geldfluss aus operativer Gebarung für invest. Vorhaben				0,00	0,00	0,00

**Rechnungsabschluss 2021**  
**Detailnachweis RA / 232 Schülerbetreuung - interne Vergütungen enthalten**

Fonds	Konto	Bezeichnung	ERA 2021	EVA 2021	Differenz	FRA 2021	FVA 2021	Differenz
<b>UA 232</b>		<b>Schülerbetreuung</b>						
UA 232	SA0/SA1	(0) Nettoergeb. (21-22) / SA (1) Geldfluss op. Geb. (31-32)	0,00	-500,00	500,00	0,00	-500,00	500,00
UA 232	SA00	Nettoergebnis nach Zuweisung und Entnahmen von HH-Rücklagen	0,00	-500,00	500,00			
UA 232	SA2	Saldo (2) Geldfluss aus der Investiven Gebarung (33-34)				0,00	0,00	0,00
UA 232	SA3	Saldo (3) Nettofinanzierungssaldo (SA1+SA2)				0,00	-500,00	500,00
UA 232	SA4	Saldo (4) Geldfluss aus der Finanzierungstätigkeit (35-36)				0,00	0,00	0,00
UA 232	SA5	Saldo (5) Geldfluss aus VA-wirksamer Gebarung (SA3+SA4)				0,00	-500,00	500,00
<b>A 23</b>		<b>Förderung des Unterrichtes</b>						
A 23	SA0/SA1	(0) Nettoergeb. (21-22) / SA (1) Geldfluss op. Geb. (31-32)	0,00	-500,00	500,00	0,00	-500,00	500,00
A 23	SA00	Nettoergebnis nach Zuweisung und Entnahmen von HH-Rücklagen	0,00	-500,00	500,00			
A 23	SA2	Saldo (2) Geldfluss aus der Investiven Gebarung (33-34)				0,00	0,00	0,00
A 23	SA3	Saldo (3) Nettofinanzierungssaldo (SA1+SA2)				0,00	-500,00	500,00
A 23	SA4	Saldo (4) Geldfluss aus der Finanzierungstätigkeit (35-36)				0,00	0,00	0,00
A 23	SA5	Saldo (5) Geldfluss aus VA-wirksamer Gebarung (SA3+SA4)				0,00	-500,00	500,00
A 23	SA51	Saldo Geldfluss aus operativer Gebarung für invest. Vorhaben				0,00	0,00	0,00

**Rechnungsabschluss 2021**  
**Detailnachweis RA / 240 Kindergärten - interne Vergütungen enthalten**

Fonds	Konto	Bezeichnung	ERA 2021	EVA 2021	Differenz	FRA 2021	FVA 2021	Differenz
<b>Fonds 240000</b>		<b>Kindergärten</b>						
<b>Operative Gebarung</b>								
240000	816200	Kostenbeiträge Mittagessen	909,78	2.400,00	-1.490,22	955,80	2.400,00	-1.444,20
240000	816700	Fahrtkostenbeiträge Kindergartentransport	9.292,78	11.000,00	-1.707,22	8.420,88	11.000,00	-2.579,12
240000	816800	Kostenbeiträge Nachmittagsbetreuung	2.946,60	4.500,00	-1.553,40	3.409,04	4.500,00	-1.090,96
240000	816900	Bastelbeiträge Kindergarten	7.423,08	6.900,00	523,08	7.045,94	6.900,00	145,94
2	2114/3114	Erträge / Einzahlungen aus Leistungen	20.572,24	24.800,00	-4.227,76	19.831,66	24.800,00	-4.968,34
240000	807000	Veräußerungen von aktiven FI	17.396,18	17.400,00	-3,82	0,00	0,00	0,00
240000	828000	Rückersätze von Ausgaben	711,72	700,00	11,72	720,48	700,00	20,48
240000	829000	Sonstige Einnahmen	138,49	0,00	138,49	138,49	0,00	138,49
240000	829100	Sonstige Einnahmen	0,00	100,00	-100,00	0,00	100,00	-100,00
2	2116/3116	Erträge / Einz. aus Veräußerung/GWG u. sonst. Erträge/Einz.	18.246,39	18.200,00	46,39	858,97	800,00	58,97
240000	817400	Kostensätze für son. Leistungen	760,15	0,00	760,15	0,00	0,00	0,00
240000	817500	(Kostensätze) für Personalkosten	337,80	100,00	237,80	0,00	0,00	0,00
2	2117	Nicht finanzierungswirksame operative Erträge	1.097,95	100,00	997,95	0,00	0,00	0,00
<b>1</b>	<b>211/311</b>	<b>Erträge / Einzahl. aus der operativen Verwaltungstätigkeit</b>	<b>39.916,58</b>	<b>43.100,00</b>	<b>-3.183,42</b>	<b>20.690,63</b>	<b>25.600,00</b>	<b>-4.909,37</b>
240000	861000	Lfd. Transferz. von Ländern	3.502,52	3.700,00	-197,48	2.623,73	3.700,00	-1.076,27
2	2121/3121	Transferertrag / -zahlungen von Trägern des öffentl. Rechts	3.502,52	3.700,00	-197,48	2.623,73	3.700,00	-1.076,27
240000	813000	Erträge aus der Aufl. von IZ (Kapitaltrans.)	16.147,97	16.400,00	-252,03	0,00	0,00	0,00
2	2127	Nicht finanzierungswirksamer Transferertrag	16.147,97	16.400,00	-252,03	0,00	0,00	0,00
<b>1</b>	<b>212/312</b>	<b>Erträge aus Transfers / Einzahl. aus Transfers (ohne KT's)</b>	<b>19.650,49</b>	<b>20.100,00</b>	<b>-449,51</b>	<b>2.623,73</b>	<b>3.700,00</b>	<b>-1.076,27</b>
<b>SU 21/31</b>		<b>Summe Erträge / Einzahlungen operative Gebarung</b>	<b>59.567,07</b>	<b>63.200,00</b>	<b>-3.632,93</b>	<b>23.314,36</b>	<b>29.300,00</b>	<b>-5.985,64</b>
240000	511000	Geldb. Vertragsbed. in handw. Verwendung	87.988,96	88.600,00	-611,04	87.988,96	88.600,00	-611,04
240000	521000	Geldb. der ganzj. beschäftigter Arbeiter	0,00	100,00	-100,00	0,00	100,00	-100,00
240000	522000	Geldb. der nicht ganzj. besch. Angest.	0,00	2.200,00	-2.200,00	0,00	2.200,00	-2.200,00
240000	523000	Geldb. der nicht ganzj. besch. Arbeiter	518,85	100,00	418,85	518,85	100,00	418,85

**Rechnungsabschluss 2021**  
**Detailnachweis RA / 240 Kindergärten - interne Vergütungen enthalten**

Fonds	Konto	Bezeichnung	ERA 2021	EVA 2021	Differenz	FRA 2021	FVA 2021	Differenz
240000	565000	Mehrleistungsvergütungen	582,88	1.500,00	-917,12	582,88	1.500,00	-917,12
2	2211/3211	Personalaufwand / Ausz. (Bezüge, Nebengeb., Mehrleistungen)	89.090,69	92.500,00	-3.409,31	89.090,69	92.500,00	-3.409,31
240000	580000	Dienstgeberbeiträge FLAF	3.474,50	3.600,00	-125,50	3.474,50	3.600,00	-125,50
240000	582000	Leistungen aus der Selbstträgerschaft	18.849,19	19.000,00	-150,81	18.849,19	19.000,00	-150,81
2	2212/3212	Gesetzlicher und freiwilliger Sozialaufwand / Auszahlungen	22.323,69	22.600,00	-276,31	22.323,69	22.600,00	-276,31
240000	591000	Dotierung von Rückstellungen für Abfertigungen	2.063,06	600,00	1.463,06	0,00	0,00	0,00
240000	592000	Dot: von Rückstel. für Jubiläumswendungen	1.400,39	700,00	700,39	0,00	0,00	0,00
2	2214	Nicht finanzierungswirksamer Personalaufwand	3.463,45	1.300,00	2.163,45	0,00	0,00	0,00
<b>1</b>	<b>221/321</b>	<b>Personalaufwand / Auszahlungen aus Personalaufwand</b>	<b>114.877,83</b>	<b>116.400,00</b>	<b>-1.522,17</b>	<b>111.414,38</b>	<b>115.100,00</b>	<b>-3.685,62</b>
240000	400000	Geringwertige Wirtschaftsg. Anlageverm.	1.630,85	2.000,00	-369,15	1.576,85	2.000,00	-423,15
240000	409000	Geringwertige Ersatzteile	265,55	300,00	-34,45	265,55	300,00	-34,45
240000	430000	Lebensmittel	1.220,91	2.500,00	-1.279,09	1.182,33	2.500,00	-1.317,67
240000	452000	Treibstoffe	0,00	100,00	-100,00	0,00	100,00	-100,00
240000	454000	Reinigungsmittel	1.245,55	1.200,00	45,55	1.229,01	1.200,00	29,01
240000	455000	Chemische u. artverwandte Mittel	170,50	300,00	-129,50	263,50	300,00	-36,50
240000	456000	Schreib-, Zeichen- und son. Büromittel	382,54	500,00	-117,46	241,54	500,00	-258,46
240000	457000	Druckwerke	66,42	200,00	-133,58	66,42	200,00	-133,58
240000	458000	Mittel zur ärztl. Betr. und Gesundheitsvorsorge	137,27	200,00	-62,73	137,27	200,00	-62,73
240000	459000	Sonstige Verbrauchsgüter	1.135,29	1.200,00	-64,71	1.152,71	1.200,00	-47,29
2	2221/3221	Gebrauchs- und Verbrauchsgüter, Handelswaren / Auszahlungen	6.254,88	8.500,00	-2.245,12	6.115,18	8.500,00	-2.384,82
240000	600000	Strom	5.043,34	6.000,00	-956,66	5.043,34	6.000,00	-956,66
240000	621000	Sonstige Transporte	28.444,20	28.500,00	-55,80	28.444,20	28.500,00	-55,80
240000	630000	Postdienste	189,19	200,00	-10,81	140,27	200,00	-59,73
240000	631000	Telekommunikationsdienste	620,66	800,00	-179,34	523,81	800,00	-276,19
240000	670000	Versicherungen	1.223,61	1.400,00	-176,39	1.223,61	1.400,00	-176,39
2	2222/3222	Verwaltungs- und Betriebsaufwand / Auszahlungen	35.521,00	36.900,00	-1.379,00	35.375,23	36.900,00	-1.524,77
240000	610000	Instandhaltung von Grund und Boden	780,00	800,00	-20,00	780,00	800,00	-20,00

**Rechnungsabschluss 2021**  
**Detailnachweis RA / 240 Kindergärten - interne Vergütungen enthalten**

Fonds	Konto	Bezeichnung	ERA 2021	EVA 2021	Differenz	FRA 2021	FVA 2021	Differenz
240000	613000	Instandhaltung von Grundstückseinricht.	67,88	400,00	-332,12	67,88	400,00	-332,12
240000	614000	Instandhaltung von Gebäuden	1.184,08	1.100,00	84,08	1.184,08	1.100,00	84,08
240000	616000	Instandhaltung von Maschinen u. Anlagen	553,32	600,00	-46,68	553,32	600,00	-46,68
240000	618000	Instandhaltung von son. Anlagen	0,00	100,00	-100,00	0,00	100,00	-100,00
240000	619000	Instandhaltung von Sonderanlagen	0,00	100,00	-100,00	0,00	100,00	-100,00
<b>2</b>	<b>2224/3224</b>	<b>Instandhaltung / Auszahlungen für Instandhaltung</b>	<b>2.585,28</b>	<b>3.100,00</b>	<b>-514,72</b>	<b>2.585,28</b>	<b>3.100,00</b>	<b>-514,72</b>
240000	710000	Öffentliche Abgaben ohne Geb. gem. FAG	72,43	200,00	-127,57	88,93	200,00	-111,07
240000	711000	Gebühren für die Benützung gem. FAG	2.911,36	2.900,00	11,36	2.911,36	2.900,00	11,36
240000	720500	Interne Leistungsverrechnung Personal	5.594,15	5.000,00	594,15	5.594,15	5.000,00	594,15
240000	728000	Entgelte für sonstige Leistungen	636,84	1.000,00	-363,16	687,84	1.000,00	-312,16
240000	728001	Bastelbeitragsbudget KDG	5.462,46	6.900,00	-1.437,54	6.083,39	6.900,00	-816,61
240000	729000	Sonstige Ausgaben	24,80	0,00	24,80	24,80	0,00	24,80
<b>2</b>	<b>2225/3225</b>	<b>Sonstiger Sachaufwand / Sonstige Auszahl. aus Sachaufwand</b>	<b>14.702,04</b>	<b>16.000,00</b>	<b>-1.297,96</b>	<b>15.390,47</b>	<b>16.000,00</b>	<b>-609,53</b>
240000	680010	Planmäßige Abschreibung	0,00	58.500,00	-58.500,00	0,00	0,00	0,00
240000	680200	Planm. Afa Grundstückseinrichtungen/Infrastruktur	384,55	0,00	384,55	0,00	0,00	0,00
240000	680300	Planm. Afa Gebäude/Bauten	38.022,00	0,00	38.022,00	0,00	0,00	0,00
240000	680700	Planm. Afa Amts, Betriebs/Geschäftsausstattung	19.904,35	0,00	19.904,35	0,00	0,00	0,00
<b>2</b>	<b>2226/3226</b>	<b>Nicht finanz.wirks. Sachaufw. / Ausz. Inanspruchn.Haftungen</b>	<b>58.310,90</b>	<b>58.500,00</b>	<b>-189,10</b>	<b>0,00</b>	<b>0,00</b>	<b>0,00</b>
<b>1</b>	<b>222/322</b>	<b>Sachaufwand / Auszahlungen aus Sachaufwand (o.Transferaufw.)</b>	<b>117.374,10</b>	<b>123.000,00</b>	<b>-5.625,90</b>	<b>59.466,16</b>	<b>64.500,00</b>	<b>-5.033,84</b>
240000	778000	Kapitaltransferz. an priv. Haushalte	40,88	100,00	-59,12	0,00	0,00	0,00
<b>2</b>	<b>2234/3234</b>	<b>Transferaufwand / -zahlungen an Haush. &amp; Org.o.Erwerbschar.</b>	<b>40,88</b>	<b>100,00</b>	<b>-59,12</b>	<b>0,00</b>	<b>0,00</b>	<b>0,00</b>
<b>1</b>	<b>223/323</b>	<b>Transferaufwand (lfd. u.KTs) / Auszahl. Transfers (ohne KTs)</b>	<b>40,88</b>	<b>100,00</b>	<b>-59,12</b>	<b>0,00</b>	<b>0,00</b>	<b>0,00</b>
240000	650700	Zinsen für Finanzschulden in Euro - Inland	5.388,09	5.700,00	-311,91	5.388,09	5.700,00	-311,91
<b>2</b>	<b>2241/3241</b>	<b>Zinsen Fin.sch,Fin.leas,Ford.kauf,deriv.Fin.instr. m.G/Ausz.</b>	<b>5.388,09</b>	<b>5.700,00</b>	<b>-311,91</b>	<b>5.388,09</b>	<b>5.700,00</b>	<b>-311,91</b>
240000	699000	Verl.aus dem Abgang von Bet.und aktiven FI	16.671,02	17.400,00	-728,98	0,00	0,00	0,00
<b>2</b>	<b>2245</b>	<b>Nicht finanzierungswirksamer Finanzaufwand</b>	<b>16.671,02</b>	<b>17.400,00</b>	<b>-728,98</b>	<b>0,00</b>	<b>0,00</b>	<b>0,00</b>
<b>1</b>	<b>224/324</b>	<b>Finanzaufwand / Auszahlungen aus Finanzaufwand</b>	<b>22.059,11</b>	<b>23.100,00</b>	<b>-1.040,89</b>	<b>5.388,09</b>	<b>5.700,00</b>	<b>-311,91</b>

**Rechnungsabschluss 2021**  
**Detailnachweis RA / 240 Kindergärten - interne Vergütungen enthalten**

Fonds	Konto	Bezeichnung	ERA 2021	EVA 2021	Differenz	FRA 2021	FVA 2021	Differenz
SU	22/32	<b>Summe Aufwendungen / Auszahlungen operative Gebarung</b>	<b>254.351,92</b>	<b>262.600,00</b>	<b>-8.248,08</b>	<b>176.268,63</b>	<b>185.300,00</b>	<b>-9.031,37</b>
SA	SA0/SA1	<b>(0) Nettoergeb. (21-22) / SA (1) Geldfluss op. Geb. (31-32)</b>	<b>-194.784,85</b>	<b>-199.400,00</b>	<b>4.615,15</b>	<b>-152.954,27</b>	<b>-156.000,00</b>	<b>3.045,73</b>
SA	SA0R	<b>Saldo Haushaltsrücklagen</b>	<b>0,00</b>	<b>0,00</b>	<b>0,00</b>			
SA	SA00	<b>Nettoergebnis nach Zuweisung und Entnahmen von HH-Rücklagen</b>	<b>-194.784,85</b>	<b>-199.400,00</b>	<b>4.615,15</b>			
<b>Investive Gebarung</b>								
240000	301000	Kapitaltransf. von Länder, -fonds und -kammern				57.314,25	57.300,00	14,25
2	3331	Kapitaltransferzahlungen von Trägern des öffentlichen Rechts				57.314,25	57.300,00	14,25
1	333	<b>Einzahlungen aus Kapitaltransfers</b>				<b>57.314,25</b>	<b>57.300,00</b>	<b>14,25</b>
SU	33	<b>Summe Einzahlungen investive Gebarung</b>				<b>57.314,25</b>	<b>57.300,00</b>	<b>14,25</b>
240000	010000	Gebäude				0,00	500,00	-500,00
2	3413	Auszahlungen für den Erwerb von Gebäuden und Bauten				0,00	500,00	-500,00
240000	042000	Amts-, Betriebs- und Geschäftsausstattung				2.596,24	2.400,00	196,24
2	3415	Ausz. f.d. Erwerb von Amts-, Betriebs- u.Geschäftsausstatt.				2.596,24	2.400,00	196,24
1	341	<b>Auszahlungen aus der Investitionstätigkeit</b>				<b>2.596,24</b>	<b>2.900,00</b>	<b>-303,76</b>
240000	778000	Kapitaltransferz. an priv. Haushalte				40,88	100,00	-59,12
2	3434	Kapitaltransferzahl. an Haush. und Org. o. Erwerbscharakter				40,88	100,00	-59,12
1	343	<b>Auszahlungen aus Kapitaltransfers</b>				<b>40,88</b>	<b>100,00</b>	<b>-59,12</b>
SU	34	<b>Summe Auszahlungen investive Gebarung</b>				<b>2.637,12</b>	<b>3.000,00</b>	<b>-362,88</b>
SA	SA2	<b>Saldo (2) Geldfluss aus der Investiven Gebarung (33-34)</b>				<b>54.677,13</b>	<b>54.300,00</b>	<b>377,13</b>
SA	SA3	<b>Saldo (3) Nettofinanzierungssaldo (SA1+SA2)</b>				<b>-98.277,14</b>	<b>-101.700,00</b>	<b>3.422,86</b>
<b>Finanzierungstätigkeit</b>								
240000	807000	Veräußerungen von aktiven FI				17.396,18	17.400,00	-3,82
2	3550	Einzahlungen aus dem Abgang von Finanzinstrumenten				17.396,18	17.400,00	-3,82
1	355	<b>Einzahlungen aus dem Abgang von Finanzinstrumenten</b>				<b>17.396,18</b>	<b>17.400,00</b>	<b>-3,82</b>
SU	35	<b>Summe Einzahlungen aus der Finanzierungstätigkeit</b>				<b>17.396,18</b>	<b>17.400,00</b>	<b>-3,82</b>
240000	346100	Investitionsdarlehen von Finanz.unt. - Inland				52.941,18	53.000,00	-58,82

**Rechnungsabschluss 2021**  
**Detailnachweis RA / 240 Kindergärten - interne Vergütungen enthalten**

Fonds	Konto	Bezeichnung	ERA 2021	EVA 2021	Differenz	FRA 2021	FVA 2021	Differenz
2	3614	Auszahlungen aus Finanzschulden				52.941,18	53.000,00	-58,82
<b>1</b>	<b>361</b>	<b>Auszahlungen aus der Tilgung von Finanzschulden</b>				<b>52.941,18</b>	<b>53.000,00</b>	<b>-58,82</b>
240000	085000	Zur Veräußerung verfügbare FI - lfr				1.810,85	1.800,00	10,85
2	3650	Auszahlungen für den Erwerb von Finanzinstrumenten				1.810,85	1.800,00	10,85
<b>1</b>	<b>365</b>	<b>Auszahlungen für den Erwerb von Finanzinstrumenten</b>				<b>1.810,85</b>	<b>1.800,00</b>	<b>10,85</b>
<b>SU</b>	<b>36</b>	<b>Summe Auszahlungen aus der Finanzierungstätigkeit</b>				<b>54.752,03</b>	<b>54.800,00</b>	<b>-47,97</b>
<b>SA</b>	<b>SA4</b>	<b>Saldo (4) Geldfluss aus der Finanzierungstätigkeit (35-36)</b>				<b>-37.355,85</b>	<b>-37.400,00</b>	<b>44,15</b>
<b>SA</b>	<b>SA5</b>	<b>Saldo (5) Geldfluss aus VA-wirksamer Gebarung (SA3+SA4)</b>				<b>-135.632,99</b>	<b>-139.100,00</b>	<b>3.467,01</b>
<b>Verrechnung zw. operativer Gebarung und investiven Vorhaben</b>								
<b>SA</b>	<b>SA51</b>	<b>Saldo Geldfluss aus operativer Gebarung für invest. Vorhaben</b>				<b>0,00</b>	<b>0,00</b>	<b>0,00</b>
<b>UA 240</b>		<b>Kindergärten</b>						
UA 240	SA0/SA1	(0) Nettoergeb. (21-22) / SA (1) Geldfluss op. Geb. (31-32)	-194.784,85	-199.400,00	4.615,15	-152.954,27	-156.000,00	3.045,73
UA 240	SA00	Nettoergebnis nach Zuweisung und Entnahmen von HH-Rücklagen	-194.784,85	-199.400,00	4.615,15			
UA 240	SA2	Saldo (2) Geldfluss aus der Investiven Gebarung (33-34)				54.677,13	54.300,00	377,13
UA 240	SA3	Saldo (3) Nettofinanzierungssaldo (SA1+SA2)				-98.277,14	-101.700,00	3.422,86
UA 240	SA4	Saldo (4) Geldfluss aus der Finanzierungstätigkeit (35-36)				-37.355,85	-37.400,00	44,15
UA 240	SA5	Saldo (5) Geldfluss aus VA-wirksamer Gebarung (SA3+SA4)				-135.632,99	-139.100,00	3.467,01



**Rechnungsabschluss 2021**

**Detailnachweis RA / 249 Sonstige Einrichtungen und Maßnahmen - interne Vergütungen enthalten**

Fonds	Konto	Bezeichnung	ERA 2021	EVA 2021	Differenz	FRA 2021	FVA 2021	Differenz
<b>Fonds 249000</b>		<b>Sonstige Einrichtungen und Maßnahmen</b>						
<b>Operative Gebarung</b>								
<b>SU 21/31</b>		<b>Summe Erträge / Einzahlungen operative Gebarung</b>	<b>0,00</b>	<b>0,00</b>	<b>0,00</b>	<b>0,00</b>	<b>0,00</b>	<b>0,00</b>
249000	752000	Lfd. Transferz. an Gemeinden	3.287,78	3.000,00	287,78	3.287,78	3.000,00	287,78
2	2231/3231	Transferaufwand / -zahlungen an Träger des öffentl. Rechts	3.287,78	3.000,00	287,78	3.287,78	3.000,00	287,78
<b>1</b>	<b>223/323</b>	<b>Transferaufwand (lfd. u.KTs) / Auszahl. Transfers (ohne KTs)</b>	<b>3.287,78</b>	<b>3.000,00</b>	<b>287,78</b>	<b>3.287,78</b>	<b>3.000,00</b>	<b>287,78</b>
<b>SU 22/32</b>		<b>Summe Aufwendungen / Auszahlungen operative Gebarung</b>	<b>3.287,78</b>	<b>3.000,00</b>	<b>287,78</b>	<b>3.287,78</b>	<b>3.000,00</b>	<b>287,78</b>
<b>SA SA0/SA1</b>		<b>(0) Nettoergeb. (21-22) / SA (1) Geldfluss op. Geb. (31-32)</b>	<b>-3.287,78</b>	<b>-3.000,00</b>	<b>-287,78</b>	<b>-3.287,78</b>	<b>-3.000,00</b>	<b>-287,78</b>
<b>SA SA0R</b>		<b>Saldo Haushaltsrücklagen</b>	<b>0,00</b>	<b>0,00</b>	<b>0,00</b>			
<b>SA SA00</b>		<b>Nettoergebnis nach Zuweisung und Entnahmen von HH-Rücklagen</b>	<b>-3.287,78</b>	<b>-3.000,00</b>	<b>-287,78</b>			
<b>Investive Gebarung</b>								
<b>SU 33</b>		<b>Summe Einzahlungen investive Gebarung</b>				<b>0,00</b>	<b>0,00</b>	<b>0,00</b>
<b>SU 34</b>		<b>Summe Auszahlungen investive Gebarung</b>				<b>0,00</b>	<b>0,00</b>	<b>0,00</b>
<b>SA SA2</b>		<b>Saldo (2) Geldfluss aus der Investiven Gebarung (33-34)</b>				<b>0,00</b>	<b>0,00</b>	<b>0,00</b>
<b>SA SA3</b>		<b>Saldo (3) Nettofinanzierungssaldo (SA1+SA2)</b>				<b>-3.287,78</b>	<b>-3.000,00</b>	<b>-287,78</b>
<b>Finanzierungstätigkeit</b>								
<b>SU 35</b>		<b>Summe Einzahlungen aus der Finanzierungstätigkeit</b>				<b>0,00</b>	<b>0,00</b>	<b>0,00</b>
<b>SU 36</b>		<b>Summe Auszahlungen aus der Finanzierungstätigkeit</b>				<b>0,00</b>	<b>0,00</b>	<b>0,00</b>
<b>SA SA4</b>		<b>Saldo (4) Geldfluss aus der Finanzierungstätigkeit (35-36)</b>				<b>0,00</b>	<b>0,00</b>	<b>0,00</b>
<b>SA SA5</b>		<b>Saldo (5) Geldfluss aus VA-wirksamer Gebarung (SA3+SA4)</b>				<b>-3.287,78</b>	<b>-3.000,00</b>	<b>-287,78</b>
<b>Verrechnung zw. operativer Gebarung und investiven Vorhaben</b>								
<b>SA SA51</b>		<b>Saldo Geldfluss aus operativer Gebarung für invest. Vorhaben</b>				<b>0,00</b>	<b>0,00</b>	<b>0,00</b>

**Rechnungsabschluss 2021**

**Detailnachweis RA / 249 Sonstige Einrichtungen und Maßnahmen - interne Vergütungen enthalten**

Fonds	Konto	Bezeichnung	ERA 2021	EVA 2021	Differenz	FRA 2021	FVA 2021	Differenz
<b>UA 249</b>		<b>Sonstige Einrichtungen und Maßnahmen</b>						
UA 249	SA0/SA1	(0) Nettoergeb. (21-22) / SA (1) Geldfluss op. Geb. (31-32)	-3.287,78	-3.000,00	-287,78	-3.287,78	-3.000,00	-287,78
UA 249	SA00	Nettoergebnis nach Zuweisung und Entnahmen von HH-Rücklagen	-3.287,78	-3.000,00	-287,78			
UA 249	SA2	Saldo (2) Geldfluss aus der Investiven Gebarung (33-34)				0,00	0,00	0,00
UA 249	SA3	Saldo (3) Nettofinanzierungssaldo (SA1+SA2)				-3.287,78	-3.000,00	-287,78
UA 249	SA4	Saldo (4) Geldfluss aus der Finanzierungstätigkeit (35-36)				0,00	0,00	0,00
UA 249	SA5	Saldo (5) Geldfluss aus VA-wirksamer Gebarung (SA3+SA4)				-3.287,78	-3.000,00	-287,78
<b>A 24</b>		<b>Vorschulische Erziehung</b>						
A 24	SA0/SA1	(0) Nettoergeb. (21-22) / SA (1) Geldfluss op. Geb. (31-32)	-198.072,63	-202.400,00	4.327,37	-156.242,05	-159.000,00	2.757,95
A 24	SA00	Nettoergebnis nach Zuweisung und Entnahmen von HH-Rücklagen	-198.072,63	-202.400,00	4.327,37			
A 24	SA2	Saldo (2) Geldfluss aus der Investiven Gebarung (33-34)				54.677,13	54.300,00	377,13
A 24	SA3	Saldo (3) Nettofinanzierungssaldo (SA1+SA2)				-101.564,92	-104.700,00	3.135,08
A 24	SA4	Saldo (4) Geldfluss aus der Finanzierungstätigkeit (35-36)				-37.355,85	-37.400,00	44,15
A 24	SA5	Saldo (5) Geldfluss aus VA-wirksamer Gebarung (SA3+SA4)				-138.920,77	-142.100,00	3.179,23
A 24	SA51	Saldo Geldfluss aus operativer Gebarung für invest. Vorhaben				0,00	0,00	0,00

**Rechnungsabschluss 2021**

**Detailnachweis RA / 259 Sonstige Einrichtungen und Maßnahmen - interne Vergütungen enthalten**

Fonds	Konto	Bezeichnung	ERA 2021	EVA 2021	Differenz	FRA 2021	FVA 2021	Differenz
<b>Fonds 259000</b>		<b>Jugend - Sonstige Einricht.u.Maßnahmen</b>						
<b>Operative Gebarung</b>								
SU	21/31	Summe Erträge / Einzahlungen operative Gebarung	0,00	0,00	0,00	0,00	0,00	0,00
259000	728000	Entgelte für sonstige Leistungen	0,00	100,00	-100,00	0,00	100,00	-100,00
2	2225/3225	Sonstiger Sachaufwand / Sonstige Auszahl. aus Sachaufwand	0,00	100,00	-100,00	0,00	100,00	-100,00
1	222/322	Sachaufwand / Auszahlungen aus Sachaufwand (o.Transferaufw.)	0,00	100,00	-100,00	0,00	100,00	-100,00
SU	22/32	Summe Aufwendungen / Auszahlungen operative Gebarung	0,00	100,00	-100,00	0,00	100,00	-100,00
SA	SA0/SA1	(0) Nettoergeb. (21-22) / SA (1) Geldfluss op. Geb. (31-32)	0,00	-100,00	100,00	0,00	-100,00	100,00
SA	SA0R	Saldo Haushaltsrücklagen	0,00	0,00	0,00			
SA	SA00	Nettoergebnis nach Zuweisung und Entnahmen von HH-Rücklagen	0,00	-100,00	100,00			
<b>Investive Gebarung</b>								
SU	33	Summe Einzahlungen investive Gebarung				0,00	0,00	0,00
SU	34	Summe Auszahlungen investive Gebarung				0,00	0,00	0,00
SA	SA2	Saldo (2) Geldfluss aus der Investiven Gebarung (33-34)				0,00	0,00	0,00
SA	SA3	Saldo (3) Nettofinanzierungssaldo (SA1+SA2)				0,00	-100,00	100,00
<b>Finanzierungstätigkeit</b>								
SU	35	Summe Einzahlungen aus der Finanzierungstätigkeit				0,00	0,00	0,00
SU	36	Summe Auszahlungen aus der Finanzierungstätigkeit				0,00	0,00	0,00
SA	SA4	Saldo (4) Geldfluss aus der Finanzierungstätigkeit (35-36)				0,00	0,00	0,00
SA	SA5	Saldo (5) Geldfluss aus VA-wirksamer Gebarung (SA3+SA4)				0,00	-100,00	100,00
<b>Verrechnung zw. operativer Gebarung und investiven Vorhaben</b>								
SA	SA51	Saldo Geldfluss aus operativer Gebarung für invest. Vorhaben				0,00	0,00	0,00

**Rechnungsabschluss 2021**

**Detailnachweis RA / 259 Sonstige Einrichtungen und Maßnahmen - interne Vergütungen enthalten**

Fonds	Konto	Bezeichnung	ERA 2021	EVA 2021	Differenz	FRA 2021	FVA 2021	Differenz
<b>UA 259</b>		<b>Sonstige Einrichtungen und Maßnahmen</b>						
UA 259	SA0/SA1	(0) Nettoergeb. (21-22) / SA (1) Geldfluss op. Geb. (31-32)	0,00	-100,00	100,00	0,00	-100,00	100,00
UA 259	SA00	Nettoergebnis nach Zuweisung und Entnahmen von HH-Rücklagen	0,00	-100,00	100,00			
UA 259	SA2	Saldo (2) Geldfluss aus der Investiven Gebarung (33-34)				0,00	0,00	0,00
UA 259	SA3	Saldo (3) Nettofinanzierungssaldo (SA1+SA2)				0,00	-100,00	100,00
UA 259	SA4	Saldo (4) Geldfluss aus der Finanzierungstätigkeit (35-36)				0,00	0,00	0,00
UA 259	SA5	Saldo (5) Geldfluss aus VA-wirksamer Gebarung (SA3+SA4)				0,00	-100,00	100,00
<b>A 25</b>		<b>Außerschulische Jugenderziehung</b>						
A 25	SA0/SA1	(0) Nettoergeb. (21-22) / SA (1) Geldfluss op. Geb. (31-32)	0,00	-100,00	100,00	0,00	-100,00	100,00
A 25	SA00	Nettoergebnis nach Zuweisung und Entnahmen von HH-Rücklagen	0,00	-100,00	100,00			
A 25	SA2	Saldo (2) Geldfluss aus der Investiven Gebarung (33-34)				0,00	0,00	0,00
A 25	SA3	Saldo (3) Nettofinanzierungssaldo (SA1+SA2)				0,00	-100,00	100,00
A 25	SA4	Saldo (4) Geldfluss aus der Finanzierungstätigkeit (35-36)				0,00	0,00	0,00
A 25	SA5	Saldo (5) Geldfluss aus VA-wirksamer Gebarung (SA3+SA4)				0,00	-100,00	100,00
A 25	SA51	Saldo Geldfluss aus operativer Gebarung für invest. Vorhaben				0,00	0,00	0,00

**Rechnungsabschluss 2021**  
**Detailnachweis RA / 262 Sportplätze - interne Vergütungen enthalten**

Fonds	Konto	Bezeichnung	ERA 2021	EVA 2021	Differenz	FRA 2021	FVA 2021	Differenz
<b>Fonds 262000</b>		<b>Sportplätze Allgemein</b>						
<b>Operative Gebarung</b>								
262000	828000	Rückersätze von Ausgaben	1.239,81	1.400,00	-160,19	1.239,81	1.400,00	-160,19
2	2116/3116	Erträge / Einz. aus Veräußerung/GWG u. sonst. Erträge/Einz.	1.239,81	1.400,00	-160,19	1.239,81	1.400,00	-160,19
<b>1</b>	<b>211/311</b>	<b>Erträge / Einzahl. aus der operativen Verwaltungstätigkeit</b>	<b>1.239,81</b>	<b>1.400,00</b>	<b>-160,19</b>	<b>1.239,81</b>	<b>1.400,00</b>	<b>-160,19</b>
262000	813000	Erträge aus der Aufl. von IZ (Kapitaltrans.)	3.500,66	5.000,00	-1.499,34	0,00	0,00	0,00
2	2127	Nicht finanzierungswirksamer Transferertrag	3.500,66	5.000,00	-1.499,34	0,00	0,00	0,00
<b>1</b>	<b>212/312</b>	<b>Erträge aus Transfers / Einzahl. aus Transfers (ohne KTs)</b>	<b>3.500,66</b>	<b>5.000,00</b>	<b>-1.499,34</b>	<b>0,00</b>	<b>0,00</b>	<b>0,00</b>
<b>SU 21/31</b>		<b>Summe Erträge / Einzahlungen operative Gebarung</b>	<b>4.740,47</b>	<b>6.400,00</b>	<b>-1.659,53</b>	<b>1.239,81</b>	<b>1.400,00</b>	<b>-160,19</b>
262000	600000	Strom	800,96	1.200,00	-399,04	800,96	1.200,00	-399,04
262000	670000	Versicherungen	524,35	700,00	-175,65	524,35	700,00	-175,65
2	2222/3222	Verwaltungs- und Betriebsaufwand / Auszahlungen	1.325,31	1.900,00	-574,69	1.325,31	1.900,00	-574,69
262000	613000	Instandhaltung von Grundstückseinricht.	0,00	200,00	-200,00	0,00	200,00	-200,00
262000	614000	Instandhaltung von Gebäuden	0,00	100,00	-100,00	0,00	100,00	-100,00
2	2224/3224	Instandhaltung / Auszahlungen für Instandhaltung	0,00	300,00	-300,00	0,00	300,00	-300,00
262000	710000	Öffentliche Abgaben ohne Geb. gem. FAG	0,00	100,00	-100,00	0,00	100,00	-100,00
262000	720500	Interne Leistungsverrechnung Personal	0,00	300,00	-300,00	0,00	300,00	-300,00
262000	728000	Entgelte für sonstige Leistungen	0,00	200,00	-200,00	0,00	200,00	-200,00
2	2225/3225	Sonstiger Sachaufwand / Sonstige Auszahl. aus Sachaufwand	0,00	600,00	-600,00	0,00	600,00	-600,00
262000	680010	Planmäßige Abschreibung	0,00	15.000,00	-15.000,00	0,00	0,00	0,00
262000	680200	Planm. Afa Grundstückseinrichtungen/Infrastruktur	5.117,99	0,00	5.117,99	0,00	0,00	0,00
262000	680300	Planm. Afa Gebäude/Bauten	2.473,24	0,00	2.473,24	0,00	0,00	0,00
2	2226/3226	Nicht finanz.wirks. Sachaufw. / Ausz. Inanspruchn.Haftungen	7.591,23	15.000,00	-7.408,77	0,00	0,00	0,00
<b>1</b>	<b>222/322</b>	<b>Sachaufwand / Auszahlungen aus Sachaufwand (o.Transferaufw.)</b>	<b>8.916,54</b>	<b>17.800,00</b>	<b>-8.883,46</b>	<b>1.325,31</b>	<b>2.800,00</b>	<b>-1.474,69</b>
<b>SU 22/32</b>		<b>Summe Aufwendungen / Auszahlungen operative Gebarung</b>	<b>8.916,54</b>	<b>17.800,00</b>	<b>-8.883,46</b>	<b>1.325,31</b>	<b>2.800,00</b>	<b>-1.474,69</b>
<b>SA SA0/SA1</b>		<b>(0) Nettoergeb. (21-22) / SA (1) Geldfluss op. Geb. (31-32)</b>	<b>-4.176,07</b>	<b>-11.400,00</b>	<b>7.223,93</b>	<b>-85,50</b>	<b>-1.400,00</b>	<b>1.314,50</b>

**Rechnungsabschluss 2021**  
**Detailnachweis RA / 262 Sportplätze - interne Vergütungen enthalten**

Fonds	Konto	Bezeichnung	ERA 2021	EVA 2021	Differenz	FRA 2021	FVA 2021	Differenz
SA	SA0R	Saldo Haushaltsrücklagen	0,00	0,00	0,00			
SA	SA00	Nettoergebnis nach Zuweisung und Entnahmen von HH-Rücklagen	-4.176,07	-11.400,00	7.223,93			
<b>Investive Gebarung</b>								
SU	33	Summe Einzahlungen investive Gebarung				0,00	0,00	0,00
262000	042000	Amts-, Betriebs- und Geschäftsausstattung				0,00	100,00	-100,00
2	3415	Ausz. f.d. Erwerb von Amts-, Betriebs- u.Geschäftsausstatt.				0,00	100,00	-100,00
1	341	Auszahlungen aus der Investitionstätigkeit				0,00	100,00	-100,00
SU	34	Summe Auszahlungen investive Gebarung				0,00	100,00	-100,00
SA	SA2	Saldo (2) Geldfluss aus der Investiven Gebarung (33-34)				0,00	-100,00	100,00
SA	SA3	Saldo (3) Nettofinanzierungssaldo (SA1+SA2)				-85,50	-1.500,00	1.414,50
<b>Finanzierungstätigkeit</b>								
SU	35	Summe Einzahlungen aus der Finanzierungstätigkeit				0,00	0,00	0,00
SU	36	Summe Auszahlungen aus der Finanzierungstätigkeit				0,00	0,00	0,00
SA	SA4	Saldo (4) Geldfluss aus der Finanzierungstätigkeit (35-36)				0,00	0,00	0,00
SA	SA5	Saldo (5) Geldfluss aus VA-wirksamer Gebarung (SA3+SA4)				-85,50	-1.500,00	1.414,50
<b>Verrechnung zw. operativer Gebarung und investiven Vorhaben</b>								
SA	SA51	Saldo Geldfluss aus operativer Gebarung für invest. Vorhaben				0,00	0,00	0,00
<b>UA 262 Sportplätze</b>								
UA 262	SA0/SA1	(0) Nettoergeb. (21-22) / SA (1) Geldfluss op. Geb. (31-32)	-4.176,07	-11.400,00	7.223,93	-85,50	-1.400,00	1.314,50
UA 262	SA00	Nettoergebnis nach Zuweisung und Entnahmen von HH-Rücklagen	-4.176,07	-11.400,00	7.223,93			
UA 262	SA2	Saldo (2) Geldfluss aus der Investiven Gebarung (33-34)				0,00	-100,00	100,00
UA 262	SA3	Saldo (3) Nettofinanzierungssaldo (SA1+SA2)				-85,50	-1.500,00	1.414,50
UA 262	SA4	Saldo (4) Geldfluss aus der Finanzierungstätigkeit (35-36)				0,00	0,00	0,00
UA 262	SA5	Saldo (5) Geldfluss aus VA-wirksamer Gebarung (SA3+SA4)				-85,50	-1.500,00	1.414,50

**Rechnungsabschluss 2021**  
**Detailnachweis RA / 263 Turn- und Sporthallen - interne Vergütungen enthalten**

Fonds	Konto	Bezeichnung	ERA 2021	EVA 2021	Differenz	FRA 2021	FVA 2021	Differenz
<b>Fonds 263000</b>		<b>Turn- und Sporthallen</b>						
<b>Operative Gebarung</b>								
263000	816000	Kostenbeiträge (Kostensätze) für sonst. Leist.	0,00	1.300,00	-1.300,00	0,00	1.300,00	-1.300,00
2	2114/3114	Erträge / Einzahlungen aus Leistungen	0,00	1.300,00	-1.300,00	0,00	1.300,00	-1.300,00
263000	829000	Sonstige Einnahmen	0,00	100,00	-100,00	0,00	100,00	-100,00
2	2116/3116	Erträge / Einz. aus Veräußerung/GWG u. sonst. Erträge/Einz.	0,00	100,00	-100,00	0,00	100,00	-100,00
263000	817000	Erträge aus der Aufl. von sonst. Rückst.	0,01	0,00	0,01	0,00	0,00	0,00
263000	817400	Kostensätze für son. Leistungen	4.018,86	2.500,00	1.518,86	0,00	0,00	0,00
2	2117	Nicht finanzierungswirksame operative Erträge	4.018,87	2.500,00	1.518,87	0,00	0,00	0,00
<b>1</b>	<b>211/311</b>	<b>Erträge / Einzahl. aus der operativen Verwaltungstätigkeit</b>	<b>4.018,87</b>	<b>3.900,00</b>	<b>118,87</b>	<b>0,00</b>	<b>1.400,00</b>	<b>-1.400,00</b>
263000	863200	Lfd. Transferz. von Sozialvers.träger	423,18	300,00	123,18	423,18	300,00	123,18
2	2121/3121	Transferertrag / -zahlungen von Trägern des öffentl. Rechts	423,18	300,00	123,18	423,18	300,00	123,18
263000	813000	Erträge aus der Aufl. von IZ (Kapitaltrans.)	3.677,25	3.700,00	-22,75	0,00	0,00	0,00
2	2127	Nicht finanzierungswirksamer Transferertrag	3.677,25	3.700,00	-22,75	0,00	0,00	0,00
<b>1</b>	<b>212/312</b>	<b>Erträge aus Transfers / Einzahl. aus Transfers (ohne KT's)</b>	<b>4.100,43</b>	<b>4.000,00</b>	<b>100,43</b>	<b>423,18</b>	<b>300,00</b>	<b>123,18</b>
<b>SU 21/31</b>		<b>Summe Erträge / Einzahlungen operative Gebarung</b>	<b>8.119,30</b>	<b>7.900,00</b>	<b>219,30</b>	<b>423,18</b>	<b>1.700,00</b>	<b>-1.276,82</b>
263000	511000	Geldb. Vertragsbed. in handw. Verwendung	10.052,16	10.200,00	-147,84	10.052,16	10.200,00	-147,84
263000	523000	Geldb. der nicht ganzj. besch. Arbeiter	0,00	400,00	-400,00	0,00	400,00	-400,00
263000	565000	Mehrleistungsvergütungen	196,31	200,00	-3,69	196,31	200,00	-3,69
2	2211/3211	Personalaufwand / Ausz. (Bezüge, Nebengeb., Mehrleistungen)	10.248,47	10.800,00	-551,53	10.248,47	10.800,00	-551,53
263000	580000	Dienstgeberbeiträge FLAF	246,95	300,00	-53,05	246,95	300,00	-53,05
263000	582000	Leistungen aus der Selbstträgerschaft	1.347,40	1.400,00	-52,60	1.347,40	1.400,00	-52,60
2	2212/3212	Gesetzlicher und freiwilliger Sozialaufwand / Auszahlungen	1.594,35	1.700,00	-105,65	1.594,35	1.700,00	-105,65
263000	591000	Dotierung von Rückstellungen für Abfertigungen	129,83	100,00	29,83	0,00	0,00	0,00
2	2214	Nicht finanzierungswirksamer Personalaufwand	129,83	100,00	29,83	0,00	0,00	0,00
<b>1</b>	<b>221/321</b>	<b>Personalaufwand / Auszahlungen aus Personalaufwand</b>	<b>11.972,65</b>	<b>12.600,00</b>	<b>-627,35</b>	<b>11.842,82</b>	<b>12.500,00</b>	<b>-657,18</b>

**Rechnungsabschluss 2021**  
**Detailnachweis RA / 263 Turn- und Sporthallen - interne Vergütungen enthalten**

Fonds	Konto	Bezeichnung	ERA 2021	EVA 2021	Differenz	FRA 2021	FVA 2021	Differenz
263000	400000	Geringwertige Wirtschaftsg. Anlageverm.	196,00	300,00	-104,00	196,00	300,00	-104,00
263000	454000	Reinigungsmittel	0,00	300,00	-300,00	0,00	300,00	-300,00
2	2221/3221	Gebrauchs- und Verbrauchsgüter, Handelswaren / Auszahlungen	196,00	600,00	-404,00	196,00	600,00	-404,00
263000	600000	Strom	4.070,55	4.500,00	-429,45	4.070,55	4.500,00	-429,45
263000	670000	Versicherungen	808,69	800,00	8,69	808,69	800,00	8,69
2	2222/3222	Verwaltungs- und Betriebsaufwand / Auszahlungen	4.879,24	5.300,00	-420,76	4.879,24	5.300,00	-420,76
263000	614000	Instandhaltung von Gebäuden	0,00	300,00	-300,00	0,00	300,00	-300,00
263000	618000	Instandhaltung von son. Anlagen	442,98	500,00	-57,02	442,98	500,00	-57,02
2	2224/3224	Instandhaltung / Auszahlungen für Instandhaltung	442,98	800,00	-357,02	442,98	800,00	-357,02
263000	711000	Gebühren für die Benützung gem. FAG	1.344,08	1.400,00	-55,92	1.344,08	1.400,00	-55,92
263000	720500	Interne Leistungsverrechnung Personal	217,85	300,00	-82,15	217,85	300,00	-82,15
263000	728000	Entgelte für sonstige Leistungen	49,29	100,00	-50,71	56,02	100,00	-43,98
2	2225/3225	Sonstiger Sachaufwand / Sonstige Auszahl. aus Sachaufwand	1.611,22	1.800,00	-188,78	1.617,95	1.800,00	-182,05
263000	680010	Planmäßige Abschreibung	0,00	13.000,00	-13.000,00	0,00	0,00	0,00
263000	680300	Planm. Afa Gebäude/Bauten	12.527,92	0,00	12.527,92	0,00	0,00	0,00
2	2226/3226	Nicht finanz.wirks. Sachaufw. / Ausz. Inanspruchn.Haftungen	12.527,92	13.000,00	-472,08	0,00	0,00	0,00
1	222/322	<b>Sachaufwand / Auszahlungen aus Sachaufwand (o.Transferaufw.)</b>	<b>19.657,36</b>	<b>21.500,00</b>	<b>-1.842,64</b>	<b>7.136,17</b>	<b>8.500,00</b>	<b>-1.363,83</b>
SU	22/32	<b>Summe Aufwendungen / Auszahlungen operative Gebarung</b>	<b>31.630,01</b>	<b>34.100,00</b>	<b>-2.469,99</b>	<b>18.978,99</b>	<b>21.000,00</b>	<b>-2.021,01</b>
SA	SA0/SA1	<b>(0) Nettoergeb. (21-22) / SA (1) Geldfluss op. Geb. (31-32)</b>	<b>-23.510,71</b>	<b>-26.200,00</b>	<b>2.689,29</b>	<b>-18.555,81</b>	<b>-19.300,00</b>	<b>744,19</b>
SA	SA0R	<b>Saldo Haushaltsrücklagen</b>	<b>0,00</b>	<b>0,00</b>	<b>0,00</b>			
SA	SA00	<b>Nettoergebnis nach Zuweisung und Entnahmen von HH-Rücklagen</b>	<b>-23.510,71</b>	<b>-26.200,00</b>	<b>2.689,29</b>			
<b>Investive Gebarung</b>								
SU	33	<b>Summe Einzahlungen investive Gebarung</b>				<b>0,00</b>	<b>0,00</b>	<b>0,00</b>
263000	010000	Gebäude				0,00	100,00	-100,00
2	3413	Auszahlungen für den Erwerb von Gebäuden und Bauten				0,00	100,00	-100,00
1	341	<b>Auszahlungen aus der Investitionstätigkeit</b>				<b>0,00</b>	<b>100,00</b>	<b>-100,00</b>



**Rechnungsabschluss 2021**  
**Detailnachweis RA / 263 Turn- und Sporthallen - interne Vergütungen enthalten**

Fonds	Konto	Bezeichnung	ERA 2021	EVA 2021	Differenz	FRA 2021	FVA 2021	Differenz
SU	34	Summe Auszahlungen investive Gebarung				0,00	100,00	-100,00
SA	SA2	Saldo (2) Geldfluss aus der Investiven Gebarung (33-34)				0,00	-100,00	100,00
SA	SA3	Saldo (3) Nettofinanzierungssaldo (SA1+SA2)				-18.555,81	-19.400,00	844,19
<b>Finanzierungstätigkeit</b>								
SU	35	Summe Einzahlungen aus der Finanzierungstätigkeit				0,00	0,00	0,00
SU	36	Summe Auszahlungen aus der Finanzierungstätigkeit				0,00	0,00	0,00
SA	SA4	Saldo (4) Geldfluss aus der Finanzierungstätigkeit (35-36)				0,00	0,00	0,00
SA	SA5	Saldo (5) Geldfluss aus VA-wirksamer Gebarung (SA3+SA4)				-18.555,81	-19.400,00	844,19
<b>Verrechnung zw. operativer Gebarung und investiven Vorhaben</b>								
SA	SA51	Saldo Geldfluss aus operativer Gebarung für invest. Vorhaben				0,00	0,00	0,00
<b>UA 263 Turn- und Sporthallen</b>								
UA 263	SA0/SA1	(0) Nettoergeb. (21-22) / SA (1) Geldfluss op. Geb. (31-32)	-23.510,71	-26.200,00	2.689,29	-18.555,81	-19.300,00	744,19
UA 263	SA00	Nettoergebnis nach Zuweisung und Entnahmen von HH-Rücklagen	-23.510,71	-26.200,00	2.689,29			
UA 263	SA2	Saldo (2) Geldfluss aus der Investiven Gebarung (33-34)				0,00	-100,00	100,00
UA 263	SA3	Saldo (3) Nettofinanzierungssaldo (SA1+SA2)				-18.555,81	-19.400,00	844,19
UA 263	SA4	Saldo (4) Geldfluss aus der Finanzierungstätigkeit (35-36)				0,00	0,00	0,00
UA 263	SA5	Saldo (5) Geldfluss aus VA-wirksamer Gebarung (SA3+SA4)				-18.555,81	-19.400,00	844,19

**Rechnungsabschluss 2021**  
**Detailnachweis RA / 265 Tennisplätze und -hallen - interne Vergütungen enthalten**

Fonds	Konto	Bezeichnung	ERA 2021	EVA 2021	Differenz	FRA 2021	FVA 2021	Differenz
<b>Fonds 265000</b>		<b>Tennisplätze und -hallen</b>						
<b>Operative Gebarung</b>								
265000	813000	Erträge aus der Aufl. von IZ (Kapitaltrans.)	656,50	0,00	656,50	0,00	0,00	0,00
2	2127	Nicht finanzierungswirksamer Transferertrag	656,50	0,00	656,50	0,00	0,00	0,00
<b>1</b>	<b>212/312</b>	<b>Erträge aus Transfers / Einzahl. aus Transfers (ohne KTs)</b>	<b>656,50</b>	<b>0,00</b>	<b>656,50</b>	<b>0,00</b>	<b>0,00</b>	<b>0,00</b>
<b>SU</b>	<b>21/31</b>	<b>Summe Erträge / Einzahlungen operative Gebarung</b>	<b>656,50</b>	<b>0,00</b>	<b>656,50</b>	<b>0,00</b>	<b>0,00</b>	<b>0,00</b>
265000	680200	Planm. Afa Grundstückseinrichtungen/Infrastruktur	139,64	0,00	139,64	0,00	0,00	0,00
265000	680300	Planm. Afa Gebäude/Bauten	1.235,44	0,00	1.235,44	0,00	0,00	0,00
2	2226/3226	Nicht finanz.wirks. Sachaufw. / Ausz. Inanspruchn.Haftungen	1.375,08	0,00	1.375,08	0,00	0,00	0,00
<b>1</b>	<b>222/322</b>	<b>Sachaufwand / Auszahlungen aus Sachaufwand (o.Transferaufw.)</b>	<b>1.375,08</b>	<b>0,00</b>	<b>1.375,08</b>	<b>0,00</b>	<b>0,00</b>	<b>0,00</b>
<b>SU</b>	<b>22/32</b>	<b>Summe Aufwendungen / Auszahlungen operative Gebarung</b>	<b>1.375,08</b>	<b>0,00</b>	<b>1.375,08</b>	<b>0,00</b>	<b>0,00</b>	<b>0,00</b>
<b>SA</b>	<b>SA0/SA1</b>	<b>(0) Nettoergeb. (21-22) / SA (1) Geldfluss op. Geb. (31-32)</b>	<b>-718,58</b>	<b>0,00</b>	<b>-718,58</b>	<b>0,00</b>	<b>0,00</b>	<b>0,00</b>
<b>SA</b>	<b>SA0R</b>	<b>Saldo Haushaltsrücklagen</b>	<b>0,00</b>	<b>0,00</b>	<b>0,00</b>			
<b>SA</b>	<b>SA00</b>	<b>Nettoergebnis nach Zuweisung und Entnahmen von HH-Rücklagen</b>	<b>-718,58</b>	<b>0,00</b>	<b>-718,58</b>			
<b>Investive Gebarung</b>								
<b>SU</b>	<b>33</b>	<b>Summe Einzahlungen investive Gebarung</b>				<b>0,00</b>	<b>0,00</b>	<b>0,00</b>
<b>SU</b>	<b>34</b>	<b>Summe Auszahlungen investive Gebarung</b>				<b>0,00</b>	<b>0,00</b>	<b>0,00</b>
<b>SA</b>	<b>SA2</b>	<b>Saldo (2) Geldfluss aus der Investiven Gebarung (33-34)</b>				<b>0,00</b>	<b>0,00</b>	<b>0,00</b>
<b>SA</b>	<b>SA3</b>	<b>Saldo (3) Nettofinanzierungssaldo (SA1+SA2)</b>				<b>0,00</b>	<b>0,00</b>	<b>0,00</b>
<b>Finanzierungstätigkeit</b>								
<b>SU</b>	<b>35</b>	<b>Summe Einzahlungen aus der Finanzierungstätigkeit</b>				<b>0,00</b>	<b>0,00</b>	<b>0,00</b>
<b>SU</b>	<b>36</b>	<b>Summe Auszahlungen aus der Finanzierungstätigkeit</b>				<b>0,00</b>	<b>0,00</b>	<b>0,00</b>
<b>SA</b>	<b>SA4</b>	<b>Saldo (4) Geldfluss aus der Finanzierungstätigkeit (35-36)</b>				<b>0,00</b>	<b>0,00</b>	<b>0,00</b>
<b>SA</b>	<b>SA5</b>	<b>Saldo (5) Geldfluss aus VA-wirksamer Gebarung (SA3+SA4)</b>				<b>0,00</b>	<b>0,00</b>	<b>0,00</b>
<b>Verrechnung zw. operativer Gebarung und investiven Vorhaben</b>								

**Rechnungsabschluss 2021**  
**Detailnachweis RA / 265 Tennisplätze und -hallen - interne Vergütungen enthalten**

Fonds	Konto	Bezeichnung	ERA 2021	EVA 2021	Differenz	FRA 2021	FVA 2021	Differenz
SA	SA51	Saldo Geldfluss aus operativer Gebarung für invest. Vorhaben				0,00	0,00	0,00
<b>Fonds 265100</b>		<b>Tennisplätze</b>						
<b>Operative Gebarung</b>								
265100	828000	Rückersätze von Ausgaben	426,68	500,00	-73,32	426,68	500,00	-73,32
2	2116/3116	Erträge / Einz. aus Veräußerung/GWG u. sonst. Erträge/Einz.	426,68	500,00	-73,32	426,68	500,00	-73,32
<b>1</b>	<b>211/311</b>	<b>Erträge / Einzahl. aus der operativen Verwaltungstätigkeit</b>	<b>426,68</b>	<b>500,00</b>	<b>-73,32</b>	<b>426,68</b>	<b>500,00</b>	<b>-73,32</b>
265100	813000	Erträge aus der Aufl. von IZ (Kapitaltrans.)	0,00	5.000,00	-5.000,00	0,00	0,00	0,00
2	2127	Nicht finanzierungswirksamer Transferertrag	0,00	5.000,00	-5.000,00	0,00	0,00	0,00
<b>1</b>	<b>212/312</b>	<b>Erträge aus Transfers / Einzahl. aus Transfers (ohne KTs)</b>	<b>0,00</b>	<b>5.000,00</b>	<b>-5.000,00</b>	<b>0,00</b>	<b>0,00</b>	<b>0,00</b>
<b>SU</b>	<b>21/31</b>	<b>Summe Erträge / Einzahlungen operative Gebarung</b>	<b>426,68</b>	<b>5.500,00</b>	<b>-5.073,32</b>	<b>426,68</b>	<b>500,00</b>	<b>-73,32</b>
265100	600000	Strom	239,64	300,00	-60,36	239,64	300,00	-60,36
265100	670000	Versicherungen	245,37	300,00	-54,63	245,37	300,00	-54,63
2	2222/3222	Verwaltungs- und Betriebsaufwand / Auszahlungen	485,01	600,00	-114,99	485,01	600,00	-114,99
265100	680010	Planmäßige Abschreibung	0,00	8.000,00	-8.000,00	0,00	0,00	0,00
2	2226/3226	Nicht finanz.wirks. Sachaufw. / Ausz. Inanspruchn.Haftungen	0,00	8.000,00	-8.000,00	0,00	0,00	0,00
<b>1</b>	<b>222/322</b>	<b>Sachaufwand / Auszahlungen aus Sachaufwand (o.Transferaufw.)</b>	<b>485,01</b>	<b>8.600,00</b>	<b>-8.114,99</b>	<b>485,01</b>	<b>600,00</b>	<b>-114,99</b>
265100	775000	Kapitaltransferz. an Unternehmungen	1.650,00	4.000,00	-2.350,00	0,00	0,00	0,00
2	2233/3233	Transferaufwand / -zahlungen an Untern. (mit Finanzuntern.)	1.650,00	4.000,00	-2.350,00	0,00	0,00	0,00
265100	757000	Lfd. Transferz. an priv. Organisationen	0,00	300,00	-300,00	0,00	300,00	-300,00
2	2234/3234	Transferaufwand / -zahlungen an Haush. & Org.o.Erwerbschar.	0,00	300,00	-300,00	0,00	300,00	-300,00
<b>1</b>	<b>223/323</b>	<b>Transferaufwand (lfd. u.KTs) / Auszahl. Transfers (ohne KTs)</b>	<b>1.650,00</b>	<b>4.300,00</b>	<b>-2.650,00</b>	<b>0,00</b>	<b>300,00</b>	<b>-300,00</b>
<b>SU</b>	<b>22/32</b>	<b>Summe Aufwendungen / Auszahlungen operative Gebarung</b>	<b>2.135,01</b>	<b>12.900,00</b>	<b>-10.764,99</b>	<b>485,01</b>	<b>900,00</b>	<b>-414,99</b>
<b>SA</b>	<b>SA0/SA1</b>	<b>(0) Nettoergeb. (21-22) / SA (1) Geldfluss op. Geb. (31-32)</b>	<b>-1.708,33</b>	<b>-7.400,00</b>	<b>5.691,67</b>	<b>-58,33</b>	<b>-400,00</b>	<b>341,67</b>
<b>SA</b>	<b>SA0R</b>	<b>Saldo Haushaltsrücklagen</b>	<b>0,00</b>	<b>0,00</b>	<b>0,00</b>			
<b>SA</b>	<b>SA00</b>	<b>Nettoergebnis nach Zuweisung und Entnahmen von HH-Rücklagen</b>	<b>-1.708,33</b>	<b>-7.400,00</b>	<b>5.691,67</b>			

**Rechnungsabschluss 2021**  
**Detailnachweis RA / 265 Tennisplätze und -hallen - interne Vergütungen enthalten**

Fonds	Konto	Bezeichnung	ERA 2021	EVA 2021	Differenz	FRA 2021	FVA 2021	Differenz
<b>Investive Gebarung</b>								
<b>SU</b>	<b>33</b>	<b>Summe Einzahlungen investive Gebarung</b>				<b>0,00</b>	<b>0,00</b>	<b>0,00</b>
265100	775000	Kapitaltransferz. an Unternehmungen				1.650,00	4.000,00	-2.350,00
2	3433	Kapitaltransferzahlungen an Unternehmen (Finanzunternehmen)				1.650,00	4.000,00	-2.350,00
<b>1</b>	<b>343</b>	<b>Auszahlungen aus Kapitaltransfers</b>				<b>1.650,00</b>	<b>4.000,00</b>	<b>-2.350,00</b>
<b>SU</b>	<b>34</b>	<b>Summe Auszahlungen investive Gebarung</b>				<b>1.650,00</b>	<b>4.000,00</b>	<b>-2.350,00</b>
<b>SA</b>	<b>SA2</b>	<b>Saldo (2) Geldfluss aus der Investiven Gebarung (33-34)</b>				<b>-1.650,00</b>	<b>-4.000,00</b>	<b>2.350,00</b>
<b>SA</b>	<b>SA3</b>	<b>Saldo (3) Nettofinanzierungssaldo (SA1+SA2)</b>				<b>-1.708,33</b>	<b>-4.400,00</b>	<b>2.691,67</b>
<b>Finanzierungstätigkeit</b>								
<b>SU</b>	<b>35</b>	<b>Summe Einzahlungen aus der Finanzierungstätigkeit</b>				<b>0,00</b>	<b>0,00</b>	<b>0,00</b>
<b>SU</b>	<b>36</b>	<b>Summe Auszahlungen aus der Finanzierungstätigkeit</b>				<b>0,00</b>	<b>0,00</b>	<b>0,00</b>
<b>SA</b>	<b>SA4</b>	<b>Saldo (4) Geldfluss aus der Finanzierungstätigkeit (35-36)</b>				<b>0,00</b>	<b>0,00</b>	<b>0,00</b>
<b>SA</b>	<b>SA5</b>	<b>Saldo (5) Geldfluss aus VA-wirksamer Gebarung (SA3+SA4)</b>				<b>-1.708,33</b>	<b>-4.400,00</b>	<b>2.691,67</b>
<b>Verrechnung zw. operativer Gebarung und investiven Vorhaben</b>								
<b>SA</b>	<b>SA51</b>	<b>Saldo Geldfluss aus operativer Gebarung für invest. Vorhaben</b>				<b>0,00</b>	<b>0,00</b>	<b>0,00</b>
<b>UA</b>	<b>265</b>	<b>Tennisplätze und -hallen</b>						
UA 265	SA0/SA1	(0) Nettoergeb. (21-22) / SA (1) Geldfluss op. Geb. (31-32)	-2.426,91	-7.400,00	4.973,09	-58,33	-400,00	341,67
UA 265	SA00	Nettoergebnis nach Zuweisung und Entnahmen von HH-Rücklagen	-2.426,91	-7.400,00	4.973,09			
UA 265	SA2	Saldo (2) Geldfluss aus der Investiven Gebarung (33-34)				-1.650,00	-4.000,00	2.350,00
UA 265	SA3	Saldo (3) Nettofinanzierungssaldo (SA1+SA2)				-1.708,33	-4.400,00	2.691,67
UA 265	SA4	Saldo (4) Geldfluss aus der Finanzierungstätigkeit (35-36)				0,00	0,00	0,00
UA 265	SA5	Saldo (5) Geldfluss aus VA-wirksamer Gebarung (SA3+SA4)				-1.708,33	-4.400,00	2.691,67

**Rechnungsabschluss 2021**

**Detailnachweis RA / 269 Sonstige Einrichtungen und Maßnahmen - interne Vergütungen enthalten**

Fonds	Konto	Bezeichnung	ERA 2021	EVA 2021	Differenz	FRA 2021	FVA 2021	Differenz
<b>Fonds 269000</b>		<b>Sonstige Einrichtungen und Maßnahmen</b>						
<b>Operative Gebarung</b>								
269000	813000	Erträge aus der Aufl. von IZ (Kapitaltrans.)	195,55	0,00	195,55	0,00	0,00	0,00
2	2127	Nicht finanzierungswirksamer Transferertrag	195,55	0,00	195,55	0,00	0,00	0,00
<b>1</b>	<b>212/312</b>	<b>Erträge aus Transfers / Einzahl. aus Transfers (ohne KT)</b>	<b>195,55</b>	<b>0,00</b>	<b>195,55</b>	<b>0,00</b>	<b>0,00</b>	<b>0,00</b>
<b>SU</b>	<b>21/31</b>	<b>Summe Erträge / Einzahlungen operative Gebarung</b>	<b>195,55</b>	<b>0,00</b>	<b>195,55</b>	<b>0,00</b>	<b>0,00</b>	<b>0,00</b>
269000	729000	Sonstige Ausgaben	0,00	100,00	-100,00	0,00	100,00	-100,00
2	2225/3225	Sonstiger Sachaufwand / Sonstige Auszahl. aus Sachaufwand	0,00	100,00	-100,00	0,00	100,00	-100,00
269000	680200	Planm. Afa Grundstückseinrichtungen/Infrastruktur	289,92	0,00	289,92	0,00	0,00	0,00
2	2226/3226	Nicht finanz.wirks. Sachaufw. / Ausz. Inanspruchn.Haftungen	289,92	0,00	289,92	0,00	0,00	0,00
<b>1</b>	<b>222/322</b>	<b>Sachaufwand / Auszahlungen aus Sachaufwand (o.Transferaufw.)</b>	<b>289,92</b>	<b>100,00</b>	<b>189,92</b>	<b>0,00</b>	<b>100,00</b>	<b>-100,00</b>
<b>SU</b>	<b>22/32</b>	<b>Summe Aufwendungen / Auszahlungen operative Gebarung</b>	<b>289,92</b>	<b>100,00</b>	<b>189,92</b>	<b>0,00</b>	<b>100,00</b>	<b>-100,00</b>
<b>SA</b>	<b>SA0/SA1</b>	<b>(0) Nettoergeb. (21-22) / SA (1) Geldfluss op. Geb. (31-32)</b>	<b>-94,37</b>	<b>-100,00</b>	<b>5,63</b>	<b>0,00</b>	<b>-100,00</b>	<b>100,00</b>
<b>SA</b>	<b>SA0R</b>	<b>Saldo Haushaltsrücklagen</b>	<b>0,00</b>	<b>0,00</b>	<b>0,00</b>			
<b>SA</b>	<b>SA00</b>	<b>Nettoergebnis nach Zuweisung und Entnahmen von HH-Rücklagen</b>	<b>-94,37</b>	<b>-100,00</b>	<b>5,63</b>			
<b>Investive Gebarung</b>								
<b>SU</b>	<b>33</b>	<b>Summe Einzahlungen investive Gebarung</b>				<b>0,00</b>	<b>0,00</b>	<b>0,00</b>
<b>SU</b>	<b>34</b>	<b>Summe Auszahlungen investive Gebarung</b>				<b>0,00</b>	<b>0,00</b>	<b>0,00</b>
<b>SA</b>	<b>SA2</b>	<b>Saldo (2) Geldfluss aus der Investiven Gebarung (33-34)</b>				<b>0,00</b>	<b>0,00</b>	<b>0,00</b>
<b>SA</b>	<b>SA3</b>	<b>Saldo (3) Nettofinanzierungssaldo (SA1+SA2)</b>				<b>0,00</b>	<b>-100,00</b>	<b>100,00</b>
<b>Finanzierungstätigkeit</b>								
<b>SU</b>	<b>35</b>	<b>Summe Einzahlungen aus der Finanzierungstätigkeit</b>				<b>0,00</b>	<b>0,00</b>	<b>0,00</b>
<b>SU</b>	<b>36</b>	<b>Summe Auszahlungen aus der Finanzierungstätigkeit</b>				<b>0,00</b>	<b>0,00</b>	<b>0,00</b>
<b>SA</b>	<b>SA4</b>	<b>Saldo (4) Geldfluss aus der Finanzierungstätigkeit (35-36)</b>				<b>0,00</b>	<b>0,00</b>	<b>0,00</b>
<b>SA</b>	<b>SA5</b>	<b>Saldo (5) Geldfluss aus VA-wirksamer Gebarung (SA3+SA4)</b>				<b>0,00</b>	<b>-100,00</b>	<b>100,00</b>

**Rechnungsabschluss 2021**

**Detailnachweis RA / 269 Sonstige Einrichtungen und Maßnahmen - interne Vergütungen enthalten**

Fonds	Konto	Bezeichnung	ERA 2021	EVA 2021	Differenz	FRA 2021	FVA 2021	Differenz
<b>Verrechnung zw. operativer Gebarung und investiven Vorhaben</b>								
SA	SA51	Saldo Geldfluss aus operativer Gebarung für invest. Vorhaben				0,00	0,00	0,00
<b>UA 269</b>		<b>Sonstige Einrichtungen und Maßnahmen</b>						
UA 269	SA0/SA1	(0) Nettoergeb. (21-22) / SA (1) Geldfluss op. Geb. (31-32)	-94,37	-100,00	5,63	0,00	-100,00	100,00
UA 269	SA00	Nettoergebnis nach Zuweisung und Entnahmen von HH-Rücklagen	-94,37	-100,00	5,63			
UA 269	SA2	Saldo (2) Geldfluss aus der Investiven Gebarung (33-34)				0,00	0,00	0,00
UA 269	SA3	Saldo (3) Nettofinanzierungssaldo (SA1+SA2)				0,00	-100,00	100,00
UA 269	SA4	Saldo (4) Geldfluss aus der Finanzierungstätigkeit (35-36)				0,00	0,00	0,00
UA 269	SA5	Saldo (5) Geldfluss aus VA-wirksamer Gebarung (SA3+SA4)				0,00	-100,00	100,00
<b>A 26</b>		<b>Sport und außerschulische Leibeserziehung</b>						
A 26	SA0/SA1	(0) Nettoergeb. (21-22) / SA (1) Geldfluss op. Geb. (31-32)	-30.208,06	-45.100,00	14.891,94	-18.699,64	-21.200,00	2.500,36
A 26	SA00	Nettoergebnis nach Zuweisung und Entnahmen von HH-Rücklagen	-30.208,06	-45.100,00	14.891,94			
A 26	SA2	Saldo (2) Geldfluss aus der Investiven Gebarung (33-34)				-1.650,00	-4.200,00	2.550,00
A 26	SA3	Saldo (3) Nettofinanzierungssaldo (SA1+SA2)				-20.349,64	-25.400,00	5.050,36
A 26	SA4	Saldo (4) Geldfluss aus der Finanzierungstätigkeit (35-36)				0,00	0,00	0,00
A 26	SA5	Saldo (5) Geldfluss aus VA-wirksamer Gebarung (SA3+SA4)				-20.349,64	-25.400,00	5.050,36
A 26	SA51	Saldo Geldfluss aus operativer Gebarung für invest. Vorhaben				0,00	0,00	0,00

**Rechnungsabschluss 2021**  
**Detailnachweis RA / 270 Volkshochschulen - interne Vergütungen enthalten**

Fonds	Konto	Bezeichnung	ERA 2021	EVA 2021	Differenz	FRA 2021	FVA 2021	Differenz
<b>Fonds 270000</b>		<b>Volkshochschulen</b>						
<b>Operative Gebarung</b>								
<b>SU 21/31</b>		<b>Summe Erträge / Einzahlungen operative Gebarung</b>	<b>0,00</b>	<b>0,00</b>	<b>0,00</b>	<b>0,00</b>	<b>0,00</b>	<b>0,00</b>
270000	400000	Geringwertige Wirtschaftsg. Anlageverm.	0,00	100,00	-100,00	0,00	100,00	-100,00
2	2221/3221	Gebrauchs- und Verbrauchsgüter, Handelswaren / Auszahlungen	0,00	100,00	-100,00	0,00	100,00	-100,00
270000	729000	Sonstige Ausgaben	0,00	100,00	-100,00	0,00	100,00	-100,00
2	2225/3225	Sonstiger Sachaufwand / Sonstige Auszahl. aus Sachaufwand	0,00	100,00	-100,00	0,00	100,00	-100,00
<b>1</b>	<b>222/322</b>	<b>Sachaufwand / Auszahlungen aus Sachaufwand (o.Transferaufw.)</b>	<b>0,00</b>	<b>200,00</b>	<b>-200,00</b>	<b>0,00</b>	<b>200,00</b>	<b>-200,00</b>
<b>SU 22/32</b>		<b>Summe Aufwendungen / Auszahlungen operative Gebarung</b>	<b>0,00</b>	<b>200,00</b>	<b>-200,00</b>	<b>0,00</b>	<b>200,00</b>	<b>-200,00</b>
<b>SA SA0/SA1</b>		<b>(0) Nettoergeb. (21-22) / SA (1) Geldfluss op. Geb. (31-32)</b>	<b>0,00</b>	<b>-200,00</b>	<b>200,00</b>	<b>0,00</b>	<b>-200,00</b>	<b>200,00</b>
<b>SA SA0R</b>		<b>Saldo Haushaltsrücklagen</b>	<b>0,00</b>	<b>0,00</b>	<b>0,00</b>			
<b>SA SA00</b>		<b>Nettoergebnis nach Zuweisung und Entnahmen von HH-Rücklagen</b>	<b>0,00</b>	<b>-200,00</b>	<b>200,00</b>			
<b>Investive Gebarung</b>								
<b>SU 33</b>		<b>Summe Einzahlungen investive Gebarung</b>				<b>0,00</b>	<b>0,00</b>	<b>0,00</b>
<b>SU 34</b>		<b>Summe Auszahlungen investive Gebarung</b>				<b>0,00</b>	<b>0,00</b>	<b>0,00</b>
<b>SA SA2</b>		<b>Saldo (2) Geldfluss aus der Investiven Gebarung (33-34)</b>				<b>0,00</b>	<b>0,00</b>	<b>0,00</b>
<b>SA SA3</b>		<b>Saldo (3) Nettofinanzierungssaldo (SA1+SA2)</b>				<b>0,00</b>	<b>-200,00</b>	<b>200,00</b>
<b>Finanzierungstätigkeit</b>								
<b>SU 35</b>		<b>Summe Einzahlungen aus der Finanzierungstätigkeit</b>				<b>0,00</b>	<b>0,00</b>	<b>0,00</b>
<b>SU 36</b>		<b>Summe Auszahlungen aus der Finanzierungstätigkeit</b>				<b>0,00</b>	<b>0,00</b>	<b>0,00</b>
<b>SA SA4</b>		<b>Saldo (4) Geldfluss aus der Finanzierungstätigkeit (35-36)</b>				<b>0,00</b>	<b>0,00</b>	<b>0,00</b>
<b>SA SA5</b>		<b>Saldo (5) Geldfluss aus VA-wirksamer Gebarung (SA3+SA4)</b>				<b>0,00</b>	<b>-200,00</b>	<b>200,00</b>
<b>Verrechnung zw. operativer Gebarung und investiven Vorhaben</b>								
<b>SA SA51</b>		<b>Saldo Geldfluss aus operativer Gebarung für invest. Vorhaben</b>				<b>0,00</b>	<b>0,00</b>	<b>0,00</b>

**Rechnungsabschluss 2021**  
**Detailnachweis RA / 270 Volkshochschulen - interne Vergütungen enthalten**

Fonds	Konto	Bezeichnung	ERA 2021	EVA 2021	Differenz	FRA 2021	FVA 2021	Differenz
<b>UA 270</b>		<b>Volkshochschulen</b>						
UA 270	SA0/SA1	(0) Nettoergeb. (21-22) / SA (1) Geldfluss op. Geb. (31-32)	0,00	-200,00	200,00	0,00	-200,00	200,00
UA 270	SA00	Nettoergebnis nach Zuweisung und Entnahmen von HH-Rücklagen	0,00	-200,00	200,00			
UA 270	SA2	Saldo (2) Geldfluss aus der Investiven Gebarung (33-34)				0,00	0,00	0,00
UA 270	SA3	Saldo (3) Nettofinanzierungssaldo (SA1+SA2)				0,00	-200,00	200,00
UA 270	SA4	Saldo (4) Geldfluss aus der Finanzierungstätigkeit (35-36)				0,00	0,00	0,00
UA 270	SA5	Saldo (5) Geldfluss aus VA-wirksamer Gebarung (SA3+SA4)				0,00	-200,00	200,00



**Rechnungsabschluss 2021**  
**Detailnachweis RA / 273 Volksbüchereien - interne Vergütungen enthalten**

Fonds	Konto	Bezeichnung	ERA 2021	EVA 2021	Differenz	FRA 2021	FVA 2021	Differenz
<b>Fonds 273000</b>		<b>Volksbüchereien</b>						
<b>Operative Gebarung</b>								
273000	808000	Veräußerung von Waren	0,00	200,00	-200,00	0,00	200,00	-200,00
2	2116/3116	Erträge / Einz. aus Veräußerung/GWG u. sonst. Erträge/Einz.	0,00	200,00	-200,00	0,00	200,00	-200,00
<b>1</b>	<b>211/311</b>	<b>Erträge / Einzahl. aus der operativen Verwaltungstätigkeit</b>	<b>0,00</b>	<b>200,00</b>	<b>-200,00</b>	<b>0,00</b>	<b>200,00</b>	<b>-200,00</b>
<b>SU</b>	<b>21/31</b>	<b>Summe Erträge / Einzahlungen operative Gebarung</b>	<b>0,00</b>	<b>200,00</b>	<b>-200,00</b>	<b>0,00</b>	<b>200,00</b>	<b>-200,00</b>
273000	457100	Ankäufe für Lehrer- und Schülerbücherei	0,00	300,00	-300,00	0,00	300,00	-300,00
2	2221/3221	Gebrauchs- und Verbrauchsgüter, Handelswaren / Auszahlungen	0,00	300,00	-300,00	0,00	300,00	-300,00
<b>1</b>	<b>222/322</b>	<b>Sachaufwand / Auszahlungen aus Sachaufwand (o.Transferaufw.)</b>	<b>0,00</b>	<b>300,00</b>	<b>-300,00</b>	<b>0,00</b>	<b>300,00</b>	<b>-300,00</b>
<b>SU</b>	<b>22/32</b>	<b>Summe Aufwendungen / Auszahlungen operative Gebarung</b>	<b>0,00</b>	<b>300,00</b>	<b>-300,00</b>	<b>0,00</b>	<b>300,00</b>	<b>-300,00</b>
<b>SA</b>	<b>SA0/SA1</b>	<b>(0) Nettoergeb. (21-22) / SA (1) Geldfluss op. Geb. (31-32)</b>	<b>0,00</b>	<b>-100,00</b>	<b>100,00</b>	<b>0,00</b>	<b>-100,00</b>	<b>100,00</b>
<b>SA</b>	<b>SA0R</b>	<b>Saldo Haushaltsrücklagen</b>	<b>0,00</b>	<b>0,00</b>	<b>0,00</b>			
<b>SA</b>	<b>SA00</b>	<b>Nettoergebnis nach Zuweisung und Entnahmen von HH-Rücklagen</b>	<b>0,00</b>	<b>-100,00</b>	<b>100,00</b>			
<b>Investive Gebarung</b>								
<b>SU</b>	<b>33</b>	<b>Summe Einzahlungen investive Gebarung</b>				<b>0,00</b>	<b>0,00</b>	<b>0,00</b>
<b>SU</b>	<b>34</b>	<b>Summe Auszahlungen investive Gebarung</b>				<b>0,00</b>	<b>0,00</b>	<b>0,00</b>
<b>SA</b>	<b>SA2</b>	<b>Saldo (2) Geldfluss aus der Investiven Gebarung (33-34)</b>				<b>0,00</b>	<b>0,00</b>	<b>0,00</b>
<b>SA</b>	<b>SA3</b>	<b>Saldo (3) Nettofinanzierungssaldo (SA1+SA2)</b>				<b>0,00</b>	<b>-100,00</b>	<b>100,00</b>
<b>Finanzierungstätigkeit</b>								
<b>SU</b>	<b>35</b>	<b>Summe Einzahlungen aus der Finanzierungstätigkeit</b>				<b>0,00</b>	<b>0,00</b>	<b>0,00</b>
<b>SU</b>	<b>36</b>	<b>Summe Auszahlungen aus der Finanzierungstätigkeit</b>				<b>0,00</b>	<b>0,00</b>	<b>0,00</b>
<b>SA</b>	<b>SA4</b>	<b>Saldo (4) Geldfluss aus der Finanzierungstätigkeit (35-36)</b>				<b>0,00</b>	<b>0,00</b>	<b>0,00</b>
<b>SA</b>	<b>SA5</b>	<b>Saldo (5) Geldfluss aus VA-wirksamer Gebarung (SA3+SA4)</b>				<b>0,00</b>	<b>-100,00</b>	<b>100,00</b>
<b>Verrechnung zw. operativer Gebarung und investiven Vorhaben</b>								
<b>SA</b>	<b>SA51</b>	<b>Saldo Geldfluss aus operativer Gebarung für invest. Vorhaben</b>				<b>0,00</b>	<b>0,00</b>	<b>0,00</b>

**Rechnungsabschluss 2021**  
**Detailnachweis RA / 273 Volksbüchereien - interne Vergütungen enthalten**

Fonds	Konto	Bezeichnung	ERA 2021	EVA 2021	Differenz	FRA 2021	FVA 2021	Differenz
<b>UA 273</b>		<b>Volksbüchereien</b>						
UA 273	SA0/SA1	(0) Nettoergeb. (21-22) / SA (1) Geldfluss op. Geb. (31-32)	0,00	-100,00	100,00	0,00	-100,00	100,00
UA 273	SA00	Nettoergebnis nach Zuweisung und Entnahmen von HH-Rücklagen	0,00	-100,00	100,00			
UA 273	SA2	Saldo (2) Geldfluss aus der Investiven Gebarung (33-34)				0,00	0,00	0,00
UA 273	SA3	Saldo (3) Nettofinanzierungssaldo (SA1+SA2)				0,00	-100,00	100,00
UA 273	SA4	Saldo (4) Geldfluss aus der Finanzierungstätigkeit (35-36)				0,00	0,00	0,00
UA 273	SA5	Saldo (5) Geldfluss aus VA-wirksamer Gebarung (SA3+SA4)				0,00	-100,00	100,00
<b>A 27</b>		<b>Erwachsenenbildung</b>						
A 27	SA0/SA1	(0) Nettoergeb. (21-22) / SA (1) Geldfluss op. Geb. (31-32)	0,00	-300,00	300,00	0,00	-300,00	300,00
A 27	SA00	Nettoergebnis nach Zuweisung und Entnahmen von HH-Rücklagen	0,00	-300,00	300,00			
A 27	SA2	Saldo (2) Geldfluss aus der Investiven Gebarung (33-34)				0,00	0,00	0,00
A 27	SA3	Saldo (3) Nettofinanzierungssaldo (SA1+SA2)				0,00	-300,00	300,00
A 27	SA4	Saldo (4) Geldfluss aus der Finanzierungstätigkeit (35-36)				0,00	0,00	0,00
A 27	SA5	Saldo (5) Geldfluss aus VA-wirksamer Gebarung (SA3+SA4)				0,00	-300,00	300,00
A 27	SA51	Saldo Geldfluss aus operativer Gebarung für invest. Vorhaben				0,00	0,00	0,00

**Rechnungsabschluss 2021**  
**Detailnachweis RA / 282 Studienbeihilfen - interne Vergütungen enthalten**

Fonds	Konto	Bezeichnung	ERA 2021	EVA 2021	Differenz	FRA 2021	FVA 2021	Differenz
<b>Fonds 282000</b>		<b>Studienbeihilfen</b>						
<b>Operative Gebarung</b>								
SU	21/31	Summe Erträge / Einzahlungen operative Gebarung	0,00	0,00	0,00	0,00	0,00	0,00
282000	768000	Son. lfd. Transferz. an priv. Haushalte	800,00	800,00	0,00	800,00	800,00	0,00
2	2234/3234	Transferaufwand / -zahlungen an Haush. & Org.o.Erwerbschar.	800,00	800,00	0,00	800,00	800,00	0,00
1	223/323	Transferaufwand (lfd. u.KTs) / Auszahl. Transfers (ohne KTs)	800,00	800,00	0,00	800,00	800,00	0,00
SU	22/32	Summe Aufwendungen / Auszahlungen operative Gebarung	800,00	800,00	0,00	800,00	800,00	0,00
SA	SA0/SA1	(0) Nettoergeb. (21-22) / SA (1) Geldfluss op. Geb. (31-32)	-800,00	-800,00	0,00	-800,00	-800,00	0,00
SA	SA0R	Saldo Haushaltsrücklagen	0,00	0,00	0,00			
SA	SA00	Nettoergebnis nach Zuweisung und Entnahmen von HH-Rücklagen	-800,00	-800,00	0,00			
<b>Investive Gebarung</b>								
SU	33	Summe Einzahlungen investive Gebarung				0,00	0,00	0,00
SU	34	Summe Auszahlungen investive Gebarung				0,00	0,00	0,00
SA	SA2	Saldo (2) Geldfluss aus der Investiven Gebarung (33-34)				0,00	0,00	0,00
SA	SA3	Saldo (3) Nettofinanzierungssaldo (SA1+SA2)				-800,00	-800,00	0,00
<b>Finanzierungstätigkeit</b>								
SU	35	Summe Einzahlungen aus der Finanzierungstätigkeit				0,00	0,00	0,00
SU	36	Summe Auszahlungen aus der Finanzierungstätigkeit				0,00	0,00	0,00
SA	SA4	Saldo (4) Geldfluss aus der Finanzierungstätigkeit (35-36)				0,00	0,00	0,00
SA	SA5	Saldo (5) Geldfluss aus VA-wirksamer Gebarung (SA3+SA4)				-800,00	-800,00	0,00
<b>Verrechnung zw. operativer Gebarung und investiven Vorhaben</b>								
SA	SA51	Saldo Geldfluss aus operativer Gebarung für invest. Vorhaben				0,00	0,00	0,00

**Rechnungsabschluss 2021**  
**Detailnachweis RA / 282 Studienbeihilfen - interne Vergütungen enthalten**

Fonds	Konto	Bezeichnung	ERA 2021	EVA 2021	Differenz	FRA 2021	FVA 2021	Differenz
<b>UA 282</b>		<b>Studienbeihilfen</b>						
UA 282	SA0/SA1	(0) Nettoergeb. (21-22) / SA (1) Geldfluss op. Geb. (31-32)	-800,00	-800,00	0,00	-800,00	-800,00	0,00
UA 282	SA00	Nettoergebnis nach Zuweisung und Entnahmen von HH-Rücklagen	-800,00	-800,00	0,00			
UA 282	SA2	Saldo (2) Geldfluss aus der Investiven Gebarung (33-34)				0,00	0,00	0,00
UA 282	SA3	Saldo (3) Nettofinanzierungssaldo (SA1+SA2)				-800,00	-800,00	0,00
UA 282	SA4	Saldo (4) Geldfluss aus der Finanzierungstätigkeit (35-36)				0,00	0,00	0,00
UA 282	SA5	Saldo (5) Geldfluss aus VA-wirksamer Gebarung (SA3+SA4)				-800,00	-800,00	0,00
<b>A 28</b>		<b>Forschung und Wissenschaft</b>						
A 28	SA0/SA1	(0) Nettoergeb. (21-22) / SA (1) Geldfluss op. Geb. (31-32)	-800,00	-800,00	0,00	-800,00	-800,00	0,00
A 28	SA00	Nettoergebnis nach Zuweisung und Entnahmen von HH-Rücklagen	-800,00	-800,00	0,00			
A 28	SA2	Saldo (2) Geldfluss aus der Investiven Gebarung (33-34)				0,00	0,00	0,00
A 28	SA3	Saldo (3) Nettofinanzierungssaldo (SA1+SA2)				-800,00	-800,00	0,00
A 28	SA4	Saldo (4) Geldfluss aus der Finanzierungstätigkeit (35-36)				0,00	0,00	0,00
A 28	SA5	Saldo (5) Geldfluss aus VA-wirksamer Gebarung (SA3+SA4)				-800,00	-800,00	0,00
A 28	SA51	Saldo Geldfluss aus operativer Gebarung für invest. Vorhaben				0,00	0,00	0,00
<b>Gruppe 2</b>		<b>Unterricht, Erziehung, Sport und Wissenschaft</b>						
Gruppe 2	SA0/SA1	(0) Nettoergeb. (21-22) / SA (1) Geldfluss op. Geb. (31-32)	-484.767,70	-522.200,00	37.432,30	-413.139,70	-440.300,00	27.160,30
Gruppe 2	SA00	Nettoergebnis nach Zuweisung und Entnahmen von HH-Rücklagen	-484.767,70	-522.200,00	37.432,30			
Gruppe 2	SA2	Saldo (2) Geldfluss aus der Investiven Gebarung (33-34)				59.929,24	54.400,00	5.529,24
Gruppe 2	SA3	Saldo (3) Nettofinanzierungssaldo (SA1+SA2)				-353.210,46	-385.900,00	32.689,54
Gruppe 2	SA4	Saldo (4) Geldfluss aus der Finanzierungstätigkeit (35-36)				-39.636,81	-39.700,00	63,19
Gruppe 2	SA5	Saldo (5) Geldfluss aus VA-wirksamer Gebarung (SA3+SA4)				-392.847,27	-425.600,00	32.752,73
Gruppe 2	SA51	Saldo Geldfluss aus operativer Gebarung für invest. Vorhaben				0,00	0,00	0,00

**Rechnungsabschluss 2021**

**Detailnachweis RA / 320 Ausbildung in Musik und darstellender Kunst - interne Vergütungen enthalten**

Fonds	Konto	Bezeichnung	ERA 2021	EVA 2021	Differenz	FRA 2021	FVA 2021	Differenz
<b>Fonds 320000</b>		<b>Ausbildung in Musik und darstellender Ku</b>						
<b>Operative Gebarung</b>								
<b>SU 21/31</b>		<b>Summe Erträge / Einzahlungen operative Gebarung</b>	<b>0,00</b>	<b>0,00</b>	<b>0,00</b>	<b>0,00</b>	<b>0,00</b>	<b>0,00</b>
320000	757000	Lfd. Transferz. an priv. Organisationen	2.244,00	2.300,00	-56,00	2.244,00	2.300,00	-56,00
320000	768000	Son. lfd. Transferz. an priv. Haushalte	5.138,24	8.200,00	-3.061,76	6.338,24	8.200,00	-1.861,76
2	2234/3234	Transferaufwand / -zahlungen an Haush. & Org.o.Erwerbschar.	7.382,24	10.500,00	-3.117,76	8.582,24	10.500,00	-1.917,76
<b>1</b>	<b>223/323</b>	<b>Transferaufwand (lfd. u.KTs) / Auszahl. Transfers (ohne KTs)</b>	<b>7.382,24</b>	<b>10.500,00</b>	<b>-3.117,76</b>	<b>8.582,24</b>	<b>10.500,00</b>	<b>-1.917,76</b>
<b>SU 22/32</b>		<b>Summe Aufwendungen / Auszahlungen operative Gebarung</b>	<b>7.382,24</b>	<b>10.500,00</b>	<b>-3.117,76</b>	<b>8.582,24</b>	<b>10.500,00</b>	<b>-1.917,76</b>
<b>SA SA0/SA1</b>		<b>(0) Nettoergeb. (21-22) / SA (1) Geldfluss op. Geb. (31-32)</b>	<b>-7.382,24</b>	<b>-10.500,00</b>	<b>3.117,76</b>	<b>-8.582,24</b>	<b>-10.500,00</b>	<b>1.917,76</b>
<b>SA SA0R</b>		<b>Saldo Haushaltsrücklagen</b>	<b>0,00</b>	<b>0,00</b>	<b>0,00</b>			
<b>SA SA00</b>		<b>Nettoergebnis nach Zuweisung und Entnahmen von HH-Rücklagen</b>	<b>-7.382,24</b>	<b>-10.500,00</b>	<b>3.117,76</b>			
<b>Investive Gebarung</b>								
<b>SU 33</b>		<b>Summe Einzahlungen investive Gebarung</b>				<b>0,00</b>	<b>0,00</b>	<b>0,00</b>
<b>SU 34</b>		<b>Summe Auszahlungen investive Gebarung</b>				<b>0,00</b>	<b>0,00</b>	<b>0,00</b>
<b>SA SA2</b>		<b>Saldo (2) Geldfluss aus der Investiven Gebarung (33-34)</b>				<b>0,00</b>	<b>0,00</b>	<b>0,00</b>
<b>SA SA3</b>		<b>Saldo (3) Nettofinanzierungssaldo (SA1+SA2)</b>				<b>-8.582,24</b>	<b>-10.500,00</b>	<b>1.917,76</b>
<b>Finanzierungstätigkeit</b>								
<b>SU 35</b>		<b>Summe Einzahlungen aus der Finanzierungstätigkeit</b>				<b>0,00</b>	<b>0,00</b>	<b>0,00</b>
<b>SU 36</b>		<b>Summe Auszahlungen aus der Finanzierungstätigkeit</b>				<b>0,00</b>	<b>0,00</b>	<b>0,00</b>
<b>SA SA4</b>		<b>Saldo (4) Geldfluss aus der Finanzierungstätigkeit (35-36)</b>				<b>0,00</b>	<b>0,00</b>	<b>0,00</b>
<b>SA SA5</b>		<b>Saldo (5) Geldfluss aus VA-wirksamer Gebarung (SA3+SA4)</b>				<b>-8.582,24</b>	<b>-10.500,00</b>	<b>1.917,76</b>
<b>Verrechnung zw. operativer Gebarung und investiven Vorhaben</b>								
<b>SA SA51</b>		<b>Saldo Geldfluss aus operativer Gebarung für invest. Vorhaben</b>				<b>0,00</b>	<b>0,00</b>	<b>0,00</b>

**Rechnungsabschluss 2021**

**Detailnachweis RA / 320 Ausbildung in Musik und darstellender Kunst - interne Vergütungen enthalten**

Fonds	Konto	Bezeichnung	ERA 2021	EVA 2021	Differenz	FRA 2021	FVA 2021	Differenz
<b>UA 320</b>		<b>Ausbildung in Musik und darstellender Kunst</b>						
UA 320	SA0/SA1	(0) Nettoergeb. (21-22) / SA (1) Geldfluss op. Geb. (31-32)	-7.382,24	-10.500,00	3.117,76	-8.582,24	-10.500,00	1.917,76
UA 320	SA00	Nettoergebnis nach Zuweisung und Entnahmen von HH-Rücklagen	-7.382,24	-10.500,00	3.117,76			
UA 320	SA2	Saldo (2) Geldfluss aus der Investiven Gebarung (33-34)				0,00	0,00	0,00
UA 320	SA3	Saldo (3) Nettofinanzierungssaldo (SA1+SA2)				-8.582,24	-10.500,00	1.917,76
UA 320	SA4	Saldo (4) Geldfluss aus der Finanzierungstätigkeit (35-36)				0,00	0,00	0,00
UA 320	SA5	Saldo (5) Geldfluss aus VA-wirksamer Gebarung (SA3+SA4)				-8.582,24	-10.500,00	1.917,76

**Rechnungsabschluss 2021**

**Detailnachweis RA / 321 Einrichtungen der Musikpflege - interne Vergütungen enthalten**

Fonds	Konto	Bezeichnung	ERA 2021	EVA 2021	Differenz	FRA 2021	FVA 2021	Differenz
<b>Fonds 321000</b>		<b>Einrichtungen der Musikpflege</b>						
<b>Operative Gebarung</b>								
<b>SU 21/31</b>		<b>Summe Erträge / Einzahlungen operative Gebarung</b>	<b>0,00</b>	<b>0,00</b>	<b>0,00</b>	<b>0,00</b>	<b>0,00</b>	<b>0,00</b>
321000	521000	Geldb. der ganzj. beschäftigter Arbeiter	0,00	100,00	-100,00	0,00	100,00	-100,00
2	2211/3211	Personalaufwand / Ausz. (Bezüge, Nebengeb., Mehrleistungen)	0,00	100,00	-100,00	0,00	100,00	-100,00
321000	580000	Dienstgeberbeiträge FLAF	0,00	200,00	-200,00	0,00	200,00	-200,00
321000	582000	Leistungen aus der Selbstträgerschaft	0,00	200,00	-200,00	0,00	200,00	-200,00
2	2212/3212	Gesetzlicher und freiwilliger Sozialaufwand / Auszahlungen	0,00	400,00	-400,00	0,00	400,00	-400,00
<b>1 221/321</b>		<b>Personalaufwand / Auszahlungen aus Personalaufwand</b>	<b>0,00</b>	<b>500,00</b>	<b>-500,00</b>	<b>0,00</b>	<b>500,00</b>	<b>-500,00</b>
321000	720500	Interne Leistungsverrechnung Personal	62,24	300,00	-237,76	62,24	300,00	-237,76
321000	728000	Entgelte für sonstige Leistungen	0,00	100,00	-100,00	0,00	100,00	-100,00
2	2225/3225	Sonstiger Sachaufwand / Sonstige Auszahl. aus Sachaufwand	62,24	400,00	-337,76	62,24	400,00	-337,76
<b>1 222/322</b>		<b>Sachaufwand / Auszahlungen aus Sachaufwand (o.Transferaufw.)</b>	<b>62,24</b>	<b>400,00</b>	<b>-337,76</b>	<b>62,24</b>	<b>400,00</b>	<b>-337,76</b>
321000	757000	Lfd. Transferz. an priv. Organisationen	0,00	500,00	-500,00	0,00	500,00	-500,00
2	2234/3234	Transferaufwand / -zahlungen an Haush. & Org.o.Erwerbschar.	0,00	500,00	-500,00	0,00	500,00	-500,00
<b>1 223/323</b>		<b>Transferaufwand (lfd. u.KTs) / Auszahl. Transfers (ohne KTs)</b>	<b>0,00</b>	<b>500,00</b>	<b>-500,00</b>	<b>0,00</b>	<b>500,00</b>	<b>-500,00</b>
<b>SU 22/32</b>		<b>Summe Aufwendungen / Auszahlungen operative Gebarung</b>	<b>62,24</b>	<b>1.400,00</b>	<b>-1.337,76</b>	<b>62,24</b>	<b>1.400,00</b>	<b>-1.337,76</b>
<b>SA SA0/SA1</b>		<b>(0) Nettoergeb. (21-22) / SA (1) Geldfluss op. Geb. (31-32)</b>	<b>-62,24</b>	<b>-1.400,00</b>	<b>1.337,76</b>	<b>-62,24</b>	<b>-1.400,00</b>	<b>1.337,76</b>
<b>SA SA0R</b>		<b>Saldo Haushaltsrücklagen</b>	<b>0,00</b>	<b>0,00</b>	<b>0,00</b>			
<b>SA SA00</b>		<b>Nettoergebnis nach Zuweisung und Entnahmen von HH-Rücklagen</b>	<b>-62,24</b>	<b>-1.400,00</b>	<b>1.337,76</b>			
<b>Investive Gebarung</b>								
<b>SU 33</b>		<b>Summe Einzahlungen investive Gebarung</b>				<b>0,00</b>	<b>0,00</b>	<b>0,00</b>
<b>SU 34</b>		<b>Summe Auszahlungen investive Gebarung</b>				<b>0,00</b>	<b>0,00</b>	<b>0,00</b>
<b>SA SA2</b>		<b>Saldo (2) Geldfluss aus der Investiven Gebarung (33-34)</b>				<b>0,00</b>	<b>0,00</b>	<b>0,00</b>
<b>SA SA3</b>		<b>Saldo (3) Nettofinanzierungssaldo (SA1+SA2)</b>				<b>-62,24</b>	<b>-1.400,00</b>	<b>1.337,76</b>

**Rechnungsabschluss 2021**

**Detailnachweis RA / 321 Einrichtungen der Musikpflege - interne Vergütungen enthalten**

Fonds	Konto	Bezeichnung	ERA 2021	EVA 2021	Differenz	FRA 2021	FVA 2021	Differenz
<b>Finanzierungstätigkeit</b>								
SU	35	Summe Einzahlungen aus der Finanzierungstätigkeit				0,00	0,00	0,00
SU	36	Summe Auszahlungen aus der Finanzierungstätigkeit				0,00	0,00	0,00
SA	SA4	Saldo (4) Geldfluss aus der Finanzierungstätigkeit (35-36)				0,00	0,00	0,00
SA	SA5	Saldo (5) Geldfluss aus VA-wirksamer Gebarung (SA3+SA4)				-62,24	-1.400,00	1.337,76
<b>Verrechnung zw. operativer Gebarung und investiven Vorhaben</b>								
SA	SA51	Saldo Geldfluss aus operativer Gebarung für invest. Vorhaben				0,00	0,00	0,00
<b>UA 321 Einrichtungen der Musikpflege</b>								
UA	321	SA0/SA1 (0) Nettoergeb. (21-22) / SA (1) Geldfluss op. Geb. (31-32)	-62,24	-1.400,00	1.337,76	-62,24	-1.400,00	1.337,76
UA	321	SA00 Nettoergebnis nach Zuweisung und Entnahmen von HH-Rücklagen	-62,24	-1.400,00	1.337,76			
UA	321	SA2 Saldo (2) Geldfluss aus der Investiven Gebarung (33-34)				0,00	0,00	0,00
UA	321	SA3 Saldo (3) Nettofinanzierungssaldo (SA1+SA2)				-62,24	-1.400,00	1.337,76
UA	321	SA4 Saldo (4) Geldfluss aus der Finanzierungstätigkeit (35-36)				0,00	0,00	0,00
UA	321	SA5 Saldo (5) Geldfluss aus VA-wirksamer Gebarung (SA3+SA4)				-62,24	-1.400,00	1.337,76
<b>A 32 Musik und darstellende Kunst</b>								
A	32	SA0/SA1 (0) Nettoergeb. (21-22) / SA (1) Geldfluss op. Geb. (31-32)	-7.444,48	-11.900,00	4.455,52	-8.644,48	-11.900,00	3.255,52
A	32	SA00 Nettoergebnis nach Zuweisung und Entnahmen von HH-Rücklagen	-7.444,48	-11.900,00	4.455,52			
A	32	SA2 Saldo (2) Geldfluss aus der Investiven Gebarung (33-34)				0,00	0,00	0,00
A	32	SA3 Saldo (3) Nettofinanzierungssaldo (SA1+SA2)				-8.644,48	-11.900,00	3.255,52
A	32	SA4 Saldo (4) Geldfluss aus der Finanzierungstätigkeit (35-36)				0,00	0,00	0,00
A	32	SA5 Saldo (5) Geldfluss aus VA-wirksamer Gebarung (SA3+SA4)				-8.644,48	-11.900,00	3.255,52
A	32	SA51 Saldo Geldfluss aus operativer Gebarung für invest. Vorhaben				0,00	0,00	0,00



**Rechnungsabschluss 2021**  
**Detailnachweis RA / 340 Museen - interne Vergütungen enthalten**

Fonds	Konto	Bezeichnung	ERA 2021	EVA 2021	Differenz	FRA 2021	FVA 2021	Differenz
<b>Fonds 340000</b>		<b>Karikaturengarten Brunn am Wald</b>						
<b>Operative Gebarung</b>								
340000	829000	Sonstige Einnahmen	3.703,64	4.000,00	-296,36	3.703,64	4.000,00	-296,36
2	2116/3116	Erträge / Einz. aus Veräußerung/GWG u. sonst. Erträge/Einz.	3.703,64	4.000,00	-296,36	3.703,64	4.000,00	-296,36
<b>1</b>	<b>211/311</b>	<b>Erträge / Einzahl. aus der operativen Verwaltungstätigkeit</b>	<b>3.703,64</b>	<b>4.000,00</b>	<b>-296,36</b>	<b>3.703,64</b>	<b>4.000,00</b>	<b>-296,36</b>
340000	813000	Erträge aus der Aufl. von IZ (Kapitaltrans.)	2.683,64	0,00	2.683,64	0,00	0,00	0,00
2	2127	Nicht finanzierungswirksamer Transferertrag	2.683,64	0,00	2.683,64	0,00	0,00	0,00
<b>1</b>	<b>212/312</b>	<b>Erträge aus Transfers / Einzahl. aus Transfers (ohne KTs)</b>	<b>2.683,64</b>	<b>0,00</b>	<b>2.683,64</b>	<b>0,00</b>	<b>0,00</b>	<b>0,00</b>
<b>SU 21/31</b>		<b>Summe Erträge / Einzahlungen operative Gebarung</b>	<b>6.387,28</b>	<b>4.000,00</b>	<b>2.387,28</b>	<b>3.703,64</b>	<b>4.000,00</b>	<b>-296,36</b>
340000	521000	Geldb. der ganzj. beschäftigter Arbeiter	33,12	100,00	-66,88	33,12	100,00	-66,88
340000	523000	Geldb. der nicht ganzj. besch. Arbeiter	0,00	100,00	-100,00	0,00	100,00	-100,00
2	2211/3211	Personalaufwand / Ausz. (Bezüge, Nebengeb., Mehrleistungen)	33,12	200,00	-166,88	33,12	200,00	-166,88
340000	580000	Dienstgeberbeiträge FLAF	1,29	100,00	-98,71	1,29	100,00	-98,71
340000	582000	Leistungen aus der Selbstträgerschaft	0,39	100,00	-99,61	0,39	100,00	-99,61
2	2212/3212	Gesetzlicher und freiwilliger Sozialaufwand / Auszahlungen	1,68	200,00	-198,32	1,68	200,00	-198,32
<b>1</b>	<b>221/321</b>	<b>Personalaufwand / Auszahlungen aus Personalaufwand</b>	<b>34,80</b>	<b>400,00</b>	<b>-365,20</b>	<b>34,80</b>	<b>400,00</b>	<b>-365,20</b>
340000	457000	Druckwerke	439,80	500,00	-60,20	439,80	500,00	-60,20
340000	459000	Sonstige Verbrauchsgüter	0,00	200,00	-200,00	0,00	200,00	-200,00
2	2221/3221	Gebrauchs- und Verbrauchsgüter, Handelswaren / Auszahlungen	439,80	700,00	-260,20	439,80	700,00	-260,20
340000	600000	Strom	461,36	400,00	61,36	461,36	400,00	61,36
340000	630000	Postdienste	0,00	100,00	-100,00	0,00	100,00	-100,00
2	2222/3222	Verwaltungs- und Betriebsaufwand / Auszahlungen	461,36	500,00	-38,64	461,36	500,00	-38,64
340000	619000	Instandhaltung von Sonderanlagen	1.355,99	500,00	855,99	1.355,99	500,00	855,99
2	2224/3224	Instandhaltung / Auszahlungen für Instandhaltung	1.355,99	500,00	855,99	1.355,99	500,00	855,99
340000	720500	Interne Leistungsverrechnung Personal	2.998,59	3.000,00	-1,41	2.998,59	3.000,00	-1,41
340000	724000	Reisegebühren	0,00	1.000,00	-1.000,00	0,00	1.000,00	-1.000,00

**Rechnungsabschluss 2021**  
**Detailnachweis RA / 340 Museen - interne Vergütungen enthalten**

Fonds	Konto	Bezeichnung	ERA 2021	EVA 2021	Differenz	FRA 2021	FVA 2021	Differenz
340000	726000	Mitgliedsbeiträge an Institutionen	2.280,00	2.500,00	-220,00	2.280,00	2.500,00	-220,00
340000	728000	Entgelte für sonstige Leistungen	549,46	200,00	349,46	549,46	200,00	349,46
2	2225/3225	Sonstiger Sachaufwand / Sonstige Auszahl. aus Sachaufwand	5.828,05	6.700,00	-871,95	5.828,05	6.700,00	-871,95
340000	680010	Planmäßige Abschreibung	0,00	5.000,00	-5.000,00	0,00	0,00	0,00
340000	680200	Planm. Afa Grundstückseinrichtungen/Infrastruktur	4.273,82	0,00	4.273,82	0,00	0,00	0,00
340000	680300	Planm. Afa Gebäude/Bauten	3.127,88	0,00	3.127,88	0,00	0,00	0,00
2	2226/3226	Nicht finanz.wirks. Sachaufw. / Ausz. Inanspruchn.Haftungen	7.401,70	5.000,00	2.401,70	0,00	0,00	0,00
1	222/322	<b>Sachaufwand / Auszahlungen aus Sachaufwand (o.Transferaufw.)</b>	<b>15.486,90</b>	<b>13.400,00</b>	<b>2.086,90</b>	<b>8.085,20</b>	<b>8.400,00</b>	<b>-314,80</b>
SU	22/32	<b>Summe Aufwendungen / Auszahlungen operative Gebarung</b>	<b>15.521,70</b>	<b>13.800,00</b>	<b>1.721,70</b>	<b>8.120,00</b>	<b>8.800,00</b>	<b>-680,00</b>
SA	SA0/SA1	<b>(0) Nettoergeb. (21-22) / SA (1) Geldfluss op. Geb. (31-32)</b>	<b>-9.134,42</b>	<b>-9.800,00</b>	<b>665,58</b>	<b>-4.416,36</b>	<b>-4.800,00</b>	<b>383,64</b>
SA	SA0R	<b>Saldo Haushaltsrücklagen</b>	<b>0,00</b>	<b>0,00</b>	<b>0,00</b>			
SA	SA00	<b>Nettoergebnis nach Zuweisung und Entnahmen von HH-Rücklagen</b>	<b>-9.134,42</b>	<b>-9.800,00</b>	<b>665,58</b>			
<b>Investive Gebarung</b>								
SU	33	<b>Summe Einzahlungen investive Gebarung</b>				<b>0,00</b>	<b>0,00</b>	<b>0,00</b>
SU	34	<b>Summe Auszahlungen investive Gebarung</b>				<b>0,00</b>	<b>0,00</b>	<b>0,00</b>
SA	SA2	<b>Saldo (2) Geldfluss aus der Investiven Gebarung (33-34)</b>				<b>0,00</b>	<b>0,00</b>	<b>0,00</b>
SA	SA3	<b>Saldo (3) Nettofinanzierungssaldo (SA1+SA2)</b>				<b>-4.416,36</b>	<b>-4.800,00</b>	<b>383,64</b>
<b>Finanzierungstätigkeit</b>								
SU	35	<b>Summe Einzahlungen aus der Finanzierungstätigkeit</b>				<b>0,00</b>	<b>0,00</b>	<b>0,00</b>
SU	36	<b>Summe Auszahlungen aus der Finanzierungstätigkeit</b>				<b>0,00</b>	<b>0,00</b>	<b>0,00</b>
SA	SA4	<b>Saldo (4) Geldfluss aus der Finanzierungstätigkeit (35-36)</b>				<b>0,00</b>	<b>0,00</b>	<b>0,00</b>
SA	SA5	<b>Saldo (5) Geldfluss aus VA-wirksamer Gebarung (SA3+SA4)</b>				<b>-4.416,36</b>	<b>-4.800,00</b>	<b>383,64</b>
<b>Verrechnung zw. operativer Gebarung und investiven Vorhaben</b>								
SA	SA51	<b>Saldo Geldfluss aus operativer Gebarung für invest. Vorhaben</b>				<b>0,00</b>	<b>0,00</b>	<b>0,00</b>
Fonds	340100	<b>Museum Lichtenau</b>						

## Rechnungsabschluss 2021

### Detailnachweis RA / 340 Museen - interne Vergütungen enthalten

Fonds	Konto	Bezeichnung	ERA 2021	EVA 2021	Differenz	FRA 2021	FVA 2021	Differenz
<b>Operative Gebarung</b>								
<b>SU</b>	<b>21/31</b>	<b>Summe Erträge / Einzahlungen operative Gebarung</b>	<b>0,00</b>	<b>0,00</b>	<b>0,00</b>	<b>0,00</b>	<b>0,00</b>	<b>0,00</b>
340100	720500	Interne Leistungsverrechnung Personal	62,24	100,00	-37,76	62,24	100,00	-37,76
340100	728000	Entgelte für sonstige Leistungen	0,00	200,00	-200,00	0,00	200,00	-200,00
2	2225/3225	Sonstiger Sachaufwand / Sonstige Auszahl. aus Sachaufwand	62,24	300,00	-237,76	62,24	300,00	-237,76
<b>1</b>	<b>222/322</b>	<b>Sachaufwand / Auszahlungen aus Sachaufwand (o.Transferaufw.)</b>	<b>62,24</b>	<b>300,00</b>	<b>-237,76</b>	<b>62,24</b>	<b>300,00</b>	<b>-237,76</b>
<b>SU</b>	<b>22/32</b>	<b>Summe Aufwendungen / Auszahlungen operative Gebarung</b>	<b>62,24</b>	<b>300,00</b>	<b>-237,76</b>	<b>62,24</b>	<b>300,00</b>	<b>-237,76</b>
<b>SA</b>	<b>SA0/SA1</b>	<b>(0) Nettoergeb. (21-22) / SA (1) Geldfluss op. Geb. (31-32)</b>	<b>-62,24</b>	<b>-300,00</b>	<b>237,76</b>	<b>-62,24</b>	<b>-300,00</b>	<b>237,76</b>
<b>SA</b>	<b>SA0R</b>	<b>Saldo Haushaltsrücklagen</b>	<b>0,00</b>	<b>0,00</b>	<b>0,00</b>			
<b>SA</b>	<b>SA00</b>	<b>Nettoergebnis nach Zuweisung und Entnahmen von HH-Rücklagen</b>	<b>-62,24</b>	<b>-300,00</b>	<b>237,76</b>			
<b>Investive Gebarung</b>								
<b>SU</b>	<b>33</b>	<b>Summe Einzahlungen investive Gebarung</b>				<b>0,00</b>	<b>0,00</b>	<b>0,00</b>
<b>SU</b>	<b>34</b>	<b>Summe Auszahlungen investive Gebarung</b>				<b>0,00</b>	<b>0,00</b>	<b>0,00</b>
<b>SA</b>	<b>SA2</b>	<b>Saldo (2) Geldfluss aus der Investiven Gebarung (33-34)</b>				<b>0,00</b>	<b>0,00</b>	<b>0,00</b>
<b>SA</b>	<b>SA3</b>	<b>Saldo (3) Nettofinanzierungssaldo (SA1+SA2)</b>				<b>-62,24</b>	<b>-300,00</b>	<b>237,76</b>
<b>Finanzierungstätigkeit</b>								
<b>SU</b>	<b>35</b>	<b>Summe Einzahlungen aus der Finanzierungstätigkeit</b>				<b>0,00</b>	<b>0,00</b>	<b>0,00</b>
<b>SU</b>	<b>36</b>	<b>Summe Auszahlungen aus der Finanzierungstätigkeit</b>				<b>0,00</b>	<b>0,00</b>	<b>0,00</b>
<b>SA</b>	<b>SA4</b>	<b>Saldo (4) Geldfluss aus der Finanzierungstätigkeit (35-36)</b>				<b>0,00</b>	<b>0,00</b>	<b>0,00</b>
<b>SA</b>	<b>SA5</b>	<b>Saldo (5) Geldfluss aus VA-wirksamer Gebarung (SA3+SA4)</b>				<b>-62,24</b>	<b>-300,00</b>	<b>237,76</b>
<b>Verrechnung zw. operativer Gebarung und investiven Vorhaben</b>								
<b>SA</b>	<b>SA51</b>	<b>Saldo Geldfluss aus operativer Gebarung für invest. Vorhaben</b>				<b>0,00</b>	<b>0,00</b>	<b>0,00</b>

**Rechnungsabschluss 2021**  
**Detailnachweis RA / 340 Museen - interne Vergütungen enthalten**

Fonds	Konto	Bezeichnung	ERA 2021	EVA 2021	Differenz	FRA 2021	FVA 2021	Differenz
<b>UA 340</b>		<b>Museen</b>						
UA 340	SA0/SA1	(0) Nettoergeb. (21-22) / SA (1) Geldfluss op. Geb. (31-32)	-9.196,66	-10.100,00	903,34	-4.478,60	-5.100,00	621,40
UA 340	SA00	Nettoergebnis nach Zuweisung und Entnahmen von HH-Rücklagen	-9.196,66	-10.100,00	903,34			
UA 340	SA2	Saldo (2) Geldfluss aus der Investiven Gebarung (33-34)				0,00	0,00	0,00
UA 340	SA3	Saldo (3) Nettofinanzierungssaldo (SA1+SA2)				-4.478,60	-5.100,00	621,40
UA 340	SA4	Saldo (4) Geldfluss aus der Finanzierungstätigkeit (35-36)				0,00	0,00	0,00
UA 340	SA5	Saldo (5) Geldfluss aus VA-wirksamer Gebarung (SA3+SA4)				-4.478,60	-5.100,00	621,40
<b>A 34</b>		<b>Museen und sonstige Sammlungen</b>						
A 34	SA0/SA1	(0) Nettoergeb. (21-22) / SA (1) Geldfluss op. Geb. (31-32)	-9.196,66	-10.100,00	903,34	-4.478,60	-5.100,00	621,40
A 34	SA00	Nettoergebnis nach Zuweisung und Entnahmen von HH-Rücklagen	-9.196,66	-10.100,00	903,34			
A 34	SA2	Saldo (2) Geldfluss aus der Investiven Gebarung (33-34)				0,00	0,00	0,00
A 34	SA3	Saldo (3) Nettofinanzierungssaldo (SA1+SA2)				-4.478,60	-5.100,00	621,40
A 34	SA4	Saldo (4) Geldfluss aus der Finanzierungstätigkeit (35-36)				0,00	0,00	0,00
A 34	SA5	Saldo (5) Geldfluss aus VA-wirksamer Gebarung (SA3+SA4)				-4.478,60	-5.100,00	621,40
A 34	SA51	Saldo Geldfluss aus operativer Gebarung für invest. Vorhaben				0,00	0,00	0,00

**Rechnungsabschluss 2021**  
**Detailnachweis RA / 350 Einrichtungen zur Kunstpflege - interne Vergütungen enthalten**

Fonds	Konto	Bezeichnung	ERA 2021	EVA 2021	Differenz	FRA 2021	FVA 2021	Differenz
<b>Fonds 350000</b>		<b>Sonstige Kunstpflege</b>						
<b>Operative Gebarung</b>								
SU	21/31	Summe Erträge / Einzahlungen operative Gebarung	0,00	0,00	0,00	0,00	0,00	0,00
350000	726000	Mitgliedsbeiträge an Institutionen	163,00	200,00	-37,00	163,00	200,00	-37,00
2	2225/3225	Sonstiger Sachaufwand / Sonstige Auszahl. aus Sachaufwand	163,00	200,00	-37,00	163,00	200,00	-37,00
1	222/322	Sachaufwand / Auszahlungen aus Sachaufwand (o.Transferaufw.)	163,00	200,00	-37,00	163,00	200,00	-37,00
SU	22/32	Summe Aufwendungen / Auszahlungen operative Gebarung	163,00	200,00	-37,00	163,00	200,00	-37,00
SA	SA0/SA1	(0) Nettoergeb. (21-22) / SA (1) Geldfluss op. Geb. (31-32)	-163,00	-200,00	37,00	-163,00	-200,00	37,00
SA	SA0R	Saldo Haushaltsrücklagen	0,00	0,00	0,00			
SA	SA00	Nettoergebnis nach Zuweisung und Entnahmen von HH-Rücklagen	-163,00	-200,00	37,00			
<b>Investive Gebarung</b>								
SU	33	Summe Einzahlungen investive Gebarung				0,00	0,00	0,00
SU	34	Summe Auszahlungen investive Gebarung				0,00	0,00	0,00
SA	SA2	Saldo (2) Geldfluss aus der Investiven Gebarung (33-34)				0,00	0,00	0,00
SA	SA3	Saldo (3) Nettofinanzierungssaldo (SA1+SA2)				-163,00	-200,00	37,00
<b>Finanzierungstätigkeit</b>								
SU	35	Summe Einzahlungen aus der Finanzierungstätigkeit				0,00	0,00	0,00
SU	36	Summe Auszahlungen aus der Finanzierungstätigkeit				0,00	0,00	0,00
SA	SA4	Saldo (4) Geldfluss aus der Finanzierungstätigkeit (35-36)				0,00	0,00	0,00
SA	SA5	Saldo (5) Geldfluss aus VA-wirksamer Gebarung (SA3+SA4)				-163,00	-200,00	37,00
<b>Verrechnung zw. operativer Gebarung und investiven Vorhaben</b>								
SA	SA51	Saldo Geldfluss aus operativer Gebarung für invest. Vorhaben				0,00	0,00	0,00

**Rechnungsabschluss 2021**

**Detailnachweis RA / 350 Einrichtungen zur Kunstpflege - interne Vergütungen enthalten**

Fonds	Konto	Bezeichnung	ERA 2021	EVA 2021	Differenz	FRA 2021	FVA 2021	Differenz
<b>UA 350</b>		<b>Einrichtungen zur Kunstpflege</b>						
UA 350	SA0/SA1	(0) Nettoergeb. (21-22) / SA (1) Geldfluss op. Geb. (31-32)	-163,00	-200,00	37,00	-163,00	-200,00	37,00
UA 350	SA00	Nettoergebnis nach Zuweisung und Entnahmen von HH-Rücklagen	-163,00	-200,00	37,00			
UA 350	SA2	Saldo (2) Geldfluss aus der Investiven Gebarung (33-34)				0,00	0,00	0,00
UA 350	SA3	Saldo (3) Nettofinanzierungssaldo (SA1+SA2)				-163,00	-200,00	37,00
UA 350	SA4	Saldo (4) Geldfluss aus der Finanzierungstätigkeit (35-36)				0,00	0,00	0,00
UA 350	SA5	Saldo (5) Geldfluss aus VA-wirksamer Gebarung (SA3+SA4)				-163,00	-200,00	37,00

**Rechnungsabschluss 2021**  
**Detailnachweis RA / 351 Maßnahmen zur Kunstpflege - interne Vergütungen enthalten**

Fonds	Konto	Bezeichnung	ERA 2021	EVA 2021	Differenz	FRA 2021	FVA 2021	Differenz
<b>Fonds 351000</b>		<b>Kunstpflege, Massnahmen, Veranstaltungen</b>						
<b>Operative Gebarung</b>								
SU	21/31	Summe Erträge / Einzahlungen operative Gebarung	0,00	0,00	0,00	0,00	0,00	0,00
351000	728000	Entgelte für sonstige Leistungen	0,00	100,00	-100,00	0,00	100,00	-100,00
2	2225/3225	Sonstiger Sachaufwand / Sonstige Auszahl. aus Sachaufwand	0,00	100,00	-100,00	0,00	100,00	-100,00
1	222/322	Sachaufwand / Auszahlungen aus Sachaufwand (o.Transferaufw.)	0,00	100,00	-100,00	0,00	100,00	-100,00
SU	22/32	Summe Aufwendungen / Auszahlungen operative Gebarung	0,00	100,00	-100,00	0,00	100,00	-100,00
SA	SA0/SA1	(0) Nettoergeb. (21-22) / SA (1) Geldfluss op. Geb. (31-32)	0,00	-100,00	100,00	0,00	-100,00	100,00
SA	SA0R	Saldo Haushaltsrücklagen	0,00	0,00	0,00			
SA	SA00	Nettoergebnis nach Zuweisung und Entnahmen von HH-Rücklagen	0,00	-100,00	100,00			
<b>Investive Gebarung</b>								
SU	33	Summe Einzahlungen investive Gebarung				0,00	0,00	0,00
SU	34	Summe Auszahlungen investive Gebarung				0,00	0,00	0,00
SA	SA2	Saldo (2) Geldfluss aus der Investiven Gebarung (33-34)				0,00	0,00	0,00
SA	SA3	Saldo (3) Nettofinanzierungssaldo (SA1+SA2)				0,00	-100,00	100,00
<b>Finanzierungstätigkeit</b>								
SU	35	Summe Einzahlungen aus der Finanzierungstätigkeit				0,00	0,00	0,00
SU	36	Summe Auszahlungen aus der Finanzierungstätigkeit				0,00	0,00	0,00
SA	SA4	Saldo (4) Geldfluss aus der Finanzierungstätigkeit (35-36)				0,00	0,00	0,00
SA	SA5	Saldo (5) Geldfluss aus VA-wirksamer Gebarung (SA3+SA4)				0,00	-100,00	100,00
<b>Verrechnung zw. operativer Gebarung und investiven Vorhaben</b>								
SA	SA51	Saldo Geldfluss aus operativer Gebarung für invest. Vorhaben				0,00	0,00	0,00

**Rechnungsabschluss 2021**

**Detailnachweis RA / 351 Maßnahmen zur Kunstpflege - interne Vergütungen enthalten**

Fonds	Konto	Bezeichnung	ERA 2021	EVA 2021	Differenz	FRA 2021	FVA 2021	Differenz
<b>UA 351</b>		<b>Maßnahmen zur Kunstpflege</b>						
UA 351	SA0/SA1	(0) Nettoergeb. (21-22) / SA (1) Geldfluss op. Geb. (31-32)	0,00	-100,00	100,00	0,00	-100,00	100,00
UA 351	SA00	Nettoergebnis nach Zuweisung und Entnahmen von HH-Rücklagen	0,00	-100,00	100,00			
UA 351	SA2	Saldo (2) Geldfluss aus der Investiven Gebarung (33-34)				0,00	0,00	0,00
UA 351	SA3	Saldo (3) Nettofinanzierungssaldo (SA1+SA2)				0,00	-100,00	100,00
UA 351	SA4	Saldo (4) Geldfluss aus der Finanzierungstätigkeit (35-36)				0,00	0,00	0,00
UA 351	SA5	Saldo (5) Geldfluss aus VA-wirksamer Gebarung (SA3+SA4)				0,00	-100,00	100,00
<b>A 35</b>		<b>Sonstige Kunstpflege</b>						
A 35	SA0/SA1	(0) Nettoergeb. (21-22) / SA (1) Geldfluss op. Geb. (31-32)	-163,00	-300,00	137,00	-163,00	-300,00	137,00
A 35	SA00	Nettoergebnis nach Zuweisung und Entnahmen von HH-Rücklagen	-163,00	-300,00	137,00			
A 35	SA2	Saldo (2) Geldfluss aus der Investiven Gebarung (33-34)				0,00	0,00	0,00
A 35	SA3	Saldo (3) Nettofinanzierungssaldo (SA1+SA2)				-163,00	-300,00	137,00
A 35	SA4	Saldo (4) Geldfluss aus der Finanzierungstätigkeit (35-36)				0,00	0,00	0,00
A 35	SA5	Saldo (5) Geldfluss aus VA-wirksamer Gebarung (SA3+SA4)				-163,00	-300,00	137,00
A 35	SA51	Saldo Geldfluss aus operativer Gebarung für invest. Vorhaben				0,00	0,00	0,00



**Rechnungsabschluss 2021**

**Detailnachweis RA / 361 Nichtwissenschaftliche Archive - interne Vergütungen enthalten**

Fonds	Konto	Bezeichnung	ERA 2021	EVA 2021	Differenz	FRA 2021	FVA 2021	Differenz
<b>Fonds 361000</b>		<b>Nichtwissenschaftliche Archive</b>						
<b>Operative Gebarung</b>								
<b>SU 21/31</b>		<b>Summe Erträge / Einzahlungen operative Gebarung</b>	<b>0,00</b>	<b>0,00</b>	<b>0,00</b>	<b>0,00</b>	<b>0,00</b>	<b>0,00</b>
361000	457000	Druckwerke	3.827,07	5.000,00	-1.172,93	3.827,07	5.000,00	-1.172,93
2	2221/3221	Gebrauchs- und Verbrauchsgüter, Handelswaren / Auszahlungen	3.827,07	5.000,00	-1.172,93	3.827,07	5.000,00	-1.172,93
<b>1</b>	<b>222/322</b>	<b>Sachaufwand / Auszahlungen aus Sachaufwand (o.Transferaufw.)</b>	<b>3.827,07</b>	<b>5.000,00</b>	<b>-1.172,93</b>	<b>3.827,07</b>	<b>5.000,00</b>	<b>-1.172,93</b>
<b>SU 22/32</b>		<b>Summe Aufwendungen / Auszahlungen operative Gebarung</b>	<b>3.827,07</b>	<b>5.000,00</b>	<b>-1.172,93</b>	<b>3.827,07</b>	<b>5.000,00</b>	<b>-1.172,93</b>
<b>SA SA0/SA1</b>		<b>(0) Nettoergeb. (21-22) / SA (1) Geldfluss op. Geb. (31-32)</b>	<b>-3.827,07</b>	<b>-5.000,00</b>	<b>1.172,93</b>	<b>-3.827,07</b>	<b>-5.000,00</b>	<b>1.172,93</b>
<b>SA SA0R</b>		<b>Saldo Haushaltsrücklagen</b>	<b>0,00</b>	<b>0,00</b>	<b>0,00</b>			
<b>SA SA00</b>		<b>Nettoergebnis nach Zuweisung und Entnahmen von HH-Rücklagen</b>	<b>-3.827,07</b>	<b>-5.000,00</b>	<b>1.172,93</b>			
<b>Investive Gebarung</b>								
<b>SU 33</b>		<b>Summe Einzahlungen investive Gebarung</b>				<b>0,00</b>	<b>0,00</b>	<b>0,00</b>
361000	042000	Amts-, Betriebs- und Geschäftsausstattung				0,00	100,00	-100,00
2	3415	Ausz. f.d. Erwerb von Amts-, Betriebs- u. Geschäftsausstatt.				0,00	100,00	-100,00
<b>1</b>	<b>341</b>	<b>Auszahlungen aus der Investitionstätigkeit</b>				<b>0,00</b>	<b>100,00</b>	<b>-100,00</b>
<b>SU 34</b>		<b>Summe Auszahlungen investive Gebarung</b>				<b>0,00</b>	<b>100,00</b>	<b>-100,00</b>
<b>SA SA2</b>		<b>Saldo (2) Geldfluss aus der Investiven Gebarung (33-34)</b>				<b>0,00</b>	<b>-100,00</b>	<b>100,00</b>
<b>SA SA3</b>		<b>Saldo (3) Nettofinanzierungssaldo (SA1+SA2)</b>				<b>-3.827,07</b>	<b>-5.100,00</b>	<b>1.272,93</b>
<b>Finanzierungstätigkeit</b>								
<b>SU 35</b>		<b>Summe Einzahlungen aus der Finanzierungstätigkeit</b>				<b>0,00</b>	<b>0,00</b>	<b>0,00</b>
<b>SU 36</b>		<b>Summe Auszahlungen aus der Finanzierungstätigkeit</b>				<b>0,00</b>	<b>0,00</b>	<b>0,00</b>
<b>SA SA4</b>		<b>Saldo (4) Geldfluss aus der Finanzierungstätigkeit (35-36)</b>				<b>0,00</b>	<b>0,00</b>	<b>0,00</b>
<b>SA SA5</b>		<b>Saldo (5) Geldfluss aus VA-wirksamer Gebarung (SA3+SA4)</b>				<b>-3.827,07</b>	<b>-5.100,00</b>	<b>1.272,93</b>
<b>Verrechnung zw. operativer Gebarung und investiven Vorhaben</b>								
<b>SA SA51</b>		<b>Saldo Geldfluss aus operativer Gebarung für invest. Vorhaben</b>				<b>0,00</b>	<b>0,00</b>	<b>0,00</b>

**Rechnungsabschluss 2021**

**Detailnachweis RA / 361 Nichtwissenschaftliche Archive - interne Vergütungen enthalten**

Fonds	Konto	Bezeichnung	ERA 2021	EVA 2021	Differenz	FRA 2021	FVA 2021	Differenz
<b>UA 361</b>		<b>Nichtwissenschaftliche Archive</b>						
UA 361	SA0/SA1	(0) Nettoergeb. (21-22) / SA (1) Geldfluss op. Geb. (31-32)	-3.827,07	-5.000,00	1.172,93	-3.827,07	-5.000,00	1.172,93
UA 361	SA00	Nettoergebnis nach Zuweisung und Entnahmen von HH-Rücklagen	-3.827,07	-5.000,00	1.172,93			
UA 361	SA2	Saldo (2) Geldfluss aus der Investiven Gebarung (33-34)				0,00	-100,00	100,00
UA 361	SA3	Saldo (3) Nettofinanzierungssaldo (SA1+SA2)				-3.827,07	-5.100,00	1.272,93
UA 361	SA4	Saldo (4) Geldfluss aus der Finanzierungstätigkeit (35-36)				0,00	0,00	0,00
UA 361	SA5	Saldo (5) Geldfluss aus VA-wirksamer Gebarung (SA3+SA4)				-3.827,07	-5.100,00	1.272,93

**Rechnungsabschluss 2021**  
**Detailnachweis RA / 362 Denkmalpflege - interne Vergütungen enthalten**

Fonds	Konto	Bezeichnung	ERA 2021	EVA 2021	Differenz	FRA 2021	FVA 2021	Differenz
<b>Fonds 362000</b>		<b>Denkmalpflege</b>						
<b>Operative Gebarung</b>								
362000	829000	Sonstige Einnahmen	40,00	100,00	-60,00	40,00	100,00	-60,00
2	2116/3116	Erträge / Einz. aus Veräußerung/GWG u. sonst. Erträge/Einz.	40,00	100,00	-60,00	40,00	100,00	-60,00
<b>1</b>	<b>211/311</b>	<b>Erträge / Einzahl. aus der operativen Verwaltungstätigkeit</b>	<b>40,00</b>	<b>100,00</b>	<b>-60,00</b>	<b>40,00</b>	<b>100,00</b>	<b>-60,00</b>
<b>SU</b>	<b>21/31</b>	<b>Summe Erträge / Einzahlungen operative Gebarung</b>	<b>40,00</b>	<b>100,00</b>	<b>-60,00</b>	<b>40,00</b>	<b>100,00</b>	<b>-60,00</b>
362000	610000	Instandhaltung von Grund und Boden	0,00	100,00	-100,00	0,00	100,00	-100,00
362000	619000	Instandhaltung von Sonderanlagen	308,78	1.000,00	-691,22	308,78	1.000,00	-691,22
2	2224/3224	Instandhaltung / Auszahlungen für Instandhaltung	308,78	1.100,00	-791,22	308,78	1.100,00	-791,22
362000	728000	Entgelte für sonstige Leistungen	0,00	100,00	-100,00	0,00	100,00	-100,00
2	2225/3225	Sonstiger Sachaufwand / Sonstige Auszahl. aus Sachaufwand	0,00	100,00	-100,00	0,00	100,00	-100,00
<b>1</b>	<b>222/322</b>	<b>Sachaufwand / Auszahlungen aus Sachaufwand (o.Transferaufw.)</b>	<b>308,78</b>	<b>1.200,00</b>	<b>-891,22</b>	<b>308,78</b>	<b>1.200,00</b>	<b>-891,22</b>
<b>SU</b>	<b>22/32</b>	<b>Summe Aufwendungen / Auszahlungen operative Gebarung</b>	<b>308,78</b>	<b>1.200,00</b>	<b>-891,22</b>	<b>308,78</b>	<b>1.200,00</b>	<b>-891,22</b>
<b>SA</b>	<b>SA0/SA1</b>	<b>(0) Nettoergeb. (21-22) / SA (1) Geldfluss op. Geb. (31-32)</b>	<b>-268,78</b>	<b>-1.100,00</b>	<b>831,22</b>	<b>-268,78</b>	<b>-1.100,00</b>	<b>831,22</b>
<b>SA</b>	<b>SA0R</b>	<b>Saldo Haushaltsrücklagen</b>	<b>0,00</b>	<b>0,00</b>	<b>0,00</b>			
<b>SA</b>	<b>SA00</b>	<b>Nettoergebnis nach Zuweisung und Entnahmen von HH-Rücklagen</b>	<b>-268,78</b>	<b>-1.100,00</b>	<b>831,22</b>			
<b>Investive Gebarung</b>								
362000	301000	Kapitaltransf. von Länder, -fonds und -kammern				0,00	100,00	-100,00
2	3331	Kapitaltransferzahlungen von Trägern des öffentlichen Rechts				0,00	100,00	-100,00
<b>1</b>	<b>333</b>	<b>Einzahlungen aus Kapitaltransfers</b>				<b>0,00</b>	<b>100,00</b>	<b>-100,00</b>
<b>SU</b>	<b>33</b>	<b>Summe Einzahlungen investive Gebarung</b>				<b>0,00</b>	<b>100,00</b>	<b>-100,00</b>
<b>SU</b>	<b>34</b>	<b>Summe Auszahlungen investive Gebarung</b>				<b>0,00</b>	<b>0,00</b>	<b>0,00</b>
<b>SA</b>	<b>SA2</b>	<b>Saldo (2) Geldfluss aus der Investiven Gebarung (33-34)</b>				<b>0,00</b>	<b>100,00</b>	<b>-100,00</b>
<b>SA</b>	<b>SA3</b>	<b>Saldo (3) Nettofinanzierungssaldo (SA1+SA2)</b>				<b>-268,78</b>	<b>-1.000,00</b>	<b>731,22</b>
<b>Finanzierungstätigkeit</b>								

**Rechnungsabschluss 2021**  
**Detailnachweis RA / 362 Denkmalpflege - interne Vergütungen enthalten**

Fonds	Konto	Bezeichnung	ERA 2021	EVA 2021	Differenz	FRA 2021	FVA 2021	Differenz
SU	35	Summe Einzahlungen aus der Finanzierungstätigkeit				0,00	0,00	0,00
SU	36	Summe Auszahlungen aus der Finanzierungstätigkeit				0,00	0,00	0,00
SA	SA4	Saldo (4) Geldfluss aus der Finanzierungstätigkeit (35-36)				0,00	0,00	0,00
SA	SA5	Saldo (5) Geldfluss aus VA-wirksamer Gebarung (SA3+SA4)				-268,78	-1.000,00	731,22
<b>Verrechnung zw. operativer Gebarung und investiven Vorhaben</b>								
SA	SA51	Saldo Geldfluss aus operativer Gebarung für invest. Vorhaben				0,00	0,00	0,00
<b>UA 362</b>		<b>Denkmalpflege</b>						
UA 362	SA0/SA1	(0) Nettoergeb. (21-22) / SA (1) Geldfluss op. Geb. (31-32)	-268,78	-1.100,00	831,22	-268,78	-1.100,00	831,22
UA 362	SA00	Nettoergebnis nach Zuweisung und Entnahmen von HH-Rücklagen	-268,78	-1.100,00	831,22			
UA 362	SA2	Saldo (2) Geldfluss aus der Investiven Gebarung (33-34)				0,00	100,00	-100,00
UA 362	SA3	Saldo (3) Nettofinanzierungssaldo (SA1+SA2)				-268,78	-1.000,00	731,22
UA 362	SA4	Saldo (4) Geldfluss aus der Finanzierungstätigkeit (35-36)				0,00	0,00	0,00
UA 362	SA5	Saldo (5) Geldfluss aus VA-wirksamer Gebarung (SA3+SA4)				-268,78	-1.000,00	731,22

**Rechnungsabschluss 2021**

**Detailnachweis RA / 369 Sonstige Einrichtungen und Maßnahmen - interne Vergütungen enthalten**

Fonds	Konto	Bezeichnung	ERA 2021	EVA 2021	Differenz	FRA 2021	FVA 2021	Differenz
<b>Fonds 369000</b>		<b>Sonstige Einrichtungen und Maßnahmen</b>						
<b>Operative Gebarung</b>								
<b>SU 21/31</b>		<b>Summe Erträge / Einzahlungen operative Gebarung</b>	<b>0,00</b>	<b>0,00</b>	<b>0,00</b>	<b>0,00</b>	<b>0,00</b>	<b>0,00</b>
369000	726000	Mitgliedsbeiträge an Institutionen	4.470,00	5.000,00	-530,00	4.470,00	5.000,00	-530,00
2	2225/3225	Sonstiger Sachaufwand / Sonstige Auszahl. aus Sachaufwand	4.470,00	5.000,00	-530,00	4.470,00	5.000,00	-530,00
1	222/322	<b>Sachaufwand / Auszahlungen aus Sachaufwand (o.Transferaufw.)</b>	<b>4.470,00</b>	<b>5.000,00</b>	<b>-530,00</b>	<b>4.470,00</b>	<b>5.000,00</b>	<b>-530,00</b>
<b>SU 22/32</b>		<b>Summe Aufwendungen / Auszahlungen operative Gebarung</b>	<b>4.470,00</b>	<b>5.000,00</b>	<b>-530,00</b>	<b>4.470,00</b>	<b>5.000,00</b>	<b>-530,00</b>
<b>SA SA0/SA1</b>		<b>(0) Nettoergeb. (21-22) / SA (1) Geldfluss op. Geb. (31-32)</b>	<b>-4.470,00</b>	<b>-5.000,00</b>	<b>530,00</b>	<b>-4.470,00</b>	<b>-5.000,00</b>	<b>530,00</b>
<b>SA SA0R</b>		<b>Saldo Haushaltsrücklagen</b>	<b>0,00</b>	<b>0,00</b>	<b>0,00</b>			
<b>SA SA00</b>		<b>Nettoergebnis nach Zuweisung und Entnahmen von HH-Rücklagen</b>	<b>-4.470,00</b>	<b>-5.000,00</b>	<b>530,00</b>			
<b>Investive Gebarung</b>								
<b>SU 33</b>		<b>Summe Einzahlungen investive Gebarung</b>				<b>0,00</b>	<b>0,00</b>	<b>0,00</b>
<b>SU 34</b>		<b>Summe Auszahlungen investive Gebarung</b>				<b>0,00</b>	<b>0,00</b>	<b>0,00</b>
<b>SA SA2</b>		<b>Saldo (2) Geldfluss aus der Investiven Gebarung (33-34)</b>				<b>0,00</b>	<b>0,00</b>	<b>0,00</b>
<b>SA SA3</b>		<b>Saldo (3) Nettofinanzierungssaldo (SA1+SA2)</b>				<b>-4.470,00</b>	<b>-5.000,00</b>	<b>530,00</b>
<b>Finanzierungstätigkeit</b>								
<b>SU 35</b>		<b>Summe Einzahlungen aus der Finanzierungstätigkeit</b>				<b>0,00</b>	<b>0,00</b>	<b>0,00</b>
<b>SU 36</b>		<b>Summe Auszahlungen aus der Finanzierungstätigkeit</b>				<b>0,00</b>	<b>0,00</b>	<b>0,00</b>
<b>SA SA4</b>		<b>Saldo (4) Geldfluss aus der Finanzierungstätigkeit (35-36)</b>				<b>0,00</b>	<b>0,00</b>	<b>0,00</b>
<b>SA SA5</b>		<b>Saldo (5) Geldfluss aus VA-wirksamer Gebarung (SA3+SA4)</b>				<b>-4.470,00</b>	<b>-5.000,00</b>	<b>530,00</b>
<b>Verrechnung zw. operativer Gebarung und investiven Vorhaben</b>								
<b>SA SA51</b>		<b>Saldo Geldfluss aus operativer Gebarung für invest. Vorhaben</b>				<b>0,00</b>	<b>0,00</b>	<b>0,00</b>

**Rechnungsabschluss 2021**

**Detailnachweis RA / 369 Sonstige Einrichtungen und Maßnahmen - interne Vergütungen enthalten**

Fonds	Konto	Bezeichnung	ERA 2021	EVA 2021	Differenz	FRA 2021	FVA 2021	Differenz
<b>UA 369</b>		<b>Sonstige Einrichtungen und Maßnahmen</b>						
UA 369	SA0/SA1	(0) Nettoergeb. (21-22) / SA (1) Geldfluss op. Geb. (31-32)	-4.470,00	-5.000,00	530,00	-4.470,00	-5.000,00	530,00
UA 369	SA00	Nettoergebnis nach Zuweisung und Entnahmen von HH-Rücklagen	-4.470,00	-5.000,00	530,00			
UA 369	SA2	Saldo (2) Geldfluss aus der Investiven Gebarung (33-34)				0,00	0,00	0,00
UA 369	SA3	Saldo (3) Nettofinanzierungssaldo (SA1+SA2)				-4.470,00	-5.000,00	530,00
UA 369	SA4	Saldo (4) Geldfluss aus der Finanzierungstätigkeit (35-36)				0,00	0,00	0,00
UA 369	SA5	Saldo (5) Geldfluss aus VA-wirksamer Gebarung (SA3+SA4)				-4.470,00	-5.000,00	530,00
<b>A 36</b>		<b>Heimatpflege</b>						
A 36	SA0/SA1	(0) Nettoergeb. (21-22) / SA (1) Geldfluss op. Geb. (31-32)	-8.565,85	-11.100,00	2.534,15	-8.565,85	-11.100,00	2.534,15
A 36	SA00	Nettoergebnis nach Zuweisung und Entnahmen von HH-Rücklagen	-8.565,85	-11.100,00	2.534,15			
A 36	SA2	Saldo (2) Geldfluss aus der Investiven Gebarung (33-34)				0,00	0,00	0,00
A 36	SA3	Saldo (3) Nettofinanzierungssaldo (SA1+SA2)				-8.565,85	-11.100,00	2.534,15
A 36	SA4	Saldo (4) Geldfluss aus der Finanzierungstätigkeit (35-36)				0,00	0,00	0,00
A 36	SA5	Saldo (5) Geldfluss aus VA-wirksamer Gebarung (SA3+SA4)				-8.565,85	-11.100,00	2.534,15
A 36	SA51	Saldo Geldfluss aus operativer Gebarung für invest. Vorhaben				0,00	0,00	0,00

**Rechnungsabschluss 2021**

**Detailnachweis RA / 390 Kirchliche Angelegenheiten - interne Vergütungen enthalten**

Fonds	Konto	Bezeichnung	ERA 2021	EVA 2021	Differenz	FRA 2021	FVA 2021	Differenz
<b>Fonds 390000</b>		<b>Kirchliche Angelegenheiten</b>						
<b>Operative Gebarung</b>								
390000	861000	Lfd. Transferz. von Ländern	2.200,00	2.000,00	200,00	2.200,00	2.000,00	200,00
2	2121/3121	Transferertrag / -zahlungen von Trägern des öffentl. Rechts	2.200,00	2.000,00	200,00	2.200,00	2.000,00	200,00
<b>1</b>	<b>212/312</b>	<b>Erträge aus Transfers / Einzahl. aus Transfers (ohne KTs)</b>	<b>2.200,00</b>	<b>2.000,00</b>	<b>200,00</b>	<b>2.200,00</b>	<b>2.000,00</b>	<b>200,00</b>
<b>SU 21/31</b>		<b>Summe Erträge / Einzahlungen operative Gebarung</b>	<b>2.200,00</b>	<b>2.000,00</b>	<b>200,00</b>	<b>2.200,00</b>	<b>2.000,00</b>	<b>200,00</b>
390000	459000	Sonstige Verbrauchsgüter	330,80	400,00	-69,20	330,80	400,00	-69,20
2	2221/3221	Gebrauchs- und Verbrauchsgüter, Handelswaren / Auszahlungen	330,80	400,00	-69,20	330,80	400,00	-69,20
390000	600000	Strom	1.184,51	1.400,00	-215,49	1.184,51	1.400,00	-215,49
390000	670000	Versicherungen	714,24	400,00	314,24	396,27	400,00	-3,73
2	2222/3222	Verwaltungs- und Betriebsaufwand / Auszahlungen	1.898,75	1.800,00	98,75	1.580,78	1.800,00	-219,22
390000	614000	Instandhaltung von Gebäuden	3.572,17	3.000,00	572,17	3.572,17	3.000,00	572,17
2	2224/3224	Instandhaltung / Auszahlungen für Instandhaltung	3.572,17	3.000,00	572,17	3.572,17	3.000,00	572,17
390000	711000	Gebühren für die Benützung gem. FAG	13,00	100,00	-87,00	13,00	100,00	-87,00
390000	720500	Interne Leistungsverrechnung Personal	482,39	500,00	-17,61	482,39	500,00	-17,61
390000	728000	Entgelte für sonstige Leistungen	137,93	100,00	37,93	137,93	100,00	37,93
390000	729000	Sonstige Ausgaben	3.461,70	5.000,00	-1.538,30	3.461,70	5.000,00	-1.538,30
2	2225/3225	Sonstiger Sachaufwand / Sonstige Auszahl. aus Sachaufwand	4.095,02	5.700,00	-1.604,98	4.095,02	5.700,00	-1.604,98
<b>1</b>	<b>222/322</b>	<b>Sachaufwand / Auszahlungen aus Sachaufwand (o.Transferaufw.)</b>	<b>9.896,74</b>	<b>10.900,00</b>	<b>-1.003,26</b>	<b>9.578,77</b>	<b>10.900,00</b>	<b>-1.321,23</b>
390000	774000	Kapitaltransferz. an son. Tr. ö. Rechts	2.000,00	2.000,00	0,00	0,00	0,00	0,00
2	2231/3231	Transferaufwand / -zahlungen an Träger des öffentl. Rechts	2.000,00	2.000,00	0,00	0,00	0,00	0,00
<b>1</b>	<b>223/323</b>	<b>Transferaufwand (lfd. u.KTs) / Auszahl. Transfers (ohne KTs)</b>	<b>2.000,00</b>	<b>2.000,00</b>	<b>0,00</b>	<b>0,00</b>	<b>0,00</b>	<b>0,00</b>
<b>SU 22/32</b>		<b>Summe Aufwendungen / Auszahlungen operative Gebarung</b>	<b>11.896,74</b>	<b>12.900,00</b>	<b>-1.003,26</b>	<b>9.578,77</b>	<b>10.900,00</b>	<b>-1.321,23</b>
<b>SA SA0/SA1</b>		<b>(0) Nettoergeb. (21-22) / SA (1) Geldfluss op. Geb. (31-32)</b>	<b>-9.696,74</b>	<b>-10.900,00</b>	<b>1.203,26</b>	<b>-7.378,77</b>	<b>-8.900,00</b>	<b>1.521,23</b>
<b>SA SA0R</b>		<b>Saldo Haushaltsrücklagen</b>	<b>0,00</b>	<b>0,00</b>	<b>0,00</b>			
<b>SA SA00</b>		<b>Nettoergebnis nach Zuweisung und Entnahmen von HH-Rücklagen</b>	<b>-9.696,74</b>	<b>-10.900,00</b>	<b>1.203,26</b>			

**Rechnungsabschluss 2021**

**Detailnachweis RA / 390 Kirchliche Angelegenheiten - interne Vergütungen enthalten**

Fonds	Konto	Bezeichnung	ERA 2021	EVA 2021	Differenz	FRA 2021	FVA 2021	Differenz
<b>Investive Gebarung</b>								
<b>SU</b>	<b>33</b>	<b>Summe Einzahlungen investive Gebarung</b>				<b>0,00</b>	<b>0,00</b>	<b>0,00</b>
390000	774000	Kapitaltransferz. an son. Tr. ö. Rechts				2.000,00	2.000,00	0,00
2	3431	Kapitaltransferzahlungen an Träger des öffentlichen Rechts				2.000,00	2.000,00	0,00
<b>1</b>	<b>343</b>	<b>Auszahlungen aus Kapitaltransfers</b>				<b>2.000,00</b>	<b>2.000,00</b>	<b>0,00</b>
<b>SU</b>	<b>34</b>	<b>Summe Auszahlungen investive Gebarung</b>				<b>2.000,00</b>	<b>2.000,00</b>	<b>0,00</b>
<b>SA</b>	<b>SA2</b>	<b>Saldo (2) Geldfluss aus der Investiven Gebarung (33-34)</b>				<b>-2.000,00</b>	<b>-2.000,00</b>	<b>0,00</b>
<b>SA</b>	<b>SA3</b>	<b>Saldo (3) Nettofinanzierungssaldo (SA1+SA2)</b>				<b>-9.378,77</b>	<b>-10.900,00</b>	<b>1.521,23</b>
<b>Finanzierungstätigkeit</b>								
<b>SU</b>	<b>35</b>	<b>Summe Einzahlungen aus der Finanzierungstätigkeit</b>				<b>0,00</b>	<b>0,00</b>	<b>0,00</b>
<b>SU</b>	<b>36</b>	<b>Summe Auszahlungen aus der Finanzierungstätigkeit</b>				<b>0,00</b>	<b>0,00</b>	<b>0,00</b>
<b>SA</b>	<b>SA4</b>	<b>Saldo (4) Geldfluss aus der Finanzierungstätigkeit (35-36)</b>				<b>0,00</b>	<b>0,00</b>	<b>0,00</b>
<b>SA</b>	<b>SA5</b>	<b>Saldo (5) Geldfluss aus VA-wirksamer Gebarung (SA3+SA4)</b>				<b>-9.378,77</b>	<b>-10.900,00</b>	<b>1.521,23</b>
<b>Verrechnung zw. operativer Gebarung und investiven Vorhaben</b>								
<b>SA</b>	<b>SA51</b>	<b>Saldo Geldfluss aus operativer Gebarung für invest. Vorhaben</b>				<b>0,00</b>	<b>0,00</b>	<b>0,00</b>
<b>UA</b>	<b>390</b>	<b>Kirchliche Angelegenheiten</b>						
UA 390	SA0/SA1	(0) Nettoergeb. (21-22) / SA (1) Geldfluss op. Geb. (31-32)	-9.696,74	-10.900,00	1.203,26	-7.378,77	-8.900,00	1.521,23
UA 390	SA00	Nettoergebnis nach Zuweisung und Entnahmen von HH-Rücklagen	-9.696,74	-10.900,00	1.203,26			
UA 390	SA2	Saldo (2) Geldfluss aus der Investiven Gebarung (33-34)				-2.000,00	-2.000,00	0,00
UA 390	SA3	Saldo (3) Nettofinanzierungssaldo (SA1+SA2)				-9.378,77	-10.900,00	1.521,23
UA 390	SA4	Saldo (4) Geldfluss aus der Finanzierungstätigkeit (35-36)				0,00	0,00	0,00
UA 390	SA5	Saldo (5) Geldfluss aus VA-wirksamer Gebarung (SA3+SA4)				-9.378,77	-10.900,00	1.521,23



**Rechnungsabschluss 2021**

**Detailnachweis RA / 390 Kirchliche Angelegenheiten - interne Vergütungen enthalten**

Fonds	Konto	Bezeichnung	ERA 2021	EVA 2021	Differenz	FRA 2021	FVA 2021	Differenz
<b>A 39</b>		<b>Kultus</b>						
A 39	SA0/SA1	(0) Nettoergeb. (21-22) / SA (1) Geldfluss op. Geb. (31-32)	-9.696,74	-10.900,00	1.203,26	-7.378,77	-8.900,00	1.521,23
A 39	SA00	Nettoergebnis nach Zuweisung und Entnahmen von HH-Rücklagen	-9.696,74	-10.900,00	1.203,26			
A 39	SA2	Saldo (2) Geldfluss aus der Investiven Gebarung (33-34)				-2.000,00	-2.000,00	0,00
A 39	SA3	Saldo (3) Nettofinanzierungssaldo (SA1+SA2)				-9.378,77	-10.900,00	1.521,23
A 39	SA4	Saldo (4) Geldfluss aus der Finanzierungstätigkeit (35-36)				0,00	0,00	0,00
A 39	SA5	Saldo (5) Geldfluss aus VA-wirksamer Gebarung (SA3+SA4)				-9.378,77	-10.900,00	1.521,23
A 39	SA51	Saldo Geldfluss aus operativer Gebarung für invest. Vorhaben				0,00	0,00	0,00
<b>Gruppe 3</b>		<b>Kunst, Kultur und Kultus</b>						
Gruppe 3	SA0/SA1	(0) Nettoergeb. (21-22) / SA (1) Geldfluss op. Geb. (31-32)	-35.066,73	-44.300,00	9.233,27	-29.230,70	-37.300,00	8.069,30
Gruppe 3	SA00	Nettoergebnis nach Zuweisung und Entnahmen von HH-Rücklagen	-35.066,73	-44.300,00	9.233,27			
Gruppe 3	SA2	Saldo (2) Geldfluss aus der Investiven Gebarung (33-34)				-2.000,00	-2.000,00	0,00
Gruppe 3	SA3	Saldo (3) Nettofinanzierungssaldo (SA1+SA2)				-31.230,70	-39.300,00	8.069,30
Gruppe 3	SA4	Saldo (4) Geldfluss aus der Finanzierungstätigkeit (35-36)				0,00	0,00	0,00
Gruppe 3	SA5	Saldo (5) Geldfluss aus VA-wirksamer Gebarung (SA3+SA4)				-31.230,70	-39.300,00	8.069,30
Gruppe 3	SA51	Saldo Geldfluss aus operativer Gebarung für invest. Vorhaben				0,00	0,00	0,00

**Rechnungsabschluss 2021**

**Detailnachweis RA / 410 Einrichtungen der allgemeinen Sozialhilfe - interne Vergütungen enthalten**

Fonds	Konto	Bezeichnung	ERA 2021	EVA 2021	Differenz	FRA 2021	FVA 2021	Differenz	
<b>Fonds 410000</b>		<b>Einrichtungen der allgemein. Sozialhilfe</b>							
<b>Operative Gebarung</b>									
<b>SU 21/31</b>		<b>Summe Erträge / Einzahlungen operative Gebarung</b>		<b>0,00</b>	<b>0,00</b>	<b>0,00</b>	<b>0,00</b>	<b>0,00</b>	
410000	728000	Entgelte für sonstige Leistungen		0,00	200,00	-200,00	0,00	200,00	-200,00
2	2225/3225	Sonstiger Sachaufwand / Sonstige Auszahl. aus Sachaufwand		0,00	200,00	-200,00	0,00	200,00	-200,00
1	222/322	<b>Sachaufwand / Auszahlungen aus Sachaufwand (o.Transferaufw.)</b>		<b>0,00</b>	<b>200,00</b>	<b>-200,00</b>	<b>0,00</b>	<b>200,00</b>	<b>-200,00</b>
<b>SU 22/32</b>		<b>Summe Aufwendungen / Auszahlungen operative Gebarung</b>		<b>0,00</b>	<b>200,00</b>	<b>-200,00</b>	<b>0,00</b>	<b>200,00</b>	<b>-200,00</b>
<b>SA SA0/SA1</b>		<b>(0) Nettoergeb. (21-22) / SA (1) Geldfluss op. Geb. (31-32)</b>		<b>0,00</b>	<b>-200,00</b>	<b>200,00</b>	<b>0,00</b>	<b>-200,00</b>	<b>200,00</b>
<b>SA SA0R</b>		<b>Saldo Haushaltsrücklagen</b>		<b>0,00</b>	<b>0,00</b>	<b>0,00</b>			
<b>SA SA00</b>		<b>Nettoergebnis nach Zuweisung und Entnahmen von HH-Rücklagen</b>		<b>0,00</b>	<b>-200,00</b>	<b>200,00</b>			
<b>Investive Gebarung</b>									
<b>SU 33</b>		<b>Summe Einzahlungen investive Gebarung</b>				<b>0,00</b>	<b>0,00</b>	<b>0,00</b>	
<b>SU 34</b>		<b>Summe Auszahlungen investive Gebarung</b>				<b>0,00</b>	<b>0,00</b>	<b>0,00</b>	
<b>SA SA2</b>		<b>Saldo (2) Geldfluss aus der Investiven Gebarung (33-34)</b>				<b>0,00</b>	<b>0,00</b>	<b>0,00</b>	
<b>SA SA3</b>		<b>Saldo (3) Nettofinanzierungssaldo (SA1+SA2)</b>				<b>0,00</b>	<b>-200,00</b>	<b>200,00</b>	
<b>Finanzierungstätigkeit</b>									
<b>SU 35</b>		<b>Summe Einzahlungen aus der Finanzierungstätigkeit</b>				<b>0,00</b>	<b>0,00</b>	<b>0,00</b>	
<b>SU 36</b>		<b>Summe Auszahlungen aus der Finanzierungstätigkeit</b>				<b>0,00</b>	<b>0,00</b>	<b>0,00</b>	
<b>SA SA4</b>		<b>Saldo (4) Geldfluss aus der Finanzierungstätigkeit (35-36)</b>				<b>0,00</b>	<b>0,00</b>	<b>0,00</b>	
<b>SA SA5</b>		<b>Saldo (5) Geldfluss aus VA-wirksamer Gebarung (SA3+SA4)</b>				<b>0,00</b>	<b>-200,00</b>	<b>200,00</b>	
<b>Verrechnung zw. operativer Gebarung und investiven Vorhaben</b>									
<b>SA SA51</b>		<b>Saldo Geldfluss aus operativer Gebarung für invest. Vorhaben</b>				<b>0,00</b>	<b>0,00</b>	<b>0,00</b>	

**Rechnungsabschluss 2021**

**Detailnachweis RA / 410 Einrichtungen der allgemeinen Sozialhilfe - interne Vergütungen enthalten**

Fonds	Konto	Bezeichnung	ERA 2021	EVA 2021	Differenz	FRA 2021	FVA 2021	Differenz
<b>UA 410</b>		<b>Einrichtungen der allgemeinen Sozialhilfe</b>						
UA 410	SA0/SA1	(0) Nettoergeb. (21-22) / SA (1) Geldfluss op. Geb. (31-32)	0,00	-200,00	200,00	0,00	-200,00	200,00
UA 410	SA00	Nettoergebnis nach Zuweisung und Entnahmen von HH-Rücklagen	0,00	-200,00	200,00			
UA 410	SA2	Saldo (2) Geldfluss aus der Investiven Gebarung (33-34)				0,00	0,00	0,00
UA 410	SA3	Saldo (3) Nettofinanzierungssaldo (SA1+SA2)				0,00	-200,00	200,00
UA 410	SA4	Saldo (4) Geldfluss aus der Finanzierungstätigkeit (35-36)				0,00	0,00	0,00
UA 410	SA5	Saldo (5) Geldfluss aus VA-wirksamer Gebarung (SA3+SA4)				0,00	-200,00	200,00

**Rechnungsabschluss 2021**

**Detailnachweis RA / 419 Sonstige Einrichtungen und Maßnahmen - interne Vergütungen enthalten**

Fonds	Konto	Bezeichnung	ERA 2021	EVA 2021	Differenz	FRA 2021	FVA 2021	Differenz
<b>Fonds 419000</b>		<b>Sonstige Einrichtungen und Massnahmen</b>						
<b>Operative Gebarung</b>								
<b>SU 21/31</b>		<b>Summe Erträge / Einzahlungen operative Gebarung</b>	<b>0,00</b>	<b>0,00</b>	<b>0,00</b>	<b>0,00</b>	<b>0,00</b>	<b>0,00</b>
419000	751000	Lfd. Transferz. an Länder	8.316,05	10.000,00	-1.683,95	8.316,05	10.000,00	-1.683,95
419000	751100	Lfd. Transferz. an Länder	256.107,36	259.000,00	-2.892,64	256.107,36	259.000,00	-2.892,64
2	2231/3231	Transferaufwand / -zahlungen an Träger des öffentl. Rechts	264.423,41	269.000,00	-4.576,59	264.423,41	269.000,00	-4.576,59
<b>1</b>	<b>223/323</b>	<b>Transferaufwand (lfd. u.KTs) / Auszahl. Transfers (ohne KTs)</b>	<b>264.423,41</b>	<b>269.000,00</b>	<b>-4.576,59</b>	<b>264.423,41</b>	<b>269.000,00</b>	<b>-4.576,59</b>
<b>SU 22/32</b>		<b>Summe Aufwendungen / Auszahlungen operative Gebarung</b>	<b>264.423,41</b>	<b>269.000,00</b>	<b>-4.576,59</b>	<b>264.423,41</b>	<b>269.000,00</b>	<b>-4.576,59</b>
<b>SA SA0/SA1</b>		<b>(0) Nettoergeb. (21-22) / SA (1) Geldfluss op. Geb. (31-32)</b>	<b>-264.423,41</b>	<b>-269.000,00</b>	<b>4.576,59</b>	<b>-264.423,41</b>	<b>-269.000,00</b>	<b>4.576,59</b>
<b>SA SA0R</b>		<b>Saldo Haushaltsrücklagen</b>	<b>0,00</b>	<b>0,00</b>	<b>0,00</b>			
<b>SA SA00</b>		<b>Nettoergebnis nach Zuweisung und Entnahmen von HH-Rücklagen</b>	<b>-264.423,41</b>	<b>-269.000,00</b>	<b>4.576,59</b>			
<b>Investive Gebarung</b>								
<b>SU 33</b>		<b>Summe Einzahlungen investive Gebarung</b>				<b>0,00</b>	<b>0,00</b>	<b>0,00</b>
<b>SU 34</b>		<b>Summe Auszahlungen investive Gebarung</b>				<b>0,00</b>	<b>0,00</b>	<b>0,00</b>
<b>SA SA2</b>		<b>Saldo (2) Geldfluss aus der Investiven Gebarung (33-34)</b>				<b>0,00</b>	<b>0,00</b>	<b>0,00</b>
<b>SA SA3</b>		<b>Saldo (3) Nettofinanzierungssaldo (SA1+SA2)</b>				<b>-264.423,41</b>	<b>-269.000,00</b>	<b>4.576,59</b>
<b>Finanzierungstätigkeit</b>								
<b>SU 35</b>		<b>Summe Einzahlungen aus der Finanzierungstätigkeit</b>				<b>0,00</b>	<b>0,00</b>	<b>0,00</b>
<b>SU 36</b>		<b>Summe Auszahlungen aus der Finanzierungstätigkeit</b>				<b>0,00</b>	<b>0,00</b>	<b>0,00</b>
<b>SA SA4</b>		<b>Saldo (4) Geldfluss aus der Finanzierungstätigkeit (35-36)</b>				<b>0,00</b>	<b>0,00</b>	<b>0,00</b>
<b>SA SA5</b>		<b>Saldo (5) Geldfluss aus VA-wirksamer Gebarung (SA3+SA4)</b>				<b>-264.423,41</b>	<b>-269.000,00</b>	<b>4.576,59</b>
<b>Verrechnung zw. operativer Gebarung und investiven Vorhaben</b>								
<b>SA SA51</b>		<b>Saldo Geldfluss aus operativer Gebarung für invest. Vorhaben</b>				<b>0,00</b>	<b>0,00</b>	<b>0,00</b>

**Rechnungsabschluss 2021**

**Detailnachweis RA / 419 Sonstige Einrichtungen und Maßnahmen - interne Vergütungen enthalten**

Fonds	Konto	Bezeichnung	ERA 2021	EVA 2021	Differenz	FRA 2021	FVA 2021	Differenz
<b>UA 419</b>		<b>Sonstige Einrichtungen und Maßnahmen</b>						
UA 419	SA0/SA1	(0) Nettoergeb. (21-22) / SA (1) Geldfluss op. Geb. (31-32)	-264.423,41	-269.000,00	4.576,59	-264.423,41	-269.000,00	4.576,59
UA 419	SA00	Nettoergebnis nach Zuweisung und Entnahmen von HH-Rücklagen	-264.423,41	-269.000,00	4.576,59			
UA 419	SA2	Saldo (2) Geldfluss aus der Investiven Gebarung (33-34)				0,00	0,00	0,00
UA 419	SA3	Saldo (3) Nettofinanzierungssaldo (SA1+SA2)				-264.423,41	-269.000,00	4.576,59
UA 419	SA4	Saldo (4) Geldfluss aus der Finanzierungstätigkeit (35-36)				0,00	0,00	0,00
UA 419	SA5	Saldo (5) Geldfluss aus VA-wirksamer Gebarung (SA3+SA4)				-264.423,41	-269.000,00	4.576,59
<b>A 41</b>		<b>Allgemeine öffentliche Wohlfahrt</b>						
A 41	SA0/SA1	(0) Nettoergeb. (21-22) / SA (1) Geldfluss op. Geb. (31-32)	-264.423,41	-269.200,00	4.776,59	-264.423,41	-269.200,00	4.776,59
A 41	SA00	Nettoergebnis nach Zuweisung und Entnahmen von HH-Rücklagen	-264.423,41	-269.200,00	4.776,59			
A 41	SA2	Saldo (2) Geldfluss aus der Investiven Gebarung (33-34)				0,00	0,00	0,00
A 41	SA3	Saldo (3) Nettofinanzierungssaldo (SA1+SA2)				-264.423,41	-269.200,00	4.776,59
A 41	SA4	Saldo (4) Geldfluss aus der Finanzierungstätigkeit (35-36)				0,00	0,00	0,00
A 41	SA5	Saldo (5) Geldfluss aus VA-wirksamer Gebarung (SA3+SA4)				-264.423,41	-269.200,00	4.776,59
A 41	SA51	Saldo Geldfluss aus operativer Gebarung für invest. Vorhaben				0,00	0,00	0,00

**Rechnungsabschluss 2021**

**Detailnachweis RA / 429 Sonstige Einrichtungen und Maßnahmen - interne Vergütungen enthalten**

Fonds	Konto	Bezeichnung	ERA 2021	EVA 2021	Differenz	FRA 2021	FVA 2021	Differenz
<b>Fonds 429000</b>		<b>Seniorenbetreuung</b>						
<b>Operative Gebarung</b>								
429000	816000	Kostenbeiträge (Kostensätze) für sonst. Leist.	1.715,00	3.700,00	-1.985,00	1.715,00	3.700,00	-1.985,00
2	2114/3114	Erträge / Einzahlungen aus Leistungen	1.715,00	3.700,00	-1.985,00	1.715,00	3.700,00	-1.985,00
429000	829100	Sonstige Einnahmen	0,00	500,00	-500,00	0,00	500,00	-500,00
2	2116/3116	Erträge / Einz. aus Veräußerung/GWG u. sonst. Erträge/Einz.	0,00	500,00	-500,00	0,00	500,00	-500,00
<b>1</b>	<b>211/311</b>	<b>Erträge / Einzahl. aus der operativen Verwaltungstätigkeit</b>	<b>1.715,00</b>	<b>4.200,00</b>	<b>-2.485,00</b>	<b>1.715,00</b>	<b>4.200,00</b>	<b>-2.485,00</b>
<b>SU</b>	<b>21/31</b>	<b>Summe Erträge / Einzahlungen operative Gebarung</b>	<b>1.715,00</b>	<b>4.200,00</b>	<b>-2.485,00</b>	<b>1.715,00</b>	<b>4.200,00</b>	<b>-2.485,00</b>
429000	400000	Geringwertige Wirtschaftsg. Anlageverm.	202,32	200,00	2,32	202,32	200,00	2,32
2	2221/3221	Gebrauchs- und Verbrauchsgüter, Handelswaren / Auszahlungen	202,32	200,00	2,32	202,32	200,00	2,32
429000	729000	Sonstige Ausgaben	2.245,00	5.800,00	-3.555,00	2.245,00	5.800,00	-3.555,00
2	2225/3225	Sonstiger Sachaufwand / Sonstige Auszahl. aus Sachaufwand	2.245,00	5.800,00	-3.555,00	2.245,00	5.800,00	-3.555,00
429000	680700	Planm. Afa Amts, Betriebs/Geschäftsausstattung	167,04	0,00	167,04	0,00	0,00	0,00
2	2226/3226	Nicht finanz.wirks. Sachaufw. / Ausz. Inanspruchn.Haftungen	167,04	0,00	167,04	0,00	0,00	0,00
<b>1</b>	<b>222/322</b>	<b>Sachaufwand / Auszahlungen aus Sachaufwand (o.Transferaufw.)</b>	<b>2.614,36</b>	<b>6.000,00</b>	<b>-3.385,64</b>	<b>2.447,32</b>	<b>6.000,00</b>	<b>-3.552,68</b>
<b>SU</b>	<b>22/32</b>	<b>Summe Aufwendungen / Auszahlungen operative Gebarung</b>	<b>2.614,36</b>	<b>6.000,00</b>	<b>-3.385,64</b>	<b>2.447,32</b>	<b>6.000,00</b>	<b>-3.552,68</b>
<b>SA</b>	<b>SA0/SA1</b>	<b>(0) Nettoergeb. (21-22) / SA (1) Geldfluss op. Geb. (31-32)</b>	<b>-899,36</b>	<b>-1.800,00</b>	<b>900,64</b>	<b>-732,32</b>	<b>-1.800,00</b>	<b>1.067,68</b>
<b>SA</b>	<b>SA0R</b>	<b>Saldo Haushaltsrücklagen</b>	<b>0,00</b>	<b>0,00</b>	<b>0,00</b>			
<b>SA</b>	<b>SA00</b>	<b>Nettoergebnis nach Zuweisung und Entnahmen von HH-Rücklagen</b>	<b>-899,36</b>	<b>-1.800,00</b>	<b>900,64</b>			
<b>Investive Gebarung</b>								
<b>SU</b>	<b>33</b>	<b>Summe Einzahlungen investive Gebarung</b>				<b>0,00</b>	<b>0,00</b>	<b>0,00</b>
<b>SU</b>	<b>34</b>	<b>Summe Auszahlungen investive Gebarung</b>				<b>0,00</b>	<b>0,00</b>	<b>0,00</b>
<b>SA</b>	<b>SA2</b>	<b>Saldo (2) Geldfluss aus der Investiven Gebarung (33-34)</b>				<b>0,00</b>	<b>0,00</b>	<b>0,00</b>
<b>SA</b>	<b>SA3</b>	<b>Saldo (3) Nettofinanzierungssaldo (SA1+SA2)</b>				<b>-732,32</b>	<b>-1.800,00</b>	<b>1.067,68</b>
<b>Finanzierungstätigkeit</b>								

**Rechnungsabschluss 2021**

**Detailnachweis RA / 429 Sonstige Einrichtungen und Maßnahmen - interne Vergütungen enthalten**

Fonds	Konto	Bezeichnung	ERA 2021	EVA 2021	Differenz	FRA 2021	FVA 2021	Differenz
SU	35	Summe Einzahlungen aus der Finanzierungstätigkeit				0,00	0,00	0,00
SU	36	Summe Auszahlungen aus der Finanzierungstätigkeit				0,00	0,00	0,00
SA	SA4	Saldo (4) Geldfluss aus der Finanzierungstätigkeit (35-36)				0,00	0,00	0,00
SA	SA5	Saldo (5) Geldfluss aus VA-wirksamer Gebarung (SA3+SA4)				-732,32	-1.800,00	1.067,68
<b>Verrechnung zw. operativer Gebarung und investiven Vorhaben</b>								
SA	SA51	Saldo Geldfluss aus operativer Gebarung für invest. Vorhaben				0,00	0,00	0,00
<b>Fonds 429100 Nachbarschaftshilfe Plus</b>								
<b>Operative Gebarung</b>								
429100	867000	Lfd. Transferz. von priv. Organisationen	13.728,63	10.000,00	3.728,63	13.728,63	10.000,00	3.728,63
2	2124/3124	Transferertrag / -zahlungen von Haush. & Org. o.Erwerbschar.	13.728,63	10.000,00	3.728,63	13.728,63	10.000,00	3.728,63
1	212/312	<b>Erträge aus Transfers / Einzahl. aus Transfers (ohne KT's)</b>	<b>13.728,63</b>	<b>10.000,00</b>	<b>3.728,63</b>	<b>13.728,63</b>	<b>10.000,00</b>	<b>3.728,63</b>
SU	21/31	<b>Summe Erträge / Einzahlungen operative Gebarung</b>	<b>13.728,63</b>	<b>10.000,00</b>	<b>3.728,63</b>	<b>13.728,63</b>	<b>10.000,00</b>	<b>3.728,63</b>
429100	630000	Postdienste	0,00	100,00	-100,00	0,00	100,00	-100,00
2	2222/3222	Verwaltungs- und Betriebsaufwand / Auszahlungen	0,00	100,00	-100,00	0,00	100,00	-100,00
1	222/322	<b>Sachaufwand / Auszahlungen aus Sachaufwand (o.Transferaufw.)</b>	<b>0,00</b>	<b>100,00</b>	<b>-100,00</b>	<b>0,00</b>	<b>100,00</b>	<b>-100,00</b>
429100	757000	Lfd. Transferz. an priv. Organisationen	15.000,00	20.000,00	-5.000,00	15.000,00	20.000,00	-5.000,00
2	2234/3234	Transferaufwand / -zahlungen an Haush. & Org.o.Erwerbschar.	15.000,00	20.000,00	-5.000,00	15.000,00	20.000,00	-5.000,00
1	223/323	<b>Transferaufwand (lfd. u.KT's) / Auszahl. Transfers (ohne KT's)</b>	<b>15.000,00</b>	<b>20.000,00</b>	<b>-5.000,00</b>	<b>15.000,00</b>	<b>20.000,00</b>	<b>-5.000,00</b>
SU	22/32	<b>Summe Aufwendungen / Auszahlungen operative Gebarung</b>	<b>15.000,00</b>	<b>20.100,00</b>	<b>-5.100,00</b>	<b>15.000,00</b>	<b>20.100,00</b>	<b>-5.100,00</b>
SA	SA0/SA1	<b>(0) Nettoergeb. (21-22) / SA (1) Geldfluss op. Geb. (31-32)</b>	<b>-1.271,37</b>	<b>-10.100,00</b>	<b>8.828,63</b>	<b>-1.271,37</b>	<b>-10.100,00</b>	<b>8.828,63</b>
SA	SA0R	Saldo Haushaltsrücklagen	0,00	0,00	0,00			
SA	SA00	<b>Nettoergebnis nach Zuweisung und Entnahmen von HH-Rücklagen</b>	<b>-1.271,37</b>	<b>-10.100,00</b>	<b>8.828,63</b>			
<b>Investive Gebarung</b>								
SU	33	Summe Einzahlungen investive Gebarung				0,00	0,00	0,00

**Rechnungsabschluss 2021**

**Detailnachweis RA / 429 Sonstige Einrichtungen und Maßnahmen - interne Vergütungen enthalten**

Fonds	Konto	Bezeichnung	ERA 2021	EVA 2021	Differenz	FRA 2021	FVA 2021	Differenz
SU	34	Summe Auszahlungen investive Gebarung				0,00	0,00	0,00
SA	SA2	Saldo (2) Geldfluss aus der Investiven Gebarung (33-34)				0,00	0,00	0,00
SA	SA3	Saldo (3) Nettofinanzierungssaldo (SA1+SA2)				-1.271,37	-10.100,00	8.828,63
<b>Finanzierungstätigkeit</b>								
SU	35	Summe Einzahlungen aus der Finanzierungstätigkeit				0,00	0,00	0,00
SU	36	Summe Auszahlungen aus der Finanzierungstätigkeit				0,00	0,00	0,00
SA	SA4	Saldo (4) Geldfluss aus der Finanzierungstätigkeit (35-36)				0,00	0,00	0,00
SA	SA5	Saldo (5) Geldfluss aus VA-wirksamer Gebarung (SA3+SA4)				-1.271,37	-10.100,00	8.828,63
<b>Verrechnung zw. operativer Gebarung und investiven Vorhaben</b>								
SA	SA51	Saldo Geldfluss aus operativer Gebarung für invest. Vorhaben				0,00	0,00	0,00
UA	429	<b>Sonstige Einrichtungen und Maßnahmen</b>						
UA	429	SA0/SA1 (0) Nettoergeb. (21-22) / SA (1) Geldfluss op. Geb. (31-32)	-2.170,73	-11.900,00	9.729,27	-2.003,69	-11.900,00	9.896,31
UA	429	SA00 Nettoergebnis nach Zuweisung und Entnahmen von HH-Rücklagen	-2.170,73	-11.900,00	9.729,27			
UA	429	SA2 Saldo (2) Geldfluss aus der Investiven Gebarung (33-34)				0,00	0,00	0,00
UA	429	SA3 Saldo (3) Nettofinanzierungssaldo (SA1+SA2)				-2.003,69	-11.900,00	9.896,31
UA	429	SA4 Saldo (4) Geldfluss aus der Finanzierungstätigkeit (35-36)				0,00	0,00	0,00
UA	429	SA5 Saldo (5) Geldfluss aus VA-wirksamer Gebarung (SA3+SA4)				-2.003,69	-11.900,00	9.896,31



**Rechnungsabschluss 2021**

**Detailnachweis RA / 429 Sonstige Einrichtungen und Maßnahmen - interne Vergütungen enthalten**

Fonds	Konto	Bezeichnung	ERA 2021	EVA 2021	Differenz	FRA 2021	FVA 2021	Differenz
<b>A 42</b>		<b>Freie Wohlfahrt</b>						
A 42	SA0/SA1	(0) Nettoergeb. (21-22) / SA (1) Geldfluss op. Geb. (31-32)	-2.170,73	-11.900,00	9.729,27	-2.003,69	-11.900,00	9.896,31
A 42	SA00	Nettoergebnis nach Zuweisung und Entnahmen von HH-Rücklagen	-2.170,73	-11.900,00	9.729,27			
A 42	SA2	Saldo (2) Geldfluss aus der Investiven Gebarung (33-34)				0,00	0,00	0,00
A 42	SA3	Saldo (3) Nettofinanzierungssaldo (SA1+SA2)				-2.003,69	-11.900,00	9.896,31
A 42	SA4	Saldo (4) Geldfluss aus der Finanzierungstätigkeit (35-36)				0,00	0,00	0,00
A 42	SA5	Saldo (5) Geldfluss aus VA-wirksamer Gebarung (SA3+SA4)				-2.003,69	-11.900,00	9.896,31
A 42	SA51	Saldo Geldfluss aus operativer Gebarung für invest. Vorhaben				0,00	0,00	0,00

**Rechnungsabschluss 2021**

**Detailnachweis RA / 439 Sonstige Einrichtungen und Maßnahmen - interne Vergütungen enthalten**

Fonds	Konto	Bezeichnung	ERA 2021	EVA 2021	Differenz	FRA 2021	FVA 2021	Differenz
<b>Fonds 439000</b>		<b>Sonstige Einrichtungen und Maßnahmen</b>						
<b>Operative Gebarung</b>								
<b>SU 21/31</b>		<b>Summe Erträge / Einzahlungen operative Gebarung</b>	<b>0,00</b>	<b>0,00</b>	<b>0,00</b>	<b>0,00</b>	<b>0,00</b>	<b>0,00</b>
439000	413000	Handelswaren	790,68	900,00	-109,32	790,68	900,00	-109,32
2	2221/3221	Gebrauchs- und Verbrauchsgüter, Handelswaren / Auszahlungen	790,68	900,00	-109,32	790,68	900,00	-109,32
<b>1</b>	<b>222/322</b>	<b>Sachaufwand / Auszahlungen aus Sachaufwand (o.Transferaufw.)</b>	<b>790,68</b>	<b>900,00</b>	<b>-109,32</b>	<b>790,68</b>	<b>900,00</b>	<b>-109,32</b>
439000	751000	Lfd. Transferz. an Länder	48.958,44	49.000,00	-41,56	48.958,44	49.000,00	-41,56
2	2231/3231	Transferaufwand / -zahlungen an Träger des öffentl. Rechts	48.958,44	49.000,00	-41,56	48.958,44	49.000,00	-41,56
439000	768100	Son. lfd. Transferz. an priv. Haushalte	0,00	1.000,00	-1.000,00	0,00	1.000,00	-1.000,00
2	2234/3234	Transferaufwand / -zahlungen an Haush. & Org.o.Erwerbschar.	0,00	1.000,00	-1.000,00	0,00	1.000,00	-1.000,00
<b>1</b>	<b>223/323</b>	<b>Transferaufwand (lfd. u.KTs) / Auszahl. Transfers (ohne KTs)</b>	<b>48.958,44</b>	<b>50.000,00</b>	<b>-1.041,56</b>	<b>48.958,44</b>	<b>50.000,00</b>	<b>-1.041,56</b>
<b>SU 22/32</b>		<b>Summe Aufwendungen / Auszahlungen operative Gebarung</b>	<b>49.749,12</b>	<b>50.900,00</b>	<b>-1.150,88</b>	<b>49.749,12</b>	<b>50.900,00</b>	<b>-1.150,88</b>
<b>SA SA0/SA1</b>		<b>(0) Nettoergeb. (21-22) / SA (1) Geldfluss op. Geb. (31-32)</b>	<b>-49.749,12</b>	<b>-50.900,00</b>	<b>1.150,88</b>	<b>-49.749,12</b>	<b>-50.900,00</b>	<b>1.150,88</b>
<b>SA SA0R</b>		<b>Saldo Haushaltsrücklagen</b>	<b>0,00</b>	<b>0,00</b>	<b>0,00</b>			
<b>SA SA00</b>		<b>Nettoergebnis nach Zuweisung und Entnahmen von HH-Rücklagen</b>	<b>-49.749,12</b>	<b>-50.900,00</b>	<b>1.150,88</b>			
<b>Investive Gebarung</b>								
<b>SU 33</b>		<b>Summe Einzahlungen investive Gebarung</b>				<b>0,00</b>	<b>0,00</b>	<b>0,00</b>
<b>SU 34</b>		<b>Summe Auszahlungen investive Gebarung</b>				<b>0,00</b>	<b>0,00</b>	<b>0,00</b>
<b>SA SA2</b>		<b>Saldo (2) Geldfluss aus der Investiven Gebarung (33-34)</b>				<b>0,00</b>	<b>0,00</b>	<b>0,00</b>
<b>SA SA3</b>		<b>Saldo (3) Nettofinanzierungssaldo (SA1+SA2)</b>				<b>-49.749,12</b>	<b>-50.900,00</b>	<b>1.150,88</b>
<b>Finanzierungstätigkeit</b>								
<b>SU 35</b>		<b>Summe Einzahlungen aus der Finanzierungstätigkeit</b>				<b>0,00</b>	<b>0,00</b>	<b>0,00</b>
<b>SU 36</b>		<b>Summe Auszahlungen aus der Finanzierungstätigkeit</b>				<b>0,00</b>	<b>0,00</b>	<b>0,00</b>
<b>SA SA4</b>		<b>Saldo (4) Geldfluss aus der Finanzierungstätigkeit (35-36)</b>				<b>0,00</b>	<b>0,00</b>	<b>0,00</b>
<b>SA SA5</b>		<b>Saldo (5) Geldfluss aus VA-wirksamer Gebarung (SA3+SA4)</b>				<b>-49.749,12</b>	<b>-50.900,00</b>	<b>1.150,88</b>

**Rechnungsabschluss 2021**

**Detailnachweis RA / 439 Sonstige Einrichtungen und Maßnahmen - interne Vergütungen enthalten**

Fonds	Konto	Bezeichnung	ERA 2021	EVA 2021	Differenz	FRA 2021	FVA 2021	Differenz
<b>Verrechnung zw. operativer Gebarung und investiven Vorhaben</b>								
SA	SA51	Saldo Geldfluss aus operativer Gebarung für invest. Vorhaben				0,00	0,00	0,00
<b>Fonds 439100 Jugendförderung</b>								
<b>Operative Gebarung</b>								
439100	816000	Kostenbeiträge (Kostensätze) für sonst. Leist.	5.280,00	8.200,00	-2.920,00	5.280,00	8.200,00	-2.920,00
2	2114/3114	Erträge / Einzahlungen aus Leistungen	5.280,00	8.200,00	-2.920,00	5.280,00	8.200,00	-2.920,00
<b>1</b>	<b>211/311</b>	<b>Erträge / Einzahl. aus der operativen Verwaltungstätigkeit</b>	<b>5.280,00</b>	<b>8.200,00</b>	<b>-2.920,00</b>	<b>5.280,00</b>	<b>8.200,00</b>	<b>-2.920,00</b>
439100	861000	Lfd. Transferz. von Ländern	3.000,00	700,00	2.300,00	3.000,00	700,00	2.300,00
2	2121/3121	Transferertrag / -zahlungen von Trägern des öffentl. Rechts	3.000,00	700,00	2.300,00	3.000,00	700,00	2.300,00
<b>1</b>	<b>212/312</b>	<b>Erträge aus Transfers / Einzahl. aus Transfers (ohne KTs)</b>	<b>3.000,00</b>	<b>700,00</b>	<b>2.300,00</b>	<b>3.000,00</b>	<b>700,00</b>	<b>2.300,00</b>
<b>SU</b>	<b>21/31</b>	<b>Summe Erträge / Einzahlungen operative Gebarung</b>	<b>8.280,00</b>	<b>8.900,00</b>	<b>-620,00</b>	<b>8.280,00</b>	<b>8.900,00</b>	<b>-620,00</b>
439100	454000	Reinigungsmittel	68,15	0,00	68,15	68,15	0,00	68,15
439100	458000	Mittel zur ärztl. Betr. und Gesundheitsvorsorge	399,00	400,00	-1,00	399,00	400,00	-1,00
2	2221/3221	Gebrauchs- und Verbrauchsgüter, Handelswaren / Auszahlungen	467,15	400,00	67,15	467,15	400,00	67,15
439100	630000	Postdienste	0,00	100,00	-100,00	0,00	100,00	-100,00
2	2222/3222	Verwaltungs- und Betriebsaufwand / Auszahlungen	0,00	100,00	-100,00	0,00	100,00	-100,00
439100	728000	Entgelte für sonstige Leistungen	7.250,71	10.400,00	-3.149,29	7.250,71	10.400,00	-3.149,29
2	2225/3225	Sonstiger Sachaufwand / Sonstige Auszahl. aus Sachaufwand	7.250,71	10.400,00	-3.149,29	7.250,71	10.400,00	-3.149,29
<b>1</b>	<b>222/322</b>	<b>Sachaufwand / Auszahlungen aus Sachaufwand (o.Transferaufw.)</b>	<b>7.717,86</b>	<b>10.900,00</b>	<b>-3.182,14</b>	<b>7.717,86</b>	<b>10.900,00</b>	<b>-3.182,14</b>
<b>SU</b>	<b>22/32</b>	<b>Summe Aufwendungen / Auszahlungen operative Gebarung</b>	<b>7.717,86</b>	<b>10.900,00</b>	<b>-3.182,14</b>	<b>7.717,86</b>	<b>10.900,00</b>	<b>-3.182,14</b>
<b>SA</b>	<b>SA0/SA1</b>	<b>(0) Nettoergeb. (21-22) / SA (1) Geldfluss op. Geb. (31-32)</b>	<b>562,14</b>	<b>-2.000,00</b>	<b>2.562,14</b>	<b>562,14</b>	<b>-2.000,00</b>	<b>2.562,14</b>
<b>SA</b>	<b>SA0R</b>	<b>Saldo Haushaltsrücklagen</b>	<b>0,00</b>	<b>0,00</b>	<b>0,00</b>			
<b>SA</b>	<b>SA00</b>	<b>Nettoergebnis nach Zuweisung und Entnahmen von HH-Rücklagen</b>	<b>562,14</b>	<b>-2.000,00</b>	<b>2.562,14</b>			
<b>Investive Gebarung</b>								
<b>SU</b>	<b>33</b>	<b>Summe Einzahlungen investive Gebarung</b>				<b>0,00</b>	<b>0,00</b>	<b>0,00</b>

**Rechnungsabschluss 2021**

**Detailnachweis RA / 439 Sonstige Einrichtungen und Maßnahmen - interne Vergütungen enthalten**

Fonds	Konto	Bezeichnung	ERA 2021	EVA 2021	Differenz	FRA 2021	FVA 2021	Differenz
SU	34	Summe Auszahlungen investive Gebarung				0,00	0,00	0,00
SA	SA2	Saldo (2) Geldfluss aus der Investiven Gebarung (33-34)				0,00	0,00	0,00
SA	SA3	Saldo (3) Nettofinanzierungssaldo (SA1+SA2)				562,14	-2.000,00	2.562,14
<b>Finanzierungstätigkeit</b>								
SU	35	Summe Einzahlungen aus der Finanzierungstätigkeit				0,00	0,00	0,00
SU	36	Summe Auszahlungen aus der Finanzierungstätigkeit				0,00	0,00	0,00
SA	SA4	Saldo (4) Geldfluss aus der Finanzierungstätigkeit (35-36)				0,00	0,00	0,00
SA	SA5	Saldo (5) Geldfluss aus VA-wirksamer Gebarung (SA3+SA4)				562,14	-2.000,00	2.562,14
<b>Verrechnung zw. operativer Gebarung und investiven Vorhaben</b>								
SA	SA51	Saldo Geldfluss aus operativer Gebarung für invest. Vorhaben				0,00	0,00	0,00
UA	439	<b>Sonstige Einrichtungen und Maßnahmen</b>						
UA	439	SA0/SA1 (0) Nettoergeb. (21-22) / SA (1) Geldfluss op. Geb. (31-32)	-49.186,98	-52.900,00	3.713,02	-49.186,98	-52.900,00	3.713,02
UA	439	SA00 Nettoergebnis nach Zuweisung und Entnahmen von HH-Rücklagen	-49.186,98	-52.900,00	3.713,02			
UA	439	SA2 Saldo (2) Geldfluss aus der Investiven Gebarung (33-34)				0,00	0,00	0,00
UA	439	SA3 Saldo (3) Nettofinanzierungssaldo (SA1+SA2)				-49.186,98	-52.900,00	3.713,02
UA	439	SA4 Saldo (4) Geldfluss aus der Finanzierungstätigkeit (35-36)				0,00	0,00	0,00
UA	439	SA5 Saldo (5) Geldfluss aus VA-wirksamer Gebarung (SA3+SA4)				-49.186,98	-52.900,00	3.713,02

**Rechnungsabschluss 2021**

**Detailnachweis RA / 439 Sonstige Einrichtungen und Maßnahmen - interne Vergütungen enthalten**

Fonds	Konto	Bezeichnung	ERA 2021	EVA 2021	Differenz	FRA 2021	FVA 2021	Differenz
<b>A 43</b>		<b>Jugendwohlfahrt</b>						
A 43	SA0/SA1	(0) Nettoergeb. (21-22) / SA (1) Geldfluss op. Geb. (31-32)	-49.186,98	-52.900,00	3.713,02	-49.186,98	-52.900,00	3.713,02
A 43	SA00	Nettoergebnis nach Zuweisung und Entnahmen von HH-Rücklagen	-49.186,98	-52.900,00	3.713,02			
A 43	SA2	Saldo (2) Geldfluss aus der Investiven Gebarung (33-34)				0,00	0,00	0,00
A 43	SA3	Saldo (3) Nettofinanzierungssaldo (SA1+SA2)				-49.186,98	-52.900,00	3.713,02
A 43	SA4	Saldo (4) Geldfluss aus der Finanzierungstätigkeit (35-36)				0,00	0,00	0,00
A 43	SA5	Saldo (5) Geldfluss aus VA-wirksamer Gebarung (SA3+SA4)				-49.186,98	-52.900,00	3.713,02
A 43	SA51	Saldo Geldfluss aus operativer Gebarung für invest. Vorhaben				0,00	0,00	0,00

**Rechnungsabschluss 2021**

**Detailnachweis RA / 480 Allgemeine Wohnbauförderung - interne Vergütungen enthalten**

Fonds	Konto	Bezeichnung	ERA 2021	EVA 2021	Differenz	FRA 2021	FVA 2021	Differenz
<b>Fonds 480000</b>		<b>Allgemeine Wohnbauförderung</b>						
<b>Operative Gebarung</b>								
SU	21/31	Summe Erträge / Einzahlungen operative Gebarung	0,00	0,00	0,00	0,00	0,00	0,00
480000	768000	Son. lfd. Transferz. an priv. Haushalte	32.615,33	30.000,00	2.615,33	15.909,92	30.000,00	-14.090,08
2	2234/3234	Transferaufwand / -zahlungen an Haush. & Org.o.Erwerbschar.	32.615,33	30.000,00	2.615,33	15.909,92	30.000,00	-14.090,08
1	223/323	Transferaufwand (lfd. u.KTs) / Auszahl. Transfers (ohne KTs)	32.615,33	30.000,00	2.615,33	15.909,92	30.000,00	-14.090,08
SU	22/32	Summe Aufwendungen / Auszahlungen operative Gebarung	32.615,33	30.000,00	2.615,33	15.909,92	30.000,00	-14.090,08
SA	SA0/SA1	(0) Nettoergeb. (21-22) / SA (1) Geldfluss op. Geb. (31-32)	-32.615,33	-30.000,00	-2.615,33	-15.909,92	-30.000,00	14.090,08
SA	SA0R	Saldo Haushaltsrücklagen	0,00	0,00	0,00			
SA	SA00	Nettoergebnis nach Zuweisung und Entnahmen von HH-Rücklagen	-32.615,33	-30.000,00	-2.615,33			
<b>Investive Gebarung</b>								
SU	33	Summe Einzahlungen investive Gebarung				0,00	0,00	0,00
SU	34	Summe Auszahlungen investive Gebarung				0,00	0,00	0,00
SA	SA2	Saldo (2) Geldfluss aus der Investiven Gebarung (33-34)				0,00	0,00	0,00
SA	SA3	Saldo (3) Nettofinanzierungssaldo (SA1+SA2)				-15.909,92	-30.000,00	14.090,08
<b>Finanzierungstätigkeit</b>								
SU	35	Summe Einzahlungen aus der Finanzierungstätigkeit				0,00	0,00	0,00
SU	36	Summe Auszahlungen aus der Finanzierungstätigkeit				0,00	0,00	0,00
SA	SA4	Saldo (4) Geldfluss aus der Finanzierungstätigkeit (35-36)				0,00	0,00	0,00
SA	SA5	Saldo (5) Geldfluss aus VA-wirksamer Gebarung (SA3+SA4)				-15.909,92	-30.000,00	14.090,08
<b>Verrechnung zw. operativer Gebarung und investiven Vorhaben</b>								
SA	SA51	Saldo Geldfluss aus operativer Gebarung für invest. Vorhaben				0,00	0,00	0,00

**Rechnungsabschluss 2021**

**Detailnachweis RA / 480 Allgemeine Wohnbauförderung - interne Vergütungen enthalten**

Fonds	Konto	Bezeichnung	ERA 2021	EVA 2021	Differenz	FRA 2021	FVA 2021	Differenz
<b>UA 480</b>		<b>Allgemeine Wohnbauförderung</b>						
UA 480	SA0/SA1	(0) Nettoergeb. (21-22) / SA (1) Geldfluss op. Geb. (31-32)	-32.615,33	-30.000,00	-2.615,33	-15.909,92	-30.000,00	14.090,08
UA 480	SA00	Nettoergebnis nach Zuweisung und Entnahmen von HH-Rücklagen	-32.615,33	-30.000,00	-2.615,33			
UA 480	SA2	Saldo (2) Geldfluss aus der Investiven Gebarung (33-34)				0,00	0,00	0,00
UA 480	SA3	Saldo (3) Nettofinanzierungssaldo (SA1+SA2)				-15.909,92	-30.000,00	14.090,08
UA 480	SA4	Saldo (4) Geldfluss aus der Finanzierungstätigkeit (35-36)				0,00	0,00	0,00
UA 480	SA5	Saldo (5) Geldfluss aus VA-wirksamer Gebarung (SA3+SA4)				-15.909,92	-30.000,00	14.090,08
<b>A 48</b>		<b>Wohnbauförderung</b>						
A 48	SA0/SA1	(0) Nettoergeb. (21-22) / SA (1) Geldfluss op. Geb. (31-32)	-32.615,33	-30.000,00	-2.615,33	-15.909,92	-30.000,00	14.090,08
A 48	SA00	Nettoergebnis nach Zuweisung und Entnahmen von HH-Rücklagen	-32.615,33	-30.000,00	-2.615,33			
A 48	SA2	Saldo (2) Geldfluss aus der Investiven Gebarung (33-34)				0,00	0,00	0,00
A 48	SA3	Saldo (3) Nettofinanzierungssaldo (SA1+SA2)				-15.909,92	-30.000,00	14.090,08
A 48	SA4	Saldo (4) Geldfluss aus der Finanzierungstätigkeit (35-36)				0,00	0,00	0,00
A 48	SA5	Saldo (5) Geldfluss aus VA-wirksamer Gebarung (SA3+SA4)				-15.909,92	-30.000,00	14.090,08
A 48	SA51	Saldo Geldfluss aus operativer Gebarung für invest. Vorhaben				0,00	0,00	0,00
<b>Gruppe 4</b>		<b>Soziale Wohlfahrt und Wohnbauförderung</b>						
Gruppe 4	SA0/SA1	(0) Nettoergeb. (21-22) / SA (1) Geldfluss op. Geb. (31-32)	-348.396,45	-364.000,00	15.603,55	-331.524,00	-364.000,00	32.476,00
Gruppe 4	SA00	Nettoergebnis nach Zuweisung und Entnahmen von HH-Rücklagen	-348.396,45	-364.000,00	15.603,55			
Gruppe 4	SA2	Saldo (2) Geldfluss aus der Investiven Gebarung (33-34)				0,00	0,00	0,00
Gruppe 4	SA3	Saldo (3) Nettofinanzierungssaldo (SA1+SA2)				-331.524,00	-364.000,00	32.476,00
Gruppe 4	SA4	Saldo (4) Geldfluss aus der Finanzierungstätigkeit (35-36)				0,00	0,00	0,00
Gruppe 4	SA5	Saldo (5) Geldfluss aus VA-wirksamer Gebarung (SA3+SA4)				-331.524,00	-364.000,00	32.476,00
Gruppe 4	SA51	Saldo Geldfluss aus operativer Gebarung für invest. Vorhaben				0,00	0,00	0,00

**Rechnungsabschluss 2021**

**Detailnachweis RA / 510 Medizinische Bereichsversorgung - interne Vergütungen enthalten**

Fonds	Konto	Bezeichnung	ERA 2021	EVA 2021	Differenz	FRA 2021	FVA 2021	Differenz
<b>Fonds 510000</b>		<b>Medizinische Bereichsversorgung</b>						
<b>Operative Gebarung</b>								
510000	808000	Veräußerung von Waren	11,00	100,00	-89,00	11,00	100,00	-89,00
2	2116/3116	Erträge / Einz. aus Veräußerung/GWG u. sonst. Erträge/Einz.	11,00	100,00	-89,00	11,00	100,00	-89,00
<b>1</b>	<b>211/311</b>	<b>Erträge / Einzahl. aus der operativen Verwaltungstätigkeit</b>	<b>11,00</b>	<b>100,00</b>	<b>-89,00</b>	<b>11,00</b>	<b>100,00</b>	<b>-89,00</b>
510000	861000	Lfd. Transferz. von Ländern	3.956,05	3.500,00	456,05	3.651,09	3.500,00	151,09
2	2121/3121	Transferertrag / -zahlungen von Trägern des öffentl. Rechts	3.956,05	3.500,00	456,05	3.651,09	3.500,00	151,09
<b>1</b>	<b>212/312</b>	<b>Erträge aus Transfers / Einzahl. aus Transfers (ohne KTs)</b>	<b>3.956,05</b>	<b>3.500,00</b>	<b>456,05</b>	<b>3.651,09</b>	<b>3.500,00</b>	<b>151,09</b>
<b>SU 21/31</b>		<b>Summe Erträge / Einzahlungen operative Gebarung</b>	<b>3.967,05</b>	<b>3.600,00</b>	<b>367,05</b>	<b>3.662,09</b>	<b>3.600,00</b>	<b>62,09</b>
510000	430000	Lebensmittel	25,86	100,00	-74,14	25,86	100,00	-74,14
510000	454000	Reinigungsmittel	2,40	100,00	-97,60	2,40	100,00	-97,60
510000	458000	Mittel zur ärztl. Betr. und Gesundheitsvorsorge	1.746,00	4.000,00	-2.254,00	1.746,00	4.000,00	-2.254,00
2	2221/3221	Gebrauchs- und Verbrauchsgüter, Handelswaren / Auszahlungen	1.774,26	4.200,00	-2.425,74	1.774,26	4.200,00	-2.425,74
510000	630000	Postdienste	0,00	100,00	-100,00	0,00	100,00	-100,00
2	2222/3222	Verwaltungs- und Betriebsaufwand / Auszahlungen	0,00	100,00	-100,00	0,00	100,00	-100,00
510000	700000	Mietzinse	840,78	1.000,00	-159,22	840,78	1.000,00	-159,22
2	2223/3223	Leasing- und Mietaufwand / Ausz. für Leasing- u. Mietaufwand	840,78	1.000,00	-159,22	840,78	1.000,00	-159,22
510000	728000	Entgelte für sonstige Leistungen	3.600,00	4.000,00	-400,00	3.520,69	4.000,00	-479,31
2	2225/3225	Sonstiger Sachaufwand / Sonstige Auszahl. aus Sachaufwand	3.600,00	4.000,00	-400,00	3.520,69	4.000,00	-479,31
<b>1</b>	<b>222/322</b>	<b>Sachaufwand / Auszahlungen aus Sachaufwand (o.Transferaufw.)</b>	<b>6.215,04</b>	<b>9.300,00</b>	<b>-3.084,96</b>	<b>6.135,73</b>	<b>9.300,00</b>	<b>-3.164,27</b>
510000	751000	Lfd. Transferz. an Länder	6.960,24	7.200,00	-239,76	6.960,24	7.200,00	-239,76
2	2231/3231	Transferaufwand / -zahlungen an Träger des öffentl. Rechts	6.960,24	7.200,00	-239,76	6.960,24	7.200,00	-239,76
<b>1</b>	<b>223/323</b>	<b>Transferaufwand (lfd. u.KTs) / Auszahl. Transfers (ohne KTs)</b>	<b>6.960,24</b>	<b>7.200,00</b>	<b>-239,76</b>	<b>6.960,24</b>	<b>7.200,00</b>	<b>-239,76</b>
<b>SU 22/32</b>		<b>Summe Aufwendungen / Auszahlungen operative Gebarung</b>	<b>13.175,28</b>	<b>16.500,00</b>	<b>-3.324,72</b>	<b>13.095,97</b>	<b>16.500,00</b>	<b>-3.404,03</b>
<b>SA SA0/SA1</b>		<b>(0) Nettoergeb. (21-22) / SA (1) Geldfluss op. Geb. (31-32)</b>	<b>-9.208,23</b>	<b>-12.900,00</b>	<b>3.691,77</b>	<b>-9.433,88</b>	<b>-12.900,00</b>	<b>3.466,12</b>
<b>SA SA0R</b>		<b>Saldo Haushaltsrücklagen</b>	<b>0,00</b>	<b>0,00</b>	<b>0,00</b>			



**Rechnungsabschluss 2021**

**Detailnachweis RA / 510 Medizinische Bereichsversorgung - interne Vergütungen enthalten**

Fonds	Konto	Bezeichnung	ERA 2021	EVA 2021	Differenz	FRA 2021	FVA 2021	Differenz
SA	SA00	Nettoergebnis nach Zuweisung und Entnahmen von HH-Rücklagen	-9.208,23	-12.900,00	3.691,77			
<b>Investive Gebarung</b>								
SU	33	Summe Einzahlungen investive Gebarung				0,00	0,00	0,00
SU	34	Summe Auszahlungen investive Gebarung				0,00	0,00	0,00
SA	SA2	Saldo (2) Geldfluss aus der Investiven Gebarung (33-34)				0,00	0,00	0,00
SA	SA3	Saldo (3) Nettofinanzierungssaldo (SA1+SA2)				-9.433,88	-12.900,00	3.466,12
<b>Finanzierungstätigkeit</b>								
SU	35	Summe Einzahlungen aus der Finanzierungstätigkeit				0,00	0,00	0,00
SU	36	Summe Auszahlungen aus der Finanzierungstätigkeit				0,00	0,00	0,00
SA	SA4	Saldo (4) Geldfluss aus der Finanzierungstätigkeit (35-36)				0,00	0,00	0,00
SA	SA5	Saldo (5) Geldfluss aus VA-wirksamer Gebarung (SA3+SA4)				-9.433,88	-12.900,00	3.466,12
<b>Verrechnung zw. operativer Gebarung und investiven Vorhaben</b>								
SA	SA51	Saldo Geldfluss aus operativer Gebarung für invest. Vorhaben				0,00	0,00	0,00
<b>UA 510 Medizinische Bereichsversorgung</b>								
UA 510	SA0/SA1	(0) Nettoergeb. (21-22) / SA (1) Geldfluss op. Geb. (31-32)	-9.208,23	-12.900,00	3.691,77	-9.433,88	-12.900,00	3.466,12
UA 510	SA00	Nettoergebnis nach Zuweisung und Entnahmen von HH-Rücklagen	-9.208,23	-12.900,00	3.691,77			
UA 510	SA2	Saldo (2) Geldfluss aus der Investiven Gebarung (33-34)				0,00	0,00	0,00
UA 510	SA3	Saldo (3) Nettofinanzierungssaldo (SA1+SA2)				-9.433,88	-12.900,00	3.466,12
UA 510	SA4	Saldo (4) Geldfluss aus der Finanzierungstätigkeit (35-36)				0,00	0,00	0,00
UA 510	SA5	Saldo (5) Geldfluss aus VA-wirksamer Gebarung (SA3+SA4)				-9.433,88	-12.900,00	3.466,12

**Rechnungsabschluss 2021**  
**Detailnachweis RA / 516 Schulgesundheitsdienst - interne Vergütungen enthalten**

Fonds	Konto	Bezeichnung	ERA 2021	EVA 2021	Differenz	FRA 2021	FVA 2021	Differenz
<b>Fonds 516000</b>		<b>Schulgesundheitsdienst</b>						
<b>Operative Gebarung</b>								
SU	21/31	<b>Summe Erträge / Einzahlungen operative Gebarung</b>	<b>0,00</b>	<b>0,00</b>	<b>0,00</b>	<b>0,00</b>	<b>0,00</b>	<b>0,00</b>
516000	728000	Entgelte für sonstige Leistungen	0,00	1.200,00	-1.200,00	0,00	1.200,00	-1.200,00
2	2225/3225	Sonstiger Sachaufwand / Sonstige Auszahl. aus Sachaufwand	0,00	1.200,00	-1.200,00	0,00	1.200,00	-1.200,00
1	222/322	<b>Sachaufwand / Auszahlungen aus Sachaufwand (o.Transferaufw.)</b>	<b>0,00</b>	<b>1.200,00</b>	<b>-1.200,00</b>	<b>0,00</b>	<b>1.200,00</b>	<b>-1.200,00</b>
SU	22/32	<b>Summe Aufwendungen / Auszahlungen operative Gebarung</b>	<b>0,00</b>	<b>1.200,00</b>	<b>-1.200,00</b>	<b>0,00</b>	<b>1.200,00</b>	<b>-1.200,00</b>
SA	SA0/SA1	<b>(0) Nettoergeb. (21-22) / SA (1) Geldfluss op. Geb. (31-32)</b>	<b>0,00</b>	<b>-1.200,00</b>	<b>1.200,00</b>	<b>0,00</b>	<b>-1.200,00</b>	<b>1.200,00</b>
SA	SA0R	Saldo Haushaltsrücklagen	0,00	0,00	0,00			
SA	SA00	<b>Nettoergebnis nach Zuweisung und Entnahmen von HH-Rücklagen</b>	<b>0,00</b>	<b>-1.200,00</b>	<b>1.200,00</b>			
<b>Investive Gebarung</b>								
SU	33	<b>Summe Einzahlungen investive Gebarung</b>				<b>0,00</b>	<b>0,00</b>	<b>0,00</b>
SU	34	<b>Summe Auszahlungen investive Gebarung</b>				<b>0,00</b>	<b>0,00</b>	<b>0,00</b>
SA	SA2	<b>Saldo (2) Geldfluss aus der Investiven Gebarung (33-34)</b>				<b>0,00</b>	<b>0,00</b>	<b>0,00</b>
SA	SA3	<b>Saldo (3) Nettofinanzierungssaldo (SA1+SA2)</b>				<b>0,00</b>	<b>-1.200,00</b>	<b>1.200,00</b>
<b>Finanzierungstätigkeit</b>								
SU	35	<b>Summe Einzahlungen aus der Finanzierungstätigkeit</b>				<b>0,00</b>	<b>0,00</b>	<b>0,00</b>
SU	36	<b>Summe Auszahlungen aus der Finanzierungstätigkeit</b>				<b>0,00</b>	<b>0,00</b>	<b>0,00</b>
SA	SA4	<b>Saldo (4) Geldfluss aus der Finanzierungstätigkeit (35-36)</b>				<b>0,00</b>	<b>0,00</b>	<b>0,00</b>
SA	SA5	<b>Saldo (5) Geldfluss aus VA-wirksamer Gebarung (SA3+SA4)</b>				<b>0,00</b>	<b>-1.200,00</b>	<b>1.200,00</b>
<b>Verrechnung zw. operativer Gebarung und investiven Vorhaben</b>								
SA	SA51	<b>Saldo Geldfluss aus operativer Gebarung für invest. Vorhaben</b>				<b>0,00</b>	<b>0,00</b>	<b>0,00</b>

**Rechnungsabschluss 2021**

**Detailnachweis RA / 516 Schulgesundheitsdienst - interne Vergütungen enthalten**

Fonds	Konto	Bezeichnung	ERA 2021	EVA 2021	Differenz	FRA 2021	FVA 2021	Differenz
<b>UA 516</b>		<b>Schulgesundheitsdienst</b>						
UA 516	SA0/SA1	(0) Nettoergeb. (21-22) / SA (1) Geldfluss op. Geb. (31-32)	0,00	-1.200,00	1.200,00	0,00	-1.200,00	1.200,00
UA 516	SA00	Nettoergebnis nach Zuweisung und Entnahmen von HH-Rücklagen	0,00	-1.200,00	1.200,00			
UA 516	SA2	Saldo (2) Geldfluss aus der Investiven Gebarung (33-34)				0,00	0,00	0,00
UA 516	SA3	Saldo (3) Nettofinanzierungssaldo (SA1+SA2)				0,00	-1.200,00	1.200,00
UA 516	SA4	Saldo (4) Geldfluss aus der Finanzierungstätigkeit (35-36)				0,00	0,00	0,00
UA 516	SA5	Saldo (5) Geldfluss aus VA-wirksamer Gebarung (SA3+SA4)				0,00	-1.200,00	1.200,00

**Rechnungsabschluss 2021**

**Detailnachweis RA / 519 Sonstige Einrichtungen und Maßnahmen - interne Vergütungen enthalten**

Fonds	Konto	Bezeichnung	ERA 2021	EVA 2021	Differenz	FRA 2021	FVA 2021	Differenz
<b>Fonds 519000</b>		<b>Sonstige Einrichtungen und Maßnahmen</b>						
<b>Operative Gebarung</b>								
<b>SU</b>	<b>21/31</b>	<b>Summe Erträge / Einzahlungen operative Gebarung</b>	<b>0,00</b>	<b>0,00</b>	<b>0,00</b>	<b>0,00</b>	<b>0,00</b>	<b>0,00</b>
519000	521000	Geldb. der ganzj. beschäftigter Arbeiter	0,00	100,00	-100,00	0,00	100,00	-100,00
2	2211/3211	Personalaufwand / Ausz. (Bezüge, Nebengeb., Mehrleistungen)	0,00	100,00	-100,00	0,00	100,00	-100,00
519000	580000	Dienstgeberbeiträge FLAF	0,00	100,00	-100,00	0,00	100,00	-100,00
519000	582000	Leistungen aus der Selbstträgerschaft	0,00	100,00	-100,00	0,00	100,00	-100,00
2	2212/3212	Gesetzlicher und freiwilliger Sozialaufwand / Auszahlungen	0,00	200,00	-200,00	0,00	200,00	-200,00
<b>1</b>	<b>221/321</b>	<b>Personalaufwand / Auszahlungen aus Personalaufwand</b>	<b>0,00</b>	<b>300,00</b>	<b>-300,00</b>	<b>0,00</b>	<b>300,00</b>	<b>-300,00</b>
519000	430000	Lebensmittel	5,04	0,00	5,04	5,04	0,00	5,04
2	2221/3221	Gebrauchs- und Verbrauchsgüter, Handelswaren / Auszahlungen	5,04	0,00	5,04	5,04	0,00	5,04
519000	630000	Postdienste	24,75	100,00	-75,25	24,75	100,00	-75,25
2	2222/3222	Verwaltungs- und Betriebsaufwand / Auszahlungen	24,75	100,00	-75,25	24,75	100,00	-75,25
519000	720500	Interne Leistungsverrechnung Personal	1.143,73	1.800,00	-656,27	1.143,73	1.800,00	-656,27
519000	728000	Entgelte für sonstige Leistungen	189,59	200,00	-10,41	189,59	200,00	-10,41
2	2225/3225	Sonstiger Sachaufwand / Sonstige Auszahl. aus Sachaufwand	1.333,32	2.000,00	-666,68	1.333,32	2.000,00	-666,68
<b>1</b>	<b>222/322</b>	<b>Sachaufwand / Auszahlungen aus Sachaufwand (o.Transferaufw.)</b>	<b>1.363,11</b>	<b>2.100,00</b>	<b>-736,89</b>	<b>1.363,11</b>	<b>2.100,00</b>	<b>-736,89</b>
<b>SU</b>	<b>22/32</b>	<b>Summe Aufwendungen / Auszahlungen operative Gebarung</b>	<b>1.363,11</b>	<b>2.400,00</b>	<b>-1.036,89</b>	<b>1.363,11</b>	<b>2.400,00</b>	<b>-1.036,89</b>
<b>SA</b>	<b>SA0/SA1</b>	<b>(0) Nettoergeb. (21-22) / SA (1) Geldfluss op. Geb. (31-32)</b>	<b>-1.363,11</b>	<b>-2.400,00</b>	<b>1.036,89</b>	<b>-1.363,11</b>	<b>-2.400,00</b>	<b>1.036,89</b>
<b>SA</b>	<b>SA0R</b>	<b>Saldo Haushaltsrücklagen</b>	<b>0,00</b>	<b>0,00</b>	<b>0,00</b>			
<b>SA</b>	<b>SA00</b>	<b>Nettoergebnis nach Zuweisung und Entnahmen von HH-Rücklagen</b>	<b>-1.363,11</b>	<b>-2.400,00</b>	<b>1.036,89</b>			
<b>Investive Gebarung</b>								
<b>SU</b>	<b>33</b>	<b>Summe Einzahlungen investive Gebarung</b>				<b>0,00</b>	<b>0,00</b>	<b>0,00</b>
<b>SU</b>	<b>34</b>	<b>Summe Auszahlungen investive Gebarung</b>				<b>0,00</b>	<b>0,00</b>	<b>0,00</b>
<b>SA</b>	<b>SA2</b>	<b>Saldo (2) Geldfluss aus der Investiven Gebarung (33-34)</b>				<b>0,00</b>	<b>0,00</b>	<b>0,00</b>

**Rechnungsabschluss 2021**

**Detailnachweis RA / 519 Sonstige Einrichtungen und Maßnahmen - interne Vergütungen enthalten**

Fonds	Konto	Bezeichnung	ERA 2021	EVA 2021	Differenz	FRA 2021	FVA 2021	Differenz
SA	SA3	Saldo (3) Nettofinanzierungssaldo (SA1+SA2)				-1.363,11	-2.400,00	1.036,89
<b>Finanzierungstätigkeit</b>								
SU	35	Summe Einzahlungen aus der Finanzierungstätigkeit				0,00	0,00	0,00
SU	36	Summe Auszahlungen aus der Finanzierungstätigkeit				0,00	0,00	0,00
SA	SA4	Saldo (4) Geldfluss aus der Finanzierungstätigkeit (35-36)				0,00	0,00	0,00
SA	SA5	Saldo (5) Geldfluss aus VA-wirksamer Gebarung (SA3+SA4)				-1.363,11	-2.400,00	1.036,89
<b>Verrechnung zw. operativer Gebarung und investiven Vorhaben</b>								
SA	SA51	Saldo Geldfluss aus operativer Gebarung für invest. Vorhaben				0,00	0,00	0,00
<b>UA 519 Sonstige Einrichtungen und Maßnahmen</b>								
UA 519	SA0/SA1	(0) Nettoergeb. (21-22) / SA (1) Geldfluss op. Geb. (31-32)	-1.363,11	-2.400,00	1.036,89	-1.363,11	-2.400,00	1.036,89
UA 519	SA00	Nettoergebnis nach Zuweisung und Entnahmen von HH-Rücklagen	-1.363,11	-2.400,00	1.036,89			
UA 519	SA2	Saldo (2) Geldfluss aus der Investiven Gebarung (33-34)				0,00	0,00	0,00
UA 519	SA3	Saldo (3) Nettofinanzierungssaldo (SA1+SA2)				-1.363,11	-2.400,00	1.036,89
UA 519	SA4	Saldo (4) Geldfluss aus der Finanzierungstätigkeit (35-36)				0,00	0,00	0,00
UA 519	SA5	Saldo (5) Geldfluss aus VA-wirksamer Gebarung (SA3+SA4)				-1.363,11	-2.400,00	1.036,89
<b>A 51 Gesundheitsdienst</b>								
A 51	SA0/SA1	(0) Nettoergeb. (21-22) / SA (1) Geldfluss op. Geb. (31-32)	-10.571,34	-16.500,00	5.928,66	-10.796,99	-16.500,00	5.703,01
A 51	SA00	Nettoergebnis nach Zuweisung und Entnahmen von HH-Rücklagen	-10.571,34	-16.500,00	5.928,66			
A 51	SA2	Saldo (2) Geldfluss aus der Investiven Gebarung (33-34)				0,00	0,00	0,00
A 51	SA3	Saldo (3) Nettofinanzierungssaldo (SA1+SA2)				-10.796,99	-16.500,00	5.703,01
A 51	SA4	Saldo (4) Geldfluss aus der Finanzierungstätigkeit (35-36)				0,00	0,00	0,00
A 51	SA5	Saldo (5) Geldfluss aus VA-wirksamer Gebarung (SA3+SA4)				-10.796,99	-16.500,00	5.703,01
A 51	SA51	Saldo Geldfluss aus operativer Gebarung für invest. Vorhaben				0,00	0,00	0,00

**Rechnungsabschluss 2021**  
**Detailnachweis RA / 520 Natur- und Landschaftsschutz - interne Vergütungen enthalten**

Fonds	Konto	Bezeichnung	ERA 2021	EVA 2021	Differenz	FRA 2021	FVA 2021	Differenz
<b>Fonds 520000</b>		<b>Natur- und Landschaftsschutz</b>						
<b>Operative Gebarung</b>								
520000	813000	Erträge aus der Aufl. von IZ (Kapitaltrans.)	1.153,51	0,00	1.153,51	0,00	0,00	0,00
2	2127	Nicht finanzierungswirksamer Transferertrag	1.153,51	0,00	1.153,51	0,00	0,00	0,00
<b>1</b>	<b>212/312</b>	<b>Erträge aus Transfers / Einzahl. aus Transfers (ohne KT's)</b>	<b>1.153,51</b>	<b>0,00</b>	<b>1.153,51</b>	<b>0,00</b>	<b>0,00</b>	<b>0,00</b>
<b>SU</b>	<b>21/31</b>	<b>Summe Erträge / Einzahlungen operative Gebarung</b>	<b>1.153,51</b>	<b>0,00</b>	<b>1.153,51</b>	<b>0,00</b>	<b>0,00</b>	<b>0,00</b>
520000	400000	Geringwertige Wirtschaftsg. Anlageverm.	0,00	100,00	-100,00	0,00	100,00	-100,00
2	2221/3221	Gebrauchs- und Verbrauchsgüter, Handelswaren / Auszahlungen	0,00	100,00	-100,00	0,00	100,00	-100,00
520000	680200	Planm. Afa Grundstückseinrichtungen/Infrastruktur	2.939,07	0,00	2.939,07	0,00	0,00	0,00
2	2226/3226	Nicht finanz.wirks. Sachaufw. / Ausz. Inanspruchn.Haftungen	2.939,07	0,00	2.939,07	0,00	0,00	0,00
<b>1</b>	<b>222/322</b>	<b>Sachaufwand / Auszahlungen aus Sachaufwand (o.Transferaufw.)</b>	<b>2.939,07</b>	<b>100,00</b>	<b>2.839,07</b>	<b>0,00</b>	<b>100,00</b>	<b>-100,00</b>
<b>SU</b>	<b>22/32</b>	<b>Summe Aufwendungen / Auszahlungen operative Gebarung</b>	<b>2.939,07</b>	<b>100,00</b>	<b>2.839,07</b>	<b>0,00</b>	<b>100,00</b>	<b>-100,00</b>
<b>SA</b>	<b>SA0/SA1</b>	<b>(0) Nettoergeb. (21-22) / SA (1) Geldfluss op. Geb. (31-32)</b>	<b>-1.785,56</b>	<b>-100,00</b>	<b>-1.685,56</b>	<b>0,00</b>	<b>-100,00</b>	<b>100,00</b>
<b>SA</b>	<b>SA0R</b>	<b>Saldo Haushaltsrücklagen</b>	<b>0,00</b>	<b>0,00</b>	<b>0,00</b>			
<b>SA</b>	<b>SA00</b>	<b>Nettoergebnis nach Zuweisung und Entnahmen von HH-Rücklagen</b>	<b>-1.785,56</b>	<b>-100,00</b>	<b>-1.685,56</b>			
<b>Investive Gebarung</b>								
<b>SU</b>	<b>33</b>	<b>Summe Einzahlungen investive Gebarung</b>				<b>0,00</b>	<b>0,00</b>	<b>0,00</b>
<b>SU</b>	<b>34</b>	<b>Summe Auszahlungen investive Gebarung</b>				<b>0,00</b>	<b>0,00</b>	<b>0,00</b>
<b>SA</b>	<b>SA2</b>	<b>Saldo (2) Geldfluss aus der Investiven Gebarung (33-34)</b>				<b>0,00</b>	<b>0,00</b>	<b>0,00</b>
<b>SA</b>	<b>SA3</b>	<b>Saldo (3) Nettofinanzierungssaldo (SA1+SA2)</b>				<b>0,00</b>	<b>-100,00</b>	<b>100,00</b>
<b>Finanzierungstätigkeit</b>								
<b>SU</b>	<b>35</b>	<b>Summe Einzahlungen aus der Finanzierungstätigkeit</b>				<b>0,00</b>	<b>0,00</b>	<b>0,00</b>
<b>SU</b>	<b>36</b>	<b>Summe Auszahlungen aus der Finanzierungstätigkeit</b>				<b>0,00</b>	<b>0,00</b>	<b>0,00</b>
<b>SA</b>	<b>SA4</b>	<b>Saldo (4) Geldfluss aus der Finanzierungstätigkeit (35-36)</b>				<b>0,00</b>	<b>0,00</b>	<b>0,00</b>
<b>SA</b>	<b>SA5</b>	<b>Saldo (5) Geldfluss aus VA-wirksamer Gebarung (SA3+SA4)</b>				<b>0,00</b>	<b>-100,00</b>	<b>100,00</b>

**Rechnungsabschluss 2021**

**Detailnachweis RA / 520 Natur- und Landschaftsschutz - interne Vergütungen enthalten**

Fonds	Konto	Bezeichnung	ERA 2021	EVA 2021	Differenz	FRA 2021	FVA 2021	Differenz
<b>Verrechnung zw. operativer Gebarung und investiven Vorhaben</b>								
SA	SA51	Saldo Geldfluss aus operativer Gebarung für invest. Vorhaben				0,00	0,00	0,00
<b>UA 520</b>		<b>Natur- und Landschaftsschutz</b>						
UA 520	SA0/SA1	(0) Nettoergeb. (21-22) / SA (1) Geldfluss op. Geb. (31-32)	-1.785,56	-100,00	-1.685,56	0,00	-100,00	100,00
UA 520	SA00	Nettoergebnis nach Zuweisung und Entnahmen von HH-Rücklagen	-1.785,56	-100,00	-1.685,56			
UA 520	SA2	Saldo (2) Geldfluss aus der Investiven Gebarung (33-34)				0,00	0,00	0,00
UA 520	SA3	Saldo (3) Nettofinanzierungssaldo (SA1+SA2)				0,00	-100,00	100,00
UA 520	SA4	Saldo (4) Geldfluss aus der Finanzierungstätigkeit (35-36)				0,00	0,00	0,00
UA 520	SA5	Saldo (5) Geldfluss aus VA-wirksamer Gebarung (SA3+SA4)				0,00	-100,00	100,00

**Rechnungsabschluss 2021**  
**Detailnachweis RA / 522 Reinhaltung der Luft - interne Vergütungen enthalten**

Fonds	Konto	Bezeichnung	ERA 2021	EVA 2021	Differenz	FRA 2021	FVA 2021	Differenz
<b>Fonds 522000</b>		<b>Reinhaltung der Luft</b>						
<b>Operative Gebarung</b>								
<b>SU 21/31</b>		<b>Summe Erträge / Einzahlungen operative Gebarung</b>	<b>0,00</b>	<b>0,00</b>	<b>0,00</b>	<b>0,00</b>	<b>0,00</b>	<b>0,00</b>
522000	680500	Planm. Afa Sonderanlagen	218,34	0,00	218,34	0,00	0,00	0,00
2	2226/3226	Nicht finanz.wirks. Sachaufw. / Ausz. Inanspruchn.Haftungen	218,34	0,00	218,34	0,00	0,00	0,00
<b>1 222/322</b>		<b>Sachaufwand / Auszahlungen aus Sachaufwand (o.Transferaufw.)</b>	<b>218,34</b>	<b>0,00</b>	<b>218,34</b>	<b>0,00</b>	<b>0,00</b>	<b>0,00</b>
<b>SU 22/32</b>		<b>Summe Aufwendungen / Auszahlungen operative Gebarung</b>	<b>218,34</b>	<b>0,00</b>	<b>218,34</b>	<b>0,00</b>	<b>0,00</b>	<b>0,00</b>
<b>SA SA0/SA1</b>		<b>(0) Nettoergeb. (21-22) / SA (1) Geldfluss op. Geb. (31-32)</b>	<b>-218,34</b>	<b>0,00</b>	<b>-218,34</b>	<b>0,00</b>	<b>0,00</b>	<b>0,00</b>
<b>SA SA0R</b>		<b>Saldo Haushaltsrücklagen</b>	<b>0,00</b>	<b>0,00</b>	<b>0,00</b>			
<b>SA SA00</b>		<b>Nettoergebnis nach Zuweisung und Entnahmen von HH-Rücklagen</b>	<b>-218,34</b>	<b>0,00</b>	<b>-218,34</b>			
<b>Investive Gebarung</b>								
<b>SU 33</b>		<b>Summe Einzahlungen investive Gebarung</b>				<b>0,00</b>	<b>0,00</b>	<b>0,00</b>
522000	062000	Im Bau befindliche tech.Anl./Fahrzeuge/Maschinen				6.550,25	10.000,00	-3.449,75
2	3414	Ausz. f.d. Erwerb von techn. Anlagen, Fahrzeuge u. Maschinen				6.550,25	10.000,00	-3.449,75
<b>1 341</b>		<b>Auszahlungen aus der Investitionstätigkeit</b>				<b>6.550,25</b>	<b>10.000,00</b>	<b>-3.449,75</b>
<b>SU 34</b>		<b>Summe Auszahlungen investive Gebarung</b>				<b>6.550,25</b>	<b>10.000,00</b>	<b>-3.449,75</b>
<b>SA SA2</b>		<b>Saldo (2) Geldfluss aus der Investiven Gebarung (33-34)</b>				<b>-6.550,25</b>	<b>-10.000,00</b>	<b>3.449,75</b>
<b>SA SA3</b>		<b>Saldo (3) Nettofinanzierungssaldo (SA1+SA2)</b>				<b>-6.550,25</b>	<b>-10.000,00</b>	<b>3.449,75</b>
<b>Finanzierungstätigkeit</b>								
<b>SU 35</b>		<b>Summe Einzahlungen aus der Finanzierungstätigkeit</b>				<b>0,00</b>	<b>0,00</b>	<b>0,00</b>
<b>SU 36</b>		<b>Summe Auszahlungen aus der Finanzierungstätigkeit</b>				<b>0,00</b>	<b>0,00</b>	<b>0,00</b>
<b>SA SA4</b>		<b>Saldo (4) Geldfluss aus der Finanzierungstätigkeit (35-36)</b>				<b>0,00</b>	<b>0,00</b>	<b>0,00</b>
<b>SA SA5</b>		<b>Saldo (5) Geldfluss aus VA-wirksamer Gebarung (SA3+SA4)</b>				<b>-6.550,25</b>	<b>-10.000,00</b>	<b>3.449,75</b>
<b>Verrechnung zw. operativer Gebarung und investiven Vorhaben</b>								
522000	910000	Verrechnung OH u. AOH (Zu-/Rückführung)				3.000,00	5.000,00	-2.000,00



**Rechnungsabschluss 2021**  
**Detailnachweis RA / 522 Reinhaltung der Luft - interne Vergütungen enthalten**

Fonds	Konto	Bezeichnung	ERA 2021	EVA 2021	Differenz	FRA 2021	FVA 2021	Differenz
2	3701	Einzahlungen aus operativer Gebarung für investive Vorhaben				3.000,00	5.000,00	-2.000,00
<b>1</b>	<b>370</b>	<b>Einzahlungen aus operativer Gebarung für investive Vorhaben</b>				<b>3.000,00</b>	<b>5.000,00</b>	<b>-2.000,00</b>
<b>SA</b>	<b>SA51</b>	<b>Saldo Geldfluss aus operativer Gebarung für invest. Vorhaben</b>				<b>3.000,00</b>	<b>5.000,00</b>	<b>-2.000,00</b>
<b>UA 522</b>		<b>Reinhaltung der Luft</b>						
UA 522	SA0/SA1	(0) Nettoergeb. (21-22) / SA (1) Geldfluss op. Geb. (31-32)	-218,34	0,00	-218,34	0,00	0,00	0,00
UA 522	SA00	Nettoergebnis nach Zuweisung und Entnahmen von HH-Rücklagen	-218,34	0,00	-218,34			
UA 522	SA2	Saldo (2) Geldfluss aus der Investiven Gebarung (33-34)				-6.550,25	-10.000,00	3.449,75
UA 522	SA3	Saldo (3) Nettofinanzierungssaldo (SA1+SA2)				-6.550,25	-10.000,00	3.449,75
UA 522	SA4	Saldo (4) Geldfluss aus der Finanzierungstätigkeit (35-36)				0,00	0,00	0,00
UA 522	SA5	Saldo (5) Geldfluss aus VA-wirksamer Gebarung (SA3+SA4)				-6.550,25	-10.000,00	3.449,75

**Rechnungsabschluss 2021**  
**Detailnachweis RA / 528 Tierkörperbeseitigung - interne Vergütungen enthalten**

Fonds	Konto	Bezeichnung	ERA 2021	EVA 2021	Differenz	FRA 2021	FVA 2021	Differenz
<b>Fonds 528000</b>		<b>Tierkörperbeseitigung</b>						
<b>Operative Gebarung</b>								
SU	21/31	<b>Summe Erträge / Einzahlungen operative Gebarung</b>	<b>0,00</b>	<b>0,00</b>	<b>0,00</b>	<b>0,00</b>	<b>0,00</b>	<b>0,00</b>
528000	755000	Lfd. Transferz. an Unternehmungen	0,00	100,00	-100,00	0,00	100,00	-100,00
2	2233/3233	Transferaufwand / -zahlungen an Untern. (mit Finanzuntern.)	0,00	100,00	-100,00	0,00	100,00	-100,00
1	223/323	<b>Transferaufwand (lfd. u.KTs) / Auszahl. Transfers (ohne KT)</b>	<b>0,00</b>	<b>100,00</b>	<b>-100,00</b>	<b>0,00</b>	<b>100,00</b>	<b>-100,00</b>
SU	22/32	<b>Summe Aufwendungen / Auszahlungen operative Gebarung</b>	<b>0,00</b>	<b>100,00</b>	<b>-100,00</b>	<b>0,00</b>	<b>100,00</b>	<b>-100,00</b>
SA	SA0/SA1	<b>(0) Nettoergeb. (21-22) / SA (1) Geldfluss op. Geb. (31-32)</b>	<b>0,00</b>	<b>-100,00</b>	<b>100,00</b>	<b>0,00</b>	<b>-100,00</b>	<b>100,00</b>
SA	SA0R	Saldo Haushaltsrücklagen	0,00	0,00	0,00			
SA	SA00	<b>Nettoergebnis nach Zuweisung und Entnahmen von HH-Rücklagen</b>	<b>0,00</b>	<b>-100,00</b>	<b>100,00</b>			
<b>Investive Gebarung</b>								
SU	33	<b>Summe Einzahlungen investive Gebarung</b>				<b>0,00</b>	<b>0,00</b>	<b>0,00</b>
SU	34	<b>Summe Auszahlungen investive Gebarung</b>				<b>0,00</b>	<b>0,00</b>	<b>0,00</b>
SA	SA2	<b>Saldo (2) Geldfluss aus der Investiven Gebarung (33-34)</b>				<b>0,00</b>	<b>0,00</b>	<b>0,00</b>
SA	SA3	<b>Saldo (3) Nettofinanzierungssaldo (SA1+SA2)</b>				<b>0,00</b>	<b>-100,00</b>	<b>100,00</b>
<b>Finanzierungstätigkeit</b>								
SU	35	<b>Summe Einzahlungen aus der Finanzierungstätigkeit</b>				<b>0,00</b>	<b>0,00</b>	<b>0,00</b>
SU	36	<b>Summe Auszahlungen aus der Finanzierungstätigkeit</b>				<b>0,00</b>	<b>0,00</b>	<b>0,00</b>
SA	SA4	<b>Saldo (4) Geldfluss aus der Finanzierungstätigkeit (35-36)</b>				<b>0,00</b>	<b>0,00</b>	<b>0,00</b>
SA	SA5	<b>Saldo (5) Geldfluss aus VA-wirksamer Gebarung (SA3+SA4)</b>				<b>0,00</b>	<b>-100,00</b>	<b>100,00</b>
<b>Verrechnung zw. operativer Gebarung und investiven Vorhaben</b>								
SA	SA51	<b>Saldo Geldfluss aus operativer Gebarung für invest. Vorhaben</b>				<b>0,00</b>	<b>0,00</b>	<b>0,00</b>

**Rechnungsabschluss 2021**  
**Detailnachweis RA / 528 Tierkörperbeseitigung - interne Vergütungen enthalten**

Fonds	Konto	Bezeichnung	ERA 2021	EVA 2021	Differenz	FRA 2021	FVA 2021	Differenz
<b>UA 528</b>		<b>Tierkörperbeseitigung</b>						
UA 528	SA0/SA1	(0) Nettoergeb. (21-22) / SA (1) Geldfluss op. Geb. (31-32)	0,00	-100,00	100,00	0,00	-100,00	100,00
UA 528	SA00	Nettoergebnis nach Zuweisung und Entnahmen von HH-Rücklagen	0,00	-100,00	100,00			
UA 528	SA2	Saldo (2) Geldfluss aus der Investiven Gebarung (33-34)				0,00	0,00	0,00
UA 528	SA3	Saldo (3) Nettofinanzierungssaldo (SA1+SA2)				0,00	-100,00	100,00
UA 528	SA4	Saldo (4) Geldfluss aus der Finanzierungstätigkeit (35-36)				0,00	0,00	0,00
UA 528	SA5	Saldo (5) Geldfluss aus VA-wirksamer Gebarung (SA3+SA4)				0,00	-100,00	100,00
<b>A 52</b>		<b>Umweltschutz</b>						
A 52	SA0/SA1	(0) Nettoergeb. (21-22) / SA (1) Geldfluss op. Geb. (31-32)	-2.003,90	-200,00	-1.803,90	0,00	-200,00	200,00
A 52	SA00	Nettoergebnis nach Zuweisung und Entnahmen von HH-Rücklagen	-2.003,90	-200,00	-1.803,90			
A 52	SA2	Saldo (2) Geldfluss aus der Investiven Gebarung (33-34)				-6.550,25	-10.000,00	3.449,75
A 52	SA3	Saldo (3) Nettofinanzierungssaldo (SA1+SA2)				-6.550,25	-10.200,00	3.649,75
A 52	SA4	Saldo (4) Geldfluss aus der Finanzierungstätigkeit (35-36)				0,00	0,00	0,00
A 52	SA5	Saldo (5) Geldfluss aus VA-wirksamer Gebarung (SA3+SA4)				-6.550,25	-10.200,00	3.649,75
A 52	SA51	Saldo Geldfluss aus operativer Gebarung für invest. Vorhaben				3.000,00	5.000,00	-2.000,00

**Rechnungsabschluss 2021**  
**Detailnachweis RA / 530 Rettungsdienste - interne Vergütungen enthalten**

Fonds	Konto	Bezeichnung	ERA 2021	EVA 2021	Differenz	FRA 2021	FVA 2021	Differenz
<b>Fonds 530000</b>		<b>Rettungsdienste</b>						
<b>Operative Gebarung</b>								
530000	871000	Kapitaltransfers aus Gemeinde-BZ	19.251,00	19.300,00	-49,00	19.251,00	19.300,00	-49,00
2	2121/3121	Transferertrag / -zahlungen von Trägern des öffentl. Rechts	19.251,00	19.300,00	-49,00	19.251,00	19.300,00	-49,00
<b>1</b>	<b>212/312</b>	<b>Erträge aus Transfers / Einzahl. aus Transfers (ohne KTs)</b>	<b>19.251,00</b>	<b>19.300,00</b>	<b>-49,00</b>	<b>19.251,00</b>	<b>19.300,00</b>	<b>-49,00</b>
<b>SU</b>	<b>21/31</b>	<b>Summe Erträge / Einzahlungen operative Gebarung</b>	<b>19.251,00</b>	<b>19.300,00</b>	<b>-49,00</b>	<b>19.251,00</b>	<b>19.300,00</b>	<b>-49,00</b>
530000	726000	Mitgliedsbeiträge an Institutionen	0,00	100,00	-100,00	0,00	100,00	-100,00
2	2225/3225	Sonstiger Sachaufwand / Sonstige Auszahl. aus Sachaufwand	0,00	100,00	-100,00	0,00	100,00	-100,00
<b>1</b>	<b>222/322</b>	<b>Sachaufwand / Auszahlungen aus Sachaufwand (o.Transferaufw.)</b>	<b>0,00</b>	<b>100,00</b>	<b>-100,00</b>	<b>0,00</b>	<b>100,00</b>	<b>-100,00</b>
530000	774000	Kapitaltransferz. an son. Tr. ö. Rechts	19.251,00	19.300,00	-49,00	0,00	0,00	0,00
2	2231/3231	Transferaufwand / -zahlungen an Träger des öffentl. Rechts	19.251,00	19.300,00	-49,00	0,00	0,00	0,00
<b>1</b>	<b>223/323</b>	<b>Transferaufwand (lfd. u.KTs) / Auszahl. Transfers (ohne KTs)</b>	<b>19.251,00</b>	<b>19.300,00</b>	<b>-49,00</b>	<b>0,00</b>	<b>0,00</b>	<b>0,00</b>
<b>SU</b>	<b>22/32</b>	<b>Summe Aufwendungen / Auszahlungen operative Gebarung</b>	<b>19.251,00</b>	<b>19.400,00</b>	<b>-149,00</b>	<b>0,00</b>	<b>100,00</b>	<b>-100,00</b>
<b>SA</b>	<b>SA0/SA1</b>	<b>(0) Nettoergeb. (21-22) / SA (1) Geldfluss op. Geb. (31-32)</b>	<b>0,00</b>	<b>-100,00</b>	<b>100,00</b>	<b>19.251,00</b>	<b>19.200,00</b>	<b>51,00</b>
<b>SA</b>	<b>SA0R</b>	<b>Saldo Haushaltsrücklagen</b>	<b>0,00</b>	<b>0,00</b>	<b>0,00</b>			
<b>SA</b>	<b>SA00</b>	<b>Nettoergebnis nach Zuweisung und Entnahmen von HH-Rücklagen</b>	<b>0,00</b>	<b>-100,00</b>	<b>100,00</b>			
<b>Investive Gebarung</b>								
<b>SU</b>	<b>33</b>	<b>Summe Einzahlungen investive Gebarung</b>				<b>0,00</b>	<b>0,00</b>	<b>0,00</b>
530000	774000	Kapitaltransferz. an son. Tr. ö. Rechts				19.251,00	19.300,00	-49,00
2	3431	Kapitaltransferzahlungen an Träger des öffentlichen Rechts				19.251,00	19.300,00	-49,00
<b>1</b>	<b>343</b>	<b>Auszahlungen aus Kapitaltransfers</b>				<b>19.251,00</b>	<b>19.300,00</b>	<b>-49,00</b>
<b>SU</b>	<b>34</b>	<b>Summe Auszahlungen investive Gebarung</b>				<b>19.251,00</b>	<b>19.300,00</b>	<b>-49,00</b>
<b>SA</b>	<b>SA2</b>	<b>Saldo (2) Geldfluss aus der Investiven Gebarung (33-34)</b>				<b>-19.251,00</b>	<b>-19.300,00</b>	<b>49,00</b>
<b>SA</b>	<b>SA3</b>	<b>Saldo (3) Nettofinanzierungssaldo (SA1+SA2)</b>				<b>0,00</b>	<b>-100,00</b>	<b>100,00</b>
<b>Finanzierungstätigkeit</b>								

**Rechnungsabschluss 2021**  
**Detailnachweis RA / 530 Rettungsdienste - interne Vergütungen enthalten**

Fonds	Konto	Bezeichnung	ERA 2021	EVA 2021	Differenz	FRA 2021	FVA 2021	Differenz
SU	35	Summe Einzahlungen aus der Finanzierungstätigkeit				0,00	0,00	0,00
SU	36	Summe Auszahlungen aus der Finanzierungstätigkeit				0,00	0,00	0,00
SA	SA4	Saldo (4) Geldfluss aus der Finanzierungstätigkeit (35-36)				0,00	0,00	0,00
SA	SA5	Saldo (5) Geldfluss aus VA-wirksamer Gebarung (SA3+SA4)				0,00	-100,00	100,00
<b>Verrechnung zw. operativer Gebarung und investiven Vorhaben</b>								
SA	SA51	Saldo Geldfluss aus operativer Gebarung für invest. Vorhaben				0,00	0,00	0,00
<b>UA</b>	<b>530</b>	<b>Rettungsdienste</b>						
UA 530	SA0/SA1	(0) Nettoergeb. (21-22) / SA (1) Geldfluss op. Geb. (31-32)	0,00	-100,00	100,00	19.251,00	19.200,00	51,00
UA 530	SA00	Nettoergebnis nach Zuweisung und Entnahmen von HH-Rücklagen	0,00	-100,00	100,00			
UA 530	SA2	Saldo (2) Geldfluss aus der Investiven Gebarung (33-34)				-19.251,00	-19.300,00	49,00
UA 530	SA3	Saldo (3) Nettofinanzierungssaldo (SA1+SA2)				0,00	-100,00	100,00
UA 530	SA4	Saldo (4) Geldfluss aus der Finanzierungstätigkeit (35-36)				0,00	0,00	0,00
UA 530	SA5	Saldo (5) Geldfluss aus VA-wirksamer Gebarung (SA3+SA4)				0,00	-100,00	100,00
<b>A</b>	<b>53</b>	<b>Rettungs- und Warndienste</b>						
A 53	SA0/SA1	(0) Nettoergeb. (21-22) / SA (1) Geldfluss op. Geb. (31-32)	0,00	-100,00	100,00	19.251,00	19.200,00	51,00
A 53	SA00	Nettoergebnis nach Zuweisung und Entnahmen von HH-Rücklagen	0,00	-100,00	100,00			
A 53	SA2	Saldo (2) Geldfluss aus der Investiven Gebarung (33-34)				-19.251,00	-19.300,00	49,00
A 53	SA3	Saldo (3) Nettofinanzierungssaldo (SA1+SA2)				0,00	-100,00	100,00
A 53	SA4	Saldo (4) Geldfluss aus der Finanzierungstätigkeit (35-36)				0,00	0,00	0,00
A 53	SA5	Saldo (5) Geldfluss aus VA-wirksamer Gebarung (SA3+SA4)				0,00	-100,00	100,00
A 53	SA51	Saldo Geldfluss aus operativer Gebarung für invest. Vorhaben				0,00	0,00	0,00

**Rechnungsabschluss 2021**  
**Detailnachweis RA / 562 Sprengelbeiträge - interne Vergütungen enthalten**

Fonds	Konto	Bezeichnung	ERA 2021	EVA 2021	Differenz	FRA 2021	FVA 2021	Differenz
<b>Fonds 562000</b>		<b>Beiträge der Gemeinden zum Krankenanstal</b>						
<b>Operative Gebarung</b>								
SU	21/31	Summe Erträge / Einzahlungen operative Gebarung	0,00	0,00	0,00	0,00	0,00	0,00
562000	752000	Lfd. Transferz. an Gemeinden	518.989,44	531.000,00	-12.010,56	518.989,44	531.000,00	-12.010,56
2	2231/3231	Transferaufwand / -zahlungen an Träger des öffentl. Rechts	518.989,44	531.000,00	-12.010,56	518.989,44	531.000,00	-12.010,56
1	223/323	Transferaufwand (lfd. u.KTs) / Auszahl. Transfers (ohne KTs)	518.989,44	531.000,00	-12.010,56	518.989,44	531.000,00	-12.010,56
SU	22/32	Summe Aufwendungen / Auszahlungen operative Gebarung	518.989,44	531.000,00	-12.010,56	518.989,44	531.000,00	-12.010,56
SA	SA0/SA1	(0) Nettoergeb. (21-22) / SA (1) Geldfluss op. Geb. (31-32)	-518.989,44	-531.000,00	12.010,56	-518.989,44	-531.000,00	12.010,56
SA	SA0R	Saldo Haushaltsrücklagen	0,00	0,00	0,00			
SA	SA00	Nettoergebnis nach Zuweisung und Entnahmen von HH-Rücklagen	-518.989,44	-531.000,00	12.010,56			
<b>Investive Gebarung</b>								
SU	33	Summe Einzahlungen investive Gebarung				0,00	0,00	0,00
SU	34	Summe Auszahlungen investive Gebarung				0,00	0,00	0,00
SA	SA2	Saldo (2) Geldfluss aus der Investiven Gebarung (33-34)				0,00	0,00	0,00
SA	SA3	Saldo (3) Nettofinanzierungssaldo (SA1+SA2)				-518.989,44	-531.000,00	12.010,56
<b>Finanzierungstätigkeit</b>								
SU	35	Summe Einzahlungen aus der Finanzierungstätigkeit				0,00	0,00	0,00
SU	36	Summe Auszahlungen aus der Finanzierungstätigkeit				0,00	0,00	0,00
SA	SA4	Saldo (4) Geldfluss aus der Finanzierungstätigkeit (35-36)				0,00	0,00	0,00
SA	SA5	Saldo (5) Geldfluss aus VA-wirksamer Gebarung (SA3+SA4)				-518.989,44	-531.000,00	12.010,56
<b>Verrechnung zw. operativer Gebarung und investiven Vorhaben</b>								
SA	SA51	Saldo Geldfluss aus operativer Gebarung für invest. Vorhaben				0,00	0,00	0,00
<b>Fonds 562100</b>		<b>Beiträge der Gemeinden zum Krankenanstal</b>						
<b>Operative Gebarung</b>								

**Rechnungsabschluss 2021**  
**Detailnachweis RA / 562 Sprengelbeiträge - interne Vergütungen enthalten**

Fonds	Konto	Bezeichnung	ERA 2021	EVA 2021	Differenz	FRA 2021	FVA 2021	Differenz
<b>SU</b>	<b>21/31</b>	<b>Summe Erträge / Einzahlungen operative Gebarung</b>	<b>0,00</b>	<b>0,00</b>	<b>0,00</b>	<b>0,00</b>	<b>0,00</b>	<b>0,00</b>
562100	752000	Lfd. Transferz. an Gemeinden	10,79	100,00	-89,21	10,79	100,00	-89,21
2	2231/3231	Transferaufwand / -zahlungen an Träger des öffentl. Rechts	10,79	100,00	-89,21	10,79	100,00	-89,21
<b>1</b>	<b>223/323</b>	<b>Transferaufwand (lfd. u.KTs) / Auszahl. Transfers (ohne KTs)</b>	<b>10,79</b>	<b>100,00</b>	<b>-89,21</b>	<b>10,79</b>	<b>100,00</b>	<b>-89,21</b>
<b>SU</b>	<b>22/32</b>	<b>Summe Aufwendungen / Auszahlungen operative Gebarung</b>	<b>10,79</b>	<b>100,00</b>	<b>-89,21</b>	<b>10,79</b>	<b>100,00</b>	<b>-89,21</b>
<b>SA</b>	<b>SA0/SA1</b>	<b>(0) Nettoergeb. (21-22) / SA (1) Geldfluss op. Geb. (31-32)</b>	<b>-10,79</b>	<b>-100,00</b>	<b>89,21</b>	<b>-10,79</b>	<b>-100,00</b>	<b>89,21</b>
<b>SA</b>	<b>SA0R</b>	<b>Saldo Haushaltsrücklagen</b>	<b>0,00</b>	<b>0,00</b>	<b>0,00</b>			
<b>SA</b>	<b>SA00</b>	<b>Nettoergebnis nach Zuweisung und Entnahmen von HH-Rücklagen</b>	<b>-10,79</b>	<b>-100,00</b>	<b>89,21</b>			
<b>Investive Gebarung</b>								
<b>SU</b>	<b>33</b>	<b>Summe Einzahlungen investive Gebarung</b>				<b>0,00</b>	<b>0,00</b>	<b>0,00</b>
<b>SU</b>	<b>34</b>	<b>Summe Auszahlungen investive Gebarung</b>				<b>0,00</b>	<b>0,00</b>	<b>0,00</b>
<b>SA</b>	<b>SA2</b>	<b>Saldo (2) Geldfluss aus der Investiven Gebarung (33-34)</b>				<b>0,00</b>	<b>0,00</b>	<b>0,00</b>
<b>SA</b>	<b>SA3</b>	<b>Saldo (3) Nettofinanzierungssaldo (SA1+SA2)</b>				<b>-10,79</b>	<b>-100,00</b>	<b>89,21</b>
<b>Finanzierungstätigkeit</b>								
<b>SU</b>	<b>35</b>	<b>Summe Einzahlungen aus der Finanzierungstätigkeit</b>				<b>0,00</b>	<b>0,00</b>	<b>0,00</b>
<b>SU</b>	<b>36</b>	<b>Summe Auszahlungen aus der Finanzierungstätigkeit</b>				<b>0,00</b>	<b>0,00</b>	<b>0,00</b>
<b>SA</b>	<b>SA4</b>	<b>Saldo (4) Geldfluss aus der Finanzierungstätigkeit (35-36)</b>				<b>0,00</b>	<b>0,00</b>	<b>0,00</b>
<b>SA</b>	<b>SA5</b>	<b>Saldo (5) Geldfluss aus VA-wirksamer Gebarung (SA3+SA4)</b>				<b>-10,79</b>	<b>-100,00</b>	<b>89,21</b>
<b>Verrechnung zw. operativer Gebarung und investiven Vorhaben</b>								
<b>SA</b>	<b>SA51</b>	<b>Saldo Geldfluss aus operativer Gebarung für invest. Vorhaben</b>				<b>0,00</b>	<b>0,00</b>	<b>0,00</b>

**Rechnungsabschluss 2021**  
**Detailnachweis RA / 562 Sprengelbeiträge - interne Vergütungen enthalten**

Fonds	Konto	Bezeichnung	ERA 2021	EVA 2021	Differenz	FRA 2021	FVA 2021	Differenz
<b>UA 562</b>		<b>Sprengelbeiträge</b>						
UA 562	SA0/SA1	(0) Nettoergeb. (21-22) / SA (1) Geldfluss op. Geb. (31-32)	-519.000,23	-531.100,00	12.099,77	-519.000,23	-531.100,00	12.099,77
UA 562	SA00	Nettoergebnis nach Zuweisung und Entnahmen von HH-Rücklagen	-519.000,23	-531.100,00	12.099,77			
UA 562	SA2	Saldo (2) Geldfluss aus der Investiven Gebarung (33-34)				0,00	0,00	0,00
UA 562	SA3	Saldo (3) Nettofinanzierungssaldo (SA1+SA2)				-519.000,23	-531.100,00	12.099,77
UA 562	SA4	Saldo (4) Geldfluss aus der Finanzierungstätigkeit (35-36)				0,00	0,00	0,00
UA 562	SA5	Saldo (5) Geldfluss aus VA-wirksamer Gebarung (SA3+SA4)				-519.000,23	-531.100,00	12.099,77
<b>A 56</b>		<b>Krankenanstalten anderer Rechtsträger</b>						
A 56	SA0/SA1	(0) Nettoergeb. (21-22) / SA (1) Geldfluss op. Geb. (31-32)	-519.000,23	-531.100,00	12.099,77	-519.000,23	-531.100,00	12.099,77
A 56	SA00	Nettoergebnis nach Zuweisung und Entnahmen von HH-Rücklagen	-519.000,23	-531.100,00	12.099,77			
A 56	SA2	Saldo (2) Geldfluss aus der Investiven Gebarung (33-34)				0,00	0,00	0,00
A 56	SA3	Saldo (3) Nettofinanzierungssaldo (SA1+SA2)				-519.000,23	-531.100,00	12.099,77
A 56	SA4	Saldo (4) Geldfluss aus der Finanzierungstätigkeit (35-36)				0,00	0,00	0,00
A 56	SA5	Saldo (5) Geldfluss aus VA-wirksamer Gebarung (SA3+SA4)				-519.000,23	-531.100,00	12.099,77
A 56	SA51	Saldo Geldfluss aus operativer Gebarung für invest. Vorhaben				0,00	0,00	0,00



**Rechnungsabschluss 2021**

**Detailnachweis RA / 581 Maßnahmen der Veterinärmedizin - interne Vergütungen enthalten**

Fonds	Konto	Bezeichnung	ERA 2021	EVA 2021	Differenz	FRA 2021	FVA 2021	Differenz
<b>Fonds 581000</b>		<b>Maßnahmen der Veterinärmedizin</b>						
<b>Operative Gebarung</b>								
581000	861000	Lfd. Transferz. von Ländern	1.579,20	2.000,00	-420,80	1.579,20	2.000,00	-420,80
2	2121/3121	Transferertrag / -zahlungen von Trägern des öffentl. Rechts	1.579,20	2.000,00	-420,80	1.579,20	2.000,00	-420,80
<b>1</b>	<b>212/312</b>	<b>Erträge aus Transfers / Einzahl. aus Transfers (ohne KTs)</b>	<b>1.579,20</b>	<b>2.000,00</b>	<b>-420,80</b>	<b>1.579,20</b>	<b>2.000,00</b>	<b>-420,80</b>
<b>SU</b>	<b>21/31</b>	<b>Summe Erträge / Einzahlungen operative Gebarung</b>	<b>1.579,20</b>	<b>2.000,00</b>	<b>-420,80</b>	<b>1.579,20</b>	<b>2.000,00</b>	<b>-420,80</b>
581000	728000	Entgelte für sonstige Leistungen	3.158,40	4.000,00	-841,60	3.158,40	4.000,00	-841,60
2	2225/3225	Sonstiger Sachaufwand / Sonstige Auszahl. aus Sachaufwand	3.158,40	4.000,00	-841,60	3.158,40	4.000,00	-841,60
<b>1</b>	<b>222/322</b>	<b>Sachaufwand / Auszahlungen aus Sachaufwand (o.Transferaufw.)</b>	<b>3.158,40</b>	<b>4.000,00</b>	<b>-841,60</b>	<b>3.158,40</b>	<b>4.000,00</b>	<b>-841,60</b>
<b>SU</b>	<b>22/32</b>	<b>Summe Aufwendungen / Auszahlungen operative Gebarung</b>	<b>3.158,40</b>	<b>4.000,00</b>	<b>-841,60</b>	<b>3.158,40</b>	<b>4.000,00</b>	<b>-841,60</b>
<b>SA</b>	<b>SA0/SA1</b>	<b>(0) Nettoergeb. (21-22) / SA (1) Geldfluss op. Geb. (31-32)</b>	<b>-1.579,20</b>	<b>-2.000,00</b>	<b>420,80</b>	<b>-1.579,20</b>	<b>-2.000,00</b>	<b>420,80</b>
<b>SA</b>	<b>SA0R</b>	<b>Saldo Haushaltsrücklagen</b>	<b>0,00</b>	<b>0,00</b>	<b>0,00</b>			
<b>SA</b>	<b>SA00</b>	<b>Nettoergebnis nach Zuweisung und Entnahmen von HH-Rücklagen</b>	<b>-1.579,20</b>	<b>-2.000,00</b>	<b>420,80</b>			
<b>Investive Gebarung</b>								
<b>SU</b>	<b>33</b>	<b>Summe Einzahlungen investive Gebarung</b>				<b>0,00</b>	<b>0,00</b>	<b>0,00</b>
<b>SU</b>	<b>34</b>	<b>Summe Auszahlungen investive Gebarung</b>				<b>0,00</b>	<b>0,00</b>	<b>0,00</b>
<b>SA</b>	<b>SA2</b>	<b>Saldo (2) Geldfluss aus der Investiven Gebarung (33-34)</b>				<b>0,00</b>	<b>0,00</b>	<b>0,00</b>
<b>SA</b>	<b>SA3</b>	<b>Saldo (3) Nettofinanzierungssaldo (SA1+SA2)</b>				<b>-1.579,20</b>	<b>-2.000,00</b>	<b>420,80</b>
<b>Finanzierungstätigkeit</b>								
<b>SU</b>	<b>35</b>	<b>Summe Einzahlungen aus der Finanzierungstätigkeit</b>				<b>0,00</b>	<b>0,00</b>	<b>0,00</b>
<b>SU</b>	<b>36</b>	<b>Summe Auszahlungen aus der Finanzierungstätigkeit</b>				<b>0,00</b>	<b>0,00</b>	<b>0,00</b>
<b>SA</b>	<b>SA4</b>	<b>Saldo (4) Geldfluss aus der Finanzierungstätigkeit (35-36)</b>				<b>0,00</b>	<b>0,00</b>	<b>0,00</b>
<b>SA</b>	<b>SA5</b>	<b>Saldo (5) Geldfluss aus VA-wirksamer Gebarung (SA3+SA4)</b>				<b>-1.579,20</b>	<b>-2.000,00</b>	<b>420,80</b>
<b>Verrechnung zw. operativer Gebarung und investiven Vorhaben</b>								
<b>SA</b>	<b>SA51</b>	<b>Saldo Geldfluss aus operativer Gebarung für invest. Vorhaben</b>				<b>0,00</b>	<b>0,00</b>	<b>0,00</b>

**Rechnungsabschluss 2021**

**Detailnachweis RA / 581 Maßnahmen der Veterinärmedizin - interne Vergütungen enthalten**

Fonds	Konto	Bezeichnung	ERA 2021	EVA 2021	Differenz	FRA 2021	FVA 2021	Differenz
<b>UA 581</b>		<b>Maßnahmen der Veterinärmedizin</b>						
UA 581	SA0/SA1	(0) Nettoergeb. (21-22) / SA (1) Geldfluss op. Geb. (31-32)	-1.579,20	-2.000,00	420,80	-1.579,20	-2.000,00	420,80
UA 581	SA00	Nettoergebnis nach Zuweisung und Entnahmen von HH-Rücklagen	-1.579,20	-2.000,00	420,80			
UA 581	SA2	Saldo (2) Geldfluss aus der Investiven Gebarung (33-34)				0,00	0,00	0,00
UA 581	SA3	Saldo (3) Nettofinanzierungssaldo (SA1+SA2)				-1.579,20	-2.000,00	420,80
UA 581	SA4	Saldo (4) Geldfluss aus der Finanzierungstätigkeit (35-36)				0,00	0,00	0,00
UA 581	SA5	Saldo (5) Geldfluss aus VA-wirksamer Gebarung (SA3+SA4)				-1.579,20	-2.000,00	420,80
<b>A 58</b>		<b>Veterinärmedizin</b>						
A 58	SA0/SA1	(0) Nettoergeb. (21-22) / SA (1) Geldfluss op. Geb. (31-32)	-1.579,20	-2.000,00	420,80	-1.579,20	-2.000,00	420,80
A 58	SA00	Nettoergebnis nach Zuweisung und Entnahmen von HH-Rücklagen	-1.579,20	-2.000,00	420,80			
A 58	SA2	Saldo (2) Geldfluss aus der Investiven Gebarung (33-34)				0,00	0,00	0,00
A 58	SA3	Saldo (3) Nettofinanzierungssaldo (SA1+SA2)				-1.579,20	-2.000,00	420,80
A 58	SA4	Saldo (4) Geldfluss aus der Finanzierungstätigkeit (35-36)				0,00	0,00	0,00
A 58	SA5	Saldo (5) Geldfluss aus VA-wirksamer Gebarung (SA3+SA4)				-1.579,20	-2.000,00	420,80
A 58	SA51	Saldo Geldfluss aus operativer Gebarung für invest. Vorhaben				0,00	0,00	0,00
<b>Gruppe 5</b>		<b>Gesundheit</b>						
Gruppe 5	SA0/SA1	(0) Nettoergeb. (21-22) / SA (1) Geldfluss op. Geb. (31-32)	-533.154,67	-549.900,00	16.745,33	-512.125,42	-530.600,00	18.474,58
Gruppe 5	SA00	Nettoergebnis nach Zuweisung und Entnahmen von HH-Rücklagen	-533.154,67	-549.900,00	16.745,33			
Gruppe 5	SA2	Saldo (2) Geldfluss aus der Investiven Gebarung (33-34)				-25.801,25	-29.300,00	3.498,75
Gruppe 5	SA3	Saldo (3) Nettofinanzierungssaldo (SA1+SA2)				-537.926,67	-559.900,00	21.973,33
Gruppe 5	SA4	Saldo (4) Geldfluss aus der Finanzierungstätigkeit (35-36)				0,00	0,00	0,00
Gruppe 5	SA5	Saldo (5) Geldfluss aus VA-wirksamer Gebarung (SA3+SA4)				-537.926,67	-559.900,00	21.973,33
Gruppe 5	SA51	Saldo Geldfluss aus operativer Gebarung für invest. Vorhaben				3.000,00	5.000,00	-2.000,00

**Rechnungsabschluss 2021**  
**Detailnachweis RA / 611 Landesstraßen - interne Vergütungen enthalten**

Fonds	Konto	Bezeichnung	ERA 2021	EVA 2021	Differenz	FRA 2021	FVA 2021	Differenz
<b>Fonds 611000</b>		<b>Landesstraßen</b>						
<b>Operative Gebarung</b>								
SU	21/31	Summe Erträge / Einzahlungen operative Gebarung	0,00	0,00	0,00	0,00	0,00	0,00
SU	22/32	Summe Aufwendungen / Auszahlungen operative Gebarung	0,00	0,00	0,00	0,00	0,00	0,00
SA	SA0/SA1	(0) Nettoergeb. (21-22) / SA (1) Geldfluss op. Geb. (31-32)	0,00	0,00	0,00	0,00	0,00	0,00
SA	SA0R	Saldo Haushaltsrücklagen	0,00	0,00	0,00			
SA	SA00	Nettoergebnis nach Zuweisung und Entnahmen von HH-Rücklagen	0,00	0,00	0,00			
<b>Investive Gebarung</b>								
SU	33	Summe Einzahlungen investive Gebarung				0,00	0,00	0,00
SU	34	Summe Auszahlungen investive Gebarung				0,00	0,00	0,00
SA	SA2	Saldo (2) Geldfluss aus der Investiven Gebarung (33-34)				0,00	0,00	0,00
SA	SA3	Saldo (3) Nettofinanzierungssaldo (SA1+SA2)				0,00	0,00	0,00
<b>Finanzierungstätigkeit</b>								
SU	35	Summe Einzahlungen aus der Finanzierungstätigkeit				0,00	0,00	0,00
SU	36	Summe Auszahlungen aus der Finanzierungstätigkeit				0,00	0,00	0,00
SA	SA4	Saldo (4) Geldfluss aus der Finanzierungstätigkeit (35-36)				0,00	0,00	0,00
SA	SA5	Saldo (5) Geldfluss aus VA-wirksamer Gebarung (SA3+SA4)				0,00	0,00	0,00
<b>Verrechnung zw. operativer Gebarung und investiven Vorhaben</b>								
611000	910000	Verrechnung OH u. AOH (Zu-/Rückführung)				50.000,00	50.000,00	0,00
2	3801	Auszahlungen aus operativer Gebarung für investive Vorhaben				50.000,00	50.000,00	0,00
1	380	<b>Auszahlungen aus operativer Gebarung für investive Vorhaben</b>				<b>50.000,00</b>	<b>50.000,00</b>	<b>0,00</b>
SA	SA51	Saldo Geldfluss aus operativer Gebarung für invest. Vorhaben				-50.000,00	-50.000,00	0,00

**Rechnungsabschluss 2021**  
**Detailnachweis RA / 611 Landesstraßen - interne Vergütungen enthalten**

Fonds	Konto	Bezeichnung	ERA 2021	EVA 2021	Differenz	FRA 2021	FVA 2021	Differenz
<b>UA 611</b>		<b>Landesstraßen</b>						
UA 611	SA0/SA1	(0) Nettoergeb. (21-22) / SA (1) Geldfluss op. Geb. (31-32)	0,00	0,00	0,00	0,00	0,00	0,00
UA 611	SA00	Nettoergebnis nach Zuweisung und Entnahmen von HH-Rücklagen	0,00	0,00	0,00			
UA 611	SA2	Saldo (2) Geldfluss aus der Investiven Gebarung (33-34)				0,00	0,00	0,00
UA 611	SA3	Saldo (3) Nettofinanzierungssaldo (SA1+SA2)				0,00	0,00	0,00
UA 611	SA4	Saldo (4) Geldfluss aus der Finanzierungstätigkeit (35-36)				0,00	0,00	0,00
UA 611	SA5	Saldo (5) Geldfluss aus VA-wirksamer Gebarung (SA3+SA4)				0,00	0,00	0,00

**Rechnungsabschluss 2021**  
**Detailnachweis RA / 612 Gemeindestraßen - interne Vergütungen enthalten**

Fonds	Konto	Bezeichnung	ERA 2021	EVA 2021	Differenz	FRA 2021	FVA 2021	Differenz
<b>Fonds 612000</b>		<b>Gemeindestraßen</b>						
<b>Operative Gebarung</b>								
612000	816000	Kostenbeiträge (Kostensätze) für sonst. Leist.	127,00	0,00	127,00	127,00	0,00	127,00
2	2114/3114	Erträge / Einzahlungen aus Leistungen	127,00	0,00	127,00	127,00	0,00	127,00
612000	801000	Veräuß. von Grundst. und Grundstückseinr.	7.642,50	0,00	7.642,50	0,00	0,00	0,00
612000	829500	Sonstige Einnahmen	0,00	100,00	-100,00	0,00	100,00	-100,00
2	2116/3116	Erträge / Einz. aus Veräußerung/GWG u. sonst. Erträge/Einz.	7.642,50	100,00	7.542,50	0,00	100,00	-100,00
<b>1</b>	<b>211/311</b>	<b>Erträge / Einzahl. aus der operativen Verwaltungstätigkeit</b>	<b>7.769,50</b>	<b>100,00</b>	<b>7.669,50</b>	<b>127,00</b>	<b>100,00</b>	<b>27,00</b>
612000	871000	Kapitaltransfers aus Gemeinde-BZ	250.000,00	250.000,00	0,00	250.000,00	250.000,00	0,00
2	2121/3121	Transferertrag / -zahlungen von Trägern des öffentl. Rechts	250.000,00	250.000,00	0,00	250.000,00	250.000,00	0,00
612000	813000	Erträge aus der Aufl. von IZ (Kapitaltrans.)	36.133,17	33.500,00	2.633,17	0,00	0,00	0,00
2	2127	Nicht finanzierungswirksamer Transferertrag	36.133,17	33.500,00	2.633,17	0,00	0,00	0,00
<b>1</b>	<b>212/312</b>	<b>Erträge aus Transfers / Einzahl. aus Transfers (ohne KT)</b>	<b>286.133,17</b>	<b>283.500,00</b>	<b>2.633,17</b>	<b>250.000,00</b>	<b>250.000,00</b>	<b>0,00</b>
<b>SU 21/31</b>		<b>Summe Erträge / Einzahlungen operative Gebarung</b>	<b>293.902,67</b>	<b>283.600,00</b>	<b>10.302,67</b>	<b>250.127,00</b>	<b>250.100,00</b>	<b>27,00</b>
612000	511000	Geldb. Vertragsbed. in handw. Verwendung	33,12	0,00	33,12	33,12	0,00	33,12
612000	521000	Geldb. der ganzj. beschäftigter Arbeiter	171,12	400,00	-228,88	171,12	400,00	-228,88
612000	523000	Geldb. der nicht ganzj. besch. Arbeiter	836,28	700,00	136,28	836,28	700,00	136,28
2	2211/3211	Personalaufwand / Ausz. (Bezüge, Nebengeb., Mehrleistungen)	1.040,52	1.100,00	-59,48	1.040,52	1.100,00	-59,48
612000	580000	Dienstgeberbeiträge FLAF	31,21	100,00	-68,79	31,21	100,00	-68,79
612000	582000	Leistungen aus der Selbstträgerschaft	107,28	100,00	7,28	107,28	100,00	7,28
2	2212/3212	Gesetzlicher und freiwilliger Sozialaufwand / Auszahlungen	138,49	200,00	-61,51	138,49	200,00	-61,51
<b>1</b>	<b>221/321</b>	<b>Personalaufwand / Auszahlungen aus Personalaufwand</b>	<b>1.179,01</b>	<b>1.300,00</b>	<b>-120,99</b>	<b>1.179,01</b>	<b>1.300,00</b>	<b>-120,99</b>
612000	400000	Geringwertige Wirtschaftsg. Anlageverm.	111,20	100,00	11,20	111,20	100,00	11,20
2	2221/3221	Gebrauchs- und Verbrauchsgüter, Handelswaren / Auszahlungen	111,20	100,00	11,20	111,20	100,00	11,20
612000	700000	Mietzinse	244,12	200,00	44,12	244,12	200,00	44,12
2	2223/3223	Leasing- und Mietaufwand / Ausz. für Leasing- u. Mietaufwand	244,12	200,00	44,12	244,12	200,00	44,12

**Rechnungsabschluss 2021**  
**Detailnachweis RA / 612 Gemeindestraßen - interne Vergütungen enthalten**

Fonds	Konto	Bezeichnung	ERA 2021	EVA 2021	Differenz	FRA 2021	FVA 2021	Differenz
612000	610000	Instandhaltung von Grund und Boden	252,00	100,00	152,00	252,00	100,00	152,00
612000	611000	Instandhaltung von Straßenbauten	1.224,75	2.000,00	-775,25	1.224,75	2.000,00	-775,25
612000	614000	Instandhaltung von Gebäuden	227,95	100,00	127,95	227,95	100,00	127,95
2	2224/3224	Instandhaltung / Auszahlungen für Instandhaltung	1.704,70	2.200,00	-495,30	1.704,70	2.200,00	-495,30
612000	710000	Öffentliche Abgaben ohne Geb. gem. FAG	287,00	500,00	-213,00	287,00	500,00	-213,00
612000	720500	Interne Leistungsverrechnung Personal	22.688,31	23.000,00	-311,69	22.688,31	23.000,00	-311,69
612000	728000	Entgelte für sonstige Leistungen	49.746,59	48.500,00	1.246,59	48.296,64	48.500,00	-203,36
2	2225/3225	Sonstiger Sachaufwand / Sonstige Auszahl. aus Sachaufwand	72.721,90	72.000,00	721,90	71.271,95	72.000,00	-728,05
612000	680010	Planmäßige Abschreibung	0,00	131.100,00	-131.100,00	0,00	0,00	0,00
612000	680200	Planm. Afa Grundstückseinrichtungen/Infrastruktur	142.827,32	0,00	142.827,32	0,00	0,00	0,00
612000	680300	Planm. Afa Gebäude/Bauten	1.811,85	0,00	1.811,85	0,00	0,00	0,00
612000	683000	Verl.a.d. Abg von Sachanl. und imm. Verm.	4.380,00	0,00	4.380,00	0,00	0,00	0,00
2	2226/3226	Nicht finanz.wirks. Sachaufw. / Ausz. Inanspruchn.Haftungen	149.019,17	131.100,00	17.919,17	0,00	0,00	0,00
1	222/322	<b>Sachaufwand / Auszahlungen aus Sachaufwand (o.Transferaufw.)</b>	<b>223.801,09</b>	<b>205.600,00</b>	<b>18.201,09</b>	<b>73.331,97</b>	<b>74.500,00</b>	<b>-1.168,03</b>
SU	22/32	<b>Summe Aufwendungen / Auszahlungen operative Gebarung</b>	<b>224.980,10</b>	<b>206.900,00</b>	<b>18.080,10</b>	<b>74.510,98</b>	<b>75.800,00</b>	<b>-1.289,02</b>
SA	SA0/SA1	<b>(0) Nettoergeb. (21-22) / SA (1) Geldfluss op. Geb. (31-32)</b>	<b>68.922,57</b>	<b>76.700,00</b>	<b>-7.777,43</b>	<b>175.616,02</b>	<b>174.300,00</b>	<b>1.316,02</b>
SA	SA0R	<b>Saldo Haushaltsrücklagen</b>	<b>0,00</b>	<b>0,00</b>	<b>0,00</b>			
SA	SA00	<b>Nettoergebnis nach Zuweisung und Entnahmen von HH-Rücklagen</b>	<b>68.922,57</b>	<b>76.700,00</b>	<b>-7.777,43</b>			
<b>Investive Gebarung</b>								
612000	801000	Veräuß. von Grundst. und Grundstückseinr.				7.642,50	7.600,00	42,50
2	3312	Einz. aus der Veräuß. von Grundstücken & Grundstückseinricht.				7.642,50	7.600,00	42,50
1	331	<b>Einzahlungen aus der Investitionstätigkeit</b>				<b>7.642,50</b>	<b>7.600,00</b>	<b>42,50</b>
612000	300000	Kapitaltransf. von Bund, -fonds und -kammern				40.100,44	0,00	40.100,44
612000	301000	Kapitaltransf. von Länder, -fonds und -kammern				20.000,00	20.000,00	0,00
2	3331	Kapitaltransferzahlungen von Trägern des öffentlichen Rechts				60.100,44	20.000,00	40.100,44
612000	305000	Kapitaltransfers von Unt. (ohne Finanzunternehmen)				705,11	0,00	705,11

**Rechnungsabschluss 2021**  
**Detailnachweis RA / 612 Gemeindestraßen - interne Vergütungen enthalten**

Fonds	Konto	Bezeichnung	ERA 2021	EVA 2021	Differenz	FRA 2021	FVA 2021	Differenz
2	3333	Kapitaltransferzahlungen von Unternehmen				705,11	0,00	705,11
<b>1</b>	<b>333</b>	<b>Einzahlungen aus Kapitaltransfers</b>				<b>60.805,55</b>	<b>20.000,00</b>	<b>40.805,55</b>
<b>SU</b>	<b>33</b>	<b>Summe Einzahlungen investive Gebarung</b>				<b>68.448,05</b>	<b>27.600,00</b>	<b>40.848,05</b>
612000	003000	Grundstücke zu Straßenbauten				20.475,32	47.300,00	-26.824,68
612000	060000	Im Bau befindliche Grundstückseinr.				302.106,49	260.000,00	42.106,49
2	3412	Ausz. für den Erwerb von Grundstücken & Grundstückseinricht.				322.581,81	307.300,00	15.281,81
<b>1</b>	<b>341</b>	<b>Auszahlungen aus der Investitionstätigkeit</b>				<b>322.581,81</b>	<b>307.300,00</b>	<b>15.281,81</b>
<b>SU</b>	<b>34</b>	<b>Summe Auszahlungen investive Gebarung</b>				<b>322.581,81</b>	<b>307.300,00</b>	<b>15.281,81</b>
<b>SA SA2</b>		<b>Saldo (2) Geldfluss aus der Investiven Gebarung (33-34)</b>				<b>-254.133,76</b>	<b>-279.700,00</b>	<b>25.566,24</b>
<b>SA SA3</b>		<b>Saldo (3) Nettofinanzierungssaldo (SA1+SA2)</b>				<b>-78.517,74</b>	<b>-105.400,00</b>	<b>26.882,26</b>
<b>Finanzierungstätigkeit</b>								
<b>SU 35</b>		<b>Summe Einzahlungen aus der Finanzierungstätigkeit</b>				<b>0,00</b>	<b>0,00</b>	<b>0,00</b>
<b>SU 36</b>		<b>Summe Auszahlungen aus der Finanzierungstätigkeit</b>				<b>0,00</b>	<b>0,00</b>	<b>0,00</b>
<b>SA SA4</b>		<b>Saldo (4) Geldfluss aus der Finanzierungstätigkeit (35-36)</b>				<b>0,00</b>	<b>0,00</b>	<b>0,00</b>
<b>SA SA5</b>		<b>Saldo (5) Geldfluss aus VA-wirksamer Gebarung (SA3+SA4)</b>				<b>-78.517,74</b>	<b>-105.400,00</b>	<b>26.882,26</b>
<b>Verrechnung zw. operativer Gebarung und investiven Vorhaben</b>								
612000	910000	Verrechnung OH u. AOH (Zu-/Rückführung)				7.082,59	0,00	7.082,59
2	3701	Einzahlungen aus operativer Gebarung für investive Vorhaben				7.082,59	0,00	7.082,59
<b>1</b>	<b>370</b>	<b>Einzahlungen aus operativer Gebarung für investive Vorhaben</b>				<b>7.082,59</b>	<b>0,00</b>	<b>7.082,59</b>
<b>SA SA51</b>		<b>Saldo Geldfluss aus operativer Gebarung für invest. Vorhaben</b>				<b>7.082,59</b>	<b>0,00</b>	<b>7.082,59</b>

**Rechnungsabschluss 2021**  
**Detailnachweis RA / 612 Gemeindestraßen - interne Vergütungen enthalten**

Fonds	Konto	Bezeichnung	ERA 2021	EVA 2021	Differenz	FRA 2021	FVA 2021	Differenz
<b>UA 612</b>		<b>Gemeindestraßen</b>						
UA 612	SA0/SA1	(0) Nettoergeb. (21-22) / SA (1) Geldfluss op. Geb. (31-32)	68.922,57	76.700,00	-7.777,43	175.616,02	174.300,00	1.316,02
UA 612	SA00	Nettoergebnis nach Zuweisung und Entnahmen von HH-Rücklagen	68.922,57	76.700,00	-7.777,43			
UA 612	SA2	Saldo (2) Geldfluss aus der Investiven Gebarung (33-34)				-254.133,76	-279.700,00	25.566,24
UA 612	SA3	Saldo (3) Nettofinanzierungssaldo (SA1+SA2)				-78.517,74	-105.400,00	26.882,26
UA 612	SA4	Saldo (4) Geldfluss aus der Finanzierungstätigkeit (35-36)				0,00	0,00	0,00
UA 612	SA5	Saldo (5) Geldfluss aus VA-wirksamer Gebarung (SA3+SA4)				-78.517,74	-105.400,00	26.882,26
<b>A 61</b>		<b>Straßenbau</b>						
A 61	SA0/SA1	(0) Nettoergeb. (21-22) / SA (1) Geldfluss op. Geb. (31-32)	68.922,57	76.700,00	-7.777,43	175.616,02	174.300,00	1.316,02
A 61	SA00	Nettoergebnis nach Zuweisung und Entnahmen von HH-Rücklagen	68.922,57	76.700,00	-7.777,43			
A 61	SA2	Saldo (2) Geldfluss aus der Investiven Gebarung (33-34)				-254.133,76	-279.700,00	25.566,24
A 61	SA3	Saldo (3) Nettofinanzierungssaldo (SA1+SA2)				-78.517,74	-105.400,00	26.882,26
A 61	SA4	Saldo (4) Geldfluss aus der Finanzierungstätigkeit (35-36)				0,00	0,00	0,00
A 61	SA5	Saldo (5) Geldfluss aus VA-wirksamer Gebarung (SA3+SA4)				-78.517,74	-105.400,00	26.882,26
A 61	SA51	Saldo Geldfluss aus operativer Gebarung für invest. Vorhaben				-42.917,41	-50.000,00	7.082,59



**Rechnungsabschluss 2021**

**Detailnachweis RA / 639 Sonstige Einrichtungen und Maßnahmen - interne Vergütungen enthalten**

Fonds	Konto	Bezeichnung	ERA 2021	EVA 2021	Differenz	FRA 2021	FVA 2021	Differenz
<b>Fonds 639000</b>		<b>Sonstige Einrichtungen und Maßnahmen (z.</b>						
<b>Operative Gebarung</b>								
639000	813000	Erträge aus der Aufl. von IZ (Kapitaltrans.)	1.062,88	0,00	1.062,88	0,00	0,00	0,00
2	2127	Nicht finanzierungswirksamer Transferertrag	1.062,88	0,00	1.062,88	0,00	0,00	0,00
<b>1</b>	<b>212/312</b>	<b>Erträge aus Transfers / Einzahl. aus Transfers (ohne KT)</b>	<b>1.062,88</b>	<b>0,00</b>	<b>1.062,88</b>	<b>0,00</b>	<b>0,00</b>	<b>0,00</b>
<b>SU</b>	<b>21/31</b>	<b>Summe Erträge / Einzahlungen operative Gebarung</b>	<b>1.062,88</b>	<b>0,00</b>	<b>1.062,88</b>	<b>0,00</b>	<b>0,00</b>	<b>0,00</b>
639000	521000	Geldb. der ganzj. beschäftigter Arbeiter	88,32	0,00	88,32	88,32	0,00	88,32
639000	523000	Geldb. der nicht ganzj. besch. Arbeiter	0,00	100,00	-100,00	0,00	100,00	-100,00
2	2211/3211	Personalaufwand / Ausz. (Bezüge, Nebengeb., Mehrleistungen)	88,32	100,00	-11,68	88,32	100,00	-11,68
639000	580000	Dienstgeberbeiträge FLAF	3,44	100,00	-96,56	3,44	100,00	-96,56
639000	582000	Leistungen aus der Selbstträgerschaft	1,06	0,00	1,06	1,06	0,00	1,06
2	2212/3212	Gesetzlicher und freiwilliger Sozialaufwand / Auszahlungen	4,50	100,00	-95,50	4,50	100,00	-95,50
<b>1</b>	<b>221/321</b>	<b>Personalaufwand / Auszahlungen aus Personalaufwand</b>	<b>92,82</b>	<b>200,00</b>	<b>-107,18</b>	<b>92,82</b>	<b>200,00</b>	<b>-107,18</b>
639000	640000	Rechtskosten	126,68	200,00	-73,32	126,68	200,00	-73,32
2	2222/3222	Verwaltungs- und Betriebsaufwand / Auszahlungen	126,68	200,00	-73,32	126,68	200,00	-73,32
639000	612000	Instandhaltung von Wasser/Kanalanlagen	226,66	1.000,00	-773,34	226,66	1.000,00	-773,34
2	2224/3224	Instandhaltung / Auszahlungen für Instandhaltung	226,66	1.000,00	-773,34	226,66	1.000,00	-773,34
639000	720500	Interne Leistungsverrechnung Personal	1.735,03	1.500,00	235,03	1.735,03	1.500,00	235,03
639000	726000	Mitgliedsbeiträge an Institutionen	286,75	300,00	-13,25	286,75	300,00	-13,25
639000	728000	Entgelte für sonstige Leistungen	6,36	2.000,00	-1.993,64	6,36	2.000,00	-1.993,64
2	2225/3225	Sonstiger Sachaufwand / Sonstige Auszahl. aus Sachaufwand	2.028,14	3.800,00	-1.771,86	2.028,14	3.800,00	-1.771,86
639000	680200	Planm. Afa Grundstückseinrichtungen/Infrastruktur	2.417,04	0,00	2.417,04	0,00	0,00	0,00
639000	680400	Planm. Afa Wasser/Abwasserbauten/Anlagen	285,24	0,00	285,24	0,00	0,00	0,00
2	2226/3226	Nicht finanz.wirks. Sachaufw. / Ausz. Inanspruchn.Haftungen	2.702,28	0,00	2.702,28	0,00	0,00	0,00
<b>1</b>	<b>222/322</b>	<b>Sachaufwand / Auszahlungen aus Sachaufwand (o.Transferaufw.)</b>	<b>5.083,76</b>	<b>5.000,00</b>	<b>83,76</b>	<b>2.381,48</b>	<b>5.000,00</b>	<b>-2.618,52</b>
<b>SU</b>	<b>22/32</b>	<b>Summe Aufwendungen / Auszahlungen operative Gebarung</b>	<b>5.176,58</b>	<b>5.200,00</b>	<b>-23,42</b>	<b>2.474,30</b>	<b>5.200,00</b>	<b>-2.725,70</b>

**Rechnungsabschluss 2021**

**Detailnachweis RA / 639 Sonstige Einrichtungen und Maßnahmen - interne Vergütungen enthalten**

Fonds	Konto	Bezeichnung	ERA 2021	EVA 2021	Differenz	FRA 2021	FVA 2021	Differenz
SA	SA0/SA1	(0) Nettoergeb. (21-22) / SA (1) Geldfluss op. Geb. (31-32)	-4.113,70	-5.200,00	1.086,30	-2.474,30	-5.200,00	2.725,70
SA	SA0R	Saldo Haushaltsrücklagen	0,00	0,00	0,00			
SA	SA00	Nettoergebnis nach Zuweisung und Entnahmen von HH-Rücklagen	-4.113,70	-5.200,00	1.086,30			
<b>Investive Gebarung</b>								
639000	301000	Kapitaltransf. von Länder, -fonds und -kammern				4.605,30	0,00	4.605,30
2	3331	Kapitaltransferzahlungen von Trägern des öffentlichen Rechts				4.605,30	0,00	4.605,30
1	333	<b>Einzahlungen aus Kapitaltransfers</b>				<b>4.605,30</b>	<b>0,00</b>	<b>4.605,30</b>
SU	33	<b>Summe Einzahlungen investive Gebarung</b>				<b>4.605,30</b>	<b>0,00</b>	<b>4.605,30</b>
639000	060000	Im Bau befindliche Grundstückseintr.				60.375,91	100.000,00	-39.624,09
2	3412	Ausz. für den Erwerb von Grundstücken & Grundstückseinricht.				60.375,91	100.000,00	-39.624,09
1	341	<b>Auszahlungen aus der Investitionstätigkeit</b>				<b>60.375,91</b>	<b>100.000,00</b>	<b>-39.624,09</b>
SU	34	<b>Summe Auszahlungen investive Gebarung</b>				<b>60.375,91</b>	<b>100.000,00</b>	<b>-39.624,09</b>
SA	SA2	Saldo (2) Geldfluss aus der Investiven Gebarung (33-34)				-55.770,61	-100.000,00	44.229,39
SA	SA3	Saldo (3) Nettofinanzierungssaldo (SA1+SA2)				-58.244,91	-105.200,00	46.955,09
<b>Finanzierungstätigkeit</b>								
SU	35	Summe Einzahlungen aus der Finanzierungstätigkeit				0,00	0,00	0,00
SU	36	Summe Auszahlungen aus der Finanzierungstätigkeit				0,00	0,00	0,00
SA	SA4	Saldo (4) Geldfluss aus der Finanzierungstätigkeit (35-36)				0,00	0,00	0,00
SA	SA5	Saldo (5) Geldfluss aus VA-wirksamer Gebarung (SA3+SA4)				-58.244,91	-105.200,00	46.955,09
<b>Verrechnung zw. operativer Gebarung und investiven Vorhaben</b>								
639000	910000	Verrechnung OH u. AOH (Zu-/Rückführung)				55.770,61	100.000,00	-44.229,39
2	3701	Einzahlungen aus operativer Gebarung für investive Vorhaben				55.770,61	100.000,00	-44.229,39
1	370	<b>Einzahlungen aus operativer Gebarung für investive Vorhaben</b>				<b>55.770,61</b>	<b>100.000,00</b>	<b>-44.229,39</b>
SA	SA51	Saldo Geldfluss aus operativer Gebarung für invest. Vorhaben				55.770,61	100.000,00	-44.229,39

**Rechnungsabschluss 2021**

**Detailnachweis RA / 639 Sonstige Einrichtungen und Maßnahmen - interne Vergütungen enthalten**

Fonds	Konto	Bezeichnung	ERA 2021	EVA 2021	Differenz	FRA 2021	FVA 2021	Differenz
<b>UA 639</b>		<b>Sonstige Einrichtungen und Maßnahmen</b>						
UA 639	SA0/SA1	(0) Nettoergeb. (21-22) / SA (1) Geldfluss op. Geb. (31-32)	-4.113,70	-5.200,00	1.086,30	-2.474,30	-5.200,00	2.725,70
UA 639	SA00	Nettoergebnis nach Zuweisung und Entnahmen von HH-Rücklagen	-4.113,70	-5.200,00	1.086,30			
UA 639	SA2	Saldo (2) Geldfluss aus der Investiven Gebarung (33-34)				-55.770,61	-100.000,00	44.229,39
UA 639	SA3	Saldo (3) Nettofinanzierungssaldo (SA1+SA2)				-58.244,91	-105.200,00	46.955,09
UA 639	SA4	Saldo (4) Geldfluss aus der Finanzierungstätigkeit (35-36)				0,00	0,00	0,00
UA 639	SA5	Saldo (5) Geldfluss aus VA-wirksamer Gebarung (SA3+SA4)				-58.244,91	-105.200,00	46.955,09
<b>A 63</b>		<b>Schutzwasserbau</b>						
A 63	SA0/SA1	(0) Nettoergeb. (21-22) / SA (1) Geldfluss op. Geb. (31-32)	-4.113,70	-5.200,00	1.086,30	-2.474,30	-5.200,00	2.725,70
A 63	SA00	Nettoergebnis nach Zuweisung und Entnahmen von HH-Rücklagen	-4.113,70	-5.200,00	1.086,30			
A 63	SA2	Saldo (2) Geldfluss aus der Investiven Gebarung (33-34)				-55.770,61	-100.000,00	44.229,39
A 63	SA3	Saldo (3) Nettofinanzierungssaldo (SA1+SA2)				-58.244,91	-105.200,00	46.955,09
A 63	SA4	Saldo (4) Geldfluss aus der Finanzierungstätigkeit (35-36)				0,00	0,00	0,00
A 63	SA5	Saldo (5) Geldfluss aus VA-wirksamer Gebarung (SA3+SA4)				-58.244,91	-105.200,00	46.955,09
A 63	SA51	Saldo Geldfluss aus operativer Gebarung für invest. Vorhaben				55.770,61	100.000,00	-44.229,39

**Rechnungsabschluss 2021**

**Detailnachweis RA / 640 Einrichtungen und Maßnahmen nach der Straßenverkehrsordnung - interne Vergütungen enthalten**

Fonds	Konto	Bezeichnung	ERA 2021	EVA 2021	Differenz	FRA 2021	FVA 2021	Differenz
<b>Fonds 640000</b>			<b>Einrichtungen und Maßnahmen nach der Str</b>					
<b>Operative Gebarung</b>								
640000	868000	Lfd. Transferz. von priv. Haushalten	1.630,00	1.000,00	630,00	1.630,00	1.000,00	630,00
2	2124/3124	Transferertrag / -zahlungen von Haush. & Org. o.Erwerbschar.	1.630,00	1.000,00	630,00	1.630,00	1.000,00	630,00
<b>1</b>	<b>212/312</b>	<b>Erträge aus Transfers / Einzahl. aus Transfers (ohne KT's)</b>	<b>1.630,00</b>	<b>1.000,00</b>	<b>630,00</b>	<b>1.630,00</b>	<b>1.000,00</b>	<b>630,00</b>
<b>SU</b>	<b>21/31</b>	<b>Summe Erträge / Einzahlungen operative Gebarung</b>	<b>1.630,00</b>	<b>1.000,00</b>	<b>630,00</b>	<b>1.630,00</b>	<b>1.000,00</b>	<b>630,00</b>
640000	521000	Geldb. der ganzj. beschäftigter Arbeiter	0,00	100,00	-100,00	0,00	100,00	-100,00
2	2211/3211	Personalaufwand / Ausz. (Bezüge, Nebengeb., Mehrleistungen)	0,00	100,00	-100,00	0,00	100,00	-100,00
640000	580000	Dienstgeberbeiträge FLAF	0,00	200,00	-200,00	0,00	200,00	-200,00
640000	582000	Leistungen aus der Selbstträgerschaft	0,00	100,00	-100,00	0,00	100,00	-100,00
2	2212/3212	Gesetzlicher und freiwilliger Sozialaufwand / Auszahlungen	0,00	300,00	-300,00	0,00	300,00	-300,00
<b>1</b>	<b>221/321</b>	<b>Personalaufwand / Auszahlungen aus Personalaufwand</b>	<b>0,00</b>	<b>400,00</b>	<b>-400,00</b>	<b>0,00</b>	<b>400,00</b>	<b>-400,00</b>
640000	400000	Geringwertige Wirtschaftsg. Anlageverm.	2.893,78	3.500,00	-606,22	2.893,78	3.500,00	-606,22
2	2221/3221	Gebrauchs- und Verbrauchsgüter, Handelswaren / Auszahlungen	2.893,78	3.500,00	-606,22	2.893,78	3.500,00	-606,22
640000	619000	Instandhaltung von Sonderanlagen	0,00	100,00	-100,00	0,00	100,00	-100,00
2	2224/3224	Instandhaltung / Auszahlungen für Instandhaltung	0,00	100,00	-100,00	0,00	100,00	-100,00
640000	728000	Entgelte für sonstige Leistungen	0,96	100,00	-99,04	0,96	100,00	-99,04
2	2225/3225	Sonstiger Sachaufwand / Sonstige Auszahl. aus Sachaufwand	0,96	100,00	-99,04	0,96	100,00	-99,04
640000	680010	Planmäßige Abschreibung	0,00	1.500,00	-1.500,00	0,00	0,00	0,00
640000	680200	Planm. Afa Grundstückseinrichtungen/Infrastruktur	785,82	0,00	785,82	0,00	0,00	0,00
2	2226/3226	Nicht finanz.wirks. Sachaufw. / Ausz. Inanspruchn.Haftungen	785,82	1.500,00	-714,18	0,00	0,00	0,00
<b>1</b>	<b>222/322</b>	<b>Sachaufwand / Auszahlungen aus Sachaufwand (o.Transferaufw.)</b>	<b>3.680,56</b>	<b>5.200,00</b>	<b>-1.519,44</b>	<b>2.894,74</b>	<b>3.700,00</b>	<b>-805,26</b>
<b>SU</b>	<b>22/32</b>	<b>Summe Aufwendungen / Auszahlungen operative Gebarung</b>	<b>3.680,56</b>	<b>5.600,00</b>	<b>-1.919,44</b>	<b>2.894,74</b>	<b>4.100,00</b>	<b>-1.205,26</b>
<b>SA</b>	<b>SA0/SA1</b>	<b>(0) Nettoergeb. (21-22) / SA (1) Geldfluss op. Geb. (31-32)</b>	<b>-2.050,56</b>	<b>-4.600,00</b>	<b>2.549,44</b>	<b>-1.264,74</b>	<b>-3.100,00</b>	<b>1.835,26</b>
<b>SA</b>	<b>SA0R</b>	<b>Saldo Haushaltsrücklagen</b>	<b>0,00</b>	<b>0,00</b>	<b>0,00</b>			
<b>SA</b>	<b>SA00</b>	<b>Nettoergebnis nach Zuweisung und Entnahmen von HH-Rücklagen</b>	<b>-2.050,56</b>	<b>-4.600,00</b>	<b>2.549,44</b>			

**Rechnungsabschluss 2021**

**Detailnachweis RA / 640 Einrichtungen und Maßnahmen nach der Straßenverkehrsordnung - interne Vergütungen enthalten**

Fonds	Konto	Bezeichnung	ERA 2021	EVA 2021	Differenz	FRA 2021	FVA 2021	Differenz
<b>Investive Gebarung</b>								
<b>SU</b>	<b>33</b>	<b>Summe Einzahlungen investive Gebarung</b>				<b>0,00</b>	<b>0,00</b>	<b>0,00</b>
640000	050000	Sonderanlagen				0,00	800,00	-800,00
2	3412	Ausz. für den Erwerb von Grundstücken & Grundstückseinricht.				0,00	800,00	-800,00
<b>1</b>	<b>341</b>	<b>Auszahlungen aus der Investitionstätigkeit</b>				<b>0,00</b>	<b>800,00</b>	<b>-800,00</b>
<b>SU</b>	<b>34</b>	<b>Summe Auszahlungen investive Gebarung</b>				<b>0,00</b>	<b>800,00</b>	<b>-800,00</b>
<b>SA</b>	<b>SA2</b>	<b>Saldo (2) Geldfluss aus der Investiven Gebarung (33-34)</b>				<b>0,00</b>	<b>-800,00</b>	<b>800,00</b>
<b>SA</b>	<b>SA3</b>	<b>Saldo (3) Nettofinanzierungssaldo (SA1+SA2)</b>				<b>-1.264,74</b>	<b>-3.900,00</b>	<b>2.635,26</b>
<b>Finanzierungstätigkeit</b>								
<b>SU</b>	<b>35</b>	<b>Summe Einzahlungen aus der Finanzierungstätigkeit</b>				<b>0,00</b>	<b>0,00</b>	<b>0,00</b>
<b>SU</b>	<b>36</b>	<b>Summe Auszahlungen aus der Finanzierungstätigkeit</b>				<b>0,00</b>	<b>0,00</b>	<b>0,00</b>
<b>SA</b>	<b>SA4</b>	<b>Saldo (4) Geldfluss aus der Finanzierungstätigkeit (35-36)</b>				<b>0,00</b>	<b>0,00</b>	<b>0,00</b>
<b>SA</b>	<b>SA5</b>	<b>Saldo (5) Geldfluss aus VA-wirksamer Gebarung (SA3+SA4)</b>				<b>-1.264,74</b>	<b>-3.900,00</b>	<b>2.635,26</b>
<b>Verrechnung zw. operativer Gebarung und investiven Vorhaben</b>								
<b>SA</b>	<b>SA51</b>	<b>Saldo Geldfluss aus operativer Gebarung für invest. Vorhaben</b>				<b>0,00</b>	<b>0,00</b>	<b>0,00</b>
<b>UA</b>	<b>640</b>	<b>Einrichtungen und Maßnahmen nach der Straßenverkehrsordnung</b>						
UA 640	SA0/SA1	(0) Nettoergeb. (21-22) / SA (1) Geldfluss op. Geb. (31-32)	-2.050,56	-4.600,00	2.549,44	-1.264,74	-3.100,00	1.835,26
UA 640	SA00	Nettoergebnis nach Zuweisung und Entnahmen von HH-Rücklagen	-2.050,56	-4.600,00	2.549,44			
UA 640	SA2	Saldo (2) Geldfluss aus der Investiven Gebarung (33-34)				0,00	-800,00	800,00
UA 640	SA3	Saldo (3) Nettofinanzierungssaldo (SA1+SA2)				-1.264,74	-3.900,00	2.635,26
UA 640	SA4	Saldo (4) Geldfluss aus der Finanzierungstätigkeit (35-36)				0,00	0,00	0,00
UA 640	SA5	Saldo (5) Geldfluss aus VA-wirksamer Gebarung (SA3+SA4)				-1.264,74	-3.900,00	2.635,26

**Rechnungsabschluss 2021**

**Detailnachweis RA / 640 Einrichtungen und Maßnahmen nach der Straßenverkehrsordnung - interne Vergütungen enthalten**

Fonds	Konto	Bezeichnung	ERA 2021	EVA 2021	Differenz	FRA 2021	FVA 2021	Differenz
<b>A 64</b>		<b>Straßenverkehr</b>						
A 64	SA0/SA1	(0) Nettoergeb. (21-22) / SA (1) Geldfluss op. Geb. (31-32)	-2.050,56	-4.600,00	2.549,44	-1.264,74	-3.100,00	1.835,26
A 64	SA00	Nettoergebnis nach Zuweisung und Entnahmen von HH-Rücklagen	-2.050,56	-4.600,00	2.549,44			
A 64	SA2	Saldo (2) Geldfluss aus der Investiven Gebarung (33-34)				0,00	-800,00	800,00
A 64	SA3	Saldo (3) Nettofinanzierungssaldo (SA1+SA2)				-1.264,74	-3.900,00	2.635,26
A 64	SA4	Saldo (4) Geldfluss aus der Finanzierungstätigkeit (35-36)				0,00	0,00	0,00
A 64	SA5	Saldo (5) Geldfluss aus VA-wirksamer Gebarung (SA3+SA4)				-1.264,74	-3.900,00	2.635,26
A 64	SA51	Saldo Geldfluss aus operativer Gebarung für invest. Vorhaben				0,00	0,00	0,00

**Rechnungsabschluss 2021**

**Detailnachweis RA / 680 Post- und Telekommunikationsdienste - interne Vergütungen enthalten**

Fonds	Konto	Bezeichnung	ERA 2021	EVA 2021	Differenz	FRA 2021	FVA 2021	Differenz
<b>Fonds 680000</b>		<b>Post- und Telekommunikationsdienste</b>						
<b>Operative Gebarung</b>								
680000	816000	Kostenbeiträge (Kostensätze) für sonst. Leist.	0,00	200,00	-200,00	0,00	200,00	-200,00
680000	816010	Kostenbeiträge (Kostensätze) für sonst. Leist.	7.983,61	7.000,00	983,61	8.055,75	7.000,00	1.055,75
680000	816020	Kostenbeiträge (Kostensätze) für sonst. Leist.	69,00	800,00	-731,00	75,00	800,00	-725,00
680000	816030	Kostenbeiträge (Kostensätze) für sonst. Leist.	0,00	100,00	-100,00	0,00	100,00	-100,00
2	2114/3114	Erträge / Einzahlungen aus Leistungen	8.052,61	8.100,00	-47,39	8.130,75	8.100,00	30,75
680000	828000	Rückersätze von Ausgaben	31,83	0,00	31,83	31,83	0,00	31,83
2	2116/3116	Erträge / Einz. aus Veräußerung/GWG u. sonst. Erträge/Einz.	31,83	0,00	31,83	31,83	0,00	31,83
680000	817400	Kostensätze für son. Leistungen	89,67	100,00	-10,33	0,00	0,00	0,00
680000	817500	(Kostensätze) für Personalkosten	24,63	100,00	-75,37	0,00	0,00	0,00
2	2117	Nicht finanzierungswirksame operative Erträge	114,30	200,00	-85,70	0,00	0,00	0,00
<b>1</b>	<b>211/311</b>	<b>Erträge / Einzahl. aus der operativen Verwaltungstätigkeit</b>	<b>8.198,74</b>	<b>8.300,00</b>	<b>-101,26</b>	<b>8.162,58</b>	<b>8.100,00</b>	<b>62,58</b>
680000	863000	Lfd. Transferz. von Sozialvers.träger	2.784,03	0,00	2.784,03	2.784,03	0,00	2.784,03
2	2121/3121	Transferertrag / -zahlungen von Trägern des öffentl. Rechts	2.784,03	0,00	2.784,03	2.784,03	0,00	2.784,03
<b>1</b>	<b>212/312</b>	<b>Erträge aus Transfers / Einzahl. aus Transfers (ohne KTz)</b>	<b>2.784,03</b>	<b>0,00</b>	<b>2.784,03</b>	<b>2.784,03</b>	<b>0,00</b>	<b>2.784,03</b>
<b>SU 21/31</b>		<b>Summe Erträge / Einzahlungen operative Gebarung</b>	<b>10.982,77</b>	<b>8.300,00</b>	<b>2.682,77</b>	<b>10.946,61</b>	<b>8.100,00</b>	<b>2.846,61</b>
680000	510000	Geldbezüge d. Vertragsbed. der Verw.	22.817,32	22.600,00	217,32	22.817,32	22.600,00	217,32
680000	511000	Geldb. Vertragsbed. in handw. Verwendung	659,42	700,00	-40,58	659,42	700,00	-40,58
680000	523000	Geldb. der nicht ganzj. besch. Arbeiter	54,84	0,00	54,84	54,84	0,00	54,84
680000	565000	Mehrleistungsvergütungen	962,37	1.200,00	-237,63	962,37	1.200,00	-237,63
2	2211/3211	Personalaufwand / Ausz. (Bezüge, Nebengeb., Mehrleistungen)	24.493,95	24.500,00	-6,05	24.493,95	24.500,00	-6,05
680000	580000	Dienstgeberbeiträge FLAF	943,65	1.000,00	-56,35	943,65	1.000,00	-56,35
680000	582000	Leistungen aus der Selbstträgerschaft	5.008,19	5.000,00	8,19	5.008,19	5.000,00	8,19
2	2212/3212	Gesetzlicher und freiwilliger Sozialaufwand / Auszahlungen	5.951,84	6.000,00	-48,16	5.951,84	6.000,00	-48,16
680000	591000	Dotierung von Rückstellungen für Abfertigungen	900,99	200,00	700,99	0,00	0,00	0,00

**Rechnungsabschluss 2021**

**Detailnachweis RA / 680 Post- und Telekommunikationsdienste - interne Vergütungen enthalten**

Fonds	Konto	Bezeichnung	ERA 2021	EVA 2021	Differenz	FRA 2021	FVA 2021	Differenz
680000	592000	Dot: von Rückstel. für Jubiläumszuwendungen	234,09	300,00	-65,91	0,00	0,00	0,00
2	2214	Nicht finanzierungswirksamer Personalaufwand	1.135,08	500,00	635,08	0,00	0,00	0,00
<b>1</b>	<b>221/321</b>	<b>Personalaufwand / Auszahlungen aus Personalaufwand</b>	<b>31.580,87</b>	<b>31.000,00</b>	<b>580,87</b>	<b>30.445,79</b>	<b>30.500,00</b>	<b>-54,21</b>
680000	400000	Geringwertige Wirtschaftsg. Anlageverm.	609,87	600,00	9,87	609,87	600,00	9,87
680000	430000	Lebensmittel	15,08	100,00	-84,92	15,08	100,00	-84,92
680000	454000	Reinigungsmittel	11,88	100,00	-88,12	0,23	100,00	-99,77
680000	456000	Schreib-, Zeichen- und son. Büromittel	19,28	100,00	-80,72	19,28	100,00	-80,72
680000	459000	Sonstige Verbrauchsgüter	0,00	100,00	-100,00	0,00	100,00	-100,00
2	2221/3221	Gebrauchs- und Verbrauchsgüter, Handelswaren / Auszahlungen	656,11	1.000,00	-343,89	644,46	1.000,00	-355,54
680000	600000	Strom	689,75	800,00	-110,25	689,75	800,00	-110,25
680000	631000	Telekommunikationsdienste	279,38	300,00	-20,62	279,38	300,00	-20,62
2	2222/3222	Verwaltungs- und Betriebsaufwand / Auszahlungen	969,13	1.100,00	-130,87	969,13	1.100,00	-130,87
680000	614000	Instandhaltung von Gebäuden	245,92	300,00	-54,08	245,92	300,00	-54,08
680000	616000	Instandhaltung von Maschinen u. Anlagen	272,53	800,00	-527,47	272,53	800,00	-527,47
2	2224/3224	Instandhaltung / Auszahlungen für Instandhaltung	518,45	1.100,00	-581,55	518,45	1.100,00	-581,55
680000	710000	Öffentliche Abgaben ohne Geb. gem. FAG	0,00	0,00	0,00	4,00	0,00	4,00
680000	711000	Gebühren für die Benützung gem. FAG	83,16	100,00	-16,84	83,16	100,00	-16,84
680000	720500	Interne Leistungsverrechnung Personal	0,00	100,00	-100,00	0,00	100,00	-100,00
680000	724000	Reisegebühren	39,71	200,00	-160,29	39,71	200,00	-160,29
680000	728000	Entgelte für sonstige Leistungen	132,12	200,00	-67,88	143,38	200,00	-56,62
680000	729010	Sonstige Ausgaben	1.592,61	1.600,00	-7,39	1.592,61	1.600,00	-7,39
2	2225/3225	Sonstiger Sachaufwand / Sonstige Auszahl. aus Sachaufwand	1.847,60	2.200,00	-352,40	1.862,86	2.200,00	-337,14
680000	680010	Planmäßige Abschreibung	0,00	3.000,00	-3.000,00	0,00	0,00	0,00
680000	680300	Planm. Afa Gebäude/Bauten	371,79	0,00	371,79	0,00	0,00	0,00
680000	680700	Planm. Afa Amts, Betriebs/Geschäftsausstattung	439,72	0,00	439,72	0,00	0,00	0,00
2	2226/3226	Nicht finanz.wirks. Sachaufw. / Ausz. Inanspruchn.Haftungen	811,51	3.000,00	-2.188,49	0,00	0,00	0,00
<b>1</b>	<b>222/322</b>	<b>Sachaufwand / Auszahlungen aus Sachaufwand (o.Transferaufw.)</b>	<b>4.802,80</b>	<b>8.400,00</b>	<b>-3.597,20</b>	<b>3.994,90</b>	<b>5.400,00</b>	<b>-1.405,10</b>



**Rechnungsabschluss 2021**

**Detailnachweis RA / 680 Post- und Telekommunikationsdienste - interne Vergütungen enthalten**

Fonds	Konto	Bezeichnung	ERA 2021	EVA 2021	Differenz	FRA 2021	FVA 2021	Differenz
SU	22/32	Summe Aufwendungen / Auszahlungen operative Gebarung	36.383,67	39.400,00	-3.016,33	34.440,69	35.900,00	-1.459,31
SA	SA0/SA1	(0) Nettoergeb. (21-22) / SA (1) Geldfluss op. Geb. (31-32)	-25.400,90	-31.100,00	5.699,10	-23.494,08	-27.800,00	4.305,92
SA	SA0R	Saldo Haushaltsrücklagen	0,00	0,00	0,00			
SA	SA00	Nettoergebnis nach Zuweisung und Entnahmen von HH-Rücklagen	-25.400,90	-31.100,00	5.699,10			
<b>Investive Gebarung</b>								
SU	33	Summe Einzahlungen investive Gebarung				0,00	0,00	0,00
SU	34	Summe Auszahlungen investive Gebarung				0,00	0,00	0,00
SA	SA2	Saldo (2) Geldfluss aus der Investiven Gebarung (33-34)				0,00	0,00	0,00
SA	SA3	Saldo (3) Nettofinanzierungssaldo (SA1+SA2)				-23.494,08	-27.800,00	4.305,92
<b>Finanzierungstätigkeit</b>								
SU	35	Summe Einzahlungen aus der Finanzierungstätigkeit				0,00	0,00	0,00
SU	36	Summe Auszahlungen aus der Finanzierungstätigkeit				0,00	0,00	0,00
SA	SA4	Saldo (4) Geldfluss aus der Finanzierungstätigkeit (35-36)				0,00	0,00	0,00
SA	SA5	Saldo (5) Geldfluss aus VA-wirksamer Gebarung (SA3+SA4)				-23.494,08	-27.800,00	4.305,92
<b>Verrechnung zw. operativer Gebarung und investiven Vorhaben</b>								
SA	SA51	Saldo Geldfluss aus operativer Gebarung für invest. Vorhaben				0,00	0,00	0,00
<b>Fonds 680100 Post- und Telekommunikationsdienste</b>								
<b>Operative Gebarung</b>								
680100	816000	Kostenbeiträge (Kostensätze) für sonst. Leist.	805,04	800,00	5,04	805,04	800,00	5,04
2	2114/3114	Erträge / Einzahlungen aus Leistungen	805,04	800,00	5,04	805,04	800,00	5,04
680100	811000	Miete- und Pachtertrag	2.000,00	2.000,00	0,00	2.000,00	2.000,00	0,00
2	2115/3115	Erträge / Einzahlungen aus Besitz und wirtschaftl. Tätigkeit	2.000,00	2.000,00	0,00	2.000,00	2.000,00	0,00
1	211/311	<b>Erträge / Einzahl. aus der operativen Verwaltungstätigkeit</b>	<b>2.805,04</b>	<b>2.800,00</b>	<b>5,04</b>	<b>2.805,04</b>	<b>2.800,00</b>	<b>5,04</b>
SU	21/31	<b>Summe Erträge / Einzahlungen operative Gebarung</b>	<b>2.805,04</b>	<b>2.800,00</b>	<b>5,04</b>	<b>2.805,04</b>	<b>2.800,00</b>	<b>5,04</b>

**Rechnungsabschluss 2021**

**Detailnachweis RA / 680 Post- und Telekommunikationsdienste - interne Vergütungen enthalten**

Fonds	Konto	Bezeichnung	ERA 2021	EVA 2021	Differenz	FRA 2021	FVA 2021	Differenz
680100	400000	Geringwertige Wirtschaftsg. Anlageverm.	517,42	500,00	17,42	517,42	500,00	17,42
2	2221/3221	Gebrauchs- und Verbrauchsgüter, Handelswaren / Auszahlungen	517,42	500,00	17,42	517,42	500,00	17,42
<b>1</b>	<b>222/322</b>	<b>Sachaufwand / Auszahlungen aus Sachaufwand (o.Transferaufw.)</b>	<b>517,42</b>	<b>500,00</b>	<b>17,42</b>	<b>517,42</b>	<b>500,00</b>	<b>17,42</b>
<b>SU</b>	<b>22/32</b>	<b>Summe Aufwendungen / Auszahlungen operative Gebarung</b>	<b>517,42</b>	<b>500,00</b>	<b>17,42</b>	<b>517,42</b>	<b>500,00</b>	<b>17,42</b>
<b>SA</b>	<b>SA0/SA1</b>	<b>(0) Nettoergeb. (21-22) / SA (1) Geldfluss op. Geb. (31-32)</b>	<b>2.287,62</b>	<b>2.300,00</b>	<b>-12,38</b>	<b>2.287,62</b>	<b>2.300,00</b>	<b>-12,38</b>
<b>SA</b>	<b>SA0R</b>	<b>Saldo Haushaltsrücklagen</b>	<b>0,00</b>	<b>0,00</b>	<b>0,00</b>			
<b>SA</b>	<b>SA00</b>	<b>Nettoergebnis nach Zuweisung und Entnahmen von HH-Rücklagen</b>	<b>2.287,62</b>	<b>2.300,00</b>	<b>-12,38</b>			
<b>Investive Gebarung</b>								
<b>SU</b>	<b>33</b>	<b>Summe Einzahlungen investive Gebarung</b>				<b>0,00</b>	<b>0,00</b>	<b>0,00</b>
<b>SU</b>	<b>34</b>	<b>Summe Auszahlungen investive Gebarung</b>				<b>0,00</b>	<b>0,00</b>	<b>0,00</b>
<b>SA</b>	<b>SA2</b>	<b>Saldo (2) Geldfluss aus der Investiven Gebarung (33-34)</b>				<b>0,00</b>	<b>0,00</b>	<b>0,00</b>
<b>SA</b>	<b>SA3</b>	<b>Saldo (3) Nettofinanzierungssaldo (SA1+SA2)</b>				<b>2.287,62</b>	<b>2.300,00</b>	<b>-12,38</b>
<b>Finanzierungstätigkeit</b>								
<b>SU</b>	<b>35</b>	<b>Summe Einzahlungen aus der Finanzierungstätigkeit</b>				<b>0,00</b>	<b>0,00</b>	<b>0,00</b>
<b>SU</b>	<b>36</b>	<b>Summe Auszahlungen aus der Finanzierungstätigkeit</b>				<b>0,00</b>	<b>0,00</b>	<b>0,00</b>
<b>SA</b>	<b>SA4</b>	<b>Saldo (4) Geldfluss aus der Finanzierungstätigkeit (35-36)</b>				<b>0,00</b>	<b>0,00</b>	<b>0,00</b>
<b>SA</b>	<b>SA5</b>	<b>Saldo (5) Geldfluss aus VA-wirksamer Gebarung (SA3+SA4)</b>				<b>2.287,62</b>	<b>2.300,00</b>	<b>-12,38</b>
<b>Verrechnung zw. operativer Gebarung und investiven Vorhaben</b>								
<b>SA</b>	<b>SA51</b>	<b>Saldo Geldfluss aus operativer Gebarung für invest. Vorhaben</b>				<b>0,00</b>	<b>0,00</b>	<b>0,00</b>

**Rechnungsabschluss 2021**

**Detailnachweis RA / 680 Post- und Telekommunikationsdienste - interne Vergütungen enthalten**

Fonds	Konto	Bezeichnung	ERA 2021	EVA 2021	Differenz	FRA 2021	FVA 2021	Differenz
<b>UA 680</b>		<b>Post- und Telekommunikationsdienste</b>						
UA 680	SA0/SA1	(0) Nettoergeb. (21-22) / SA (1) Geldfluss op. Geb. (31-32)	-23.113,28	-28.800,00	5.686,72	-21.206,46	-25.500,00	4.293,54
UA 680	SA00	Nettoergebnis nach Zuweisung und Entnahmen von HH-Rücklagen	-23.113,28	-28.800,00	5.686,72			
UA 680	SA2	Saldo (2) Geldfluss aus der Investiven Gebarung (33-34)				0,00	0,00	0,00
UA 680	SA3	Saldo (3) Nettofinanzierungssaldo (SA1+SA2)				-21.206,46	-25.500,00	4.293,54
UA 680	SA4	Saldo (4) Geldfluss aus der Finanzierungstätigkeit (35-36)				0,00	0,00	0,00
UA 680	SA5	Saldo (5) Geldfluss aus VA-wirksamer Gebarung (SA3+SA4)				-21.206,46	-25.500,00	4.293,54
<b>A 68</b>		<b>Post- und Telekommunikationsdienste</b>						
A 68	SA0/SA1	(0) Nettoergeb. (21-22) / SA (1) Geldfluss op. Geb. (31-32)	-23.113,28	-28.800,00	5.686,72	-21.206,46	-25.500,00	4.293,54
A 68	SA00	Nettoergebnis nach Zuweisung und Entnahmen von HH-Rücklagen	-23.113,28	-28.800,00	5.686,72			
A 68	SA2	Saldo (2) Geldfluss aus der Investiven Gebarung (33-34)				0,00	0,00	0,00
A 68	SA3	Saldo (3) Nettofinanzierungssaldo (SA1+SA2)				-21.206,46	-25.500,00	4.293,54
A 68	SA4	Saldo (4) Geldfluss aus der Finanzierungstätigkeit (35-36)				0,00	0,00	0,00
A 68	SA5	Saldo (5) Geldfluss aus VA-wirksamer Gebarung (SA3+SA4)				-21.206,46	-25.500,00	4.293,54
A 68	SA51	Saldo Geldfluss aus operativer Gebarung für invest. Vorhaben				0,00	0,00	0,00
<b>Gruppe 6</b>		<b>Straßen-und Wasserbau, Verkehr</b>						
Gruppe 6	SA0/SA1	(0) Nettoergeb. (21-22) / SA (1) Geldfluss op. Geb. (31-32)	39.645,03	38.100,00	1.545,03	150.670,52	140.500,00	10.170,52
Gruppe 6	SA00	Nettoergebnis nach Zuweisung und Entnahmen von HH-Rücklagen	39.645,03	38.100,00	1.545,03			
Gruppe 6	SA2	Saldo (2) Geldfluss aus der Investiven Gebarung (33-34)				-309.904,37	-380.500,00	70.595,63
Gruppe 6	SA3	Saldo (3) Nettofinanzierungssaldo (SA1+SA2)				-159.233,85	-240.000,00	80.766,15
Gruppe 6	SA4	Saldo (4) Geldfluss aus der Finanzierungstätigkeit (35-36)				0,00	0,00	0,00
Gruppe 6	SA5	Saldo (5) Geldfluss aus VA-wirksamer Gebarung (SA3+SA4)				-159.233,85	-240.000,00	80.766,15
Gruppe 6	SA51	Saldo Geldfluss aus operativer Gebarung für invest. Vorhaben				12.853,20	50.000,00	-37.146,80

**Rechnungsabschluss 2021**

**Detailnachweis RA / 710 Land- und Forstwirtschaftlicher Wegebau - interne Vergütungen enthalten**

Fonds	Konto	Bezeichnung	ERA 2021	EVA 2021	Differenz	FRA 2021	FVA 2021	Differenz
<b>Fonds 710000</b>		<b>Land- und forstwirtschaftlicher Wegebau</b>						
<b>Operative Gebarung</b>								
710000	871000	Kapitaltransfers aus Gemeinde-BZ	4.950,00	5.000,00	-50,00	4.950,00	5.000,00	-50,00
2	2121/3121	Transferertrag / -zahlungen von Trägern des öffentl. Rechts	4.950,00	5.000,00	-50,00	4.950,00	5.000,00	-50,00
710000	813000	Erträge aus der Aufl. von IZ (Kapitaltrans.)	270.143,68	247.200,00	22.943,68	0,00	0,00	0,00
2	2127	Nicht finanzierungswirksamer Transferertrag	270.143,68	247.200,00	22.943,68	0,00	0,00	0,00
<b>1</b>	<b>212/312</b>	<b>Erträge aus Transfers / Einzahl. aus Transfers (ohne KT's)</b>	<b>275.093,68</b>	<b>252.200,00</b>	<b>22.893,68</b>	<b>4.950,00</b>	<b>5.000,00</b>	<b>-50,00</b>
<b>SU</b>	<b>21/31</b>	<b>Summe Erträge / Einzahlungen operative Gebarung</b>	<b>275.093,68</b>	<b>252.200,00</b>	<b>22.893,68</b>	<b>4.950,00</b>	<b>5.000,00</b>	<b>-50,00</b>
710000	680010	Planmäßige Abschreibung	0,00	449.400,00	-449.400,00	0,00	0,00	0,00
710000	680200	Planm. Afa Grundstückseinrichtungen/Infrastruktur	451.154,86	0,00	451.154,86	0,00	0,00	0,00
710000	683000	Verl.a.d. Abg von Sachanl. und imm. Verm.	281,25	0,00	281,25	0,00	0,00	0,00
2	2226/3226	Nicht finanz.wirks. Sachaufw. / Ausz. Inanspruchn.Haftungen	451.436,11	449.400,00	2.036,11	0,00	0,00	0,00
<b>1</b>	<b>222/322</b>	<b>Sachaufwand / Auszahlungen aus Sachaufwand (o.Transferaufw.)</b>	<b>451.436,11</b>	<b>449.400,00</b>	<b>2.036,11</b>	<b>0,00</b>	<b>0,00</b>	<b>0,00</b>
<b>SU</b>	<b>22/32</b>	<b>Summe Aufwendungen / Auszahlungen operative Gebarung</b>	<b>451.436,11</b>	<b>449.400,00</b>	<b>2.036,11</b>	<b>0,00</b>	<b>0,00</b>	<b>0,00</b>
<b>SA</b>	<b>SA0/SA1</b>	<b>(0) Nettoergeb. (21-22) / SA (1) Geldfluss op. Geb. (31-32)</b>	<b>-176.342,43</b>	<b>-197.200,00</b>	<b>20.857,57</b>	<b>4.950,00</b>	<b>5.000,00</b>	<b>-50,00</b>
<b>SA</b>	<b>SA0R</b>	<b>Saldo Haushaltsrücklagen</b>	<b>0,00</b>	<b>0,00</b>	<b>0,00</b>			
<b>SA</b>	<b>SA00</b>	<b>Nettoergebnis nach Zuweisung und Entnahmen von HH-Rücklagen</b>	<b>-176.342,43</b>	<b>-197.200,00</b>	<b>20.857,57</b>			
<b>Investive Gebarung</b>								
710000	300000	Kapitaltransf. von Bund, -fonds und -kammern				0,00	8.100,00	-8.100,00
710000	301000	Kapitaltransf. von Länder, -fonds und -kammern				4.950,00	4.900,00	50,00
2	3331	Kapitaltransferzahlungen von Trägern des öffentlichen Rechts				4.950,00	13.000,00	-8.050,00
<b>1</b>	<b>333</b>	<b>Einzahlungen aus Kapitaltransfers</b>				<b>4.950,00</b>	<b>13.000,00</b>	<b>-8.050,00</b>
<b>SU</b>	<b>33</b>	<b>Summe Einzahlungen investive Gebarung</b>				<b>4.950,00</b>	<b>13.000,00</b>	<b>-8.050,00</b>
710000	003000	Grundstücke zu Straßenbauten				352,00	1.000,00	-648,00
710000	060000	Im Bau befindliche Grundstückseinr.				29.288,15	30.400,00	-1.111,85
2	3412	Ausz. für den Erwerb von Grundstücken & Grundstückseinricht.				29.640,15	31.400,00	-1.759,85

**Rechnungsabschluss 2021**

**Detailnachweis RA / 710 Land- und Forstwirtschaftlicher Wegebau - interne Vergütungen enthalten**

Fonds	Konto	Bezeichnung	ERA 2021	EVA 2021	Differenz	FRA 2021	FVA 2021	Differenz
1	341	Auszahlungen aus der Investitionstätigkeit				29.640,15	31.400,00	-1.759,85
SU	34	Summe Auszahlungen investive Gebarung				29.640,15	31.400,00	-1.759,85
SA	SA2	Saldo (2) Geldfluss aus der Investiven Gebarung (33-34)				-24.690,15	-18.400,00	-6.290,15
SA	SA3	Saldo (3) Nettofinanzierungssaldo (SA1+SA2)				-19.740,15	-13.400,00	-6.340,15
<b>Finanzierungstätigkeit</b>								
SU	35	Summe Einzahlungen aus der Finanzierungstätigkeit				0,00	0,00	0,00
SU	36	Summe Auszahlungen aus der Finanzierungstätigkeit				0,00	0,00	0,00
SA	SA4	Saldo (4) Geldfluss aus der Finanzierungstätigkeit (35-36)				0,00	0,00	0,00
SA	SA5	Saldo (5) Geldfluss aus VA-wirksamer Gebarung (SA3+SA4)				-19.740,15	-13.400,00	-6.340,15
<b>Verrechnung zw. operativer Gebarung und investiven Vorhaben</b>								
710000	910000	Verrechnung OH u. AOH (Zu-/Rückführung)				19.001,52	12.000,00	7.001,52
2	3701	Einzahlungen aus operativer Gebarung für investive Vorhaben				19.001,52	12.000,00	7.001,52
1	370	<b>Einzahlungen aus operativer Gebarung für investive Vorhaben</b>				<b>19.001,52</b>	<b>12.000,00</b>	<b>7.001,52</b>
SA	SA51	<b>Saldo Geldfluss aus operativer Gebarung für invest. Vorhaben</b>				<b>19.001,52</b>	<b>12.000,00</b>	<b>7.001,52</b>
<b>UA 710 Land- und Forstwirtschaftlicher Wegebau</b>								
UA 710	SA0/SA1	(0) Nettoergeb. (21-22) / SA (1) Geldfluss op. Geb. (31-32)	-176.342,43	-197.200,00	20.857,57	4.950,00	5.000,00	-50,00
UA 710	SA00	Nettoergebnis nach Zuweisung und Entnahmen von HH-Rücklagen	-176.342,43	-197.200,00	20.857,57			
UA 710	SA2	Saldo (2) Geldfluss aus der Investiven Gebarung (33-34)				-24.690,15	-18.400,00	-6.290,15
UA 710	SA3	Saldo (3) Nettofinanzierungssaldo (SA1+SA2)				-19.740,15	-13.400,00	-6.340,15
UA 710	SA4	Saldo (4) Geldfluss aus der Finanzierungstätigkeit (35-36)				0,00	0,00	0,00
UA 710	SA5	Saldo (5) Geldfluss aus VA-wirksamer Gebarung (SA3+SA4)				-19.740,15	-13.400,00	-6.340,15

**Rechnungsabschluss 2021**

**Detailnachweis RA / 710 Land- und Forstwirtschaftlicher Wegebau - interne Vergütungen enthalten**

Fonds	Konto	Bezeichnung	ERA 2021	EVA 2021	Differenz	FRA 2021	FVA 2021	Differenz
<b>A 71</b>		<b>Grundlagenverbesserung in der Land-und Forstwirtschaft</b>						
A 71	SA0/SA1	(0) Nettoergeb. (21-22) / SA (1) Geldfluss op. Geb. (31-32)	-176.342,43	-197.200,00	20.857,57	4.950,00	5.000,00	-50,00
A 71	SA00	Nettoergebnis nach Zuweisung und Entnahmen von HH-Rücklagen	-176.342,43	-197.200,00	20.857,57			
A 71	SA2	Saldo (2) Geldfluss aus der Investiven Gebarung (33-34)				-24.690,15	-18.400,00	-6.290,15
A 71	SA3	Saldo (3) Nettofinanzierungssaldo (SA1+SA2)				-19.740,15	-13.400,00	-6.340,15
A 71	SA4	Saldo (4) Geldfluss aus der Finanzierungstätigkeit (35-36)				0,00	0,00	0,00
A 71	SA5	Saldo (5) Geldfluss aus VA-wirksamer Gebarung (SA3+SA4)				-19.740,15	-13.400,00	-6.340,15
A 71	SA51	Saldo Geldfluss aus operativer Gebarung für invest. Vorhaben				19.001,52	12.000,00	7.001,52

**Rechnungsabschluss 2021**  
**Detailnachweis RA / 742 Produktionsförderung - interne Vergütungen enthalten**

Fonds	Konto	Bezeichnung	ERA 2021	EVA 2021	Differenz	FRA 2021	FVA 2021	Differenz
<b>Fonds 742000</b>		<b>Produktionsförderung</b>						
<b>Operative Gebarung</b>								
SU	21/31	Summe Erträge / Einzahlungen operative Gebarung	0,00	0,00	0,00	0,00	0,00	0,00
742000	755000	Lfd. Transferz. an Unternehmungen	12.638,14	14.500,00	-1.861,86	12.638,14	14.500,00	-1.861,86
2	2233/3233	Transferaufwand / -zahlungen an Untern. (mit Finanzuntern.)	12.638,14	14.500,00	-1.861,86	12.638,14	14.500,00	-1.861,86
1	223/323	Transferaufwand (lfd. u.KTs) / Auszahl. Transfers (ohne KTs)	12.638,14	14.500,00	-1.861,86	12.638,14	14.500,00	-1.861,86
SU	22/32	Summe Aufwendungen / Auszahlungen operative Gebarung	12.638,14	14.500,00	-1.861,86	12.638,14	14.500,00	-1.861,86
SA	SA0/SA1	(0) Nettoergeb. (21-22) / SA (1) Geldfluss op. Geb. (31-32)	-12.638,14	-14.500,00	1.861,86	-12.638,14	-14.500,00	1.861,86
SA	SA0R	Saldo Haushaltsrücklagen	0,00	0,00	0,00			
SA	SA00	Nettoergebnis nach Zuweisung und Entnahmen von HH-Rücklagen	-12.638,14	-14.500,00	1.861,86			
<b>Investive Gebarung</b>								
SU	33	Summe Einzahlungen investive Gebarung				0,00	0,00	0,00
SU	34	Summe Auszahlungen investive Gebarung				0,00	0,00	0,00
SA	SA2	Saldo (2) Geldfluss aus der Investiven Gebarung (33-34)				0,00	0,00	0,00
SA	SA3	Saldo (3) Nettofinanzierungssaldo (SA1+SA2)				-12.638,14	-14.500,00	1.861,86
<b>Finanzierungstätigkeit</b>								
SU	35	Summe Einzahlungen aus der Finanzierungstätigkeit				0,00	0,00	0,00
SU	36	Summe Auszahlungen aus der Finanzierungstätigkeit				0,00	0,00	0,00
SA	SA4	Saldo (4) Geldfluss aus der Finanzierungstätigkeit (35-36)				0,00	0,00	0,00
SA	SA5	Saldo (5) Geldfluss aus VA-wirksamer Gebarung (SA3+SA4)				-12.638,14	-14.500,00	1.861,86
<b>Verrechnung zw. operativer Gebarung und investiven Vorhaben</b>								
SA	SA51	Saldo Geldfluss aus operativer Gebarung für invest. Vorhaben				0,00	0,00	0,00

**Rechnungsabschluss 2021**  
**Detailnachweis RA / 742 Produktionsförderung - interne Vergütungen enthalten**

Fonds	Konto	Bezeichnung	ERA 2021	EVA 2021	Differenz	FRA 2021	FVA 2021	Differenz
<b>UA 742</b>		<b>Produktionsförderung</b>						
UA 742	SA0/SA1	(0) Nettoergeb. (21-22) / SA (1) Geldfluss op. Geb. (31-32)	-12.638,14	-14.500,00	1.861,86	-12.638,14	-14.500,00	1.861,86
UA 742	SA00	Nettoergebnis nach Zuweisung und Entnahmen von HH-Rücklagen	-12.638,14	-14.500,00	1.861,86			
UA 742	SA2	Saldo (2) Geldfluss aus der Investiven Gebarung (33-34)				0,00	0,00	0,00
UA 742	SA3	Saldo (3) Nettofinanzierungssaldo (SA1+SA2)				-12.638,14	-14.500,00	1.861,86
UA 742	SA4	Saldo (4) Geldfluss aus der Finanzierungstätigkeit (35-36)				0,00	0,00	0,00
UA 742	SA5	Saldo (5) Geldfluss aus VA-wirksamer Gebarung (SA3+SA4)				-12.638,14	-14.500,00	1.861,86



**Rechnungsabschluss 2021**  
**Detailnachweis RA / 748 Notstandsmaßnahmen - interne Vergütungen enthalten**

Fonds	Konto	Bezeichnung	ERA 2021	EVA 2021	Differenz	FRA 2021	FVA 2021	Differenz
<b>Fonds 748000</b>		<b>Notstandsmaßnahmen</b>						
<b>Operative Gebarung</b>								
SU	21/31	<b>Summe Erträge / Einzahlungen operative Gebarung</b>	<b>0,00</b>	<b>0,00</b>	<b>0,00</b>	<b>0,00</b>	<b>0,00</b>	<b>0,00</b>
748000	720500	Interne Leistungsverrechnung Personal	311,22	0,00	311,22	311,22	0,00	311,22
2	2225/3225	Sonstiger Sachaufwand / Sonstige Auszahl. aus Sachaufwand	311,22	0,00	311,22	311,22	0,00	311,22
1	222/322	<b>Sachaufwand / Auszahlungen aus Sachaufwand (o.Transferaufw.)</b>	<b>311,22</b>	<b>0,00</b>	<b>311,22</b>	<b>311,22</b>	<b>0,00</b>	<b>311,22</b>
SU	22/32	<b>Summe Aufwendungen / Auszahlungen operative Gebarung</b>	<b>311,22</b>	<b>0,00</b>	<b>311,22</b>	<b>311,22</b>	<b>0,00</b>	<b>311,22</b>
SA	SA0/SA1	<b>(0) Nettoergeb. (21-22) / SA (1) Geldfluss op. Geb. (31-32)</b>	<b>-311,22</b>	<b>0,00</b>	<b>-311,22</b>	<b>-311,22</b>	<b>0,00</b>	<b>-311,22</b>
SA	SA0R	Saldo Haushaltsrücklagen	0,00	0,00	0,00			
SA	SA00	<b>Nettoergebnis nach Zuweisung und Entnahmen von HH-Rücklagen</b>	<b>-311,22</b>	<b>0,00</b>	<b>-311,22</b>			
<b>Investive Gebarung</b>								
SU	33	<b>Summe Einzahlungen investive Gebarung</b>				<b>0,00</b>	<b>0,00</b>	<b>0,00</b>
SU	34	<b>Summe Auszahlungen investive Gebarung</b>				<b>0,00</b>	<b>0,00</b>	<b>0,00</b>
SA	SA2	<b>Saldo (2) Geldfluss aus der Investiven Gebarung (33-34)</b>				<b>0,00</b>	<b>0,00</b>	<b>0,00</b>
SA	SA3	<b>Saldo (3) Nettofinanzierungssaldo (SA1+SA2)</b>				<b>-311,22</b>	<b>0,00</b>	<b>-311,22</b>
<b>Finanzierungstätigkeit</b>								
SU	35	<b>Summe Einzahlungen aus der Finanzierungstätigkeit</b>				<b>0,00</b>	<b>0,00</b>	<b>0,00</b>
SU	36	<b>Summe Auszahlungen aus der Finanzierungstätigkeit</b>				<b>0,00</b>	<b>0,00</b>	<b>0,00</b>
SA	SA4	<b>Saldo (4) Geldfluss aus der Finanzierungstätigkeit (35-36)</b>				<b>0,00</b>	<b>0,00</b>	<b>0,00</b>
SA	SA5	<b>Saldo (5) Geldfluss aus VA-wirksamer Gebarung (SA3+SA4)</b>				<b>-311,22</b>	<b>0,00</b>	<b>-311,22</b>
<b>Verrechnung zw. operativer Gebarung und investiven Vorhaben</b>								
SA	SA51	<b>Saldo Geldfluss aus operativer Gebarung für invest. Vorhaben</b>				<b>0,00</b>	<b>0,00</b>	<b>0,00</b>

**Rechnungsabschluss 2021**  
**Detailnachweis RA / 748 Notstandsmaßnahmen - interne Vergütungen enthalten**

Fonds	Konto	Bezeichnung	ERA 2021	EVA 2021	Differenz	FRA 2021	FVA 2021	Differenz
<b>UA 748</b>		<b>Notstandsmaßnahmen</b>						
UA 748	SA0/SA1	(0) Nettoergeb. (21-22) / SA (1) Geldfluss op. Geb. (31-32)	-311,22	0,00	-311,22	-311,22	0,00	-311,22
UA 748	SA00	Nettoergebnis nach Zuweisung und Entnahmen von HH-Rücklagen	-311,22	0,00	-311,22			
UA 748	SA2	Saldo (2) Geldfluss aus der Investiven Gebarung (33-34)				0,00	0,00	0,00
UA 748	SA3	Saldo (3) Nettofinanzierungssaldo (SA1+SA2)				-311,22	0,00	-311,22
UA 748	SA4	Saldo (4) Geldfluss aus der Finanzierungstätigkeit (35-36)				0,00	0,00	0,00
UA 748	SA5	Saldo (5) Geldfluss aus VA-wirksamer Gebarung (SA3+SA4)				-311,22	0,00	-311,22
<b>A 74</b>		<b>Sonstige Förderung der Land-und Forstwirtschaft</b>						
A 74	SA0/SA1	(0) Nettoergeb. (21-22) / SA (1) Geldfluss op. Geb. (31-32)	-12.949,36	-14.500,00	1.550,64	-12.949,36	-14.500,00	1.550,64
A 74	SA00	Nettoergebnis nach Zuweisung und Entnahmen von HH-Rücklagen	-12.949,36	-14.500,00	1.550,64			
A 74	SA2	Saldo (2) Geldfluss aus der Investiven Gebarung (33-34)				0,00	0,00	0,00
A 74	SA3	Saldo (3) Nettofinanzierungssaldo (SA1+SA2)				-12.949,36	-14.500,00	1.550,64
A 74	SA4	Saldo (4) Geldfluss aus der Finanzierungstätigkeit (35-36)				0,00	0,00	0,00
A 74	SA5	Saldo (5) Geldfluss aus VA-wirksamer Gebarung (SA3+SA4)				-12.949,36	-14.500,00	1.550,64
A 74	SA51	Saldo Geldfluss aus operativer Gebarung für invest. Vorhaben				0,00	0,00	0,00

**Rechnungsabschluss 2021**  
**Detailnachweis RA / 751 Elektrizität - interne Vergütungen enthalten**

Fonds	Konto	Bezeichnung	ERA 2021	EVA 2021	Differenz	FRA 2021	FVA 2021	Differenz
<b>Fonds 751000</b>		<b>Elektrizität</b>						
<b>Operative Gebarung</b>								
SU	21/31	Summe Erträge / Einzahlungen operative Gebarung	0,00	0,00	0,00	0,00	0,00	0,00
751000	728000	Entgelte für sonstige Leistungen	403,20	400,00	3,20	403,20	400,00	3,20
2	2225/3225	Sonstiger Sachaufwand / Sonstige Auszahl. aus Sachaufwand	403,20	400,00	3,20	403,20	400,00	3,20
1	222/322	Sachaufwand / Auszahlungen aus Sachaufwand (o.Transferaufw.)	403,20	400,00	3,20	403,20	400,00	3,20
SU	22/32	Summe Aufwendungen / Auszahlungen operative Gebarung	403,20	400,00	3,20	403,20	400,00	3,20
SA	SA0/SA1	(0) Nettoergeb. (21-22) / SA (1) Geldfluss op. Geb. (31-32)	-403,20	-400,00	-3,20	-403,20	-400,00	-3,20
SA	SA0R	Saldo Haushaltsrücklagen	0,00	0,00	0,00			
SA	SA00	Nettoergebnis nach Zuweisung und Entnahmen von HH-Rücklagen	-403,20	-400,00	-3,20			
<b>Investive Gebarung</b>								
SU	33	Summe Einzahlungen investive Gebarung				0,00	0,00	0,00
SU	34	Summe Auszahlungen investive Gebarung				0,00	0,00	0,00
SA	SA2	Saldo (2) Geldfluss aus der Investiven Gebarung (33-34)				0,00	0,00	0,00
SA	SA3	Saldo (3) Nettofinanzierungssaldo (SA1+SA2)				-403,20	-400,00	-3,20
<b>Finanzierungstätigkeit</b>								
SU	35	Summe Einzahlungen aus der Finanzierungstätigkeit				0,00	0,00	0,00
SU	36	Summe Auszahlungen aus der Finanzierungstätigkeit				0,00	0,00	0,00
SA	SA4	Saldo (4) Geldfluss aus der Finanzierungstätigkeit (35-36)				0,00	0,00	0,00
SA	SA5	Saldo (5) Geldfluss aus VA-wirksamer Gebarung (SA3+SA4)				-403,20	-400,00	-3,20
<b>Verrechnung zw. operativer Gebarung und investiven Vorhaben</b>								
SA	SA51	Saldo Geldfluss aus operativer Gebarung für invest. Vorhaben				0,00	0,00	0,00

**Rechnungsabschluss 2021**  
**Detailnachweis RA / 751 Elektrizität - interne Vergütungen enthalten**

Fonds	Konto	Bezeichnung	ERA 2021	EVA 2021	Differenz	FRA 2021	FVA 2021	Differenz
<b>UA 751</b>		<b>Elektrizität</b>						
UA 751	SA0/SA1	(0) Nettoergeb. (21-22) / SA (1) Geldfluss op. Geb. (31-32)	-403,20	-400,00	-3,20	-403,20	-400,00	-3,20
UA 751	SA00	Nettoergebnis nach Zuweisung und Entnahmen von HH-Rücklagen	-403,20	-400,00	-3,20			
UA 751	SA2	Saldo (2) Geldfluss aus der Investiven Gebarung (33-34)				0,00	0,00	0,00
UA 751	SA3	Saldo (3) Nettofinanzierungssaldo (SA1+SA2)				-403,20	-400,00	-3,20
UA 751	SA4	Saldo (4) Geldfluss aus der Finanzierungstätigkeit (35-36)				0,00	0,00	0,00
UA 751	SA5	Saldo (5) Geldfluss aus VA-wirksamer Gebarung (SA3+SA4)				-403,20	-400,00	-3,20

**Rechnungsabschluss 2021**  
**Detailnachweis RA / 759 Sonstige Energieträger - interne Vergütungen enthalten**

Fonds	Konto	Bezeichnung	ERA 2021	EVA 2021	Differenz	FRA 2021	FVA 2021	Differenz
<b>Fonds 759000</b>		<b>Förderung der Energiewirtschaft</b>						
<b>Operative Gebarung</b>								
<b>SU 21/31</b>		<b>Summe Erträge / Einzahlungen operative Gebarung</b>	<b>0,00</b>	<b>0,00</b>	<b>0,00</b>	<b>0,00</b>	<b>0,00</b>	<b>0,00</b>
759000	720500	Interne Leistungsverrechnung Personal	4.948,37	4.200,00	748,37	4.948,37	4.200,00	748,37
759000	728000	Entgelte für sonstige Leistungen	0,00	500,00	-500,00	0,00	500,00	-500,00
2	2225/3225	Sonstiger Sachaufwand / Sonstige Auszahl. aus Sachaufwand	4.948,37	4.700,00	248,37	4.948,37	4.700,00	248,37
<b>1</b>	<b>222/322</b>	<b>Sachaufwand / Auszahlungen aus Sachaufwand (o.Transferaufw.)</b>	<b>4.948,37</b>	<b>4.700,00</b>	<b>248,37</b>	<b>4.948,37</b>	<b>4.700,00</b>	<b>248,37</b>
759000	778000	Kapitaltransferz. an priv. Haushalte	200,00	500,00	-300,00	0,00	0,00	0,00
759000	778100	Kapitaltransferz. an priv. Haushalte	4.200,00	4.200,00	0,00	0,00	0,00	0,00
2	2234/3234	Transferaufwand / -zahlungen an Haush. & Org.o.Erwerbschar.	4.400,00	4.700,00	-300,00	0,00	0,00	0,00
<b>1</b>	<b>223/323</b>	<b>Transferaufwand (lfd. u.KTs) / Auszahl. Transfers (ohne KTs)</b>	<b>4.400,00</b>	<b>4.700,00</b>	<b>-300,00</b>	<b>0,00</b>	<b>0,00</b>	<b>0,00</b>
<b>SU 22/32</b>		<b>Summe Aufwendungen / Auszahlungen operative Gebarung</b>	<b>9.348,37</b>	<b>9.400,00</b>	<b>-51,63</b>	<b>4.948,37</b>	<b>4.700,00</b>	<b>248,37</b>
<b>SA SA0/SA1</b>		<b>(0) Nettoergeb. (21-22) / SA (1) Geldfluss op. Geb. (31-32)</b>	<b>-9.348,37</b>	<b>-9.400,00</b>	<b>51,63</b>	<b>-4.948,37</b>	<b>-4.700,00</b>	<b>-248,37</b>
<b>SA SA0R</b>		<b>Saldo Haushaltsrücklagen</b>	<b>0,00</b>	<b>0,00</b>	<b>0,00</b>			
<b>SA SA00</b>		<b>Nettoergebnis nach Zuweisung und Entnahmen von HH-Rücklagen</b>	<b>-9.348,37</b>	<b>-9.400,00</b>	<b>51,63</b>			
<b>Investive Gebarung</b>								
<b>SU 33</b>		<b>Summe Einzahlungen investive Gebarung</b>				<b>0,00</b>	<b>0,00</b>	<b>0,00</b>
759000	778000	Kapitaltransferz. an priv. Haushalte				200,00	500,00	-300,00
759000	778100	Kapitaltransferz. an priv. Haushalte				3.800,00	4.200,00	-400,00
2	3434	Kapitaltransferzahl. an Haush. und Org. o. Erwerbscharakter				4.000,00	4.700,00	-700,00
<b>1</b>	<b>343</b>	<b>Auszahlungen aus Kapitaltransfers</b>				<b>4.000,00</b>	<b>4.700,00</b>	<b>-700,00</b>
<b>SU 34</b>		<b>Summe Auszahlungen investive Gebarung</b>				<b>4.000,00</b>	<b>4.700,00</b>	<b>-700,00</b>
<b>SA SA2</b>		<b>Saldo (2) Geldfluss aus der Investiven Gebarung (33-34)</b>				<b>-4.000,00</b>	<b>-4.700,00</b>	<b>700,00</b>
<b>SA SA3</b>		<b>Saldo (3) Nettofinanzierungssaldo (SA1+SA2)</b>				<b>-8.948,37</b>	<b>-9.400,00</b>	<b>451,63</b>
<b>Finanzierungstätigkeit</b>								

**Rechnungsabschluss 2021**  
**Detailnachweis RA / 759 Sonstige Energieträger - interne Vergütungen enthalten**

Fonds	Konto	Bezeichnung	ERA 2021	EVA 2021	Differenz	FRA 2021	FVA 2021	Differenz
SU	35	<b>Summe Einzahlungen aus der Finanzierungstätigkeit</b>				0,00	0,00	0,00
SU	36	<b>Summe Auszahlungen aus der Finanzierungstätigkeit</b>				0,00	0,00	0,00
SA	SA4	<b>Saldo (4) Geldfluss aus der Finanzierungstätigkeit (35-36)</b>				0,00	0,00	0,00
SA	SA5	<b>Saldo (5) Geldfluss aus VA-wirksamer Gebarung (SA3+SA4)</b>				-8.948,37	-9.400,00	451,63
<b>Verrechnung zw. operativer Gebarung und investiven Vorhaben</b>								
SA	SA51	<b>Saldo Geldfluss aus operativer Gebarung für invest. Vorhaben</b>				0,00	0,00	0,00
<b>UA 759</b>		<b>Sonstige Energieträger</b>						
UA 759	SA0/SA1	(0) Nettoergeb. (21-22) / SA (1) Geldfluss op. Geb. (31-32)	-9.348,37	-9.400,00	51,63	-4.948,37	-4.700,00	-248,37
UA 759	SA00	Nettoergebnis nach Zuweisung und Entnahmen von HH-Rücklagen	-9.348,37	-9.400,00	51,63			
UA 759	SA2	Saldo (2) Geldfluss aus der Investiven Gebarung (33-34)				-4.000,00	-4.700,00	700,00
UA 759	SA3	Saldo (3) Nettofinanzierungssaldo (SA1+SA2)				-8.948,37	-9.400,00	451,63
UA 759	SA4	Saldo (4) Geldfluss aus der Finanzierungstätigkeit (35-36)				0,00	0,00	0,00
UA 759	SA5	Saldo (5) Geldfluss aus VA-wirksamer Gebarung (SA3+SA4)				-8.948,37	-9.400,00	451,63
<b>A 75</b>		<b>Förderung der Energiewirtschaft</b>						
A 75	SA0/SA1	(0) Nettoergeb. (21-22) / SA (1) Geldfluss op. Geb. (31-32)	-9.751,57	-9.800,00	48,43	-5.351,57	-5.100,00	-251,57
A 75	SA00	Nettoergebnis nach Zuweisung und Entnahmen von HH-Rücklagen	-9.751,57	-9.800,00	48,43			
A 75	SA2	Saldo (2) Geldfluss aus der Investiven Gebarung (33-34)				-4.000,00	-4.700,00	700,00
A 75	SA3	Saldo (3) Nettofinanzierungssaldo (SA1+SA2)				-9.351,57	-9.800,00	448,43
A 75	SA4	Saldo (4) Geldfluss aus der Finanzierungstätigkeit (35-36)				0,00	0,00	0,00
A 75	SA5	Saldo (5) Geldfluss aus VA-wirksamer Gebarung (SA3+SA4)				-9.351,57	-9.800,00	448,43
A 75	SA51	Saldo Geldfluss aus operativer Gebarung für invest. Vorhaben				0,00	0,00	0,00

**Rechnungsabschluss 2021**

**Detailnachweis RA / 771 Maßnahmen zur Förderung des Fremdenverkehrs - interne Vergütungen enthalten**

Fonds	Konto	Bezeichnung	ERA 2021	EVA 2021	Differenz	FRA 2021	FVA 2021	Differenz
<b>Fonds 771000</b>		<b>Maßnahmen zur Förderung des Fremdenverke</b>						
<b>Operative Gebarung</b>								
771000	808000	Veräußerung von Waren	69,90	200,00	-130,10	69,90	200,00	-130,10
2	2116/3116	Erträge / Einz. aus Veräußerung/GWG u. sonst. Erträge/Einz.	69,90	200,00	-130,10	69,90	200,00	-130,10
<b>1</b>	<b>211/311</b>	<b>Erträge / Einzahl. aus der operativen Verwaltungstätigkeit</b>	<b>69,90</b>	<b>200,00</b>	<b>-130,10</b>	<b>69,90</b>	<b>200,00</b>	<b>-130,10</b>
<b>SU</b>	<b>21/31</b>	<b>Summe Erträge / Einzahlungen operative Gebarung</b>	<b>69,90</b>	<b>200,00</b>	<b>-130,10</b>	<b>69,90</b>	<b>200,00</b>	<b>-130,10</b>
771000	510000	Geldbezüge d. Vertragsbed. der Verw.	4.507,89	4.200,00	307,89	4.507,89	4.200,00	307,89
771000	521000	Geldb. der ganzj. beschäftigter Arbeiter	0,00	200,00	-200,00	0,00	200,00	-200,00
771000	523000	Geldb. der nicht ganzj. besch. Arbeiter	264,96	0,00	264,96	264,96	0,00	264,96
771000	565000	Mehrleistungsvergütungen	471,50	500,00	-28,50	471,50	500,00	-28,50
2	2211/3211	Personalaufwand / Ausz. (Bezüge, Nebengeb., Mehrleistungen)	5.244,35	4.900,00	344,35	5.244,35	4.900,00	344,35
771000	580000	Dienstgeberbeiträge FLAF	204,55	200,00	4,55	204,55	200,00	4,55
771000	582000	Leistungen aus der Selbstträgerschaft	1.116,15	1.000,00	116,15	1.116,15	1.000,00	116,15
2	2212/3212	Gesetzlicher und freiwilliger Sozialaufwand / Auszahlungen	1.320,70	1.200,00	120,70	1.320,70	1.200,00	120,70
<b>1</b>	<b>221/321</b>	<b>Personalaufwand / Auszahlungen aus Personalaufwand</b>	<b>6.565,05</b>	<b>6.100,00</b>	<b>465,05</b>	<b>6.565,05</b>	<b>6.100,00</b>	<b>465,05</b>
771000	400000	Geringwertige Wirtschaftsg. Anlageverm.	0,00	300,00	-300,00	0,00	300,00	-300,00
771000	413000	Handelswaren	220,30	200,00	20,30	220,30	200,00	20,30
771000	420000	Roh-, Hilfs- und Baustoffe	0,00	100,00	-100,00	0,00	100,00	-100,00
771000	459000	Sonstige Verbrauchsgüter	0,00	100,00	-100,00	0,00	100,00	-100,00
2	2221/3221	Gebrauchs- und Verbrauchsgüter, Handelswaren / Auszahlungen	220,30	700,00	-479,70	220,30	700,00	-479,70
771000	630000	Postdienste	9,66	100,00	-90,34	9,66	100,00	-90,34
771000	631000	Telekommunikationsdienste	0,00	300,00	-300,00	0,00	300,00	-300,00
2	2222/3222	Verwaltungs- und Betriebsaufwand / Auszahlungen	9,66	400,00	-390,34	9,66	400,00	-390,34
771000	610000	Instandhaltung von Grund und Boden	0,00	100,00	-100,00	0,00	100,00	-100,00
771000	613000	Instandhaltung von Grundstückseinricht.	0,00	100,00	-100,00	0,00	100,00	-100,00
771000	619000	Instandhaltung von Sonderanlagen	290,69	400,00	-109,31	290,69	400,00	-109,31

**Rechnungsabschluss 2021**

**Detailnachweis RA / 771 Maßnahmen zur Förderung des Fremdenverkehrs - interne Vergütungen enthalten**

Fonds	Konto	Bezeichnung	ERA 2021	EVA 2021	Differenz	FRA 2021	FVA 2021	Differenz
2	2224/3224	Instandhaltung / Auszahlungen für Instandhaltung	290,69	600,00	-309,31	290,69	600,00	-309,31
771000	720500	Interne Leistungsverrechnung Personal	2.995,47	2.800,00	195,47	2.995,47	2.800,00	195,47
771000	724000	Reisegebühren	39,73	100,00	-60,27	39,73	100,00	-60,27
771000	728000	Entgelte für sonstige Leistungen	1.133,13	3.000,00	-1.866,87	61,48	3.000,00	-2.938,52
771000	729000	Sonstige Ausgaben	0,00	100,00	-100,00	0,00	100,00	-100,00
2	2225/3225	Sonstiger Sachaufwand / Sonstige Auszahl. aus Sachaufwand	4.168,33	6.000,00	-1.831,67	3.096,68	6.000,00	-2.903,32
<b>1</b>	<b>222/322</b>	<b>Sachaufwand / Auszahlungen aus Sachaufwand (o.Transferaufw.)</b>	<b>4.688,98</b>	<b>7.700,00</b>	<b>-3.011,02</b>	<b>3.617,33</b>	<b>7.700,00</b>	<b>-4.082,67</b>
771000	757100	Lfd. Transferz. an priv. Organisationen	3.238,45	3.900,00	-661,55	3.238,45	3.900,00	-661,55
2	2234/3234	Transferaufwand / -zahlungen an Haush. & Org.o.Erwerbschar.	3.238,45	3.900,00	-661,55	3.238,45	3.900,00	-661,55
<b>1</b>	<b>223/323</b>	<b>Transferaufwand (lfd. u.KTs) / Auszahl. Transfers (ohne KTs)</b>	<b>3.238,45</b>	<b>3.900,00</b>	<b>-661,55</b>	<b>3.238,45</b>	<b>3.900,00</b>	<b>-661,55</b>
<b>SU</b>	<b>22/32</b>	<b>Summe Aufwendungen / Auszahlungen operative Gebarung</b>	<b>14.492,48</b>	<b>17.700,00</b>	<b>-3.207,52</b>	<b>13.420,83</b>	<b>17.700,00</b>	<b>-4.279,17</b>
<b>SA</b>	<b>SA0/SA1</b>	<b>(0) Nettoergeb. (21-22) / SA (1) Geldfluss op. Geb. (31-32)</b>	<b>-14.422,58</b>	<b>-17.500,00</b>	<b>3.077,42</b>	<b>-13.350,93</b>	<b>-17.500,00</b>	<b>4.149,07</b>
<b>SA</b>	<b>SA0R</b>	<b>Saldo Haushaltsrücklagen</b>	<b>0,00</b>	<b>0,00</b>	<b>0,00</b>			
<b>SA</b>	<b>SA00</b>	<b>Nettoergebnis nach Zuweisung und Entnahmen von HH-Rücklagen</b>	<b>-14.422,58</b>	<b>-17.500,00</b>	<b>3.077,42</b>			
<b>Investive Gebarung</b>								
<b>SU</b>	<b>33</b>	<b>Summe Einzahlungen investive Gebarung</b>				<b>0,00</b>	<b>0,00</b>	<b>0,00</b>
771000	050000	Sonderanlagen				0,00	100,00	-100,00
2	3412	Ausz. für den Erwerb von Grundstücken & Grundstückseinricht.				0,00	100,00	-100,00
<b>1</b>	<b>341</b>	<b>Auszahlungen aus der Investitionstätigkeit</b>				<b>0,00</b>	<b>100,00</b>	<b>-100,00</b>
<b>SU</b>	<b>34</b>	<b>Summe Auszahlungen investive Gebarung</b>				<b>0,00</b>	<b>100,00</b>	<b>-100,00</b>
<b>SA</b>	<b>SA2</b>	<b>Saldo (2) Geldfluss aus der Investiven Gebarung (33-34)</b>				<b>0,00</b>	<b>-100,00</b>	<b>100,00</b>
<b>SA</b>	<b>SA3</b>	<b>Saldo (3) Nettofinanzierungssaldo (SA1+SA2)</b>				<b>-13.350,93</b>	<b>-17.600,00</b>	<b>4.249,07</b>
<b>Finanzierungstätigkeit</b>								
<b>SU</b>	<b>35</b>	<b>Summe Einzahlungen aus der Finanzierungstätigkeit</b>				<b>0,00</b>	<b>0,00</b>	<b>0,00</b>
<b>SU</b>	<b>36</b>	<b>Summe Auszahlungen aus der Finanzierungstätigkeit</b>				<b>0,00</b>	<b>0,00</b>	<b>0,00</b>
<b>SA</b>	<b>SA4</b>	<b>Saldo (4) Geldfluss aus der Finanzierungstätigkeit (35-36)</b>				<b>0,00</b>	<b>0,00</b>	<b>0,00</b>



**Rechnungsabschluss 2021**

**Detailnachweis RA / 771 Maßnahmen zur Förderung des Fremdenverkehrs - interne Vergütungen enthalten**

Fonds	Konto	Bezeichnung	ERA 2021	EVA 2021	Differenz	FRA 2021	FVA 2021	Differenz
SA	SA5	Saldo (5) Geldfluss aus VA-wirksamer Gebarung (SA3+SA4)				-13.350,93	-17.600,00	4.249,07
<b>Verrechnung zw. operativer Gebarung und investiven Vorhaben</b>								
SA	SA51	Saldo Geldfluss aus operativer Gebarung für invest. Vorhaben				0,00	0,00	0,00
<b>UA 771</b>		<b>Maßnahmen zur Förderung des Fremdenverkehrs</b>						
UA 771	SA0/SA1	(0) Nettoergeb. (21-22) / SA (1) Geldfluss op. Geb. (31-32)	-14.422,58	-17.500,00	3.077,42	-13.350,93	-17.500,00	4.149,07
UA 771	SA00	Nettoergebnis nach Zuweisung und Entnahmen von HH-Rücklagen	-14.422,58	-17.500,00	3.077,42			
UA 771	SA2	Saldo (2) Geldfluss aus der Investiven Gebarung (33-34)				0,00	-100,00	100,00
UA 771	SA3	Saldo (3) Nettofinanzierungssaldo (SA1+SA2)				-13.350,93	-17.600,00	4.249,07
UA 771	SA4	Saldo (4) Geldfluss aus der Finanzierungstätigkeit (35-36)				0,00	0,00	0,00
UA 771	SA5	Saldo (5) Geldfluss aus VA-wirksamer Gebarung (SA3+SA4)				-13.350,93	-17.600,00	4.249,07
<b>A 77</b>		<b>Förderung des Fremdenverkehrs</b>						
A 77	SA0/SA1	(0) Nettoergeb. (21-22) / SA (1) Geldfluss op. Geb. (31-32)	-14.422,58	-17.500,00	3.077,42	-13.350,93	-17.500,00	4.149,07
A 77	SA00	Nettoergebnis nach Zuweisung und Entnahmen von HH-Rücklagen	-14.422,58	-17.500,00	3.077,42			
A 77	SA2	Saldo (2) Geldfluss aus der Investiven Gebarung (33-34)				0,00	-100,00	100,00
A 77	SA3	Saldo (3) Nettofinanzierungssaldo (SA1+SA2)				-13.350,93	-17.600,00	4.249,07
A 77	SA4	Saldo (4) Geldfluss aus der Finanzierungstätigkeit (35-36)				0,00	0,00	0,00
A 77	SA5	Saldo (5) Geldfluss aus VA-wirksamer Gebarung (SA3+SA4)				-13.350,93	-17.600,00	4.249,07
A 77	SA51	Saldo Geldfluss aus operativer Gebarung für invest. Vorhaben				0,00	0,00	0,00

**Rechnungsabschluss 2021**

**Detailnachweis RA / 782 Wirtschaftspolitische Maßnahmen - interne Vergütungen enthalten**

Fonds	Konto	Bezeichnung	ERA 2021	EVA 2021	Differenz	FRA 2021	FVA 2021	Differenz
<b>Fonds 782000</b>		<b>Wirtschaftspolitische Maßnahmen</b>						
<b>Operative Gebarung</b>								
<b>SU 21/31</b>		<b>Summe Erträge / Einzahlungen operative Gebarung</b>		<b>0,00</b>	<b>0,00</b>	<b>0,00</b>	<b>0,00</b>	<b>0,00</b>
782000	728000	Entgelte für sonstige Leistungen	0,00	200,00	-200,00	0,00	200,00	-200,00
2	2225/3225	Sonstiger Sachaufwand / Sonstige Auszahl. aus Sachaufwand	0,00	200,00	-200,00	0,00	200,00	-200,00
<b>1</b>	<b>222/322</b>	<b>Sachaufwand / Auszahlungen aus Sachaufwand (o.Transferaufw.)</b>		<b>0,00</b>	<b>200,00</b>	<b>-200,00</b>	<b>0,00</b>	<b>200,00</b>
782000	755000	Lfd. Transferz. an Unternehmungen	508,71	500,00	8,71	508,71	500,00	8,71
782000	775000	Kapitaltransferz. an Unternehmungen	0,00	10.000,00	-10.000,00	0,00	0,00	0,00
2	2233/3233	Transferaufwand / -zahlungen an Untern. (mit Finanzuntern.)	508,71	10.500,00	-9.991,29	508,71	500,00	8,71
<b>1</b>	<b>223/323</b>	<b>Transferaufwand (lfd. u.KTs) / Auszahl. Transfers (ohne KTs)</b>		<b>508,71</b>	<b>10.500,00</b>	<b>-9.991,29</b>	<b>508,71</b>	<b>500,00</b>
<b>SU 22/32</b>		<b>Summe Aufwendungen / Auszahlungen operative Gebarung</b>		<b>508,71</b>	<b>10.700,00</b>	<b>-10.191,29</b>	<b>508,71</b>	<b>700,00</b>
<b>SA SA0/SA1</b>		<b>(0) Nettoergeb. (21-22) / SA (1) Geldfluss op. Geb. (31-32)</b>		<b>-508,71</b>	<b>-10.700,00</b>	<b>10.191,29</b>	<b>-508,71</b>	<b>-700,00</b>
<b>SA SA0R</b>		<b>Saldo Haushaltsrücklagen</b>		<b>0,00</b>	<b>0,00</b>	<b>0,00</b>		
<b>SA SA00</b>		<b>Nettoergebnis nach Zuweisung und Entnahmen von HH-Rücklagen</b>		<b>-508,71</b>	<b>-10.700,00</b>	<b>10.191,29</b>		
<b>Investive Gebarung</b>								
<b>SU 33</b>		<b>Summe Einzahlungen investive Gebarung</b>				<b>0,00</b>	<b>0,00</b>	<b>0,00</b>
782000	775000	Kapitaltransferz. an Unternehmungen				0,00	10.000,00	-10.000,00
2	3433	Kapitaltransferzahlungen an Unternehmen (Finanzunternehmen)				0,00	10.000,00	-10.000,00
<b>1</b>	<b>343</b>	<b>Auszahlungen aus Kapitaltransfers</b>				<b>0,00</b>	<b>10.000,00</b>	<b>-10.000,00</b>
<b>SU 34</b>		<b>Summe Auszahlungen investive Gebarung</b>				<b>0,00</b>	<b>10.000,00</b>	<b>-10.000,00</b>
<b>SA SA2</b>		<b>Saldo (2) Geldfluss aus der Investiven Gebarung (33-34)</b>				<b>0,00</b>	<b>-10.000,00</b>	<b>10.000,00</b>
<b>SA SA3</b>		<b>Saldo (3) Nettofinanzierungssaldo (SA1+SA2)</b>				<b>-508,71</b>	<b>-10.700,00</b>	<b>10.191,29</b>
<b>Finanzierungstätigkeit</b>								
<b>SU 35</b>		<b>Summe Einzahlungen aus der Finanzierungstätigkeit</b>				<b>0,00</b>	<b>0,00</b>	<b>0,00</b>
<b>SU 36</b>		<b>Summe Auszahlungen aus der Finanzierungstätigkeit</b>				<b>0,00</b>	<b>0,00</b>	<b>0,00</b>

**Rechnungsabschluss 2021**

**Detailnachweis RA / 782 Wirtschaftspolitische Maßnahmen - interne Vergütungen enthalten**

Fonds	Konto	Bezeichnung	ERA 2021	EVA 2021	Differenz	FRA 2021	FVA 2021	Differenz
SA	SA4	Saldo (4) Geldfluss aus der Finanzierungstätigkeit (35-36)				0,00	0,00	0,00
SA	SA5	Saldo (5) Geldfluss aus VA-wirksamer Gebarung (SA3+SA4)				-508,71	-10.700,00	10.191,29
<b>Verrechnung zw. operativer Gebarung und investiven Vorhaben</b>								
SA	SA51	Saldo Geldfluss aus operativer Gebarung für invest. Vorhaben				0,00	0,00	0,00
<b>UA 782</b>		<b>Wirtschaftspolitische Maßnahmen</b>						
UA 782	SA0/SA1	(0) Nettoergeb. (21-22) / SA (1) Geldfluss op. Geb. (31-32)	-508,71	-10.700,00	10.191,29	-508,71	-700,00	191,29
UA 782	SA00	Nettoergebnis nach Zuweisung und Entnahmen von HH-Rücklagen	-508,71	-10.700,00	10.191,29			
UA 782	SA2	Saldo (2) Geldfluss aus der Investiven Gebarung (33-34)				0,00	-10.000,00	10.000,00
UA 782	SA3	Saldo (3) Nettofinanzierungssaldo (SA1+SA2)				-508,71	-10.700,00	10.191,29
UA 782	SA4	Saldo (4) Geldfluss aus der Finanzierungstätigkeit (35-36)				0,00	0,00	0,00
UA 782	SA5	Saldo (5) Geldfluss aus VA-wirksamer Gebarung (SA3+SA4)				-508,71	-10.700,00	10.191,29

**Rechnungsabschluss 2021**

**Detailnachweis RA / 789 Sonstige Einrichtungen und Maßnahmen - interne Vergütungen enthalten**

Fonds	Konto	Bezeichnung	ERA 2021	EVA 2021	Differenz	FRA 2021	FVA 2021	Differenz
<b>Fonds 789000</b>		<b>Kleinregion</b>						
<b>Operative Gebarung</b>								
789000	828000	Rückersätze von Ausgaben	516,75	0,00	516,75	516,75	0,00	516,75
2	2116/3116	Erträge / Einz. aus Veräußerung/GWG u. sonst. Erträge/Einz.	516,75	0,00	516,75	516,75	0,00	516,75
<b>1</b>	<b>211/311</b>	<b>Erträge / Einzahl. aus der operativen Verwaltungstätigkeit</b>	<b>516,75</b>	<b>0,00</b>	<b>516,75</b>	<b>516,75</b>	<b>0,00</b>	<b>516,75</b>
<b>SU</b>	<b>21/31</b>	<b>Summe Erträge / Einzahlungen operative Gebarung</b>	<b>516,75</b>	<b>0,00</b>	<b>516,75</b>	<b>516,75</b>	<b>0,00</b>	<b>516,75</b>
789000	726000	Mitgliedsbeiträge an Institutionen	8.675,00	9.000,00	-325,00	8.675,00	9.000,00	-325,00
789000	728000	Entgelte für sonstige Leistungen	1.448,14	2.000,00	-551,86	1.448,14	2.000,00	-551,86
2	2225/3225	Sonstiger Sachaufwand / Sonstige Auszahl. aus Sachaufwand	10.123,14	11.000,00	-876,86	10.123,14	11.000,00	-876,86
<b>1</b>	<b>222/322</b>	<b>Sachaufwand / Auszahlungen aus Sachaufwand (o.Transferaufw.)</b>	<b>10.123,14</b>	<b>11.000,00</b>	<b>-876,86</b>	<b>10.123,14</b>	<b>11.000,00</b>	<b>-876,86</b>
789000	755000	Lfd. Transferz. an Unternehmungen	0,00	300,00	-300,00	0,00	300,00	-300,00
2	2233/3233	Transferaufwand / -zahlungen an Untern. (mit Finanzuntern.)	0,00	300,00	-300,00	0,00	300,00	-300,00
<b>1</b>	<b>223/323</b>	<b>Transferaufwand (lfd. u.KTs) / Auszahl. Transfers (ohne KTs)</b>	<b>0,00</b>	<b>300,00</b>	<b>-300,00</b>	<b>0,00</b>	<b>300,00</b>	<b>-300,00</b>
<b>SU</b>	<b>22/32</b>	<b>Summe Aufwendungen / Auszahlungen operative Gebarung</b>	<b>10.123,14</b>	<b>11.300,00</b>	<b>-1.176,86</b>	<b>10.123,14</b>	<b>11.300,00</b>	<b>-1.176,86</b>
<b>SA</b>	<b>SA0/SA1</b>	<b>(0) Nettoergeb. (21-22) / SA (1) Geldfluss op. Geb. (31-32)</b>	<b>-9.606,39</b>	<b>-11.300,00</b>	<b>1.693,61</b>	<b>-9.606,39</b>	<b>-11.300,00</b>	<b>1.693,61</b>
<b>SA</b>	<b>SA0R</b>	<b>Saldo Haushaltsrücklagen</b>	<b>0,00</b>	<b>0,00</b>	<b>0,00</b>			
<b>SA</b>	<b>SA00</b>	<b>Nettoergebnis nach Zuweisung und Entnahmen von HH-Rücklagen</b>	<b>-9.606,39</b>	<b>-11.300,00</b>	<b>1.693,61</b>			
<b>Investive Gebarung</b>								
<b>SU</b>	<b>33</b>	<b>Summe Einzahlungen investive Gebarung</b>				<b>0,00</b>	<b>0,00</b>	<b>0,00</b>
<b>SU</b>	<b>34</b>	<b>Summe Auszahlungen investive Gebarung</b>				<b>0,00</b>	<b>0,00</b>	<b>0,00</b>
<b>SA</b>	<b>SA2</b>	<b>Saldo (2) Geldfluss aus der Investiven Gebarung (33-34)</b>				<b>0,00</b>	<b>0,00</b>	<b>0,00</b>
<b>SA</b>	<b>SA3</b>	<b>Saldo (3) Nettofinanzierungssaldo (SA1+SA2)</b>				<b>-9.606,39</b>	<b>-11.300,00</b>	<b>1.693,61</b>
<b>Finanzierungstätigkeit</b>								
<b>SU</b>	<b>35</b>	<b>Summe Einzahlungen aus der Finanzierungstätigkeit</b>				<b>0,00</b>	<b>0,00</b>	<b>0,00</b>
<b>SU</b>	<b>36</b>	<b>Summe Auszahlungen aus der Finanzierungstätigkeit</b>				<b>0,00</b>	<b>0,00</b>	<b>0,00</b>

**Rechnungsabschluss 2021**

**Detailnachweis RA / 789 Sonstige Einrichtungen und Maßnahmen - interne Vergütungen enthalten**

Fonds	Konto	Bezeichnung	ERA 2021	EVA 2021	Differenz	FRA 2021	FVA 2021	Differenz
SA	SA4	Saldo (4) Geldfluss aus der Finanzierungstätigkeit (35-36)				0,00	0,00	0,00
SA	SA5	Saldo (5) Geldfluss aus VA-wirksamer Gebarung (SA3+SA4)				-9.606,39	-11.300,00	1.693,61
<b>Verrechnung zw. operativer Gebarung und investiven Vorhaben</b>								
SA	SA51	Saldo Geldfluss aus operativer Gebarung für invest. Vorhaben				0,00	0,00	0,00
<b>Fonds 789100 KOMSIS UND WOHNTRAUM</b>								
<b>Operative Gebarung</b>								
SU	21/31	Summe Erträge / Einzahlungen operative Gebarung	0,00	0,00	0,00	0,00	0,00	0,00
789100	726000	Mitgliedsbeiträge an Institutionen	1.654,93	1.700,00	-45,07	1.654,93	1.700,00	-45,07
789100	728000	Entgelte für sonstige Leistungen	468,00	500,00	-32,00	468,00	500,00	-32,00
2	2225/3225	Sonstiger Sachaufwand / Sonstige Auszahl. aus Sachaufwand	2.122,93	2.200,00	-77,07	2.122,93	2.200,00	-77,07
1	222/322	Sachaufwand / Auszahlungen aus Sachaufwand (o.Transferaufw.)	2.122,93	2.200,00	-77,07	2.122,93	2.200,00	-77,07
SU	22/32	Summe Aufwendungen / Auszahlungen operative Gebarung	2.122,93	2.200,00	-77,07	2.122,93	2.200,00	-77,07
SA	SA0/SA1	(0) Nettoergeb. (21-22) / SA (1) Geldfluss op. Geb. (31-32)	-2.122,93	-2.200,00	77,07	-2.122,93	-2.200,00	77,07
SA	SA0R	Saldo Haushaltsrücklagen	0,00	0,00	0,00			
SA	SA00	Nettoergebnis nach Zuweisung und Entnahmen von HH-Rücklagen	-2.122,93	-2.200,00	77,07			
<b>Investive Gebarung</b>								
SU	33	Summe Einzahlungen investive Gebarung				0,00	0,00	0,00
SU	34	Summe Auszahlungen investive Gebarung				0,00	0,00	0,00
SA	SA2	Saldo (2) Geldfluss aus der Investiven Gebarung (33-34)				0,00	0,00	0,00
SA	SA3	Saldo (3) Nettofinanzierungssaldo (SA1+SA2)				-2.122,93	-2.200,00	77,07
<b>Finanzierungstätigkeit</b>								
SU	35	Summe Einzahlungen aus der Finanzierungstätigkeit				0,00	0,00	0,00
SU	36	Summe Auszahlungen aus der Finanzierungstätigkeit				0,00	0,00	0,00
SA	SA4	Saldo (4) Geldfluss aus der Finanzierungstätigkeit (35-36)				0,00	0,00	0,00

**Rechnungsabschluss 2021**

**Detailnachweis RA / 789 Sonstige Einrichtungen und Maßnahmen - interne Vergütungen enthalten**

Fonds	Konto	Bezeichnung	ERA 2021	EVA 2021	Differenz	FRA 2021	FVA 2021	Differenz
SA	SA5	Saldo (5) Geldfluss aus VA-wirksamer Gebarung (SA3+SA4)				-2.122,93	-2.200,00	77,07
<b>Verrechnung zw. operativer Gebarung und investiven Vorhaben</b>								
SA	SA51	Saldo Geldfluss aus operativer Gebarung für invest. Vorhaben				0,00	0,00	0,00
<b>UA 789</b>		<b>Sonstige Einrichtungen und Maßnahmen</b>						
UA 789	SA0/SA1	(0) Nettoergeb. (21-22) / SA (1) Geldfluss op. Geb. (31-32)	-11.729,32	-13.500,00	1.770,68	-11.729,32	-13.500,00	1.770,68
UA 789	SA00	Nettoergebnis nach Zuweisung und Entnahmen von HH-Rücklagen	-11.729,32	-13.500,00	1.770,68			
UA 789	SA2	Saldo (2) Geldfluss aus der Investiven Gebarung (33-34)				0,00	0,00	0,00
UA 789	SA3	Saldo (3) Nettofinanzierungssaldo (SA1+SA2)				-11.729,32	-13.500,00	1.770,68
UA 789	SA4	Saldo (4) Geldfluss aus der Finanzierungstätigkeit (35-36)				0,00	0,00	0,00
UA 789	SA5	Saldo (5) Geldfluss aus VA-wirksamer Gebarung (SA3+SA4)				-11.729,32	-13.500,00	1.770,68
<b>A 78</b>		<b>Förderung von Handel, Gewerbe und Industrie</b>						
A 78	SA0/SA1	(0) Nettoergeb. (21-22) / SA (1) Geldfluss op. Geb. (31-32)	-12.238,03	-24.200,00	11.961,97	-12.238,03	-14.200,00	1.961,97
A 78	SA00	Nettoergebnis nach Zuweisung und Entnahmen von HH-Rücklagen	-12.238,03	-24.200,00	11.961,97			
A 78	SA2	Saldo (2) Geldfluss aus der Investiven Gebarung (33-34)				0,00	-10.000,00	10.000,00
A 78	SA3	Saldo (3) Nettofinanzierungssaldo (SA1+SA2)				-12.238,03	-24.200,00	11.961,97
A 78	SA4	Saldo (4) Geldfluss aus der Finanzierungstätigkeit (35-36)				0,00	0,00	0,00
A 78	SA5	Saldo (5) Geldfluss aus VA-wirksamer Gebarung (SA3+SA4)				-12.238,03	-24.200,00	11.961,97
A 78	SA51	Saldo Geldfluss aus operativer Gebarung für invest. Vorhaben				0,00	0,00	0,00

**Rechnungsabschluss 2021**

**Detailnachweis RA / 789 Sonstige Einrichtungen und Maßnahmen - interne Vergütungen enthalten**

Fonds	Konto	Bezeichnung	ERA 2021	EVA 2021	Differenz	FRA 2021	FVA 2021	Differenz
<b>Gruppe 7</b>		<b>Wirtschaftsförderung</b>						
Gruppe 7	SA0/SA1	(0) Nettoergeb. (21-22) / SA (1) Geldfluss op. Geb. (31-32)	-225.703,97	-263.200,00	37.496,03	-38.939,89	-46.300,00	7.360,11
Gruppe 7	SA00	Nettoergebnis nach Zuweisung und Entnahmen von HH-Rücklagen	-225.703,97	-263.200,00	37.496,03			
Gruppe 7	SA2	Saldo (2) Geldfluss aus der Investiven Gebarung (33-34)				-28.690,15	-33.200,00	4.509,85
Gruppe 7	SA3	Saldo (3) Nettofinanzierungssaldo (SA1+SA2)				-67.630,04	-79.500,00	11.869,96
Gruppe 7	SA4	Saldo (4) Geldfluss aus der Finanzierungstätigkeit (35-36)				0,00	0,00	0,00
Gruppe 7	SA5	Saldo (5) Geldfluss aus VA-wirksamer Gebarung (SA3+SA4)				-67.630,04	-79.500,00	11.869,96
Gruppe 7	SA51	Saldo Geldfluss aus operativer Gebarung für invest. Vorhaben				19.001,52	12.000,00	7.001,52

**Rechnungsabschluss 2021**  
**Detailnachweis RA / 814 Straßenreinigung - interne Vergütungen enthalten**

Fonds	Konto	Bezeichnung	ERA 2021	EVA 2021	Differenz	FRA 2021	FVA 2021	Differenz
<b>Fonds 814000</b>		<b>Straßenreinigung</b>						
<b>Operative Gebarung</b>								
814000	816000	Kostenbeiträge (Kostensätze) für sonst. Leist.	0,00	500,00	-500,00	0,00	500,00	-500,00
2	2114/3114	Erträge / Einzahlungen aus Leistungen	0,00	500,00	-500,00	0,00	500,00	-500,00
<b>1</b>	<b>211/311</b>	<b>Erträge / Einzahl. aus der operativen Verwaltungstätigkeit</b>	<b>0,00</b>	<b>500,00</b>	<b>-500,00</b>	<b>0,00</b>	<b>500,00</b>	<b>-500,00</b>
<b>SU</b>	<b>21/31</b>	<b>Summe Erträge / Einzahlungen operative Gebarung</b>	<b>0,00</b>	<b>500,00</b>	<b>-500,00</b>	<b>0,00</b>	<b>500,00</b>	<b>-500,00</b>
814000	521000	Geldb. der ganzj. beschäftigter Arbeiter	66,24	100,00	-33,76	66,24	100,00	-33,76
814000	523000	Geldb. der nicht ganzj. besch. Arbeiter	270,48	300,00	-29,52	270,48	300,00	-29,52
2	2211/3211	Personalaufwand / Ausz. (Bezüge, Nebengeb., Mehrleistungen)	336,72	400,00	-63,28	336,72	400,00	-63,28
814000	580000	Dienstgeberbeiträge FLAF	13,13	200,00	-186,87	13,13	200,00	-186,87
814000	582000	Leistungen aus der Selbstträgerschaft	32,05	200,00	-167,95	32,05	200,00	-167,95
2	2212/3212	Gesetzlicher und freiwilliger Sozialaufwand / Auszahlungen	45,18	400,00	-354,82	45,18	400,00	-354,82
<b>1</b>	<b>221/321</b>	<b>Personalaufwand / Auszahlungen aus Personalaufwand</b>	<b>381,90</b>	<b>800,00</b>	<b>-418,10</b>	<b>381,90</b>	<b>800,00</b>	<b>-418,10</b>
814000	728000	Entgelte für sonstige Leistungen	6.243,43	6.500,00	-256,57	6.243,43	6.500,00	-256,57
2	2225/3225	Sonstiger Sachaufwand / Sonstige Auszahl. aus Sachaufwand	6.243,43	6.500,00	-256,57	6.243,43	6.500,00	-256,57
<b>1</b>	<b>222/322</b>	<b>Sachaufwand / Auszahlungen aus Sachaufwand (o.Transferaufw.)</b>	<b>6.243,43</b>	<b>6.500,00</b>	<b>-256,57</b>	<b>6.243,43</b>	<b>6.500,00</b>	<b>-256,57</b>
<b>SU</b>	<b>22/32</b>	<b>Summe Aufwendungen / Auszahlungen operative Gebarung</b>	<b>6.625,33</b>	<b>7.300,00</b>	<b>-674,67</b>	<b>6.625,33</b>	<b>7.300,00</b>	<b>-674,67</b>
<b>SA</b>	<b>SA0/SA1</b>	<b>(0) Nettoergeb. (21-22) / SA (1) Geldfluss op. Geb. (31-32)</b>	<b>-6.625,33</b>	<b>-6.800,00</b>	<b>174,67</b>	<b>-6.625,33</b>	<b>-6.800,00</b>	<b>174,67</b>
<b>SA</b>	<b>SA0R</b>	<b>Saldo Haushaltsrücklagen</b>	<b>0,00</b>	<b>0,00</b>	<b>0,00</b>			
<b>SA</b>	<b>SA00</b>	<b>Nettoergebnis nach Zuweisung und Entnahmen von HH-Rücklagen</b>	<b>-6.625,33</b>	<b>-6.800,00</b>	<b>174,67</b>			
<b>Investive Gebarung</b>								
<b>SU</b>	<b>33</b>	<b>Summe Einzahlungen investive Gebarung</b>				<b>0,00</b>	<b>0,00</b>	<b>0,00</b>
<b>SU</b>	<b>34</b>	<b>Summe Auszahlungen investive Gebarung</b>				<b>0,00</b>	<b>0,00</b>	<b>0,00</b>
<b>SA</b>	<b>SA2</b>	<b>Saldo (2) Geldfluss aus der Investiven Gebarung (33-34)</b>				<b>0,00</b>	<b>0,00</b>	<b>0,00</b>
<b>SA</b>	<b>SA3</b>	<b>Saldo (3) Nettofinanzierungssaldo (SA1+SA2)</b>				<b>-6.625,33</b>	<b>-6.800,00</b>	<b>174,67</b>



**Rechnungsabschluss 2021**  
**Detailnachweis RA / 814 Straßenreinigung - interne Vergütungen enthalten**

Fonds	Konto	Bezeichnung	ERA 2021	EVA 2021	Differenz	FRA 2021	FVA 2021	Differenz
<b>Finanzierungstätigkeit</b>								
SU	35	Summe Einzahlungen aus der Finanzierungstätigkeit				0,00	0,00	0,00
SU	36	Summe Auszahlungen aus der Finanzierungstätigkeit				0,00	0,00	0,00
SA	SA4	Saldo (4) Geldfluss aus der Finanzierungstätigkeit (35-36)				0,00	0,00	0,00
SA	SA5	Saldo (5) Geldfluss aus VA-wirksamer Gebarung (SA3+SA4)				-6.625,33	-6.800,00	174,67
<b>Verrechnung zw. operativer Gebarung und investiven Vorhaben</b>								
SA	SA51	Saldo Geldfluss aus operativer Gebarung für invest. Vorhaben				0,00	0,00	0,00
<b>UA 814 Straßenreinigung</b>								
UA 814	SA0/SA1	(0) Nettoergeb. (21-22) / SA (1) Geldfluss op. Geb. (31-32)	-6.625,33	-6.800,00	174,67	-6.625,33	-6.800,00	174,67
UA 814	SA00	Nettoergebnis nach Zuweisung und Entnahmen von HH-Rücklagen	-6.625,33	-6.800,00	174,67			
UA 814	SA2	Saldo (2) Geldfluss aus der Investiven Gebarung (33-34)				0,00	0,00	0,00
UA 814	SA3	Saldo (3) Nettofinanzierungssaldo (SA1+SA2)				-6.625,33	-6.800,00	174,67
UA 814	SA4	Saldo (4) Geldfluss aus der Finanzierungstätigkeit (35-36)				0,00	0,00	0,00
UA 814	SA5	Saldo (5) Geldfluss aus VA-wirksamer Gebarung (SA3+SA4)				-6.625,33	-6.800,00	174,67

**Rechnungsabschluss 2021**

**Detailnachweis RA / 815 Park- und Gartenanlagen, Kinderspielplätze - interne Vergütungen enthalten**

Fonds	Konto	Bezeichnung	ERA 2021	EVA 2021	Differenz	FRA 2021	FVA 2021	Differenz
<b>Fonds 815000</b>		<b>Park- und Gartenanlagen</b>						
<b>Operative Gebarung</b>								
815000	861000	Lfd. Transferz. von Ländern	566,71	0,00	566,71	566,71	0,00	566,71
2	2121/3121	Transferertrag / -zahlungen von Trägern des öffentl. Rechts	566,71	0,00	566,71	566,71	0,00	566,71
815000	813000	Erträge aus der Aufl. von IZ (Kapitaltrans.)	1.047,65	0,00	1.047,65	0,00	0,00	0,00
2	2127	Nicht finanzierungswirksamer Transferertrag	1.047,65	0,00	1.047,65	0,00	0,00	0,00
<b>1</b>	<b>212/312</b>	<b>Erträge aus Transfers / Einzahl. aus Transfers (ohne KTs)</b>	<b>1.614,36</b>	<b>0,00</b>	<b>1.614,36</b>	<b>566,71</b>	<b>0,00</b>	<b>566,71</b>
<b>SU</b>	<b>21/31</b>	<b>Summe Erträge / Einzahlungen operative Gebarung</b>	<b>1.614,36</b>	<b>0,00</b>	<b>1.614,36</b>	<b>566,71</b>	<b>0,00</b>	<b>566,71</b>
815000	511000	Geldb. Vertragsbed. in handw. Verwendung	121,44	0,00	121,44	121,44	0,00	121,44
815000	521000	Geldb. der ganzj. beschäftigter Arbeiter	93,84	100,00	-6,16	93,84	100,00	-6,16
815000	523000	Geldb. der nicht ganzj. besch. Arbeiter	331,20	500,00	-168,80	331,20	500,00	-168,80
2	2211/3211	Personalaufwand / Ausz. (Bezüge, Nebengeb., Mehrleistungen)	546,48	600,00	-53,52	546,48	600,00	-53,52
815000	580000	Dienstgeberbeiträge FLAF	21,30	100,00	-78,70	21,30	100,00	-78,70
815000	582000	Leistungen aus der Selbstträgerschaft	52,95	100,00	-47,05	52,95	100,00	-47,05
2	2212/3212	Gesetzlicher und freiwilliger Sozialaufwand / Auszahlungen	74,25	200,00	-125,75	74,25	200,00	-125,75
<b>1</b>	<b>221/321</b>	<b>Personalaufwand / Auszahlungen aus Personalaufwand</b>	<b>620,73</b>	<b>800,00</b>	<b>-179,27</b>	<b>620,73</b>	<b>800,00</b>	<b>-179,27</b>
815000	400000	Geringwertige Wirtschaftsg. Anlageverm.	600,00	600,00	0,00	600,00	600,00	0,00
815000	452000	Treibstoffe	158,75	400,00	-241,25	158,75	400,00	-241,25
815000	459000	Sonstige Verbrauchsgüter	2.851,09	3.000,00	-148,91	2.847,11	3.000,00	-152,89
2	2221/3221	Gebrauchs- und Verbrauchsgüter, Handelswaren / Auszahlungen	3.609,84	4.000,00	-390,16	3.605,86	4.000,00	-394,14
815000	610000	Instandhaltung von Grund und Boden	7.119,72	7.000,00	119,72	7.219,72	7.000,00	219,72
815000	613000	Instandhaltung von Grundstückseinricht.	881,51	1.000,00	-118,49	881,51	1.000,00	-118,49
2	2224/3224	Instandhaltung / Auszahlungen für Instandhaltung	8.001,23	8.000,00	1,23	8.101,23	8.000,00	101,23
815000	720500	Interne Leistungsverrechnung Personal	2.341,92	2.000,00	341,92	2.341,92	2.000,00	341,92
815000	728000	Entgelte für sonstige Leistungen	164,15	300,00	-135,85	164,15	300,00	-135,85
2	2225/3225	Sonstiger Sachaufwand / Sonstige Auszahl. aus Sachaufwand	2.506,07	2.300,00	206,07	2.506,07	2.300,00	206,07

**Rechnungsabschluss 2021**

**Detailnachweis RA / 815 Park- und Gartenanlagen, Kinderspielplätze - interne Vergütungen enthalten**

Fonds	Konto	Bezeichnung	ERA 2021	EVA 2021	Differenz	FRA 2021	FVA 2021	Differenz
815000	680010	Planmäßige Abschreibung	0,00	5.000,00	-5.000,00	0,00	0,00	0,00
815000	680200	Planm. Afa Grundstückseinrichtungen/Infrastruktur	2.935,10	0,00	2.935,10	0,00	0,00	0,00
2	2226/3226	Nicht finanz.wirks. Sachaufw. / Ausz. Inanspruchn.Haftungen	2.935,10	5.000,00	-2.064,90	0,00	0,00	0,00
<b>1</b>	<b>222/322</b>	<b>Sachaufwand / Auszahlungen aus Sachaufwand (o.Transferaufw.)</b>	<b>17.052,24</b>	<b>19.300,00</b>	<b>-2.247,76</b>	<b>14.213,16</b>	<b>14.300,00</b>	<b>-86,84</b>
<b>SU</b>	<b>22/32</b>	<b>Summe Aufwendungen / Auszahlungen operative Gebarung</b>	<b>17.672,97</b>	<b>20.100,00</b>	<b>-2.427,03</b>	<b>14.833,89</b>	<b>15.100,00</b>	<b>-266,11</b>
<b>SA</b>	<b>SA0/SA1</b>	<b>(0) Nettoergeb. (21-22) / SA (1) Geldfluss op. Geb. (31-32)</b>	<b>-16.058,61</b>	<b>-20.100,00</b>	<b>4.041,39</b>	<b>-14.267,18</b>	<b>-15.100,00</b>	<b>832,82</b>
<b>SA</b>	<b>SA0R</b>	<b>Saldo Haushaltsrücklagen</b>	<b>0,00</b>	<b>0,00</b>	<b>0,00</b>			
<b>SA</b>	<b>SA00</b>	<b>Nettoergebnis nach Zuweisung und Entnahmen von HH-Rücklagen</b>	<b>-16.058,61</b>	<b>-20.100,00</b>	<b>4.041,39</b>			
<b>Investive Gebarung</b>								
815000	300000	Kapitaltransf. von Bund, -fonds und -kammern				27.000,00	27.000,00	0,00
2	3331	Kapitaltransferzahlungen von Trägern des öffentlichen Rechts				27.000,00	27.000,00	0,00
<b>1</b>	<b>333</b>	<b>Einzahlungen aus Kapitaltransfers</b>				<b>27.000,00</b>	<b>27.000,00</b>	<b>0,00</b>
<b>SU</b>	<b>33</b>	<b>Summe Einzahlungen investive Gebarung</b>				<b>27.000,00</b>	<b>27.000,00</b>	<b>0,00</b>
815000	006000	Sonstige Grundstückseinrichtungen				875,00	2.000,00	-1.125,00
815000	060000	Im Bau befindliche Grundstückseinr.				3.910,64	5.500,00	-1.589,36
2	3412	Ausz. für den Erwerb von Grundstücken & Grundstückseinricht.				4.785,64	7.500,00	-2.714,36
<b>1</b>	<b>341</b>	<b>Auszahlungen aus der Investitionstätigkeit</b>				<b>4.785,64</b>	<b>7.500,00</b>	<b>-2.714,36</b>
<b>SU</b>	<b>34</b>	<b>Summe Auszahlungen investive Gebarung</b>				<b>4.785,64</b>	<b>7.500,00</b>	<b>-2.714,36</b>
<b>SA</b>	<b>SA2</b>	<b>Saldo (2) Geldfluss aus der Investiven Gebarung (33-34)</b>				<b>22.214,36</b>	<b>19.500,00</b>	<b>2.714,36</b>
<b>SA</b>	<b>SA3</b>	<b>Saldo (3) Nettofinanzierungssaldo (SA1+SA2)</b>				<b>7.947,18</b>	<b>4.400,00</b>	<b>3.547,18</b>
<b>Finanzierungstätigkeit</b>								
<b>SU</b>	<b>35</b>	<b>Summe Einzahlungen aus der Finanzierungstätigkeit</b>				<b>0,00</b>	<b>0,00</b>	<b>0,00</b>
<b>SU</b>	<b>36</b>	<b>Summe Auszahlungen aus der Finanzierungstätigkeit</b>				<b>0,00</b>	<b>0,00</b>	<b>0,00</b>
<b>SA</b>	<b>SA4</b>	<b>Saldo (4) Geldfluss aus der Finanzierungstätigkeit (35-36)</b>				<b>0,00</b>	<b>0,00</b>	<b>0,00</b>
<b>SA</b>	<b>SA5</b>	<b>Saldo (5) Geldfluss aus VA-wirksamer Gebarung (SA3+SA4)</b>				<b>7.947,18</b>	<b>4.400,00</b>	<b>3.547,18</b>

**Rechnungsabschluss 2021**

**Detailnachweis RA / 815 Park- und Gartenanlagen, Kinderspielplätze - interne Vergütungen enthalten**

Fonds	Konto	Bezeichnung	ERA 2021	EVA 2021	Differenz	FRA 2021	FVA 2021	Differenz
<b>Verrechnung zw. operativer Gebarung und investiven Vorhaben</b>								
SA	SA51	Saldo Geldfluss aus operativer Gebarung für invest. Vorhaben				0,00	0,00	0,00
<b>Fonds 815100 Kinderspielplätze</b>								
<b>Operative Gebarung</b>								
815100	813000	Erträge aus der Aufl. von IZ (Kapitaltrans.)	1.652,10	0,00	1.652,10	0,00	0,00	0,00
2	2127	Nicht finanzierungswirksamer Transferertrag	1.652,10	0,00	1.652,10	0,00	0,00	0,00
<b>1</b>	<b>212/312</b>	<b>Erträge aus Transfers / Einzahl. aus Transfers (ohne KTs)</b>	<b>1.652,10</b>	<b>0,00</b>	<b>1.652,10</b>	<b>0,00</b>	<b>0,00</b>	<b>0,00</b>
<b>SU</b>	<b>21/31</b>	<b>Summe Erträge / Einzahlungen operative Gebarung</b>	<b>1.652,10</b>	<b>0,00</b>	<b>1.652,10</b>	<b>0,00</b>	<b>0,00</b>	<b>0,00</b>
815100	521000	Geldb. der ganzj. beschäftigter Arbeiter	0,00	100,00	-100,00	0,00	100,00	-100,00
2	2211/3211	Personalaufwand / Ausz. (Bezüge, Nebengeb., Mehrleistungen)	0,00	100,00	-100,00	0,00	100,00	-100,00
815100	580000	Dienstgeberbeiträge FLAF	0,00	100,00	-100,00	0,00	100,00	-100,00
815100	582000	Leistungen aus der Selbstträgerschaft	0,00	100,00	-100,00	0,00	100,00	-100,00
2	2212/3212	Gesetzlicher und freiwilliger Sozialaufwand / Auszahlungen	0,00	200,00	-200,00	0,00	200,00	-200,00
<b>1</b>	<b>221/321</b>	<b>Personalaufwand / Auszahlungen aus Personalaufwand</b>	<b>0,00</b>	<b>300,00</b>	<b>-300,00</b>	<b>0,00</b>	<b>300,00</b>	<b>-300,00</b>
815100	400000	Geringwertige Wirtschaftsg. Anlageverm.	82,91	1.000,00	-917,09	82,91	1.000,00	-917,09
815100	409000	Geringwertige Ersatzteile	0,00	100,00	-100,00	0,00	100,00	-100,00
815100	452000	Treibstoffe	0,00	100,00	-100,00	0,00	100,00	-100,00
815100	459000	Sonstige Verbrauchsgüter	0,00	100,00	-100,00	0,00	100,00	-100,00
2	2221/3221	Gebrauchs- und Verbrauchsgüter, Handelswaren / Auszahlungen	82,91	1.300,00	-1.217,09	82,91	1.300,00	-1.217,09
815100	700000	Mietzinse	60,85	100,00	-39,15	60,85	100,00	-39,15
2	2223/3223	Leasing- und Mietaufwand / Ausz. für Leasing- u. Mietaufwand	60,85	100,00	-39,15	60,85	100,00	-39,15
815100	613000	Instandhaltung von Grundstückseinricht.	695,49	5.000,00	-4.304,51	695,49	5.000,00	-4.304,51
2	2224/3224	Instandhaltung / Auszahlungen für Instandhaltung	695,49	5.000,00	-4.304,51	695,49	5.000,00	-4.304,51
815100	710000	Öffentliche Abgaben ohne Geb. gem. FAG	0,00	100,00	-100,00	0,00	100,00	-100,00
815100	711000	Gebühren für die Benützung gem. FAG	107,48	100,00	7,48	107,48	100,00	7,48

**Rechnungsabschluss 2021**

**Detailnachweis RA / 815 Park- und Gartenanlagen, Kinderspielplätze - interne Vergütungen enthalten**

Fonds	Konto	Bezeichnung	ERA 2021	EVA 2021	Differenz	FRA 2021	FVA 2021	Differenz
815100	720500	Interne Leistungsverrechnung Personal	2.108,50	2.000,00	108,50	2.108,50	2.000,00	108,50
815100	728000	Entgelte für sonstige Leistungen	0,00	100,00	-100,00	0,00	100,00	-100,00
2	2225/3225	Sonstiger Sachaufwand / Sonstige Auszahl. aus Sachaufwand	2.215,98	2.300,00	-84,02	2.215,98	2.300,00	-84,02
815100	680200	Planm. Afa Grundstückseinrichtungen/Infrastruktur	5.580,79	0,00	5.580,79	0,00	0,00	0,00
2	2226/3226	Nicht finanz.wirks. Sachaufw. / Ausz. Inanspruchn.Haftungen	5.580,79	0,00	5.580,79	0,00	0,00	0,00
1	222/322	<b>Sachaufwand / Auszahlungen aus Sachaufwand (o.Transferaufw.)</b>	<b>8.636,02</b>	<b>8.700,00</b>	<b>-63,98</b>	<b>3.055,23</b>	<b>8.700,00</b>	<b>-5.644,77</b>
SU	22/32	<b>Summe Aufwendungen / Auszahlungen operative Gebarung</b>	<b>8.636,02</b>	<b>9.000,00</b>	<b>-363,98</b>	<b>3.055,23</b>	<b>9.000,00</b>	<b>-5.944,77</b>
SA	SA0/SA1	<b>(0) Nettoergeb. (21-22) / SA (1) Geldfluss op. Geb. (31-32)</b>	<b>-6.983,92</b>	<b>-9.000,00</b>	<b>2.016,08</b>	<b>-3.055,23</b>	<b>-9.000,00</b>	<b>5.944,77</b>
SA	SA0R	<b>Saldo Haushaltsrücklagen</b>	<b>0,00</b>	<b>0,00</b>	<b>0,00</b>			
SA	SA00	<b>Nettoergebnis nach Zuweisung und Entnahmen von HH-Rücklagen</b>	<b>-6.983,92</b>	<b>-9.000,00</b>	<b>2.016,08</b>			
<b>Investive Gebarung</b>								
815100	301000	Kapitaltransf. von Länder, -fonds und -kammern				3.181,74	5.000,00	-1.818,26
2	3331	Kapitaltransferzahlungen von Trägern des öffentlichen Rechts				3.181,74	5.000,00	-1.818,26
815100	307000	Kapitaltransf. von privaten HH und privaten Org				271,57	500,00	-228,43
2	3334	Kapitaltransferzahl. von Haush. und Org. o. Erwerbscharakter				271,57	500,00	-228,43
1	333	<b>Einzahlungen aus Kapitaltransfers</b>				<b>3.453,31</b>	<b>5.500,00</b>	<b>-2.046,69</b>
SU	33	<b>Summe Einzahlungen investive Gebarung</b>				<b>3.453,31</b>	<b>5.500,00</b>	<b>-2.046,69</b>
815100	006000	Sonstige Grundstückseinrichtungen				10.301,84	12.000,00	-1.698,16
2	3412	Ausz. für den Erwerb von Grundstücken & Grundstückseinricht.				10.301,84	12.000,00	-1.698,16
1	341	<b>Auszahlungen aus der Investitionstätigkeit</b>				<b>10.301,84</b>	<b>12.000,00</b>	<b>-1.698,16</b>
SU	34	<b>Summe Auszahlungen investive Gebarung</b>				<b>10.301,84</b>	<b>12.000,00</b>	<b>-1.698,16</b>
SA	SA2	<b>Saldo (2) Geldfluss aus der Investiven Gebarung (33-34)</b>				<b>-6.848,53</b>	<b>-6.500,00</b>	<b>-348,53</b>
SA	SA3	<b>Saldo (3) Nettofinanzierungssaldo (SA1+SA2)</b>				<b>-9.903,76</b>	<b>-15.500,00</b>	<b>5.596,24</b>
<b>Finanzierungstätigkeit</b>								
SU	35	<b>Summe Einzahlungen aus der Finanzierungstätigkeit</b>				<b>0,00</b>	<b>0,00</b>	<b>0,00</b>
SU	36	<b>Summe Auszahlungen aus der Finanzierungstätigkeit</b>				<b>0,00</b>	<b>0,00</b>	<b>0,00</b>

**Rechnungsabschluss 2021**

**Detailnachweis RA / 815 Park- und Gartenanlagen, Kinderspielplätze - interne Vergütungen enthalten**

Fonds	Konto	Bezeichnung	ERA 2021	EVA 2021	Differenz	FRA 2021	FVA 2021	Differenz
SA	SA4	Saldo (4) Geldfluss aus der Finanzierungstätigkeit (35-36)				0,00	0,00	0,00
SA	SA5	Saldo (5) Geldfluss aus VA-wirksamer Gebarung (SA3+SA4)				-9.903,76	-15.500,00	5.596,24
<b>Verrechnung zw. operativer Gebarung und investiven Vorhaben</b>								
SA	SA51	Saldo Geldfluss aus operativer Gebarung für invest. Vorhaben				0,00	0,00	0,00
<b>UA 815</b>		<b>Park- und Gartenanlagen, Kinderspielplätze</b>						
UA 815	SA0/SA1	(0) Nettoergeb. (21-22) / SA (1) Geldfluss op. Geb. (31-32)	-23.042,53	-29.100,00	6.057,47	-17.322,41	-24.100,00	6.777,59
UA 815	SA00	Nettoergebnis nach Zuweisung und Entnahmen von HH-Rücklagen	-23.042,53	-29.100,00	6.057,47			
UA 815	SA2	Saldo (2) Geldfluss aus der Investiven Gebarung (33-34)				15.365,83	13.000,00	2.365,83
UA 815	SA3	Saldo (3) Nettofinanzierungssaldo (SA1+SA2)				-1.956,58	-11.100,00	9.143,42
UA 815	SA4	Saldo (4) Geldfluss aus der Finanzierungstätigkeit (35-36)				0,00	0,00	0,00
UA 815	SA5	Saldo (5) Geldfluss aus VA-wirksamer Gebarung (SA3+SA4)				-1.956,58	-11.100,00	9.143,42

**Rechnungsabschluss 2021**

**Detailnachweis RA / 816 Öffentliche Beleuchtung und öffentliche Uhren - interne Vergütungen enthalten**

Fonds	Konto	Bezeichnung	ERA 2021	EVA 2021	Differenz	FRA 2021	FVA 2021	Differenz
<b>Fonds 816000</b>		<b>Öffentliche Beleuchtung und öffentliche</b>						
<b>Operative Gebarung</b>								
816000	828000	Rückersätze von Ausgaben	40,00	300,00	-260,00	40,00	300,00	-260,00
816000	829000	Sonstige Einnahmen	135,00	0,00	135,00	135,00	0,00	135,00
2	2116/3116	Erträge / Einz. aus Veräußerung/GWG u. sonst. Erträge/Einz.	175,00	300,00	-125,00	175,00	300,00	-125,00
<b>1</b>	<b>211/311</b>	<b>Erträge / Einzahl. aus der operativen Verwaltungstätigkeit</b>	<b>175,00</b>	<b>300,00</b>	<b>-125,00</b>	<b>175,00</b>	<b>300,00</b>	<b>-125,00</b>
816000	813000	Erträge aus der Aufl. von IZ (Kapitaltrans.)	5.030,01	5.000,00	30,01	0,00	0,00	0,00
2	2127	Nicht finanzierungswirksamer Transferertrag	5.030,01	5.000,00	30,01	0,00	0,00	0,00
<b>1</b>	<b>212/312</b>	<b>Erträge aus Transfers / Einzahl. aus Transfers (ohne KT)</b>	<b>5.030,01</b>	<b>5.000,00</b>	<b>30,01</b>	<b>0,00</b>	<b>0,00</b>	<b>0,00</b>
<b>SU 21/31</b>		<b>Summe Erträge / Einzahlungen operative Gebarung</b>	<b>5.205,01</b>	<b>5.300,00</b>	<b>-94,99</b>	<b>175,00</b>	<b>300,00</b>	<b>-125,00</b>
816000	521000	Geldb. der ganzj. beschäftigter Arbeiter	281,52	100,00	181,52	281,52	100,00	181,52
2	2211/3211	Personalaufwand / Ausz. (Bezüge, Nebengeb., Mehrleistungen)	281,52	100,00	181,52	281,52	100,00	181,52
816000	580000	Dienstgeberbeiträge FLAF	10,99	100,00	-89,01	10,99	100,00	-89,01
816000	582000	Leistungen aus der Selbstträgerschaft	3,39	200,00	-196,61	3,39	200,00	-196,61
2	2212/3212	Gesetzlicher und freiwilliger Sozialaufwand / Auszahlungen	14,38	300,00	-285,62	14,38	300,00	-285,62
<b>1</b>	<b>221/321</b>	<b>Personalaufwand / Auszahlungen aus Personalaufwand</b>	<b>295,90</b>	<b>400,00</b>	<b>-104,10</b>	<b>295,90</b>	<b>400,00</b>	<b>-104,10</b>
816000	400000	Geringwertige Wirtschaftsg. Anlageverm.	365,93	1.000,00	-634,07	365,93	1.000,00	-634,07
816000	457000	Druckwerke	78,00	200,00	-122,00	78,00	200,00	-122,00
816000	459000	Sonstige Verbrauchsgüter	0,00	100,00	-100,00	0,00	100,00	-100,00
2	2221/3221	Gebrauchs- und Verbrauchsgüter, Handelswaren / Auszahlungen	443,93	1.300,00	-856,07	443,93	1.300,00	-856,07
816000	600000	Strom	14.755,19	18.100,00	-3.344,81	14.755,19	18.100,00	-3.344,81
2	2222/3222	Verwaltungs- und Betriebsaufwand / Auszahlungen	14.755,19	18.100,00	-3.344,81	14.755,19	18.100,00	-3.344,81
816000	611000	Instandhaltung von Straßenbauten	1.240,92	1.000,00	240,92	1.240,92	1.000,00	240,92
2	2224/3224	Instandhaltung / Auszahlungen für Instandhaltung	1.240,92	1.000,00	240,92	1.240,92	1.000,00	240,92
816000	720500	Interne Leistungsverrechnung Personal	9.997,88	8.800,00	1.197,88	9.997,88	8.800,00	1.197,88
816000	728000	Entgelte für sonstige Leistungen	105,00	100,00	5,00	105,00	100,00	5,00

**Rechnungsabschluss 2021**

**Detailnachweis RA / 816 Öffentliche Beleuchtung und öffentliche Uhren - interne Vergütungen enthalten**

Fonds	Konto	Bezeichnung	ERA 2021	EVA 2021	Differenz	FRA 2021	FVA 2021	Differenz
2	2225/3225	Sonstiger Sachaufwand / Sonstige Auszahl. aus Sachaufwand	10.102,88	8.900,00	1.202,88	10.102,88	8.900,00	1.202,88
816000	680010	Planmäßige Abschreibung	0,00	40.000,00	-40.000,00	0,00	0,00	0,00
816000	680200	Planm. Afa Grundstückseinrichtungen/Infrastruktur	41.612,22	0,00	41.612,22	0,00	0,00	0,00
2	2226/3226	Nicht finanz.wirks. Sachaufw. / Ausz. Inanspruchn.Haftungen	41.612,22	40.000,00	1.612,22	0,00	0,00	0,00
<b>1</b>	<b>222/322</b>	<b>Sachaufwand / Auszahlungen aus Sachaufwand (o.Transferaufw.)</b>	<b>68.155,14</b>	<b>69.300,00</b>	<b>-1.144,86</b>	<b>26.542,92</b>	<b>29.300,00</b>	<b>-2.757,08</b>
<b>SU</b>	<b>22/32</b>	<b>Summe Aufwendungen / Auszahlungen operative Gebarung</b>	<b>68.451,04</b>	<b>69.700,00</b>	<b>-1.248,96</b>	<b>26.838,82</b>	<b>29.700,00</b>	<b>-2.861,18</b>
<b>SA</b>	<b>SA0/SA1</b>	<b>(0) Nettoergeb. (21-22) / SA (1) Geldfluss op. Geb. (31-32)</b>	<b>-63.246,03</b>	<b>-64.400,00</b>	<b>1.153,97</b>	<b>-26.663,82</b>	<b>-29.400,00</b>	<b>2.736,18</b>
<b>SA</b>	<b>SA0R</b>	<b>Saldo Haushaltsrücklagen</b>	<b>0,00</b>	<b>0,00</b>	<b>0,00</b>			
<b>SA</b>	<b>SA00</b>	<b>Nettoergebnis nach Zuweisung und Entnahmen von HH-Rücklagen</b>	<b>-63.246,03</b>	<b>-64.400,00</b>	<b>1.153,97</b>			
<b>Investive Gebarung</b>								
<b>SU</b>	<b>33</b>	<b>Summe Einzahlungen investive Gebarung</b>				<b>0,00</b>	<b>0,00</b>	<b>0,00</b>
816000	060000	Im Bau befindliche Grundstückseinr.				39.798,80	10.000,00	29.798,80
2	3412	Ausz. für den Erwerb von Grundstücken & Grundstückseinricht.				39.798,80	10.000,00	29.798,80
<b>1</b>	<b>341</b>	<b>Auszahlungen aus der Investitionstätigkeit</b>				<b>39.798,80</b>	<b>10.000,00</b>	<b>29.798,80</b>
<b>SU</b>	<b>34</b>	<b>Summe Auszahlungen investive Gebarung</b>				<b>39.798,80</b>	<b>10.000,00</b>	<b>29.798,80</b>
<b>SA</b>	<b>SA2</b>	<b>Saldo (2) Geldfluss aus der Investiven Gebarung (33-34)</b>				<b>-39.798,80</b>	<b>-10.000,00</b>	<b>-29.798,80</b>
<b>SA</b>	<b>SA3</b>	<b>Saldo (3) Nettofinanzierungssaldo (SA1+SA2)</b>				<b>-66.462,62</b>	<b>-39.400,00</b>	<b>-27.062,62</b>
<b>Finanzierungstätigkeit</b>								
<b>SU</b>	<b>35</b>	<b>Summe Einzahlungen aus der Finanzierungstätigkeit</b>				<b>0,00</b>	<b>0,00</b>	<b>0,00</b>
<b>SU</b>	<b>36</b>	<b>Summe Auszahlungen aus der Finanzierungstätigkeit</b>				<b>0,00</b>	<b>0,00</b>	<b>0,00</b>
<b>SA</b>	<b>SA4</b>	<b>Saldo (4) Geldfluss aus der Finanzierungstätigkeit (35-36)</b>				<b>0,00</b>	<b>0,00</b>	<b>0,00</b>
<b>SA</b>	<b>SA5</b>	<b>Saldo (5) Geldfluss aus VA-wirksamer Gebarung (SA3+SA4)</b>				<b>-66.462,62</b>	<b>-39.400,00</b>	<b>-27.062,62</b>
<b>Verrechnung zw. operativer Gebarung und investiven Vorhaben</b>								
<b>SA</b>	<b>SA51</b>	<b>Saldo Geldfluss aus operativer Gebarung für invest. Vorhaben</b>				<b>0,00</b>	<b>0,00</b>	<b>0,00</b>



**Rechnungsabschluss 2021**

**Detailnachweis RA / 816 Öffentliche Beleuchtung und öffentliche Uhren - interne Vergütungen enthalten**

Fonds	Konto	Bezeichnung	ERA 2021	EVA 2021	Differenz	FRA 2021	FVA 2021	Differenz
<b>UA 816</b>		<b>Öffentliche Beleuchtung und öffentliche Uhren</b>						
UA 816	SA0/SA1	(0) Nettoergeb. (21-22) / SA (1) Geldfluss op. Geb. (31-32)	-63.246,03	-64.400,00	1.153,97	-26.663,82	-29.400,00	2.736,18
UA 816	SA00	Nettoergebnis nach Zuweisung und Entnahmen von HH-Rücklagen	-63.246,03	-64.400,00	1.153,97			
UA 816	SA2	Saldo (2) Geldfluss aus der Investiven Gebarung (33-34)				-39.798,80	-10.000,00	-29.798,80
UA 816	SA3	Saldo (3) Nettofinanzierungssaldo (SA1+SA2)				-66.462,62	-39.400,00	-27.062,62
UA 816	SA4	Saldo (4) Geldfluss aus der Finanzierungstätigkeit (35-36)				0,00	0,00	0,00
UA 816	SA5	Saldo (5) Geldfluss aus VA-wirksamer Gebarung (SA3+SA4)				-66.462,62	-39.400,00	-27.062,62

**Rechnungsabschluss 2021**

**Detailnachweis RA / 817 Friedhöfe (einschließlich Einsegnungshallen und Krematorien) - interne Vergütungen enthalten**

Fonds	Konto	Bezeichnung	ERA 2021	EVA 2021	Differenz	FRA 2021	FVA 2021	Differenz
<b>Fonds 817000</b>		<b>Friedhöfe</b>						
<b>Operative Gebarung</b>								
817000	852000	Geb. f.d. Benützung v. Gde-Einrichtungen	7.220,00	8.500,00	-1.280,00	7.020,00	8.500,00	-1.480,00
817000	852100	Geb. f.d. Benützung v. Gde-Einrichtungen	12.913,00	13.400,00	-487,00	12.913,00	13.400,00	-487,00
2	2113/3113	Erträge / Einzahlungen aus Gebühren	20.133,00	21.900,00	-1.767,00	19.933,00	21.900,00	-1.967,00
<b>1</b>	<b>211/311</b>	<b>Erträge / Einzahl. aus der operativen Verwaltungstätigkeit</b>	<b>20.133,00</b>	<b>21.900,00</b>	<b>-1.767,00</b>	<b>19.933,00</b>	<b>21.900,00</b>	<b>-1.967,00</b>
817000	813000	Erträge aus der Aufl. von IZ (Kapitaltrans.)	384,19	0,00	384,19	0,00	0,00	0,00
2	2127	Nicht finanzierungswirksamer Transferertrag	384,19	0,00	384,19	0,00	0,00	0,00
<b>1</b>	<b>212/312</b>	<b>Erträge aus Transfers / Einzahl. aus Transfers (ohne KT's)</b>	<b>384,19</b>	<b>0,00</b>	<b>384,19</b>	<b>0,00</b>	<b>0,00</b>	<b>0,00</b>
<b>SU 21/31</b>		<b>Summe Erträge / Einzahlungen operative Gebarung</b>	<b>20.517,19</b>	<b>21.900,00</b>	<b>-1.382,81</b>	<b>19.933,00</b>	<b>21.900,00</b>	<b>-1.967,00</b>
817000	521000	Geldb. der ganzj. beschäftigter Arbeiter	38,64	0,00	38,64	38,64	0,00	38,64
817000	523000	Geldb. der nicht ganzj. besch. Arbeiter	723,12	200,00	523,12	723,12	200,00	523,12
2	2211/3211	Personalaufwand / Ausz. (Bezüge, Nebengeb., Mehrleistungen)	761,76	200,00	561,76	761,76	200,00	561,76
817000	580000	Dienstgeberbeiträge FLAF	17,88	100,00	-82,12	17,88	100,00	-82,12
817000	582000	Leistungen aus der Selbstträgerschaft	63,89	100,00	-36,11	63,89	100,00	-36,11
2	2212/3212	Gesetzlicher und freiwilliger Sozialaufwand / Auszahlungen	81,77	200,00	-118,23	81,77	200,00	-118,23
<b>1</b>	<b>221/321</b>	<b>Personalaufwand / Auszahlungen aus Personalaufwand</b>	<b>843,53</b>	<b>400,00</b>	<b>443,53</b>	<b>843,53</b>	<b>400,00</b>	<b>443,53</b>
817000	400000	Geringwertige Wirtschaftsg. Anlageverm.	47,46	100,00	-52,54	47,46	100,00	-52,54
817000	452000	Treibstoffe	0,00	100,00	-100,00	0,00	100,00	-100,00
817000	459000	Sonstige Verbrauchsgüter	0,00	100,00	-100,00	0,00	100,00	-100,00
2	2221/3221	Gebrauchs- und Verbrauchsgüter, Handelswaren / Auszahlungen	47,46	300,00	-252,54	47,46	300,00	-252,54
817000	600000	Strom	134,07	200,00	-65,93	134,07	200,00	-65,93
817000	630000	Postdienste	0,00	100,00	-100,00	0,00	100,00	-100,00
2	2222/3222	Verwaltungs- und Betriebsaufwand / Auszahlungen	134,07	300,00	-165,93	134,07	300,00	-165,93
817000	610000	Instandhaltung von Grund und Boden	886,95	200,00	686,95	886,95	200,00	686,95
817000	613000	Instandhaltung von Grundstückseinricht.	0,00	1.500,00	-1.500,00	0,00	1.500,00	-1.500,00

**Rechnungsabschluss 2021**

**Detailnachweis RA / 817 Friedhöfe (einschließlich Einsegnungshallen und Krematorien) - interne Vergütungen enthalten**

Fonds	Konto	Bezeichnung	ERA 2021	EVA 2021	Differenz	FRA 2021	FVA 2021	Differenz
817000	619000	Instandhaltung von Sonderanlagen	1.083,70	1.000,00	83,70	1.083,70	1.000,00	83,70
2	2224/3224	Instandhaltung / Auszahlungen für Instandhaltung	1.970,65	2.700,00	-729,35	1.970,65	2.700,00	-729,35
817000	711000	Gebühren für die Benützung gem. FAG	1.489,80	1.700,00	-210,20	1.489,80	1.700,00	-210,20
817000	720500	Interne Leistungsverrechnung Personal	2.295,23	2.000,00	295,23	2.295,23	2.000,00	295,23
817000	720510	Vergütung Gemeindeamt	2.818,02	2.000,00	818,02	2.818,02	2.000,00	818,02
817000	728000	Entgelte für sonstige Leistungen	13.700,64	12.500,00	1.200,64	13.479,34	12.500,00	979,34
2	2225/3225	Sonstiger Sachaufwand / Sonstige Auszahl. aus Sachaufwand	20.303,69	18.200,00	2.103,69	20.082,39	18.200,00	1.882,39
817000	680010	Planmäßige Abschreibung	0,00	1.500,00	-1.500,00	0,00	0,00	0,00
817000	680200	Planm. Afa Grundstückseinrichtungen/Infrastruktur	1.465,21	0,00	1.465,21	0,00	0,00	0,00
817000	680300	Planm. Afa Gebäude/Bauten	1.671,17	0,00	1.671,17	0,00	0,00	0,00
2	2226/3226	Nicht finanz.wirks. Sachaufw. / Ausz. Inanspruchn.Haftungen	3.136,38	1.500,00	1.636,38	0,00	0,00	0,00
1	222/322	<b>Sachaufwand / Auszahlungen aus Sachaufwand (o.Transferaufw.)</b>	<b>25.592,25</b>	<b>23.000,00</b>	<b>2.592,25</b>	<b>22.234,57</b>	<b>21.500,00</b>	<b>734,57</b>
SU	22/32	<b>Summe Aufwendungen / Auszahlungen operative Gebarung</b>	<b>26.435,78</b>	<b>23.400,00</b>	<b>3.035,78</b>	<b>23.078,10</b>	<b>21.900,00</b>	<b>1.178,10</b>
SA	SA0/SA1	<b>(0) Nettoergeb. (21-22) / SA (1) Geldfluss op. Geb. (31-32)</b>	<b>-5.918,59</b>	<b>-1.500,00</b>	<b>-4.418,59</b>	<b>-3.145,10</b>	<b>0,00</b>	<b>-3.145,10</b>
SA	SA0R	<b>Saldo Haushaltsrücklagen</b>	<b>0,00</b>	<b>0,00</b>	<b>0,00</b>			
SA	SA00	<b>Nettoergebnis nach Zuweisung und Entnahmen von HH-Rücklagen</b>	<b>-5.918,59</b>	<b>-1.500,00</b>	<b>-4.418,59</b>			
<b>Investive Gebarung</b>								
SU	33	<b>Summe Einzahlungen investive Gebarung</b>				<b>0,00</b>	<b>0,00</b>	<b>0,00</b>
SU	34	<b>Summe Auszahlungen investive Gebarung</b>				<b>0,00</b>	<b>0,00</b>	<b>0,00</b>
SA	SA2	<b>Saldo (2) Geldfluss aus der Investiven Gebarung (33-34)</b>				<b>0,00</b>	<b>0,00</b>	<b>0,00</b>
SA	SA3	<b>Saldo (3) Nettofinanzierungssaldo (SA1+SA2)</b>				<b>-3.145,10</b>	<b>0,00</b>	<b>-3.145,10</b>
<b>Finanzierungstätigkeit</b>								
SU	35	<b>Summe Einzahlungen aus der Finanzierungstätigkeit</b>				<b>0,00</b>	<b>0,00</b>	<b>0,00</b>
SU	36	<b>Summe Auszahlungen aus der Finanzierungstätigkeit</b>				<b>0,00</b>	<b>0,00</b>	<b>0,00</b>
SA	SA4	<b>Saldo (4) Geldfluss aus der Finanzierungstätigkeit (35-36)</b>				<b>0,00</b>	<b>0,00</b>	<b>0,00</b>
SA	SA5	<b>Saldo (5) Geldfluss aus VA-wirksamer Gebarung (SA3+SA4)</b>				<b>-3.145,10</b>	<b>0,00</b>	<b>-3.145,10</b>

**Rechnungsabschluss 2021**

**Detailnachweis RA / 817 Friedhöfe (einschließlich Einsegnungshallen und Krematorien) - interne Vergütungen enthalten**

Fonds	Konto	Bezeichnung	ERA 2021	EVA 2021	Differenz	FRA 2021	FVA 2021	Differenz
<b>Verrechnung zw. operativer Gebarung und investiven Vorhaben</b>								
SA	SA51	Saldo Geldfluss aus operativer Gebarung für invest. Vorhaben				0,00	0,00	0,00
<b>Fonds 817100 Aufbahrungshallen</b>								
<b>Operative Gebarung</b>								
817100	852000	Geb. f.d. Benützung v. Gde-Einrichtungen	4.260,00	2.600,00	1.660,00	3.940,00	2.600,00	1.340,00
2	2113/3113	Erträge / Einzahlungen aus Gebühren	4.260,00	2.600,00	1.660,00	3.940,00	2.600,00	1.340,00
<b>1</b>	<b>211/311</b>	<b>Erträge / Einzahl. aus der operativen Verwaltungstätigkeit</b>	<b>4.260,00</b>	<b>2.600,00</b>	<b>1.660,00</b>	<b>3.940,00</b>	<b>2.600,00</b>	<b>1.340,00</b>
<b>SU</b>	<b>21/31</b>	<b>Summe Erträge / Einzahlungen operative Gebarung</b>	<b>4.260,00</b>	<b>2.600,00</b>	<b>1.660,00</b>	<b>3.940,00</b>	<b>2.600,00</b>	<b>1.340,00</b>
817100	511000	Geldb. Vertragsbed. in handw. Verwendung	104,88	0,00	104,88	104,88	0,00	104,88
817100	523000	Geldb. der nicht ganzj. besch. Arbeiter	0,00	100,00	-100,00	0,00	100,00	-100,00
817100	565000	Mehrleistungsvergütungen	180,00	200,00	-20,00	180,00	200,00	-20,00
2	2211/3211	Personalaufwand / Ausz. (Bezüge, Nebengeb., Mehrleistungen)	284,88	300,00	-15,12	284,88	300,00	-15,12
817100	580000	Dienstgeberbeiträge FLAF	8,21	100,00	-91,79	8,21	100,00	-91,79
817100	582000	Leistungen aus der Selbstträgerschaft	35,37	100,00	-64,63	35,37	100,00	-64,63
2	2212/3212	Gesetzlicher und freiwilliger Sozialaufwand / Auszahlungen	43,58	200,00	-156,42	43,58	200,00	-156,42
<b>1</b>	<b>221/321</b>	<b>Personalaufwand / Auszahlungen aus Personalaufwand</b>	<b>328,46</b>	<b>500,00</b>	<b>-171,54</b>	<b>328,46</b>	<b>500,00</b>	<b>-171,54</b>
817100	400000	Geringwertige Wirtschaftsg. Anlageverm.	31,55	0,00	31,55	31,55	0,00	31,55
817100	459000	Sonstige Verbrauchsgüter	0,00	100,00	-100,00	0,00	100,00	-100,00
2	2221/3221	Gebrauchs- und Verbrauchsgüter, Handelswaren / Auszahlungen	31,55	100,00	-68,45	31,55	100,00	-68,45
817100	600000	Strom	470,13	600,00	-129,87	470,13	600,00	-129,87
817100	670000	Versicherungen	367,08	200,00	167,08	203,66	200,00	3,66
2	2222/3222	Verwaltungs- und Betriebsaufwand / Auszahlungen	837,21	800,00	37,21	673,79	800,00	-126,21
817100	614000	Instandhaltung von Gebäuden	0,00	400,00	-400,00	0,00	400,00	-400,00
2	2224/3224	Instandhaltung / Auszahlungen für Instandhaltung	0,00	400,00	-400,00	0,00	400,00	-400,00
817100	711000	Gebühren für die Benützung gem. FAG	15,08	100,00	-84,92	15,08	100,00	-84,92

**Rechnungsabschluss 2021**

**Detailnachweis RA / 817 Friedhöfe (einschließlich Einsegnungshallen und Krematorien) - interne Vergütungen enthalten**

Fonds	Konto	Bezeichnung	ERA 2021	EVA 2021	Differenz	FRA 2021	FVA 2021	Differenz
817100	720500	Interne Leistungsverrechnung Personal	259,87	400,00	-140,13	259,87	400,00	-140,13
817100	720510	Vergütung Gemeindeamt	199,48	200,00	-0,52	199,48	200,00	-0,52
817100	728000	Entgelte für sonstige Leistungen	95,75	100,00	-4,25	99,57	100,00	-0,43
2	2225/3225	Sonstiger Sachaufwand / Sonstige Auszahl. aus Sachaufwand	570,18	800,00	-229,82	574,00	800,00	-226,00
1	222/322	<b>Sachaufwand / Auszahlungen aus Sachaufwand (o.Transferaufw.)</b>	<b>1.438,94</b>	<b>2.100,00</b>	<b>-661,06</b>	<b>1.279,34</b>	<b>2.100,00</b>	<b>-820,66</b>
SU	22/32	<b>Summe Aufwendungen / Auszahlungen operative Gebarung</b>	<b>1.767,40</b>	<b>2.600,00</b>	<b>-832,60</b>	<b>1.607,80</b>	<b>2.600,00</b>	<b>-992,20</b>
SA	SA0/SA1	<b>(0) Nettoergeb. (21-22) / SA (1) Geldfluss op. Geb. (31-32)</b>	<b>2.492,60</b>	<b>0,00</b>	<b>2.492,60</b>	<b>2.332,20</b>	<b>0,00</b>	<b>2.332,20</b>
SA	SA0R	<b>Saldo Haushaltsrücklagen</b>	<b>0,00</b>	<b>0,00</b>	<b>0,00</b>			
SA	SA00	<b>Nettoergebnis nach Zuweisung und Entnahmen von HH-Rücklagen</b>	<b>2.492,60</b>	<b>0,00</b>	<b>2.492,60</b>			
<b>Investive Gebarung</b>								
SU	33	<b>Summe Einzahlungen investive Gebarung</b>				<b>0,00</b>	<b>0,00</b>	<b>0,00</b>
SU	34	<b>Summe Auszahlungen investive Gebarung</b>				<b>0,00</b>	<b>0,00</b>	<b>0,00</b>
SA	SA2	<b>Saldo (2) Geldfluss aus der Investiven Gebarung (33-34)</b>				<b>0,00</b>	<b>0,00</b>	<b>0,00</b>
SA	SA3	<b>Saldo (3) Nettofinanzierungssaldo (SA1+SA2)</b>				<b>2.332,20</b>	<b>0,00</b>	<b>2.332,20</b>
<b>Finanzierungstätigkeit</b>								
SU	35	<b>Summe Einzahlungen aus der Finanzierungstätigkeit</b>				<b>0,00</b>	<b>0,00</b>	<b>0,00</b>
SU	36	<b>Summe Auszahlungen aus der Finanzierungstätigkeit</b>				<b>0,00</b>	<b>0,00</b>	<b>0,00</b>
SA	SA4	<b>Saldo (4) Geldfluss aus der Finanzierungstätigkeit (35-36)</b>				<b>0,00</b>	<b>0,00</b>	<b>0,00</b>
SA	SA5	<b>Saldo (5) Geldfluss aus VA-wirksamer Gebarung (SA3+SA4)</b>				<b>2.332,20</b>	<b>0,00</b>	<b>2.332,20</b>
<b>Verrechnung zw. operativer Gebarung und investiven Vorhaben</b>								
SA	SA51	<b>Saldo Geldfluss aus operativer Gebarung für invest. Vorhaben</b>				<b>0,00</b>	<b>0,00</b>	<b>0,00</b>

**Rechnungsabschluss 2021**

**Detailnachweis RA / 817 Friedhöfe (einschließlich Einsegnungshallen und Krematorien) - interne Vergütungen enthalten**

Fonds	Konto	Bezeichnung	ERA 2021	EVA 2021	Differenz	FRA 2021	FVA 2021	Differenz
<b>UA 817</b>		<b>Friedhöfe (einschließlich Einsegnungshallen und Krematorien)</b>						
UA 817	SA0/SA1	(0) Nettoergeb. (21-22) / SA (1) Geldfluss op. Geb. (31-32)	-3.425,99	-1.500,00	-1.925,99	-812,90	0,00	-812,90
UA 817	SA00	Nettoergebnis nach Zuweisung und Entnahmen von HH-Rücklagen	-3.425,99	-1.500,00	-1.925,99			
UA 817	SA2	Saldo (2) Geldfluss aus der Investiven Gebarung (33-34)				0,00	0,00	0,00
UA 817	SA3	Saldo (3) Nettofinanzierungssaldo (SA1+SA2)				-812,90	0,00	-812,90
UA 817	SA4	Saldo (4) Geldfluss aus der Finanzierungstätigkeit (35-36)				0,00	0,00	0,00
UA 817	SA5	Saldo (5) Geldfluss aus VA-wirksamer Gebarung (SA3+SA4)				-812,90	0,00	-812,90
<b>A 81</b>		<b>Öffentliche Einrichtungen (sow. nicht Abschnitt 85 zuzuord.)</b>						
A 81	SA0/SA1	(0) Nettoergeb. (21-22) / SA (1) Geldfluss op. Geb. (31-32)	-96.339,88	-101.800,00	5.460,12	-51.424,46	-60.300,00	8.875,54
A 81	SA00	Nettoergebnis nach Zuweisung und Entnahmen von HH-Rücklagen	-96.339,88	-101.800,00	5.460,12			
A 81	SA2	Saldo (2) Geldfluss aus der Investiven Gebarung (33-34)				-24.432,97	3.000,00	-27.432,97
A 81	SA3	Saldo (3) Nettofinanzierungssaldo (SA1+SA2)				-75.857,43	-57.300,00	-18.557,43
A 81	SA4	Saldo (4) Geldfluss aus der Finanzierungstätigkeit (35-36)				0,00	0,00	0,00
A 81	SA5	Saldo (5) Geldfluss aus VA-wirksamer Gebarung (SA3+SA4)				-75.857,43	-57.300,00	-18.557,43
A 81	SA51	Saldo Geldfluss aus operativer Gebarung für invest. Vorhaben				0,00	0,00	0,00

**Rechnungsabschluss 2021**  
**Detailnachweis RA / 820 Wirtschaftshöfe - interne Vergütungen enthalten**

Fonds	Konto	Bezeichnung	ERA 2021	EVA 2021	Differenz	FRA 2021	FVA 2021	Differenz
<b>Fonds 820000</b>		<b>Wirtschaftshöfe</b>						
<b>Operative Gebarung</b>								
820000	816000	Kostenbeiträge (Kostenersätze) für sonst. Leist.	484,96	0,00	484,96	484,96	0,00	484,96
2	2114/3114	Erträge / Einzahlungen aus Leistungen	484,96	0,00	484,96	484,96	0,00	484,96
820000	828000	Rückersätze von Ausgaben	151,36	0,00	151,36	151,36	0,00	151,36
820000	829000	Sonstige Einnahmen	0,00	100,00	-100,00	0,00	100,00	-100,00
2	2116/3116	Erträge / Einz. aus Veräußerung/GWG u. sonst. Erträge/Einz.	151,36	100,00	51,36	151,36	100,00	51,36
<b>1</b>	<b>211/311</b>	<b>Erträge / Einzahl. aus der operativen Verwaltungstätigkeit</b>	<b>636,32</b>	<b>100,00</b>	<b>536,32</b>	<b>636,32</b>	<b>100,00</b>	<b>536,32</b>
820000	860000	Lfd. Transferz. von Bund	1,32	0,00	1,32	1,32	0,00	1,32
820000	860200	Lfd. Transferz. von Bund	0,00	100,00	-100,00	0,00	100,00	-100,00
2	2121/3121	Transferertrag / -zahlungen von Trägern des öffentl. Rechts	1,32	100,00	-98,68	1,32	100,00	-98,68
820000	813000	Erträge aus der Aufl. von IZ (Kapitaltrans.)	515,95	100,00	415,95	0,00	0,00	0,00
2	2127	Nicht finanzierungswirksamer Transferertrag	515,95	100,00	415,95	0,00	0,00	0,00
<b>1</b>	<b>212/312</b>	<b>Erträge aus Transfers / Einzahl. aus Transfers (ohne KTs)</b>	<b>517,27</b>	<b>200,00</b>	<b>317,27</b>	<b>1,32</b>	<b>100,00</b>	<b>-98,68</b>
<b>SU 21/31</b>		<b>Summe Erträge / Einzahlungen operative Gebarung</b>	<b>1.153,59</b>	<b>300,00</b>	<b>853,59</b>	<b>637,64</b>	<b>200,00</b>	<b>437,64</b>
820000	521000	Geldb. der ganzj. beschäftigter Arbeiter	22,08	100,00	-77,92	22,08	100,00	-77,92
2	2211/3211	Personalaufwand / Ausz. (Bezüge, Nebengeb., Mehrleistungen)	22,08	100,00	-77,92	22,08	100,00	-77,92
820000	580000	Dienstgeberbeiträge FLAF	0,86	100,00	-99,14	0,86	100,00	-99,14
820000	582000	Leistungen aus der Selbstträgerschaft	0,26	100,00	-99,74	0,26	100,00	-99,74
2	2212/3212	Gesetzlicher und freiwilliger Sozialaufwand / Auszahlungen	1,12	200,00	-198,88	1,12	200,00	-198,88
<b>1</b>	<b>221/321</b>	<b>Personalaufwand / Auszahlungen aus Personalaufwand</b>	<b>23,20</b>	<b>300,00</b>	<b>-276,80</b>	<b>23,20</b>	<b>300,00</b>	<b>-276,80</b>
820000	400000	Geringwertige Wirtschaftsg. Anlageverm.	3.020,97	3.500,00	-479,03	3.020,97	3.500,00	-479,03
820000	409000	Geringwertige Ersatzteile	412,26	500,00	-87,74	412,26	500,00	-87,74
820000	430000	Lebensmittel	126,76	100,00	26,76	56,64	100,00	-43,36
820000	452000	Treibstoffe	86,67	100,00	-13,33	86,67	100,00	-13,33
820000	454000	Reinigungsmittel	213,49	0,00	213,49	213,49	0,00	213,49

**Rechnungsabschluss 2021**  
**Detailnachweis RA / 820 Wirtschaftshöfe - interne Vergütungen enthalten**

Fonds	Konto	Bezeichnung	ERA 2021	EVA 2021	Differenz	FRA 2021	FVA 2021	Differenz
820000	455000	Chemische u. artverwandte Mittel	0,00	100,00	-100,00	0,00	100,00	-100,00
820000	456000	Schreib-, Zeichen- und son. Büromittel	0,00	100,00	-100,00	0,00	100,00	-100,00
820000	458000	Mittel zur ärztl. Betr. und Gesundheitsvorsorge	109,55	200,00	-90,45	109,55	200,00	-90,45
820000	459000	Sonstige Verbrauchsgüter	3.616,13	2.500,00	1.116,13	3.578,09	2.500,00	1.078,09
2	2221/3221	Gebrauchs- und Verbrauchsgüter, Handelswaren / Auszahlungen	7.585,83	7.100,00	485,83	7.477,67	7.100,00	377,67
820000	631000	Telekommunikationsdienste	146,47	500,00	-353,53	150,37	500,00	-349,63
820000	670000	Versicherungen	92,96	200,00	-107,04	92,96	200,00	-107,04
2	2222/3222	Verwaltungs- und Betriebsaufwand / Auszahlungen	239,43	700,00	-460,57	243,33	700,00	-456,67
820000	614000	Instandhaltung von Gebäuden	110,47	300,00	-189,53	110,47	300,00	-189,53
820000	616000	Instandhaltung von Maschinen u. Anlagen	135,78	500,00	-364,22	135,78	500,00	-364,22
820000	618000	Instandhaltung von son. Anlagen	65,34	300,00	-234,66	65,34	300,00	-234,66
2	2224/3224	Instandhaltung / Auszahlungen für Instandhaltung	311,59	1.100,00	-788,41	311,59	1.100,00	-788,41
820000	710000	Öffentliche Abgaben ohne Geb. gem. FAG	48,80	100,00	-51,20	48,80	100,00	-51,20
820000	711000	Gebühren für die Benützung gem. FAG	1.160,08	1.200,00	-39,92	1.160,08	1.200,00	-39,92
820000	720500	Interne Leistungsverrechnung Personal	3.944,69	5.000,00	-1.055,31	3.944,69	5.000,00	-1.055,31
820000	728000	Entgelte für sonstige Leistungen	924,17	1.500,00	-575,83	1.156,55	1.500,00	-343,45
2	2225/3225	Sonstiger Sachaufwand / Sonstige Auszahl. aus Sachaufwand	6.077,74	7.800,00	-1.722,26	6.310,12	7.800,00	-1.489,88
820000	680010	Planmäßige Abschreibung	0,00	7.000,00	-7.000,00	0,00	0,00	0,00
820000	680300	Planm. Afa Gebäude/Bauten	6.622,04	0,00	6.622,04	0,00	0,00	0,00
820000	680600	Planm. Afa Technische Anlagen, Fahrzeuge/Maschine	708,81	0,00	708,81	0,00	0,00	0,00
820000	680700	Planm. Afa Amts, Betriebs/Geschäftsausstattung	597,84	0,00	597,84	0,00	0,00	0,00
2	2226/3226	Nicht finanz.wirks. Sachaufw. / Ausz. Inanspruchn.Haftungen	7.928,69	7.000,00	928,69	0,00	0,00	0,00
1	222/322	<b>Sachaufwand / Auszahlungen aus Sachaufwand (o.Transferaufw.)</b>	<b>22.143,28</b>	<b>23.700,00</b>	<b>-1.556,72</b>	<b>14.342,71</b>	<b>16.700,00</b>	<b>-2.357,29</b>
820000	650700	Zinsen für Finanzschulden in Euro - Inland	1,15	100,00	-98,85	1,15	100,00	-98,85
2	2241/3241	Zinsen Fin.sch,Fin.leas,Ford.kauf,deriv.Fin.instr. m.G/Ausz.	1,15	100,00	-98,85	1,15	100,00	-98,85
1	224/324	<b>Finanzaufwand / Auszahlungen aus Finanzaufwand</b>	<b>1,15</b>	<b>100,00</b>	<b>-98,85</b>	<b>1,15</b>	<b>100,00</b>	<b>-98,85</b>
SU	22/32	<b>Summe Aufwendungen / Auszahlungen operative Gebarung</b>	<b>22.167,63</b>	<b>24.100,00</b>	<b>-1.932,37</b>	<b>14.367,06</b>	<b>17.100,00</b>	<b>-2.732,94</b>



**Rechnungsabschluss 2021**  
**Detailnachweis RA / 820 Wirtschaftshöfe - interne Vergütungen enthalten**

Fonds	Konto	Bezeichnung	ERA 2021	EVA 2021	Differenz	FRA 2021	FVA 2021	Differenz
SA	SA0/SA1	(0) Nettoergeb. (21-22) / SA (1) Geldfluss op. Geb. (31-32)	-21.014,04	-23.800,00	2.785,96	-13.729,42	-16.900,00	3.170,58
SA	SA0R	Saldo Haushaltsrücklagen	0,00	0,00	0,00			
SA	SA00	Nettoergebnis nach Zuweisung und Entnahmen von HH-Rücklagen	-21.014,04	-23.800,00	2.785,96			
<b>Investive Gebarung</b>								
820000	300000	Kapitaltransf. von Bund, -fonds und -kammern				7,88	0,00	7,88
2	3331	Kapitaltransferzahlungen von Trägern des öffentlichen Rechts				7,88	0,00	7,88
1	333	<b>Einzahlungen aus Kapitaltransfers</b>				<b>7,88</b>	<b>0,00</b>	<b>7,88</b>
SU	33	<b>Summe Einzahlungen investive Gebarung</b>				<b>7,88</b>	<b>0,00</b>	<b>7,88</b>
820000	010000	Gebäude				0,00	100,00	-100,00
2	3413	Auszahlungen für den Erwerb von Gebäuden und Bauten				0,00	100,00	-100,00
820000	020000	Maschinen und maschinelle Anlagen				0,00	500,00	-500,00
2	3414	Ausz. f.d. Erwerb von techn. Anlagen, Fahrzeuge u. Maschinen				0,00	500,00	-500,00
820000	042000	Amts-, Betriebs- und Geschäftsausstattung				555,34	600,00	-44,66
2	3415	Ausz. f.d. Erwerb von Amts-, Betriebs- u. Geschäftsausstatt.				555,34	600,00	-44,66
1	341	<b>Auszahlungen aus der Investitionstätigkeit</b>				<b>555,34</b>	<b>1.200,00</b>	<b>-644,66</b>
SU	34	<b>Summe Auszahlungen investive Gebarung</b>				<b>555,34</b>	<b>1.200,00</b>	<b>-644,66</b>
SA	SA2	Saldo (2) Geldfluss aus der Investiven Gebarung (33-34)				-547,46	-1.200,00	652,54
SA	SA3	Saldo (3) Nettofinanzierungssaldo (SA1+SA2)				-14.276,88	-18.100,00	3.823,12
<b>Finanzierungstätigkeit</b>								
SU	35	<b>Summe Einzahlungen aus der Finanzierungstätigkeit</b>				<b>0,00</b>	<b>0,00</b>	<b>0,00</b>
820000	346100	Investitionsdarlehen von Finanz.unt. - Inland				12,45	100,00	-87,55
2	3614	Auszahlungen aus Finanzschulden				12,45	100,00	-87,55
1	361	<b>Auszahlungen aus der Tilgung von Finanzschulden</b>				<b>12,45</b>	<b>100,00</b>	<b>-87,55</b>
820000	085000	Zur Veräußerung verfügbare FI - lfr				1.219,92	1.200,00	19,92
2	3650	Auszahlungen für den Erwerb von Finanzinstrumenten				1.219,92	1.200,00	19,92
1	365	<b>Auszahlungen für den Erwerb von Finanzinstrumenten</b>				<b>1.219,92</b>	<b>1.200,00</b>	<b>19,92</b>

**Rechnungsabschluss 2021**  
**Detailnachweis RA / 820 Wirtschaftshöfe - interne Vergütungen enthalten**

Fonds	Konto	Bezeichnung	ERA 2021	EVA 2021	Differenz	FRA 2021	FVA 2021	Differenz
SU	36	<b>Summe Auszahlungen aus der Finanzierungstätigkeit</b>				<b>1.232,37</b>	<b>1.300,00</b>	<b>-67,63</b>
SA	SA4	<b>Saldo (4) Geldfluss aus der Finanzierungstätigkeit (35-36)</b>				<b>-1.232,37</b>	<b>-1.300,00</b>	<b>67,63</b>
SA	SA5	<b>Saldo (5) Geldfluss aus VA-wirksamer Gebarung (SA3+SA4)</b>				<b>-15.509,25</b>	<b>-19.400,00</b>	<b>3.890,75</b>
<b>Verrechnung zw. operativer Gebarung und investiven Vorhaben</b>								
SA	SA51	<b>Saldo Geldfluss aus operativer Gebarung für invest. Vorhaben</b>				<b>0,00</b>	<b>0,00</b>	<b>0,00</b>
<b>Fonds 820100 Bauhof Personalaufteilung</b>								
<b>Operative Gebarung</b>								
820100	816500	Kostenbeiträge (Kostenersätze) für sonst. Leist.	167.792,65	167.000,00	792,65	167.792,65	167.000,00	792,65
2	2114/3114	Erträge / Einzahlungen aus Leistungen	167.792,65	167.000,00	792,65	167.792,65	167.000,00	792,65
820100	828000	Rückersätze von Ausgaben	94,35	100,00	-5,65	94,35	100,00	-5,65
2	2116/3116	Erträge / Einz. aus Veräußerung/GWG u. sonst. Erträge/Einz.	94,35	100,00	-5,65	94,35	100,00	-5,65
820100	817400	Kostenersätze für son. Leistungen	179,26	100,00	79,26	0,00	0,00	0,00
820100	817500	(Kostenersätze) für Personalkosten	123,70	100,00	23,70	0,00	0,00	0,00
2	2117	Nicht finanzierungswirksame operative Erträge	302,96	200,00	102,96	0,00	0,00	0,00
<b>1</b>	<b>211/311</b>	<b>Erträge / Einzahl. aus der operativen Verwaltungstätigkeit</b>	<b>168.189,96</b>	<b>167.300,00</b>	<b>889,96</b>	<b>167.887,00</b>	<b>167.100,00</b>	<b>787,00</b>
<b>SU</b>	<b>21/31</b>	<b>Summe Erträge / Einzahlungen operative Gebarung</b>	<b>168.189,96</b>	<b>167.300,00</b>	<b>889,96</b>	<b>167.887,00</b>	<b>167.100,00</b>	<b>787,00</b>
820100	511000	Geldb. Vertragsbed. in handw. Verwendung	116.258,74	116.400,00	-141,26	116.258,74	116.400,00	-141,26
820100	565000	Mehrleistungsvergütungen	17.455,65	17.500,00	-44,35	17.455,65	17.500,00	-44,35
2	2211/3211	Personalaufwand / Ausz. (Bezüge, Nebengeb., Mehrleistungen)	133.714,39	133.900,00	-185,61	133.714,39	133.900,00	-185,61
820100	580000	Dienstgeberbeiträge FLAF	5.325,33	5.200,00	125,33	5.325,33	5.200,00	125,33
820100	582000	Leistungen aus der Selbstträgerschaft	28.230,36	27.400,00	830,36	28.230,36	27.400,00	830,36
2	2212/3212	Gesetzlicher und freiwilliger Sozialaufwand / Auszahlungen	33.555,69	32.600,00	955,69	33.555,69	32.600,00	955,69
820100	591000	Dotierung von Rückstellungen für Abfertigungen	2.792,96	600,00	2.192,96	0,00	0,00	0,00
820100	592000	Dot: von Rückstel. für Jubiläumswendungen	3.788,00	2.000,00	1.788,00	0,00	0,00	0,00
2	2214	Nicht finanzierungswirksamer Personalaufwand	6.580,96	2.600,00	3.980,96	0,00	0,00	0,00

**Rechnungsabschluss 2021**  
**Detailnachweis RA / 820 Wirtschaftshöfe - interne Vergütungen enthalten**

Fonds	Konto	Bezeichnung	ERA 2021	EVA 2021	Differenz	FRA 2021	FVA 2021	Differenz
1	221/321	<b>Personalaufwand / Auszahlungen aus Personalaufwand</b>	<b>173.851,04</b>	<b>169.100,00</b>	<b>4.751,04</b>	<b>167.270,08</b>	<b>166.500,00</b>	<b>770,08</b>
820100	724000	Reisegebühren	616,92	600,00	16,92	616,92	600,00	16,92
2	2225/3225	Sonstiger Sachaufwand / Sonstige Auszahl. aus Sachaufwand	616,92	600,00	16,92	616,92	600,00	16,92
1	222/322	<b>Sachaufwand / Auszahlungen aus Sachaufwand (o.Transferaufw.)</b>	<b>616,92</b>	<b>600,00</b>	<b>16,92</b>	<b>616,92</b>	<b>600,00</b>	<b>16,92</b>
SU	22/32	<b>Summe Aufwendungen / Auszahlungen operative Gebarung</b>	<b>174.467,96</b>	<b>169.700,00</b>	<b>4.767,96</b>	<b>167.887,00</b>	<b>167.100,00</b>	<b>787,00</b>
SA	SA0/SA1	<b>(0) Nettoergeb. (21-22) / SA (1) Geldfluss op. Geb. (31-32)</b>	<b>-6.278,00</b>	<b>-2.400,00</b>	<b>-3.878,00</b>	<b>0,00</b>	<b>0,00</b>	<b>0,00</b>
SA	SA0R	Saldo Haushaltsrücklagen	0,00	0,00	0,00			
SA	SA00	Nettoergebnis nach Zuweisung und Entnahmen von HH-Rücklagen	-6.278,00	-2.400,00	-3.878,00			
<b>Investive Gebarung</b>								
SU	33	Summe Einzahlungen investive Gebarung				0,00	0,00	0,00
SU	34	Summe Auszahlungen investive Gebarung				0,00	0,00	0,00
SA	SA2	Saldo (2) Geldfluss aus der Investiven Gebarung (33-34)				0,00	0,00	0,00
SA	SA3	Saldo (3) Nettofinanzierungssaldo (SA1+SA2)				0,00	0,00	0,00
<b>Finanzierungstätigkeit</b>								
SU	35	Summe Einzahlungen aus der Finanzierungstätigkeit				0,00	0,00	0,00
SU	36	Summe Auszahlungen aus der Finanzierungstätigkeit				0,00	0,00	0,00
SA	SA4	Saldo (4) Geldfluss aus der Finanzierungstätigkeit (35-36)				0,00	0,00	0,00
SA	SA5	Saldo (5) Geldfluss aus VA-wirksamer Gebarung (SA3+SA4)				0,00	0,00	0,00
<b>Verrechnung zw. operativer Gebarung und investiven Vorhaben</b>								
SA	SA51	Saldo Geldfluss aus operativer Gebarung für invest. Vorhaben				0,00	0,00	0,00

**Rechnungsabschluss 2021**  
**Detailnachweis RA / 820 Wirtschaftshöfe - interne Vergütungen enthalten**

Fonds	Konto	Bezeichnung	ERA 2021	EVA 2021	Differenz	FRA 2021	FVA 2021	Differenz
<b>UA 820</b>		<b>Wirtschaftshöfe</b>						
UA 820	SA0/SA1	(0) Nettoergeb. (21-22) / SA (1) Geldfluss op. Geb. (31-32)	-27.292,04	-26.200,00	-1.092,04	-13.729,42	-16.900,00	3.170,58
UA 820	SA00	Nettoergebnis nach Zuweisung und Entnahmen von HH-Rücklagen	-27.292,04	-26.200,00	-1.092,04			
UA 820	SA2	Saldo (2) Geldfluss aus der Investiven Gebarung (33-34)				-547,46	-1.200,00	652,54
UA 820	SA3	Saldo (3) Nettofinanzierungssaldo (SA1+SA2)				-14.276,88	-18.100,00	3.823,12
UA 820	SA4	Saldo (4) Geldfluss aus der Finanzierungstätigkeit (35-36)				-1.232,37	-1.300,00	67,63
UA 820	SA5	Saldo (5) Geldfluss aus VA-wirksamer Gebarung (SA3+SA4)				-15.509,25	-19.400,00	3.890,75

**Rechnungsabschluss 2021**  
**Detailnachweis RA / 821 Fuhrpark - interne Vergütungen enthalten**

Fonds	Konto	Bezeichnung	ERA 2021	EVA 2021	Differenz	FRA 2021	FVA 2021	Differenz
<b>Fonds 821000</b>		<b>Fuhrpark</b>						
<b>Operative Gebarung</b>								
821000	828000	Rückersätze von Ausgaben	105,64	0,00	105,64	105,64	0,00	105,64
2	2116/3116	Erträge / Einz. aus Veräußerung/GWG u. sonst. Erträge/Einz.	105,64	0,00	105,64	105,64	0,00	105,64
<b>1</b>	<b>211/311</b>	<b>Erträge / Einzahl. aus der operativen Verwaltungstätigkeit</b>	<b>105,64</b>	<b>0,00</b>	<b>105,64</b>	<b>105,64</b>	<b>0,00</b>	<b>105,64</b>
821000	813000	Erträge aus der Aufl. von IZ (Kapitaltrans.)	1.096,13	1.200,00	-103,87	0,00	0,00	0,00
2	2127	Nicht finanzierungswirksamer Transferertrag	1.096,13	1.200,00	-103,87	0,00	0,00	0,00
<b>1</b>	<b>212/312</b>	<b>Erträge aus Transfers / Einzahl. aus Transfers (ohne KT)</b>	<b>1.096,13</b>	<b>1.200,00</b>	<b>-103,87</b>	<b>0,00</b>	<b>0,00</b>	<b>0,00</b>
<b>SU 21/31</b>		<b>Summe Erträge / Einzahlungen operative Gebarung</b>	<b>1.201,77</b>	<b>1.200,00</b>	<b>1,77</b>	<b>105,64</b>	<b>0,00</b>	<b>105,64</b>
821000	400000	Geringwertige Wirtschaftsg. Anlageverm.	0,00	200,00	-200,00	0,00	200,00	-200,00
821000	409000	Geringwertige Ersatzteile	0,00	200,00	-200,00	0,00	200,00	-200,00
821000	452000	Treibstoffe	6.301,59	5.500,00	801,59	6.049,81	5.500,00	549,81
821000	453000	Schmier- und Schleifmittel	0,00	100,00	-100,00	0,00	100,00	-100,00
821000	455000	Chemische u. artverwandte Mittel	41,08	100,00	-58,92	41,08	100,00	-58,92
821000	459000	Sonstige Verbrauchsgüter	13,11	100,00	-86,89	13,11	100,00	-86,89
2	2221/3221	Gebrauchs- und Verbrauchsgüter, Handelswaren / Auszahlungen	6.355,78	6.200,00	155,78	6.104,00	6.200,00	-96,00
821000	640000	Rechtskosten	831,60	800,00	31,60	831,60	800,00	31,60
821000	670000	Versicherungen	2.772,53	3.100,00	-327,47	2.979,80	3.100,00	-120,20
2	2222/3222	Verwaltungs- und Betriebsaufwand / Auszahlungen	3.604,13	3.900,00	-295,87	3.811,40	3.900,00	-88,60
821000	616000	Instandhaltung von Maschinen u. Anlagen	130,97	100,00	30,97	130,97	100,00	30,97
821000	617000	Instandhaltung von Fahrzeugen	5.846,80	5.500,00	346,80	5.846,80	5.500,00	346,80
2	2224/3224	Instandhaltung / Auszahlungen für Instandhaltung	5.977,77	5.600,00	377,77	5.977,77	5.600,00	377,77
821000	710000	Öffentliche Abgaben ohne Geb. gem. FAG	437,50	500,00	-62,50	437,50	500,00	-62,50
821000	720500	Interne Leistungsverrechnung Personal	1.353,80	2.000,00	-646,20	1.353,80	2.000,00	-646,20
821000	728000	Entgelte für sonstige Leistungen	300,00	500,00	-200,00	314,55	500,00	-185,45
2	2225/3225	Sonstiger Sachaufwand / Sonstige Auszahl. aus Sachaufwand	2.091,30	3.000,00	-908,70	2.105,85	3.000,00	-894,15

**Rechnungsabschluss 2021**  
**Detailnachweis RA / 821 Fuhrpark - interne Vergütungen enthalten**

Fonds	Konto	Bezeichnung	ERA 2021	EVA 2021	Differenz	FRA 2021	FVA 2021	Differenz
821000	680010	Planmäßige Abschreibung	0,00	22.200,00	-22.200,00	0,00	0,00	0,00
821000	680600	Planm. Afa Technische Anlagen, Fahrzeuge/Maschine	21.988,01	0,00	21.988,01	0,00	0,00	0,00
2	2226/3226	Nicht finanz.wirks. Sachaufw. / Ausz. Inanspruchn.Haftungen	21.988,01	22.200,00	-211,99	0,00	0,00	0,00
<b>1</b>	<b>222/322</b>	<b>Sachaufwand / Auszahlungen aus Sachaufwand (o.Transferaufw.)</b>	<b>40.016,99</b>	<b>40.900,00</b>	<b>-883,01</b>	<b>17.999,02</b>	<b>18.700,00</b>	<b>-700,98</b>
<b>SU</b>	<b>22/32</b>	<b>Summe Aufwendungen / Auszahlungen operative Gebarung</b>	<b>40.016,99</b>	<b>40.900,00</b>	<b>-883,01</b>	<b>17.999,02</b>	<b>18.700,00</b>	<b>-700,98</b>
<b>SA</b>	<b>SA0/SA1</b>	<b>(0) Nettoergeb. (21-22) / SA (1) Geldfluss op. Geb. (31-32)</b>	<b>-38.815,22</b>	<b>-39.700,00</b>	<b>884,78</b>	<b>-17.893,38</b>	<b>-18.700,00</b>	<b>806,62</b>
<b>SA</b>	<b>SA0R</b>	<b>Saldo Haushaltsrücklagen</b>	<b>0,00</b>	<b>0,00</b>	<b>0,00</b>			
<b>SA</b>	<b>SA00</b>	<b>Nettoergebnis nach Zuweisung und Entnahmen von HH-Rücklagen</b>	<b>-38.815,22</b>	<b>-39.700,00</b>	<b>884,78</b>			
<b>Investive Gebarung</b>								
<b>SU</b>	<b>33</b>	<b>Summe Einzahlungen investive Gebarung</b>				<b>0,00</b>	<b>0,00</b>	<b>0,00</b>
821000	040000	Fahrzeuge				0,00	2.000,00	-2.000,00
2	3414	Ausz. f.d. Erwerb von techn. Anlagen, Fahrzeuge u. Maschinen				0,00	2.000,00	-2.000,00
<b>1</b>	<b>341</b>	<b>Auszahlungen aus der Investitionstätigkeit</b>				<b>0,00</b>	<b>2.000,00</b>	<b>-2.000,00</b>
<b>SU</b>	<b>34</b>	<b>Summe Auszahlungen investive Gebarung</b>				<b>0,00</b>	<b>2.000,00</b>	<b>-2.000,00</b>
<b>SA</b>	<b>SA2</b>	<b>Saldo (2) Geldfluss aus der Investiven Gebarung (33-34)</b>				<b>0,00</b>	<b>-2.000,00</b>	<b>2.000,00</b>
<b>SA</b>	<b>SA3</b>	<b>Saldo (3) Nettofinanzierungssaldo (SA1+SA2)</b>				<b>-17.893,38</b>	<b>-20.700,00</b>	<b>2.806,62</b>
<b>Finanzierungstätigkeit</b>								
<b>SU</b>	<b>35</b>	<b>Summe Einzahlungen aus der Finanzierungstätigkeit</b>				<b>0,00</b>	<b>0,00</b>	<b>0,00</b>
<b>SU</b>	<b>36</b>	<b>Summe Auszahlungen aus der Finanzierungstätigkeit</b>				<b>0,00</b>	<b>0,00</b>	<b>0,00</b>
<b>SA</b>	<b>SA4</b>	<b>Saldo (4) Geldfluss aus der Finanzierungstätigkeit (35-36)</b>				<b>0,00</b>	<b>0,00</b>	<b>0,00</b>
<b>SA</b>	<b>SA5</b>	<b>Saldo (5) Geldfluss aus VA-wirksamer Gebarung (SA3+SA4)</b>				<b>-17.893,38</b>	<b>-20.700,00</b>	<b>2.806,62</b>
<b>Verrechnung zw. operativer Gebarung und investiven Vorhaben</b>								
<b>SA</b>	<b>SA51</b>	<b>Saldo Geldfluss aus operativer Gebarung für invest. Vorhaben</b>				<b>0,00</b>	<b>0,00</b>	<b>0,00</b>

**Rechnungsabschluss 2021**  
**Detailnachweis RA / 821 Fuhrpark - interne Vergütungen enthalten**

Fonds	Konto	Bezeichnung	ERA 2021	EVA 2021	Differenz	FRA 2021	FVA 2021	Differenz
<b>UA 821</b>		<b>Fuhrpark</b>						
UA 821	SA0/SA1	(0) Nettoergeb. (21-22) / SA (1) Geldfluss op. Geb. (31-32)	-38.815,22	-39.700,00	884,78	-17.893,38	-18.700,00	806,62
UA 821	SA00	Nettoergebnis nach Zuweisung und Entnahmen von HH-Rücklagen	-38.815,22	-39.700,00	884,78			
UA 821	SA2	Saldo (2) Geldfluss aus der Investiven Gebarung (33-34)				0,00	-2.000,00	2.000,00
UA 821	SA3	Saldo (3) Nettofinanzierungssaldo (SA1+SA2)				-17.893,38	-20.700,00	2.806,62
UA 821	SA4	Saldo (4) Geldfluss aus der Finanzierungstätigkeit (35-36)				0,00	0,00	0,00
UA 821	SA5	Saldo (5) Geldfluss aus VA-wirksamer Gebarung (SA3+SA4)				-17.893,38	-20.700,00	2.806,62

**Rechnungsabschluss 2021**  
**Detailnachweis RA / 828 Sonstige Märkte - interne Vergütungen enthalten**

Fonds	Konto	Bezeichnung	ERA 2021	EVA 2021	Differenz	FRA 2021	FVA 2021	Differenz
<b>Fonds 828000</b>		<b>Sonstige Märkte</b>						
<b>Operative Gebarung</b>								
828000	852000	Geb. f.d. Benützung v. Gde-Einrichtungen	237,90	1.800,00	-1.562,10	237,90	1.800,00	-1.562,10
2	2113/3113	Erträge / Einzahlungen aus Gebühren	237,90	1.800,00	-1.562,10	237,90	1.800,00	-1.562,10
<b>1</b>	<b>211/311</b>	<b>Erträge / Einzahl. aus der operativen Verwaltungstätigkeit</b>	<b>237,90</b>	<b>1.800,00</b>	<b>-1.562,10</b>	<b>237,90</b>	<b>1.800,00</b>	<b>-1.562,10</b>
<b>SU</b>	<b>21/31</b>	<b>Summe Erträge / Einzahlungen operative Gebarung</b>	<b>237,90</b>	<b>1.800,00</b>	<b>-1.562,10</b>	<b>237,90</b>	<b>1.800,00</b>	<b>-1.562,10</b>
828000	521000	Geldb. der ganzj. beschäftigter Arbeiter	38,64	100,00	-61,36	38,64	100,00	-61,36
2	2211/3211	Personalaufwand / Ausz. (Bezüge, Nebengeb., Mehrleistungen)	38,64	100,00	-61,36	38,64	100,00	-61,36
828000	580000	Dienstgeberbeiträge FLAF	1,51	200,00	-198,49	1,51	200,00	-198,49
828000	582000	Leistungen aus der Selbstträgerschaft	0,46	200,00	-199,54	0,46	200,00	-199,54
2	2212/3212	Gesetzlicher und freiwilliger Sozialaufwand / Auszahlungen	1,97	400,00	-398,03	1,97	400,00	-398,03
<b>1</b>	<b>221/321</b>	<b>Personalaufwand / Auszahlungen aus Personalaufwand</b>	<b>40,61</b>	<b>500,00</b>	<b>-459,39</b>	<b>40,61</b>	<b>500,00</b>	<b>-459,39</b>
828000	457000	Druckwerke	42,00	0,00	42,00	42,00	0,00	42,00
2	2221/3221	Gebrauchs- und Verbrauchsgüter, Handelswaren / Auszahlungen	42,00	0,00	42,00	42,00	0,00	42,00
828000	710000	Öffentliche Abgaben ohne Geb. gem. FAG	0,00	100,00	-100,00	0,00	100,00	-100,00
828000	720500	Interne Leistungsverrechnung Personal	0,00	200,00	-200,00	0,00	200,00	-200,00
828000	724000	Reisegebühren	0,00	100,00	-100,00	0,00	100,00	-100,00
828000	728000	Entgelte für sonstige Leistungen	488,77	1.500,00	-1.011,23	488,77	1.500,00	-1.011,23
828000	729000	Sonstige Ausgaben	95,70	300,00	-204,30	95,70	300,00	-204,30
2	2225/3225	Sonstiger Sachaufwand / Sonstige Auszahl. aus Sachaufwand	584,47	2.200,00	-1.615,53	584,47	2.200,00	-1.615,53
<b>1</b>	<b>222/322</b>	<b>Sachaufwand / Auszahlungen aus Sachaufwand (o.Transferaufw.)</b>	<b>626,47</b>	<b>2.200,00</b>	<b>-1.573,53</b>	<b>626,47</b>	<b>2.200,00</b>	<b>-1.573,53</b>
<b>SU</b>	<b>22/32</b>	<b>Summe Aufwendungen / Auszahlungen operative Gebarung</b>	<b>667,08</b>	<b>2.700,00</b>	<b>-2.032,92</b>	<b>667,08</b>	<b>2.700,00</b>	<b>-2.032,92</b>
<b>SA</b>	<b>SA0/SA1</b>	<b>(0) Nettoergeb. (21-22) / SA (1) Geldfluss op. Geb. (31-32)</b>	<b>-429,18</b>	<b>-900,00</b>	<b>470,82</b>	<b>-429,18</b>	<b>-900,00</b>	<b>470,82</b>
<b>SA</b>	<b>SA0R</b>	<b>Saldo Haushaltsrücklagen</b>	<b>0,00</b>	<b>0,00</b>	<b>0,00</b>			
<b>SA</b>	<b>SA00</b>	<b>Nettoergebnis nach Zuweisung und Entnahmen von HH-Rücklagen</b>	<b>-429,18</b>	<b>-900,00</b>	<b>470,82</b>			
<b>Investive Gebarung</b>								



**Rechnungsabschluss 2021**  
**Detailnachweis RA / 828 Sonstige Märkte - interne Vergütungen enthalten**

Fonds	Konto	Bezeichnung	ERA 2021	EVA 2021	Differenz	FRA 2021	FVA 2021	Differenz
SU	33	Summe Einzahlungen investive Gebarung				0,00	0,00	0,00
SU	34	Summe Auszahlungen investive Gebarung				0,00	0,00	0,00
SA	SA2	Saldo (2) Geldfluss aus der Investiven Gebarung (33-34)				0,00	0,00	0,00
SA	SA3	Saldo (3) Nettofinanzierungssaldo (SA1+SA2)				-429,18	-900,00	470,82
<b>Finanzierungstätigkeit</b>								
SU	35	Summe Einzahlungen aus der Finanzierungstätigkeit				0,00	0,00	0,00
SU	36	Summe Auszahlungen aus der Finanzierungstätigkeit				0,00	0,00	0,00
SA	SA4	Saldo (4) Geldfluss aus der Finanzierungstätigkeit (35-36)				0,00	0,00	0,00
SA	SA5	Saldo (5) Geldfluss aus VA-wirksamer Gebarung (SA3+SA4)				-429,18	-900,00	470,82
<b>Verrechnung zw. operativer Gebarung und investiven Vorhaben</b>								
SA	SA51	Saldo Geldfluss aus operativer Gebarung für invest. Vorhaben				0,00	0,00	0,00
<b>UA 828 Sonstige Märkte</b>								
UA 828	SA0/SA1	(0) Nettoergeb. (21-22) / SA (1) Geldfluss op. Geb. (31-32)	-429,18	-900,00	470,82	-429,18	-900,00	470,82
UA 828	SA00	Nettoergebnis nach Zuweisung und Entnahmen von HH-Rücklagen	-429,18	-900,00	470,82			
UA 828	SA2	Saldo (2) Geldfluss aus der Investiven Gebarung (33-34)				0,00	0,00	0,00
UA 828	SA3	Saldo (3) Nettofinanzierungssaldo (SA1+SA2)				-429,18	-900,00	470,82
UA 828	SA4	Saldo (4) Geldfluss aus der Finanzierungstätigkeit (35-36)				0,00	0,00	0,00
UA 828	SA5	Saldo (5) Geldfluss aus VA-wirksamer Gebarung (SA3+SA4)				-429,18	-900,00	470,82

**Rechnungsabschluss 2021**  
**Detailnachweis RA / 828 Sonstige Märkte - interne Vergütungen enthalten**

Fonds	Konto	Bezeichnung	ERA 2021	EVA 2021	Differenz	FRA 2021	FVA 2021	Differenz
<b>A 82</b>		<b>Betriebsähnliche Einrichtungen und Betriebe</b>						
A 82	SA0/SA1	(0) Nettoergeb. (21-22) / SA (1) Geldfluss op. Geb. (31-32)	-66.536,44	-66.800,00	263,56	-32.051,98	-36.500,00	4.448,02
A 82	SA00	Nettoergebnis nach Zuweisung und Entnahmen von HH-Rücklagen	-66.536,44	-66.800,00	263,56			
A 82	SA2	Saldo (2) Geldfluss aus der Investiven Gebarung (33-34)				-547,46	-3.200,00	2.652,54
A 82	SA3	Saldo (3) Nettofinanzierungssaldo (SA1+SA2)				-32.599,44	-39.700,00	7.100,56
A 82	SA4	Saldo (4) Geldfluss aus der Finanzierungstätigkeit (35-36)				-1.232,37	-1.300,00	67,63
A 82	SA5	Saldo (5) Geldfluss aus VA-wirksamer Gebarung (SA3+SA4)				-33.831,81	-41.000,00	7.168,19
A 82	SA51	Saldo Geldfluss aus operativer Gebarung für invest. Vorhaben				0,00	0,00	0,00

**Rechnungsabschluss 2021**  
**Detailnachweis RA / 840 Grundbesitz - interne Vergütungen enthalten**

Fonds	Konto	Bezeichnung	ERA 2021	EVA 2021	Differenz	FRA 2021	FVA 2021	Differenz
<b>Fonds 840000</b>		<b>Grundbesitz</b>						
<b>Operative Gebarung</b>								
840000	811000	Miete- und Pachtertrag	2.635,06	2.600,00	35,06	2.641,06	2.600,00	41,06
2	2115/3115	Erträge / Einzahlungen aus Besitz und wirtschaftl. Tätigkeit	2.635,06	2.600,00	35,06	2.641,06	2.600,00	41,06
840000	801000	Veräuß. von Grundst. und Grundstückseinr.	69.540,00	0,00	69.540,00	0,00	0,00	0,00
840000	828000	Rückersätze von Ausgaben	6.925,96	5.000,00	1.925,96	6.925,96	5.000,00	1.925,96
840000	829000	Sonstige Einnahmen	859,12	0,00	859,12	859,12	0,00	859,12
2	2116/3116	Erträge / Einz. aus Veräußerung/GWG u. sonst. Erträge/Einz.	77.325,08	5.000,00	72.325,08	7.785,08	5.000,00	2.785,08
<b>1</b>	<b>211/311</b>	<b>Erträge / Einzahl. aus der operativen Verwaltungstätigkeit</b>	<b>79.960,14</b>	<b>7.600,00</b>	<b>72.360,14</b>	<b>10.426,14</b>	<b>7.600,00</b>	<b>2.826,14</b>
<b>SU</b>	<b>21/31</b>	<b>Summe Erträge / Einzahlungen operative Gebarung</b>	<b>79.960,14</b>	<b>7.600,00</b>	<b>72.360,14</b>	<b>10.426,14</b>	<b>7.600,00</b>	<b>2.826,14</b>
840000	640000	Rechtskosten	732,86	500,00	232,86	732,86	500,00	232,86
2	2222/3222	Verwaltungs- und Betriebsaufwand / Auszahlungen	732,86	500,00	232,86	732,86	500,00	232,86
840000	613000	Instandhaltung von Grundstückseinricht.	0,00	100,00	-100,00	0,00	100,00	-100,00
2	2224/3224	Instandhaltung / Auszahlungen für Instandhaltung	0,00	100,00	-100,00	0,00	100,00	-100,00
840000	710000	Öffentliche Abgaben ohne Geb. gem. FAG	4.132,29	4.100,00	32,29	4.132,29	4.100,00	32,29
840000	728000	Entgelte für sonstige Leistungen	10.594,58	18.000,00	-7.405,42	10.594,58	18.000,00	-7.405,42
840000	729000	Sonstige Ausgaben	0,00	300,00	-300,00	0,00	300,00	-300,00
2	2225/3225	Sonstiger Sachaufwand / Sonstige Auszahl. aus Sachaufwand	14.726,87	22.400,00	-7.673,13	14.726,87	22.400,00	-7.673,13
840000	683000	Verl.a.d. Abg von Sachanl. und imm. Verm.	50.419,10	0,00	50.419,10	0,00	0,00	0,00
2	2226/3226	Nicht finanz.wirks. Sachaufw. / Ausz. Inanspruchn.Haftungen	50.419,10	0,00	50.419,10	0,00	0,00	0,00
<b>1</b>	<b>222/322</b>	<b>Sachaufwand / Auszahlungen aus Sachaufwand (o.Transferaufw.)</b>	<b>65.878,83</b>	<b>23.000,00</b>	<b>42.878,83</b>	<b>15.459,73</b>	<b>23.000,00</b>	<b>-7.540,27</b>
<b>SU</b>	<b>22/32</b>	<b>Summe Aufwendungen / Auszahlungen operative Gebarung</b>	<b>65.878,83</b>	<b>23.000,00</b>	<b>42.878,83</b>	<b>15.459,73</b>	<b>23.000,00</b>	<b>-7.540,27</b>
<b>SA</b>	<b>SA0/SA1</b>	<b>(0) Nettoergeb. (21-22) / SA (1) Geldfluss op. Geb. (31-32)</b>	<b>14.081,31</b>	<b>-15.400,00</b>	<b>29.481,31</b>	<b>-5.033,59</b>	<b>-15.400,00</b>	<b>10.366,41</b>
<b>SA</b>	<b>SA0R</b>	<b>Saldo Haushaltsrücklagen</b>	<b>0,00</b>	<b>0,00</b>	<b>0,00</b>			
<b>SA</b>	<b>SA00</b>	<b>Nettoergebnis nach Zuweisung und Entnahmen von HH-Rücklagen</b>	<b>14.081,31</b>	<b>-15.400,00</b>	<b>29.481,31</b>			
<b>Investive Gebarung</b>								

**Rechnungsabschluss 2021**  
**Detailnachweis RA / 840 Grundbesitz - interne Vergütungen enthalten**

Fonds	Konto	Bezeichnung	ERA 2021	EVA 2021	Differenz	FRA 2021	FVA 2021	Differenz
840000	801000	Veräuß. von Grundst. und Grundstückseinr.				69.540,00	69.500,00	40,00
2	3312	Einz. aus der Veräuß. von Grundstücken & Grundstückseinricht.				69.540,00	69.500,00	40,00
<b>1</b>	<b>331</b>	<b>Einzahlungen aus der Investitionstätigkeit</b>				<b>69.540,00</b>	<b>69.500,00</b>	<b>40,00</b>
<b>SU</b>	<b>33</b>	<b>Summe Einzahlungen investive Gebarung</b>				<b>69.540,00</b>	<b>69.500,00</b>	<b>40,00</b>
840000	001000	Unbebaute Grundstücke				7.658,20	8.000,00	-341,80
2	3412	Ausz. für den Erwerb von Grundstücken & Grundstückseinricht.				7.658,20	8.000,00	-341,80
<b>1</b>	<b>341</b>	<b>Auszahlungen aus der Investitionstätigkeit</b>				<b>7.658,20</b>	<b>8.000,00</b>	<b>-341,80</b>
<b>SU</b>	<b>34</b>	<b>Summe Auszahlungen investive Gebarung</b>				<b>7.658,20</b>	<b>8.000,00</b>	<b>-341,80</b>
<b>SA SA2</b>		<b>Saldo (2) Geldfluss aus der Investiven Gebarung (33-34)</b>				<b>61.881,80</b>	<b>61.500,00</b>	<b>381,80</b>
<b>SA SA3</b>		<b>Saldo (3) Nettofinanzierungssaldo (SA1+SA2)</b>				<b>56.848,21</b>	<b>46.100,00</b>	<b>10.748,21</b>
<b>Finanzierungstätigkeit</b>								
<b>SU 35</b>		<b>Summe Einzahlungen aus der Finanzierungstätigkeit</b>				<b>0,00</b>	<b>0,00</b>	<b>0,00</b>
<b>SU 36</b>		<b>Summe Auszahlungen aus der Finanzierungstätigkeit</b>				<b>0,00</b>	<b>0,00</b>	<b>0,00</b>
<b>SA SA4</b>		<b>Saldo (4) Geldfluss aus der Finanzierungstätigkeit (35-36)</b>				<b>0,00</b>	<b>0,00</b>	<b>0,00</b>
<b>SA SA5</b>		<b>Saldo (5) Geldfluss aus VA-wirksamer Gebarung (SA3+SA4)</b>				<b>56.848,21</b>	<b>46.100,00</b>	<b>10.748,21</b>
<b>Verrechnung zw. operativer Gebarung und investiven Vorhaben</b>								
<b>SA SA51</b>		<b>Saldo Geldfluss aus operativer Gebarung für invest. Vorhaben</b>				<b>0,00</b>	<b>0,00</b>	<b>0,00</b>
<b>UA 840</b>		<b>Grundbesitz</b>						
UA 840	SA0/SA1	(0) Nettoergeb. (21-22) / SA (1) Geldfluss op. Geb. (31-32)	14.081,31	-15.400,00	29.481,31	-5.033,59	-15.400,00	10.366,41
UA 840	SA00	Nettoergebnis nach Zuweisung und Entnahmen von HH-Rücklagen	14.081,31	-15.400,00	29.481,31			
UA 840	SA2	Saldo (2) Geldfluss aus der Investiven Gebarung (33-34)				61.881,80	61.500,00	381,80
UA 840	SA3	Saldo (3) Nettofinanzierungssaldo (SA1+SA2)				56.848,21	46.100,00	10.748,21
UA 840	SA4	Saldo (4) Geldfluss aus der Finanzierungstätigkeit (35-36)				0,00	0,00	0,00
UA 840	SA5	Saldo (5) Geldfluss aus VA-wirksamer Gebarung (SA3+SA4)				56.848,21	46.100,00	10.748,21

**Rechnungsabschluss 2021**

**Detailnachweis RA / 842 Waldbesitz (soweit nicht bei 866) - interne Vergütungen enthalten**

Fonds	Konto	Bezeichnung	ERA 2021	EVA 2021	Differenz	FRA 2021	FVA 2021	Differenz
<b>Fonds 842000</b>		<b>Waldbesitz (soweit nicht bei 866)</b>						
<b>Operative Gebarung</b>								
842000	810000	Leistungserlöse	5.600,56	13.700,00	-8.099,44	5.624,37	13.700,00	-8.075,63
2	2114/3114	Erträge / Einzahlungen aus Leistungen	5.600,56	13.700,00	-8.099,44	5.624,37	13.700,00	-8.075,63
<b>1</b>	<b>211/311</b>	<b>Erträge / Einzahl. aus der operativen Verwaltungstätigkeit</b>	<b>5.600,56</b>	<b>13.700,00</b>	<b>-8.099,44</b>	<b>5.624,37</b>	<b>13.700,00</b>	<b>-8.075,63</b>
<b>SU</b>	<b>21/31</b>	<b>Summe Erträge / Einzahlungen operative Gebarung</b>	<b>5.600,56</b>	<b>13.700,00</b>	<b>-8.099,44</b>	<b>5.624,37</b>	<b>13.700,00</b>	<b>-8.075,63</b>
842000	610000	Instandhaltung von Grund und Boden	0,00	2.500,00	-2.500,00	0,00	2.500,00	-2.500,00
2	2224/3224	Instandhaltung / Auszahlungen für Instandhaltung	0,00	2.500,00	-2.500,00	0,00	2.500,00	-2.500,00
842000	720500	Interne Leistungsverrechnung Personal	0,00	100,00	-100,00	0,00	100,00	-100,00
842000	728000	Entgelte für sonstige Leistungen	600,00	7.500,00	-6.900,00	600,00	7.500,00	-6.900,00
2	2225/3225	Sonstiger Sachaufwand / Sonstige Auszahl. aus Sachaufwand	600,00	7.600,00	-7.000,00	600,00	7.600,00	-7.000,00
<b>1</b>	<b>222/322</b>	<b>Sachaufwand / Auszahlungen aus Sachaufwand (o.Transferaufw.)</b>	<b>600,00</b>	<b>10.100,00</b>	<b>-9.500,00</b>	<b>600,00</b>	<b>10.100,00</b>	<b>-9.500,00</b>
<b>SU</b>	<b>22/32</b>	<b>Summe Aufwendungen / Auszahlungen operative Gebarung</b>	<b>600,00</b>	<b>10.100,00</b>	<b>-9.500,00</b>	<b>600,00</b>	<b>10.100,00</b>	<b>-9.500,00</b>
<b>SA</b>	<b>SA0/SA1</b>	<b>(0) Nettoergeb. (21-22) / SA (1) Geldfluss op. Geb. (31-32)</b>	<b>5.000,56</b>	<b>3.600,00</b>	<b>1.400,56</b>	<b>5.024,37</b>	<b>3.600,00</b>	<b>1.424,37</b>
<b>SA</b>	<b>SA0R</b>	<b>Saldo Haushaltsrücklagen</b>	<b>0,00</b>	<b>0,00</b>	<b>0,00</b>			
<b>SA</b>	<b>SA00</b>	<b>Nettoergebnis nach Zuweisung und Entnahmen von HH-Rücklagen</b>	<b>5.000,56</b>	<b>3.600,00</b>	<b>1.400,56</b>			
<b>Investive Gebarung</b>								
<b>SU</b>	<b>33</b>	<b>Summe Einzahlungen investive Gebarung</b>				<b>0,00</b>	<b>0,00</b>	<b>0,00</b>
<b>SU</b>	<b>34</b>	<b>Summe Auszahlungen investive Gebarung</b>				<b>0,00</b>	<b>0,00</b>	<b>0,00</b>
<b>SA</b>	<b>SA2</b>	<b>Saldo (2) Geldfluss aus der Investiven Gebarung (33-34)</b>				<b>0,00</b>	<b>0,00</b>	<b>0,00</b>
<b>SA</b>	<b>SA3</b>	<b>Saldo (3) Nettofinanzierungssaldo (SA1+SA2)</b>				<b>5.024,37</b>	<b>3.600,00</b>	<b>1.424,37</b>
<b>Finanzierungstätigkeit</b>								
<b>SU</b>	<b>35</b>	<b>Summe Einzahlungen aus der Finanzierungstätigkeit</b>				<b>0,00</b>	<b>0,00</b>	<b>0,00</b>
<b>SU</b>	<b>36</b>	<b>Summe Auszahlungen aus der Finanzierungstätigkeit</b>				<b>0,00</b>	<b>0,00</b>	<b>0,00</b>
<b>SA</b>	<b>SA4</b>	<b>Saldo (4) Geldfluss aus der Finanzierungstätigkeit (35-36)</b>				<b>0,00</b>	<b>0,00</b>	<b>0,00</b>

**Rechnungsabschluss 2021**

**Detailnachweis RA / 842 Waldbesitz (soweit nicht bei 866) - interne Vergütungen enthalten**

Fonds	Konto	Bezeichnung	ERA 2021	EVA 2021	Differenz	FRA 2021	FVA 2021	Differenz
SA	SA5	Saldo (5) Geldfluss aus VA-wirksamer Gebarung (SA3+SA4)				5.024,37	3.600,00	1.424,37
<b>Verrechnung zw. operativer Gebarung und investiven Vorhaben</b>								
SA	SA51	Saldo Geldfluss aus operativer Gebarung für invest. Vorhaben				0,00	0,00	0,00
<b>UA 842</b>		<b>Waldbesitz (soweit nicht bei 866)</b>						
UA 842	SA0/SA1	(0) Nettoergeb. (21-22) / SA (1) Geldfluss op. Geb. (31-32)	5.000,56	3.600,00	1.400,56	5.024,37	3.600,00	1.424,37
UA 842	SA00	Nettoergebnis nach Zuweisung und Entnahmen von HH-Rücklagen	5.000,56	3.600,00	1.400,56			
UA 842	SA2	Saldo (2) Geldfluss aus der Investiven Gebarung (33-34)				0,00	0,00	0,00
UA 842	SA3	Saldo (3) Nettofinanzierungssaldo (SA1+SA2)				5.024,37	3.600,00	1.424,37
UA 842	SA4	Saldo (4) Geldfluss aus der Finanzierungstätigkeit (35-36)				0,00	0,00	0,00
UA 842	SA5	Saldo (5) Geldfluss aus VA-wirksamer Gebarung (SA3+SA4)				5.024,37	3.600,00	1.424,37

**Rechnungsabschluss 2021**

**Detailnachweis RA / 846 Wohn- und Geschäftsgebäude (soweit nicht bei 853) - interne Vergütungen enthalten**

Fonds	Konto	Bezeichnung	ERA 2021	EVA 2021	Differenz	FRA 2021	FVA 2021	Differenz
<b>Fonds 846000</b>		<b>Gemeinschaftshäuser</b>						
<b>Operative Gebarung</b>								
846000	811000	Miete- und Pächtertrag	1.830,00	1.800,00	30,00	1.783,13	1.800,00	-16,87
846000	811100	Miete- und Pächtertrag	387,13	0,00	387,13	387,13	0,00	387,13
2	2115/3115	Erträge / Einzahlungen aus Besitz und wirtschaftl. Tätigkeit	2.217,13	1.800,00	417,13	2.170,26	1.800,00	370,26
846000	828000	Rückersätze von Ausgaben	2.464,11	2.500,00	-35,89	2.464,11	2.500,00	-35,89
846000	829100	Sonstige Einnahmen	1.125,00	1.100,00	25,00	1.125,00	1.100,00	25,00
2	2116/3116	Erträge / Einz. aus Veräußerung/GWG u. sonst. Erträge/Einz.	3.589,11	3.600,00	-10,89	3.589,11	3.600,00	-10,89
<b>1</b>	<b>211/311</b>	<b>Erträge / Einzahl. aus der operativen Verwaltungstätigkeit</b>	<b>5.806,24</b>	<b>5.400,00</b>	<b>406,24</b>	<b>5.759,37</b>	<b>5.400,00</b>	<b>359,37</b>
846000	871000	Kapitaltransfers aus Gemeinde-BZ	50.000,00	50.000,00	0,00	50.000,00	50.000,00	0,00
2	2121/3121	Transferertrag / -zahlungen von Trägern des öffentl. Rechts	50.000,00	50.000,00	0,00	50.000,00	50.000,00	0,00
846000	813000	Erträge aus der Aufl. von IZ (Kapitaltrans.)	6.933,52	4.200,00	2.733,52	0,00	0,00	0,00
2	2127	Nicht finanzierungswirksamer Transferertrag	6.933,52	4.200,00	2.733,52	0,00	0,00	0,00
<b>1</b>	<b>212/312</b>	<b>Erträge aus Transfers / Einzahl. aus Transfers (ohne KT's)</b>	<b>56.933,52</b>	<b>54.200,00</b>	<b>2.733,52</b>	<b>50.000,00</b>	<b>50.000,00</b>	<b>0,00</b>
<b>SU 21/31</b>		<b>Summe Erträge / Einzahlungen operative Gebarung</b>	<b>62.739,76</b>	<b>59.600,00</b>	<b>3.139,76</b>	<b>55.759,37</b>	<b>55.400,00</b>	<b>359,37</b>
846000	600000	Strom	1.487,80	2.000,00	-512,20	1.487,80	2.000,00	-512,20
846000	640000	Rechtskosten	3.021,55	3.000,00	21,55	3.021,55	3.000,00	21,55
846000	670000	Versicherungen	1.406,00	1.500,00	-94,00	1.406,00	1.500,00	-94,00
2	2222/3222	Verwaltungs- und Betriebsaufwand / Auszahlungen	5.915,35	6.500,00	-584,65	5.915,35	6.500,00	-584,65
846000	614000	Instandhaltung von Gebäuden	0,00	2.200,00	-2.200,00	0,00	2.200,00	-2.200,00
2	2224/3224	Instandhaltung / Auszahlungen für Instandhaltung	0,00	2.200,00	-2.200,00	0,00	2.200,00	-2.200,00
846000	710000	Öffentliche Abgaben ohne Geb. gem. FAG	179,27	200,00	-20,73	179,27	200,00	-20,73
846000	711000	Gebühren für die Benützung gem. FAG	1.877,38	2.100,00	-222,62	1.877,38	2.100,00	-222,62
846000	720500	Interne Leistungsverrechnung Personal	62,24	100,00	-37,76	62,24	100,00	-37,76
846000	728000	Entgelte für sonstige Leistungen	256,82	500,00	-243,18	267,15	500,00	-232,85
846000	729100	Sonstige Ausgaben	1.350,00	1.400,00	-50,00	1.350,00	1.400,00	-50,00

**Rechnungsabschluss 2021**

**Detailnachweis RA / 846 Wohn- und Geschäftsgebäude (soweit nicht bei 853) - interne Vergütungen enthalten**

Fonds	Konto	Bezeichnung	ERA 2021	EVA 2021	Differenz	FRA 2021	FVA 2021	Differenz
2	2225/3225	Sonstiger Sachaufwand / Sonstige Auszahl. aus Sachaufwand	3.725,71	4.300,00	-574,29	3.736,04	4.300,00	-563,96
846000	680010	Planmäßige Abschreibung	0,00	15.200,00	-15.200,00	0,00	0,00	0,00
846000	680300	Planm. Afa Gebäude/Bauten	18.364,44	0,00	18.364,44	0,00	0,00	0,00
2	2226/3226	Nicht finanz.wirks. Sachaufw. / Ausz. Inanspruchn.Haftungen	18.364,44	15.200,00	3.164,44	0,00	0,00	0,00
<b>1</b>	<b>222/322</b>	<b>Sachaufwand / Auszahlungen aus Sachaufwand (o.Transferaufw.)</b>	<b>28.005,50</b>	<b>28.200,00</b>	<b>-194,50</b>	<b>9.651,39</b>	<b>13.000,00</b>	<b>-3.348,61</b>
846000	650700	Zinsen für Finanzschulden in Euro - Inland	12,36	100,00	-87,64	12,36	100,00	-87,64
2	2241/3241	Zinsen Fin.sch,Fin.leas,Ford.kauf,deriv.Fin.instr. m.G/Ausz.	12,36	100,00	-87,64	12,36	100,00	-87,64
<b>1</b>	<b>224/324</b>	<b>Finanzaufwand / Auszahlungen aus Finanzaufwand</b>	<b>12,36</b>	<b>100,00</b>	<b>-87,64</b>	<b>12,36</b>	<b>100,00</b>	<b>-87,64</b>
<b>SU</b>	<b>22/32</b>	<b>Summe Aufwendungen / Auszahlungen operative Gebarung</b>	<b>28.017,86</b>	<b>28.300,00</b>	<b>-282,14</b>	<b>9.663,75</b>	<b>13.100,00</b>	<b>-3.436,25</b>
<b>SA</b>	<b>SA0/SA1</b>	<b>(0) Nettoergeb. (21-22) / SA (1) Geldfluss op. Geb. (31-32)</b>	<b>34.721,90</b>	<b>31.300,00</b>	<b>3.421,90</b>	<b>46.095,62</b>	<b>42.300,00</b>	<b>3.795,62</b>
<b>SA</b>	<b>SA0R</b>	<b>Saldo Haushaltsrücklagen</b>	<b>0,00</b>	<b>0,00</b>	<b>0,00</b>			
<b>SA</b>	<b>SA00</b>	<b>Nettoergebnis nach Zuweisung und Entnahmen von HH-Rücklagen</b>	<b>34.721,90</b>	<b>31.300,00</b>	<b>3.421,90</b>			
<b>Investive Gebarung</b>								
846000	301000	Kapitaltransf. von Länder, -fonds und -kammern				11.708,16	11.700,00	8,16
2	3331	Kapitaltransferzahlungen von Trägern des öffentlichen Rechts				11.708,16	11.700,00	8,16
846000	307000	Kapitaltransf. von privaten HH und privaten Org				1.003,69	1.000,00	3,69
2	3334	Kapitaltransferzahl. von Haush. und Org. o. Erwerbscharakter				1.003,69	1.000,00	3,69
<b>1</b>	<b>333</b>	<b>Einzahlungen aus Kapitaltransfers</b>				<b>12.711,85</b>	<b>12.700,00</b>	<b>11,85</b>
<b>SU</b>	<b>33</b>	<b>Summe Einzahlungen investive Gebarung</b>				<b>12.711,85</b>	<b>12.700,00</b>	<b>11,85</b>
846000	010000	Gebäude				4.387,11	5.000,00	-612,89
846000	061000	Im Bau befindliche Gebäude und Bauten				136.169,88	125.000,00	11.169,88
2	3413	Auszahlungen für den Erwerb von Gebäuden und Bauten				140.556,99	130.000,00	10.556,99
<b>1</b>	<b>341</b>	<b>Auszahlungen aus der Investitionstätigkeit</b>				<b>140.556,99</b>	<b>130.000,00</b>	<b>10.556,99</b>
<b>SU</b>	<b>34</b>	<b>Summe Auszahlungen investive Gebarung</b>				<b>140.556,99</b>	<b>130.000,00</b>	<b>10.556,99</b>
<b>SA</b>	<b>SA2</b>	<b>Saldo (2) Geldfluss aus der Investiven Gebarung (33-34)</b>				<b>-127.845,14</b>	<b>-117.300,00</b>	<b>-10.545,14</b>
<b>SA</b>	<b>SA3</b>	<b>Saldo (3) Nettofinanzierungssaldo (SA1+SA2)</b>				<b>-81.749,52</b>	<b>-75.000,00</b>	<b>-6.749,52</b>



**Rechnungsabschluss 2021**

**Detailnachweis RA / 846 Wohn- und Geschäftsgebäude (soweit nicht bei 853) - interne Vergütungen enthalten**

Fonds	Konto	Bezeichnung	ERA 2021	EVA 2021	Differenz	FRA 2021	FVA 2021	Differenz
<b>Finanzierungstätigkeit</b>								
<b>SU</b>	<b>35</b>	<b>Summe Einzahlungen aus der Finanzierungstätigkeit</b>				<b>0,00</b>	<b>0,00</b>	<b>0,00</b>
846000	346100	Investitionsdarlehen von Finanz.unt. - Inland				784,28	800,00	-15,72
2	3614	Auszahlungen aus Finanzschulden				784,28	800,00	-15,72
<b>1</b>	<b>361</b>	<b>Auszahlungen aus der Tilgung von Finanzschulden</b>				<b>784,28</b>	<b>800,00</b>	<b>-15,72</b>
<b>SU</b>	<b>36</b>	<b>Summe Auszahlungen aus der Finanzierungstätigkeit</b>				<b>784,28</b>	<b>800,00</b>	<b>-15,72</b>
<b>SA</b>	<b>SA4</b>	<b>Saldo (4) Geldfluss aus der Finanzierungstätigkeit (35-36)</b>				<b>-784,28</b>	<b>-800,00</b>	<b>15,72</b>
<b>SA</b>	<b>SA5</b>	<b>Saldo (5) Geldfluss aus VA-wirksamer Gebarung (SA3+SA4)</b>				<b>-82.533,80</b>	<b>-75.800,00</b>	<b>-6.733,80</b>
<b>Verrechnung zw. operativer Gebarung und investiven Vorhaben</b>								
846000	910000	Verrechnung OH u. AOH (Zu-/Rückführung)				11.169,88	0,00	11.169,88
2	3701	Einzahlungen aus operativer Gebarung für investive Vorhaben				11.169,88	0,00	11.169,88
<b>1</b>	<b>370</b>	<b>Einzahlungen aus operativer Gebarung für investive Vorhaben</b>				<b>11.169,88</b>	<b>0,00</b>	<b>11.169,88</b>
846000	910000	Verrechnung OH u. AOH (Zu-/Rückführung)				4.087,06	4.100,00	-12,94
2	3801	Auszahlungen aus operativer Gebarung für investive Vorhaben				4.087,06	4.100,00	-12,94
<b>1</b>	<b>380</b>	<b>Auszahlungen aus operativer Gebarung für investive Vorhaben</b>				<b>4.087,06</b>	<b>4.100,00</b>	<b>-12,94</b>
<b>SA</b>	<b>SA51</b>	<b>Saldo Geldfluss aus operativer Gebarung für invest. Vorhaben</b>				<b>7.082,82</b>	<b>-4.100,00</b>	<b>11.182,82</b>
<b>UA 846 Wohn- und Geschäftsgebäude (soweit nicht bei 853)</b>								
UA 846	SA0/SA1	(0) Nettoergeb. (21-22) / SA (1) Geldfluss op. Geb. (31-32)	34.721,90	31.300,00	3.421,90	46.095,62	42.300,00	3.795,62
UA 846	SA00	Nettoergebnis nach Zuweisung und Entnahmen von HH-Rücklagen	34.721,90	31.300,00	3.421,90			
UA 846	SA2	Saldo (2) Geldfluss aus der Investiven Gebarung (33-34)				-127.845,14	-117.300,00	-10.545,14
UA 846	SA3	Saldo (3) Nettofinanzierungssaldo (SA1+SA2)				-81.749,52	-75.000,00	-6.749,52
UA 846	SA4	Saldo (4) Geldfluss aus der Finanzierungstätigkeit (35-36)				-784,28	-800,00	15,72
UA 846	SA5	Saldo (5) Geldfluss aus VA-wirksamer Gebarung (SA3+SA4)				-82.533,80	-75.800,00	-6.733,80

**Rechnungsabschluss 2021**

**Detailnachweis RA / 846 Wohn- und Geschäftsgebäude (soweit nicht bei 853) - interne Vergütungen enthalten**

Fonds	Konto	Bezeichnung	ERA 2021	EVA 2021	Differenz	FRA 2021	FVA 2021	Differenz
<b>A 84</b>		<b>Liegenschaften, Wohn-und Geschäftsgebäude</b>						
A 84	SA0/SA1	(0) Nettoergeb. (21-22) / SA (1) Geldfluss op. Geb. (31-32)	53.803,77	19.500,00	34.303,77	46.086,40	30.500,00	15.586,40
A 84	SA00	Nettoergebnis nach Zuweisung und Entnahmen von HH-Rücklagen	53.803,77	19.500,00	34.303,77			
A 84	SA2	Saldo (2) Geldfluss aus der Investiven Gebarung (33-34)				-65.963,34	-55.800,00	-10.163,34
A 84	SA3	Saldo (3) Nettofinanzierungssaldo (SA1+SA2)				-19.876,94	-25.300,00	5.423,06
A 84	SA4	Saldo (4) Geldfluss aus der Finanzierungstätigkeit (35-36)				-784,28	-800,00	15,72
A 84	SA5	Saldo (5) Geldfluss aus VA-wirksamer Gebarung (SA3+SA4)				-20.661,22	-26.100,00	5.438,78
A 84	SA51	Saldo Geldfluss aus operativer Gebarung für invest. Vorhaben				7.082,82	-4.100,00	11.182,82

**Rechnungsabschluss 2021**

**Detailnachweis RA / 850 Betriebe der Wasserversorgung - interne Vergütungen enthalten**

Fonds	Konto	Bezeichnung	ERA 2021	EVA 2021	Differenz	FRA 2021	FVA 2021	Differenz
<b>Fonds 850000</b>		<b>Wasserversorgung</b>						
<b>Operative Gebarung</b>								
850000	850000	Interessentenbeiträge v. Eigent./Anrain.	0,00	4.800,00	-4.800,00	0,00	4.800,00	-4.800,00
2	2111/3111	Erträge / Einzahlungen aus eigenen Abgaben	0,00	4.800,00	-4.800,00	0,00	4.800,00	-4.800,00
850000	852000	Geb. f.d. Benützung v. Gde-Einrichtungen	71.170,89	69.800,00	1.370,89	71.572,69	69.800,00	1.772,69
850000	852100	Geb. f.d. Benützung v. Gde-Einrichtungen	43.086,66	44.000,00	-913,34	43.086,66	44.000,00	-913,34
2	2113/3113	Erträge / Einzahlungen aus Gebühren	114.257,55	113.800,00	457,55	114.659,35	113.800,00	859,35
850000	810000	Leistungserlöse	1.071,89	0,00	1.071,89	1.166,39	0,00	1.166,39
2	2114/3114	Erträge / Einzahlungen aus Leistungen	1.071,89	0,00	1.071,89	1.166,39	0,00	1.166,39
850000	828000	Rückersätze von Ausgaben	45,00	0,00	45,00	45,00	0,00	45,00
850000	829000	Sonstige Einnahmen	333,91	1.000,00	-666,09	333,91	1.000,00	-666,09
2	2116/3116	Erträge / Einz. aus Veräußerung/GWG u. sonst. Erträge/Einz.	378,91	1.000,00	-621,09	378,91	1.000,00	-621,09
<b>1</b>	<b>211/311</b>	<b>Erträge / Einzahl. aus der operativen Verwaltungstätigkeit</b>	<b>115.708,35</b>	<b>119.600,00</b>	<b>-3.891,65</b>	<b>116.204,65</b>	<b>119.600,00</b>	<b>-3.395,35</b>
850000	860000	Lfd. Transferz. von Bund	3.213,96	2.700,00	513,96	3.213,96	2.700,00	513,96
2	2121/3121	Transferertrag / -zahlungen von Trägern des öffentl. Rechts	3.213,96	2.700,00	513,96	3.213,96	2.700,00	513,96
850000	813000	Erträge aus der Aufl. von IZ (Kapitaltrans.)	46.019,85	41.000,00	5.019,85	0,00	0,00	0,00
2	2127	Nicht finanzierungswirksamer Transferertrag	46.019,85	41.000,00	5.019,85	0,00	0,00	0,00
<b>1</b>	<b>212/312</b>	<b>Erträge aus Transfers / Einzahl. aus Transfers (ohne KT)</b>	<b>49.233,81</b>	<b>43.700,00</b>	<b>5.533,81</b>	<b>3.213,96</b>	<b>2.700,00</b>	<b>513,96</b>
<b>SU 21/31</b>		<b>Summe Erträge / Einzahlungen operative Gebarung</b>	<b>164.942,16</b>	<b>163.300,00</b>	<b>1.642,16</b>	<b>119.418,61</b>	<b>122.300,00</b>	<b>-2.881,39</b>
850000	521000	Geldb. der ganzj. beschäftigter Arbeiter	121,44	100,00	21,44	121,44	100,00	21,44
2	2211/3211	Personalaufwand / Ausz. (Bezüge, Nebengeb., Mehrleistungen)	121,44	100,00	21,44	121,44	100,00	21,44
850000	580000	Dienstgeberbeiträge FLAF	4,73	100,00	-95,27	4,73	100,00	-95,27
850000	582000	Leistungen aus der Selbstträgerschaft	1,46	100,00	-98,54	1,46	100,00	-98,54
2	2212/3212	Gesetzlicher und freiwilliger Sozialaufwand / Auszahlungen	6,19	200,00	-193,81	6,19	200,00	-193,81
<b>1</b>	<b>221/321</b>	<b>Personalaufwand / Auszahlungen aus Personalaufwand</b>	<b>127,63</b>	<b>300,00</b>	<b>-172,37</b>	<b>127,63</b>	<b>300,00</b>	<b>-172,37</b>
850000	400000	Geringwertige Wirtschaftsg. Anlageverm.	443,07	700,00	-256,93	443,07	700,00	-256,93

**Rechnungsabschluss 2021**

**Detailnachweis RA / 850 Betriebe der Wasserversorgung - interne Vergütungen enthalten**

Fonds	Konto	Bezeichnung	ERA 2021	EVA 2021	Differenz	FRA 2021	FVA 2021	Differenz
850000	409000	Geringwertige Ersatzteile	799,68	1.000,00	-200,32	799,68	1.000,00	-200,32
850000	455000	Chemische u. artverwandte Mittel	1.448,07	1.500,00	-51,93	1.448,07	1.500,00	-51,93
850000	459000	Sonstige Verbrauchsgüter	1.042,18	1.500,00	-457,82	1.042,18	1.500,00	-457,82
2	2221/3221	Gebrauchs- und Verbrauchsgüter, Handelswaren / Auszahlungen	3.733,00	4.700,00	-967,00	3.733,00	4.700,00	-967,00
850000	600000	Strom	5.401,96	5.400,00	1,96	5.401,96	5.400,00	1,96
850000	630000	Postdienste	505,11	500,00	5,11	420,40	500,00	-79,60
850000	631000	Telekommunikationsdienste	198,05	300,00	-101,95	231,17	300,00	-68,83
850000	670000	Versicherungen	644,47	800,00	-155,53	644,47	800,00	-155,53
2	2222/3222	Verwaltungs- und Betriebsaufwand / Auszahlungen	6.749,59	7.000,00	-250,41	6.698,00	7.000,00	-302,00
850000	610000	Instandhaltung von Grund und Boden	234,00	300,00	-66,00	234,00	300,00	-66,00
850000	612000	Instandhaltung von Wasser/Kanalanlagen	17.234,79	18.000,00	-765,21	17.234,79	18.000,00	-765,21
850000	614000	Instandhaltung von Gebäuden	0,00	100,00	-100,00	0,00	100,00	-100,00
850000	619000	Instandhaltung von Sonderanlagen	2.292,39	2.500,00	-207,61	2.292,39	2.500,00	-207,61
2	2224/3224	Instandhaltung / Auszahlungen für Instandhaltung	19.761,18	20.900,00	-1.138,82	19.761,18	20.900,00	-1.138,82
850000	710000	Öffentliche Abgaben ohne Geb. gem. FAG	5.316,05	4.700,00	616,05	5.316,05	4.700,00	616,05
850000	720500	Interne Leistungsverrechnung Personal	30.678,31	30.000,00	678,31	30.678,31	30.000,00	678,31
850000	720510	Vergütung Gemeindeamt	8.742,66	7.500,00	1.242,66	8.742,66	7.500,00	1.242,66
850000	728000	Entgelte für sonstige Leistungen	4.711,42	6.000,00	-1.288,58	4.736,42	6.000,00	-1.263,58
2	2225/3225	Sonstiger Sachaufwand / Sonstige Auszahl. aus Sachaufwand	49.448,44	48.200,00	1.248,44	49.473,44	48.200,00	1.273,44
850000	680010	Planmäßige Abschreibung	0,00	80.000,00	-80.000,00	0,00	0,00	0,00
850000	680100	Planm. Afa Immaterielle Vermögenswerte	1.942,88	0,00	1.942,88	0,00	0,00	0,00
850000	680400	Planm. Afa Wasser/Abwasserbauten/Anlagen	80.004,01	0,00	80.004,01	0,00	0,00	0,00
850000	680600	Planm. Afa Technische Anlagen, Fahrzeuge/Maschine	290,13	0,00	290,13	0,00	0,00	0,00
850000	680700	Planm. Afa Amts, Betriebs/Geschäftsausstattung	2.563,50	0,00	2.563,50	0,00	0,00	0,00
2	2226/3226	Nicht finanz.wirks. Sachaufw. / Ausz. Inanspruchn.Haftungen	84.800,52	80.000,00	4.800,52	0,00	0,00	0,00
1	222/322	<b>Sachaufwand / Auszahlungen aus Sachaufwand (o.Transferaufw.)</b>	<b>164.492,73</b>	<b>160.800,00</b>	<b>3.692,73</b>	<b>79.665,62</b>	<b>80.800,00</b>	<b>-1.134,38</b>
850000	650700	Zinsen für Finanzschulden in Euro - Inland	2.077,38	2.500,00	-422,62	2.077,38	2.500,00	-422,62

**Rechnungsabschluss 2021**

**Detailnachweis RA / 850 Betriebe der Wasserversorgung - interne Vergütungen enthalten**

Fonds	Konto	Bezeichnung	ERA 2021	EVA 2021	Differenz	FRA 2021	FVA 2021	Differenz
2	2241/3241	Zinsen Fin.sch,Fin.leas,Ford.kauf,deriv.Fin.instr. m.G/Ausz.	2.077,38	2.500,00	-422,62	2.077,38	2.500,00	-422,62
<b>1</b>	<b>224/324</b>	<b>Finanzaufwand / Auszahlungen aus Finanzaufwand</b>	<b>2.077,38</b>	<b>2.500,00</b>	<b>-422,62</b>	<b>2.077,38</b>	<b>2.500,00</b>	<b>-422,62</b>
<b>SU</b>	<b>22/32</b>	<b>Summe Aufwendungen / Auszahlungen operative Gebarung</b>	<b>166.697,74</b>	<b>163.600,00</b>	<b>3.097,74</b>	<b>81.870,63</b>	<b>83.600,00</b>	<b>-1.729,37</b>
<b>SA</b>	<b>SA0/SA1</b>	<b>(0) Nettoergeb. (21-22) / SA (1) Geldfluss op. Geb. (31-32)</b>	<b>-1.755,58</b>	<b>-300,00</b>	<b>-1.455,58</b>	<b>37.547,98</b>	<b>38.700,00</b>	<b>-1.152,02</b>
<b>SA</b>	<b>SA0R</b>	<b>Saldo Haushaltsrücklagen</b>	<b>0,00</b>	<b>0,00</b>	<b>0,00</b>			
<b>SA</b>	<b>SA00</b>	<b>Nettoergebnis nach Zuweisung und Entnahmen von HH-Rücklagen</b>	<b>-1.755,58</b>	<b>-300,00</b>	<b>-1.455,58</b>			
<b>Investive Gebarung</b>								
850000	300000	Kapitaltransf. von Bund, -fonds und -kammern				7.025,94	6.300,00	725,94
850000	301000	Kapitaltransf. von Länder, -fonds und -kammern				272.910,00	250.000,00	22.910,00
2	3331	Kapitaltransferzahlungen von Trägern des öffentlichen Rechts				279.935,94	256.300,00	23.635,94
850000	307000	Kapitaltransf. von privaten HH und privaten Org				42.088,58	28.900,00	13.188,58
2	3334	Kapitaltransferzahl. von Haush. und Org. o. Erwerbscharakter				42.088,58	28.900,00	13.188,58
<b>1</b>	<b>333</b>	<b>Einzahlungen aus Kapitaltransfers</b>				<b>322.024,52</b>	<b>285.200,00</b>	<b>36.824,52</b>
<b>SU</b>	<b>33</b>	<b>Summe Einzahlungen investive Gebarung</b>				<b>322.024,52</b>	<b>285.200,00</b>	<b>36.824,52</b>
850000	070000	Aktivierungsfähige Rechte				0,00	10.000,00	-10.000,00
2	3411	Auszahlungen für den Erwerb von immateriellem Vermögen				0,00	10.000,00	-10.000,00
850000	001000	Unbebaute Grundstücke				0,00	5.000,00	-5.000,00
850000	060000	Im Bau befindliche Grundstückseinr.				281.089,82	275.500,00	5.589,82
2	3412	Ausz. für den Erwerb von Grundstücken & Grundstückseinricht.				281.089,82	280.500,00	589,82
<b>1</b>	<b>341</b>	<b>Auszahlungen aus der Investitionstätigkeit</b>				<b>281.089,82</b>	<b>290.500,00</b>	<b>-9.410,18</b>
<b>SU</b>	<b>34</b>	<b>Summe Auszahlungen investive Gebarung</b>				<b>281.089,82</b>	<b>290.500,00</b>	<b>-9.410,18</b>
<b>SA</b>	<b>SA2</b>	<b>Saldo (2) Geldfluss aus der Investiven Gebarung (33-34)</b>				<b>40.934,70</b>	<b>-5.300,00</b>	<b>46.234,70</b>
<b>SA</b>	<b>SA3</b>	<b>Saldo (3) Nettofinanzierungssaldo (SA1+SA2)</b>				<b>78.482,68</b>	<b>33.400,00</b>	<b>45.082,68</b>
<b>Finanzierungstätigkeit</b>								
<b>SU</b>	<b>35</b>	<b>Summe Einzahlungen aus der Finanzierungstätigkeit</b>				<b>0,00</b>	<b>0,00</b>	<b>0,00</b>
850000	346100	Investitionsdarlehen von Finanz.unt. - Inland				29.743,31	30.000,00	-256,69

**Rechnungsabschluss 2021**

**Detailnachweis RA / 850 Betriebe der Wasserversorgung - interne Vergütungen enthalten**

Fonds	Konto	Bezeichnung	ERA 2021	EVA 2021	Differenz	FRA 2021	FVA 2021	Differenz
2	3614	Auszahlungen aus Finanzschulden				29.743,31	30.000,00	-256,69
<b>1</b>	<b>361</b>	<b>Auszahlungen aus der Tilgung von Finanzschulden</b>				<b>29.743,31</b>	<b>30.000,00</b>	<b>-256,69</b>
<b>SU</b>	<b>36</b>	<b>Summe Auszahlungen aus der Finanzierungstätigkeit</b>				<b>29.743,31</b>	<b>30.000,00</b>	<b>-256,69</b>
<b>SA SA4</b>		<b>Saldo (4) Geldfluss aus der Finanzierungstätigkeit (35-36)</b>				<b>-29.743,31</b>	<b>-30.000,00</b>	<b>256,69</b>
<b>SA SA5</b>		<b>Saldo (5) Geldfluss aus VA-wirksamer Gebarung (SA3+SA4)</b>				<b>48.739,37</b>	<b>3.400,00</b>	<b>45.339,37</b>
<b>Verrechnung zw. operativer Gebarung und investiven Vorhaben</b>								
850000	910000	Verrechnung OH u. AOH (Zu-/Rückführung)				14.434,61	15.000,00	-565,39
2	3701	Einzahlungen aus operativer Gebarung für investive Vorhaben				14.434,61	15.000,00	-565,39
<b>1</b>	<b>370</b>	<b>Einzahlungen aus operativer Gebarung für investive Vorhaben</b>				<b>14.434,61</b>	<b>15.000,00</b>	<b>-565,39</b>
850000	910000	Verrechnung OH u. AOH (Zu-/Rückführung)				14.434,61	15.000,00	-565,39
2	3801	Auszahlungen aus operativer Gebarung für investive Vorhaben				14.434,61	15.000,00	-565,39
<b>1</b>	<b>380</b>	<b>Auszahlungen aus operativer Gebarung für investive Vorhaben</b>				<b>14.434,61</b>	<b>15.000,00</b>	<b>-565,39</b>
<b>SA SA51</b>		<b>Saldo Geldfluss aus operativer Gebarung für invest. Vorhaben</b>				<b>0,00</b>	<b>0,00</b>	<b>0,00</b>
<b>Fonds 850600 Wasserversorgung AL</b>								
<b>Operative Gebarung</b>								
850600	852000	Geb. f.d. Benützung v. Gde-Einrichtungen	1.266,76	2.200,00	-933,24	1.266,76	2.200,00	-933,24
2	2113/3113	Erträge / Einzahlungen aus Gebühren	1.266,76	2.200,00	-933,24	1.266,76	2.200,00	-933,24
850600	816530	Kostenbeiträge (Kostenersätze) für sonst. Leist.	2.594,38	3.000,00	-405,62	2.594,38	3.000,00	-405,62
2	2114/3114	Erträge / Einzahlungen aus Leistungen	2.594,38	3.000,00	-405,62	2.594,38	3.000,00	-405,62
850600	828000	Rückersätze von Ausgaben	184,30	100,00	84,30	184,30	100,00	84,30
850600	829000	Sonstige Einnahmen	198,10	300,00	-101,90	198,10	300,00	-101,90
2	2116/3116	Erträge / Einz. aus Veräußerung/GWG u. sonst. Erträge/Einz.	382,40	400,00	-17,60	382,40	400,00	-17,60
<b>1</b>	<b>211/311</b>	<b>Erträge / Einzahl. aus der operativen Verwaltungstätigkeit</b>	<b>4.243,54</b>	<b>5.600,00</b>	<b>-1.356,46</b>	<b>4.243,54</b>	<b>5.600,00</b>	<b>-1.356,46</b>
<b>SU</b>	<b>21/31</b>	<b>Summe Erträge / Einzahlungen operative Gebarung</b>	<b>4.243,54</b>	<b>5.600,00</b>	<b>-1.356,46</b>	<b>4.243,54</b>	<b>5.600,00</b>	<b>-1.356,46</b>
850600	400000	Geringwertige Wirtschaftsg. Anlageverm.	318,00	300,00	18,00	318,00	300,00	18,00

**Rechnungsabschluss 2021**

**Detailnachweis RA / 850 Betriebe der Wasserversorgung - interne Vergütungen enthalten**

Fonds	Konto	Bezeichnung	ERA 2021	EVA 2021	Differenz	FRA 2021	FVA 2021	Differenz
2	2221/3221	Gebrauchs- und Verbrauchsgüter, Handelswaren / Auszahlungen	318,00	300,00	18,00	318,00	300,00	18,00
850600	600000	Strom	273,88	300,00	-26,12	273,88	300,00	-26,12
850600	630000	Postdienste	0,00	0,00	0,00	0,60	0,00	0,60
850600	631000	Telekommunikationsdienste	21,50	100,00	-78,50	23,45	100,00	-76,55
850600	670000	Versicherungen	44,19	100,00	-55,81	44,19	100,00	-55,81
2	2222/3222	Verwaltungs- und Betriebsaufwand / Auszahlungen	339,57	500,00	-160,43	342,12	500,00	-157,88
850600	612000	Instandhaltung von Wasser/Kanalanlagen	582,19	1.200,00	-617,81	582,19	1.200,00	-617,81
2	2224/3224	Instandhaltung / Auszahlungen für Instandhaltung	582,19	1.200,00	-617,81	582,19	1.200,00	-617,81
850600	710000	Öffentliche Abgaben ohne Geb. gem. FAG	186,30	100,00	86,30	186,30	100,00	86,30
850600	711000	Gebühren für die Benützung gem. FAG	134,76	100,00	34,76	134,76	100,00	34,76
850600	720500	Interne Leistungsverrechnung Personal	1.805,06	2.000,00	-194,94	1.805,06	2.000,00	-194,94
850600	720510	Vergütung Gemeindeamt	332,39	400,00	-67,61	332,39	400,00	-67,61
850600	728000	Entgelte für sonstige Leistungen	542,72	1.000,00	-457,28	542,72	1.000,00	-457,28
2	2225/3225	Sonstiger Sachaufwand / Sonstige Auszahl. aus Sachaufwand	3.001,23	3.600,00	-598,77	3.001,23	3.600,00	-598,77
850600	680400	Planm. Afa Wasser/Abwasserbauten/Anlagen	1.657,21	0,00	1.657,21	0,00	0,00	0,00
2	2226/3226	Nicht finanz.wirks. Sachaufw. / Ausz. Inanspruchn.Haftungen	1.657,21	0,00	1.657,21	0,00	0,00	0,00
<b>1</b>	<b>222/322</b>	<b>Sachaufwand / Auszahlungen aus Sachaufwand (o.Transferaufw.)</b>	<b>5.898,20</b>	<b>5.600,00</b>	<b>298,20</b>	<b>4.243,54</b>	<b>5.600,00</b>	<b>-1.356,46</b>
<b>SU</b>	<b>22/32</b>	<b>Summe Aufwendungen / Auszahlungen operative Gebarung</b>	<b>5.898,20</b>	<b>5.600,00</b>	<b>298,20</b>	<b>4.243,54</b>	<b>5.600,00</b>	<b>-1.356,46</b>
<b>SA</b>	<b>SA0/SA1</b>	<b>(0) Nettoergeb. (21-22) / SA (1) Geldfluss op. Geb. (31-32)</b>	<b>-1.654,66</b>	<b>0,00</b>	<b>-1.654,66</b>	<b>0,00</b>	<b>0,00</b>	<b>0,00</b>
<b>SA</b>	<b>SA0R</b>	<b>Saldo Haushaltsrücklagen</b>	<b>0,00</b>	<b>0,00</b>	<b>0,00</b>			
<b>SA</b>	<b>SA00</b>	<b>Nettoergebnis nach Zuweisung und Entnahmen von HH-Rücklagen</b>	<b>-1.654,66</b>	<b>0,00</b>	<b>-1.654,66</b>			
<b>Investive Gebarung</b>								
<b>SU</b>	<b>33</b>	<b>Summe Einzahlungen investive Gebarung</b>				<b>0,00</b>	<b>0,00</b>	<b>0,00</b>
<b>SU</b>	<b>34</b>	<b>Summe Auszahlungen investive Gebarung</b>				<b>0,00</b>	<b>0,00</b>	<b>0,00</b>
<b>SA</b>	<b>SA2</b>	<b>Saldo (2) Geldfluss aus der Investiven Gebarung (33-34)</b>				<b>0,00</b>	<b>0,00</b>	<b>0,00</b>
<b>SA</b>	<b>SA3</b>	<b>Saldo (3) Nettofinanzierungssaldo (SA1+SA2)</b>				<b>0,00</b>	<b>0,00</b>	<b>0,00</b>

**Rechnungsabschluss 2021**

**Detailnachweis RA / 850 Betriebe der Wasserversorgung - interne Vergütungen enthalten**

Fonds	Konto	Bezeichnung	ERA 2021	EVA 2021	Differenz	FRA 2021	FVA 2021	Differenz
<b>Finanzierungstätigkeit</b>								
SU	35	Summe Einzahlungen aus der Finanzierungstätigkeit				0,00	0,00	0,00
SU	36	Summe Auszahlungen aus der Finanzierungstätigkeit				0,00	0,00	0,00
SA	SA4	Saldo (4) Geldfluss aus der Finanzierungstätigkeit (35-36)				0,00	0,00	0,00
SA	SA5	Saldo (5) Geldfluss aus VA-wirksamer Gebarung (SA3+SA4)				0,00	0,00	0,00
<b>Verrechnung zw. operativer Gebarung und investiven Vorhaben</b>								
SA	SA51	Saldo Geldfluss aus operativer Gebarung für invest. Vorhaben				0,00	0,00	0,00
<b>UA 850</b>		<b>Betriebe der Wasserversorgung</b>						
UA 850	SA0/SA1	(0) Nettoergeb. (21-22) / SA (1) Geldfluss op. Geb. (31-32)	-3.410,24	-300,00	-3.110,24	37.547,98	38.700,00	-1.152,02
UA 850	SA00	Nettoergebnis nach Zuweisung und Entnahmen von HH-Rücklagen	-3.410,24	-300,00	-3.110,24			
UA 850	SA2	Saldo (2) Geldfluss aus der Investiven Gebarung (33-34)				40.934,70	-5.300,00	46.234,70
UA 850	SA3	Saldo (3) Nettofinanzierungssaldo (SA1+SA2)				78.482,68	33.400,00	45.082,68
UA 850	SA4	Saldo (4) Geldfluss aus der Finanzierungstätigkeit (35-36)				-29.743,31	-30.000,00	256,69
UA 850	SA5	Saldo (5) Geldfluss aus VA-wirksamer Gebarung (SA3+SA4)				48.739,37	3.400,00	45.339,37



**Rechnungsabschluss 2021**

**Detailnachweis RA / 851 Betriebe der Abwasserbeseitigung - interne Vergütungen enthalten**

Fonds	Konto	Bezeichnung	ERA 2021	EVA 2021	Differenz	FRA 2021	FVA 2021	Differenz
<b>Fonds 851000</b>		<b>Abwasserbeseitigung</b>						
<b>Operative Gebarung</b>								
851000	852000	Geb. f.d. Benützung v. Gde-Einrichtungen	315.191,56	301.400,00	13.791,56	314.521,62	301.400,00	13.121,62
2	2113/3113	Erträge / Einzahlungen aus Gebühren	315.191,56	301.400,00	13.791,56	314.521,62	301.400,00	13.121,62
851000	828000	Rückersätze von Ausgaben	3.431,57	0,00	3.431,57	5.460,32	0,00	5.460,32
851000	829000	Sonstige Einnahmen	629,13	500,00	129,13	629,13	500,00	129,13
851000	829800	Sonstige Einnahmen	4.000,00	4.000,00	0,00	4.000,00	4.000,00	0,00
2	2116/3116	Erträge / Einz. aus Veräußerung/GWG u. sonst. Erträge/Einz.	8.060,70	4.500,00	3.560,70	10.089,45	4.500,00	5.589,45
<b>1</b>	<b>211/311</b>	<b>Erträge / Einzahl. aus der operativen Verwaltungstätigkeit</b>	<b>323.252,26</b>	<b>305.900,00</b>	<b>17.352,26</b>	<b>324.611,07</b>	<b>305.900,00</b>	<b>18.711,07</b>
851000	860000	Lfd. Transferz. von Bund	134.121,34	125.000,00	9.121,34	134.121,34	125.000,00	9.121,34
2	2121/3121	Transferertrag / -zahlungen von Trägern des öffentl. Rechts	134.121,34	125.000,00	9.121,34	134.121,34	125.000,00	9.121,34
851000	813000	Erträge aus der Aufl. von IZ (Kapitaltrans.)	244.136,00	240.300,00	3.836,00	0,00	0,00	0,00
2	2127	Nicht finanzierungswirksamer Transferertrag	244.136,00	240.300,00	3.836,00	0,00	0,00	0,00
<b>1</b>	<b>212/312</b>	<b>Erträge aus Transfers / Einzahl. aus Transfers (ohne KT's)</b>	<b>378.257,34</b>	<b>365.300,00</b>	<b>12.957,34</b>	<b>134.121,34</b>	<b>125.000,00</b>	<b>9.121,34</b>
851000	823000	Zinsen	176,59	200,00	-23,41	176,59	200,00	-23,41
2	2131/3131	Erträge aus Zinsen / Einzahlungen aus Zinserträgen	176,59	200,00	-23,41	176,59	200,00	-23,41
<b>1</b>	<b>213/313</b>	<b>Finanzerträge / Einzahlungen aus Finanzerträgen</b>	<b>176,59</b>	<b>200,00</b>	<b>-23,41</b>	<b>176,59</b>	<b>200,00</b>	<b>-23,41</b>
<b>SU</b>	<b>21/31</b>	<b>Summe Erträge / Einzahlungen operative Gebarung</b>	<b>701.686,19</b>	<b>671.400,00</b>	<b>30.286,19</b>	<b>458.909,00</b>	<b>431.100,00</b>	<b>27.809,00</b>
851000	511000	Geldb. Vertragsbed. in handw. Verwendung	66,24	200,00	-133,76	66,24	200,00	-133,76
851000	521000	Geldb. der ganzj. beschäftigter Arbeiter	321,08	300,00	21,08	321,08	300,00	21,08
2	2211/3211	Personalaufwand / Ausz. (Bezüge, Nebengeb., Mehrleistungen)	387,32	500,00	-112,68	387,32	500,00	-112,68
851000	580000	Dienstgeberbeiträge FLAF	15,11	200,00	-184,89	15,11	200,00	-184,89
851000	582000	Leistungen aus der Selbstträgerschaft	5,16	200,00	-194,84	5,16	200,00	-194,84
2	2212/3212	Gesetzlicher und freiwilliger Sozialaufwand / Auszahlungen	20,27	400,00	-379,73	20,27	400,00	-379,73
<b>1</b>	<b>221/321</b>	<b>Personalaufwand / Auszahlungen aus Personalaufwand</b>	<b>407,59</b>	<b>900,00</b>	<b>-492,41</b>	<b>407,59</b>	<b>900,00</b>	<b>-492,41</b>
851000	400000	Geringwertige Wirtschaftsg. Anlageverm.	674,30	2.100,00	-1.425,70	674,30	2.100,00	-1.425,70

## Rechnungsabschluss 2021

## Detailnachweis RA / 851 Betriebe der Abwasserbeseitigung - interne Vergütungen enthalten

Fonds	Konto	Bezeichnung	ERA 2021	EVA 2021	Differenz	FRA 2021	FVA 2021	Differenz
851000	409000	Geringwertige Ersatzteile	0,00	500,00	-500,00	0,00	500,00	-500,00
851000	453000	Schmier- und Schleifmittel	0,00	500,00	-500,00	0,00	500,00	-500,00
851000	454000	Reinigungsmittel	1,83	200,00	-198,17	1,83	200,00	-198,17
851000	455000	Chemische u. artverwandte Mittel	12.273,96	12.000,00	273,96	12.273,96	12.000,00	273,96
851000	456000	Schreib-, Zeichen- und son. Büromittel	0,00	100,00	-100,00	0,00	100,00	-100,00
851000	459000	Sonstige Verbrauchsgüter	3.373,02	6.000,00	-2.626,98	3.373,02	6.000,00	-2.626,98
2	2221/3221	Gebrauchs- und Verbrauchsgüter, Handelswaren / Auszahlungen	16.323,11	21.400,00	-5.076,89	16.323,11	21.400,00	-5.076,89
851000	600000	Strom	13.786,05	14.000,00	-213,95	13.786,05	14.000,00	-213,95
851000	630000	Postdienste	2.725,72	2.200,00	525,72	2.738,19	2.200,00	538,19
851000	631000	Telekommunikationsdienste	1.595,07	2.500,00	-904,93	1.639,97	2.500,00	-860,03
851000	640000	Rechtskosten	1.369,65	8.000,00	-6.630,35	1.369,65	8.000,00	-6.630,35
851000	670000	Versicherungen	1.911,85	2.500,00	-588,15	1.911,85	2.500,00	-588,15
2	2222/3222	Verwaltungs- und Betriebsaufwand / Auszahlungen	21.388,34	29.200,00	-7.811,66	21.445,71	29.200,00	-7.754,29
851000	610000	Instandhaltung von Grund und Boden	1.460,90	2.000,00	-539,10	1.460,90	2.000,00	-539,10
851000	612000	Instandhaltung von Wasser/Kanalanlagen	15.686,16	18.600,00	-2.913,84	16.230,41	18.600,00	-2.369,59
851000	614000	Instandhaltung von Gebäuden	0,00	3.000,00	-3.000,00	0,00	3.000,00	-3.000,00
851000	616000	Instandhaltung von Maschinen u. Anlagen	1.796,35	2.000,00	-203,65	1.796,35	2.000,00	-203,65
851000	618000	Instandhaltung von son. Anlagen	233,70	1.000,00	-766,30	233,70	1.000,00	-766,30
851000	619000	Instandhaltung von Sonderanlagen	4.199,94	15.600,00	-11.400,06	4.199,94	15.600,00	-11.400,06
2	2224/3224	Instandhaltung / Auszahlungen für Instandhaltung	23.377,05	42.200,00	-18.822,95	23.921,30	42.200,00	-18.278,70
851000	710000	Öffentliche Abgaben ohne Geb. gem. FAG	13.426,70	15.100,00	-1.673,30	13.426,70	15.100,00	-1.673,30
851000	711000	Gebühren für die Benützung gem. FAG	2.653,36	3.000,00	-346,64	2.653,36	3.000,00	-346,64
851000	720500	Interne Leistungsverrechnung Personal	49.554,20	51.000,00	-1.445,80	49.554,20	51.000,00	-1.445,80
851000	720510	Vergütung Gemeindeamt	63.488,68	65.000,00	-1.511,32	63.488,68	65.000,00	-1.511,32
851000	720520	Vergütung Mandatare	20.977,11	23.300,00	-2.322,89	20.977,11	23.300,00	-2.322,89
851000	720530	Vergütung Gerichtsurteil	2.594,38	3.000,00	-405,62	2.594,38	3.000,00	-405,62
851000	724000	Reisegebühren	0,00	100,00	-100,00	0,00	100,00	-100,00
851000	728000	Entgelte für sonstige Leistungen	10.719,94	18.600,00	-7.880,06	10.719,94	18.600,00	-7.880,06

**Rechnungsabschluss 2021**

**Detailnachweis RA / 851 Betriebe der Abwasserbeseitigung - interne Vergütungen enthalten**

Fonds	Konto	Bezeichnung	ERA 2021	EVA 2021	Differenz	FRA 2021	FVA 2021	Differenz
2	2225/3225	Sonstiger Sachaufwand / Sonstige Auszahl. aus Sachaufwand	163.414,37	179.100,00	-15.685,63	163.414,37	179.100,00	-15.685,63
851000	680010	Planmäßige Abschreibung	0,00	345.000,00	-345.000,00	0,00	0,00	0,00
851000	680100	Planm. Afa Immaterielle Vermögenswerte	9.801,73	0,00	9.801,73	0,00	0,00	0,00
851000	680400	Planm. Afa Wasser/Abwasserbauten/Anlagen	328.323,50	0,00	328.323,50	0,00	0,00	0,00
851000	680600	Planm. Afa Technische Anlagen, Fahrzeuge/Maschine	982,51	0,00	982,51	0,00	0,00	0,00
851000	680700	Planm. Afa Amts, Betriebs/Geschäftsausstattung	5.183,99	0,00	5.183,99	0,00	0,00	0,00
2	2226/3226	Nicht finanz.wirks. Sachaufw. / Ausz. Inanspruchn.Haftungen	344.291,73	345.000,00	-708,27	0,00	0,00	0,00
<b>1</b>	<b>222/322</b>	<b>Sachaufwand / Auszahlungen aus Sachaufwand (o.Transferaufw.)</b>	<b>568.794,60</b>	<b>616.900,00</b>	<b>-48.105,40</b>	<b>225.104,49</b>	<b>271.900,00</b>	<b>-46.795,51</b>
851000	650700	Zinsen für Finanzschulden in Euro - Inland	17.259,02	17.600,00	-340,98	17.259,02	17.600,00	-340,98
2	2241/3241	Zinsen Fin.sch,Fin.leas,Ford.kauf,deriv.Fin.instr. m.G/Ausz.	17.259,02	17.600,00	-340,98	17.259,02	17.600,00	-340,98
<b>1</b>	<b>224/324</b>	<b>Finanzaufwand / Auszahlungen aus Finanzaufwand</b>	<b>17.259,02</b>	<b>17.600,00</b>	<b>-340,98</b>	<b>17.259,02</b>	<b>17.600,00</b>	<b>-340,98</b>
<b>SU</b>	<b>22/32</b>	<b>Summe Aufwendungen / Auszahlungen operative Gebarung</b>	<b>586.461,21</b>	<b>635.400,00</b>	<b>-48.938,79</b>	<b>242.771,10</b>	<b>290.400,00</b>	<b>-47.628,90</b>
<b>SA</b>	<b>SA0/SA1</b>	<b>(0) Nettoergeb. (21-22) / SA (1) Geldfluss op. Geb. (31-32)</b>	<b>115.224,98</b>	<b>36.000,00</b>	<b>79.224,98</b>	<b>216.137,90</b>	<b>140.700,00</b>	<b>75.437,90</b>
851000	794000	Zuweisung an zweckgebundene Haushaltsrücklagen	132,44	200,00	-67,56			
2	2401	Zuweisung an Haushaltsrücklagen	132,44	200,00	-67,56			
<b>1</b>	<b>240</b>	<b>Zuweisung an Haushaltsrücklagen</b>	<b>132,44</b>	<b>200,00</b>	<b>-67,56</b>			
<b>SA</b>	<b>SA0R</b>	<b>Saldo Haushaltsrücklagen</b>	<b>-132,44</b>	<b>-200,00</b>	<b>67,56</b>			
<b>SA</b>	<b>SA00</b>	<b>Nettoergebnis nach Zuweisung und Entnahmen von HH-Rücklagen</b>	<b>115.092,54</b>	<b>35.800,00</b>	<b>79.292,54</b>			
<b>Investive Gebarung</b>								
851000	300000	Kapitaltransf. von Bund, -fonds und -kammern				164.429,94	165.000,00	-570,06
851000	301000	Kapitaltransf. von Länder, -fonds und -kammern				4.103,00	80.000,00	-75.897,00
2	3331	Kapitaltransferzahlungen von Trägern des öffentlichen Rechts				168.532,94	245.000,00	-76.467,06
851000	307000	Kapitaltransf. von privaten HH und privaten Org				45.372,39	45.000,00	372,39
2	3334	Kapitaltransferzahl. von Haush. und Org. o. Erwerbscharakter				45.372,39	45.000,00	372,39
<b>1</b>	<b>333</b>	<b>Einzahlungen aus Kapitaltransfers</b>				<b>213.905,33</b>	<b>290.000,00</b>	<b>-76.094,67</b>
<b>SU</b>	<b>33</b>	<b>Summe Einzahlungen investive Gebarung</b>				<b>213.905,33</b>	<b>290.000,00</b>	<b>-76.094,67</b>

**Rechnungsabschluss 2021**

**Detailnachweis RA / 851 Betriebe der Abwasserbeseitigung - interne Vergütungen enthalten**

Fonds	Konto	Bezeichnung	ERA 2021	EVA 2021	Differenz	FRA 2021	FVA 2021	Differenz
851000	070000	Aktivierungsfähige Rechte				200,00	20.200,00	-20.000,00
2	3411	Auszahlungen für den Erwerb von immateriellem Vermögen				200,00	20.200,00	-20.000,00
851000	001000	Unbebaute Grundstücke				6.157,57	20.000,00	-13.842,43
851000	060000	Im Bau befindliche Grundstückseinr.				350.474,25	400.000,00	-49.525,75
2	3412	Ausz. für den Erwerb von Grundstücken & Grundstückseinricht.				356.631,82	420.000,00	-63.368,18
851000	042000	Amts-, Betriebs- und Geschäftsausstattung				0,00	3.000,00	-3.000,00
2	3415	Ausz. f.d. Erwerb von Amts-, Betriebs- u.Geschäftsausstatt.				0,00	3.000,00	-3.000,00
<b>1</b>	<b>341</b>	<b>Auszahlungen aus der Investitionstätigkeit</b>				<b>356.831,82</b>	<b>443.200,00</b>	<b>-86.368,18</b>
<b>SU</b>	<b>34</b>	<b>Summe Auszahlungen investive Gebarung</b>				<b>356.831,82</b>	<b>443.200,00</b>	<b>-86.368,18</b>
<b>SA SA2</b>		<b>Saldo (2) Geldfluss aus der Investiven Gebarung (33-34)</b>				<b>-142.926,49</b>	<b>-153.200,00</b>	<b>10.273,51</b>
<b>SA SA3</b>		<b>Saldo (3) Nettofinanzierungssaldo (SA1+SA2)</b>				<b>73.211,41</b>	<b>-12.500,00</b>	<b>85.711,41</b>
<b>Finanzierungstätigkeit</b>								
<b>SU</b>	<b>35</b>	<b>Summe Einzahlungen aus der Finanzierungstätigkeit</b>				<b>0,00</b>	<b>0,00</b>	<b>0,00</b>
851000	346100	Investitionsdarlehen von Finanz.unt. - Inland				292.316,02	292.500,00	-183,98
2	3614	Auszahlungen aus Finanzschulden				292.316,02	292.500,00	-183,98
<b>1</b>	<b>361</b>	<b>Auszahlungen aus der Tilgung von Finanzschulden</b>				<b>292.316,02</b>	<b>292.500,00</b>	<b>-183,98</b>
<b>SU</b>	<b>36</b>	<b>Summe Auszahlungen aus der Finanzierungstätigkeit</b>				<b>292.316,02</b>	<b>292.500,00</b>	<b>-183,98</b>
<b>SA SA4</b>		<b>Saldo (4) Geldfluss aus der Finanzierungstätigkeit (35-36)</b>				<b>-292.316,02</b>	<b>-292.500,00</b>	<b>183,98</b>
<b>SA SA5</b>		<b>Saldo (5) Geldfluss aus VA-wirksamer Gebarung (SA3+SA4)</b>				<b>-219.104,61</b>	<b>-305.000,00</b>	<b>85.895,39</b>
<b>Verrechnung zw. operativer Gebarung und investiven Vorhaben</b>								
851000	910000	Verrechnung OH u. AOH (Zu-/Rückführung)				88.835,82	10.000,00	78.835,82
2	3701	Einzahlungen aus operativer Gebarung für investive Vorhaben				88.835,82	10.000,00	78.835,82
<b>1</b>	<b>370</b>	<b>Einzahlungen aus operativer Gebarung für investive Vorhaben</b>				<b>88.835,82</b>	<b>10.000,00</b>	<b>78.835,82</b>
851000	910000	Verrechnung OH u. AOH (Zu-/Rückführung)				88.835,82	10.000,00	78.835,82
2	3801	Auszahlungen aus operativer Gebarung für investive Vorhaben				88.835,82	10.000,00	78.835,82
<b>1</b>	<b>380</b>	<b>Auszahlungen aus operativer Gebarung für investive Vorhaben</b>				<b>88.835,82</b>	<b>10.000,00</b>	<b>78.835,82</b>

**Rechnungsabschluss 2021**

**Detailnachweis RA / 851 Betriebe der Abwasserbeseitigung - interne Vergütungen enthalten**

Fonds	Konto	Bezeichnung	ERA 2021	EVA 2021	Differenz	FRA 2021	FVA 2021	Differenz
SA	SA51	Saldo Geldfluss aus operativer Gebarung für invest. Vorhaben				0,00	0,00	0,00
<b>Fonds 851070</b>		<b>Abwasserbeseitigung Großreiprechts</b>						
<b>Operative Gebarung</b>								
SU	21/31	Summe Erträge / Einzahlungen operative Gebarung	0,00	0,00	0,00	0,00	0,00	0,00
SU	22/32	Summe Aufwendungen / Auszahlungen operative Gebarung	0,00	0,00	0,00	0,00	0,00	0,00
SA	SA0/SA1	(0) Nettoergeb. (21-22) / SA (1) Geldfluss op. Geb. (31-32)	0,00	0,00	0,00	0,00	0,00	0,00
SA	SA0R	Saldo Haushaltsrücklagen	0,00	0,00	0,00			
SA	SA00	Nettoergebnis nach Zuweisung und Entnahmen von HH-Rücklagen	0,00	0,00	0,00			
<b>Investive Gebarung</b>								
SU	33	Summe Einzahlungen investive Gebarung				0,00	0,00	0,00
SU	34	Summe Auszahlungen investive Gebarung				0,00	0,00	0,00
SA	SA2	Saldo (2) Geldfluss aus der Investiven Gebarung (33-34)				0,00	0,00	0,00
SA	SA3	Saldo (3) Nettofinanzierungssaldo (SA1+SA2)				0,00	0,00	0,00
<b>Finanzierungstätigkeit</b>								
SU	35	Summe Einzahlungen aus der Finanzierungstätigkeit				0,00	0,00	0,00
SU	36	Summe Auszahlungen aus der Finanzierungstätigkeit				0,00	0,00	0,00
SA	SA4	Saldo (4) Geldfluss aus der Finanzierungstätigkeit (35-36)				0,00	0,00	0,00
SA	SA5	Saldo (5) Geldfluss aus VA-wirksamer Gebarung (SA3+SA4)				0,00	0,00	0,00
<b>Verrechnung zw. operativer Gebarung und investiven Vorhaben</b>								
SA	SA51	Saldo Geldfluss aus operativer Gebarung für invest. Vorhaben				0,00	0,00	0,00
<b>Fonds 851160</b>		<b>Abwasserbeseitigung Taubitz</b>						
<b>Operative Gebarung</b>								
851160	850000	Interessentenbeiträge v. Eigent./Anrain.	0,00	0,00	0,00	759,81	0,00	759,81

**Rechnungsabschluss 2021**

**Detailnachweis RA / 851 Betriebe der Abwasserbeseitigung - interne Vergütungen enthalten**

Fonds	Konto	Bezeichnung	ERA 2021	EVA 2021	Differenz	FRA 2021	FVA 2021	Differenz
2	2111/3111	Erträge / Einzahlungen aus eigenen Abgaben	0,00	0,00	0,00	759,81	0,00	759,81
851160	852000	Geb. f.d. Benützung v. Gde-Einrichtungen	0,00	0,00	0,00	668,19	0,00	668,19
2	2113/3113	Erträge / Einzahlungen aus Gebühren	0,00	0,00	0,00	668,19	0,00	668,19
<b>1</b>	<b>211/311</b>	<b>Erträge / Einzahl. aus der operativen Verwaltungstätigkeit</b>	<b>0,00</b>	<b>0,00</b>	<b>0,00</b>	<b>1.428,00</b>	<b>0,00</b>	<b>1.428,00</b>
<b>SU</b>	<b>21/31</b>	<b>Summe Erträge / Einzahlungen operative Gebarung</b>	<b>0,00</b>	<b>0,00</b>	<b>0,00</b>	<b>1.428,00</b>	<b>0,00</b>	<b>1.428,00</b>
<b>SU</b>	<b>22/32</b>	<b>Summe Aufwendungen / Auszahlungen operative Gebarung</b>	<b>0,00</b>	<b>0,00</b>	<b>0,00</b>	<b>0,00</b>	<b>0,00</b>	<b>0,00</b>
<b>SA</b>	<b>SA0/SA1</b>	<b>(0) Nettoergeb. (21-22) / SA (1) Geldfluss op. Geb. (31-32)</b>	<b>0,00</b>	<b>0,00</b>	<b>0,00</b>	<b>1.428,00</b>	<b>0,00</b>	<b>1.428,00</b>
<b>SA</b>	<b>SA0R</b>	<b>Saldo Haushaltsrücklagen</b>	<b>0,00</b>	<b>0,00</b>	<b>0,00</b>			
<b>SA</b>	<b>SA00</b>	<b>Nettoergebnis nach Zuweisung und Entnahmen von HH-Rücklagen</b>	<b>0,00</b>	<b>0,00</b>	<b>0,00</b>			
<b>Investive Gebarung</b>								
<b>SU</b>	<b>33</b>	<b>Summe Einzahlungen investive Gebarung</b>				<b>0,00</b>	<b>0,00</b>	<b>0,00</b>
<b>SU</b>	<b>34</b>	<b>Summe Auszahlungen investive Gebarung</b>				<b>0,00</b>	<b>0,00</b>	<b>0,00</b>
<b>SA</b>	<b>SA2</b>	<b>Saldo (2) Geldfluss aus der Investiven Gebarung (33-34)</b>				<b>0,00</b>	<b>0,00</b>	<b>0,00</b>
<b>SA</b>	<b>SA3</b>	<b>Saldo (3) Nettofinanzierungssaldo (SA1+SA2)</b>				<b>1.428,00</b>	<b>0,00</b>	<b>1.428,00</b>
<b>Finanzierungstätigkeit</b>								
<b>SU</b>	<b>35</b>	<b>Summe Einzahlungen aus der Finanzierungstätigkeit</b>				<b>0,00</b>	<b>0,00</b>	<b>0,00</b>
<b>SU</b>	<b>36</b>	<b>Summe Auszahlungen aus der Finanzierungstätigkeit</b>				<b>0,00</b>	<b>0,00</b>	<b>0,00</b>
<b>SA</b>	<b>SA4</b>	<b>Saldo (4) Geldfluss aus der Finanzierungstätigkeit (35-36)</b>				<b>0,00</b>	<b>0,00</b>	<b>0,00</b>
<b>SA</b>	<b>SA5</b>	<b>Saldo (5) Geldfluss aus VA-wirksamer Gebarung (SA3+SA4)</b>				<b>1.428,00</b>	<b>0,00</b>	<b>1.428,00</b>
<b>Verrechnung zw. operativer Gebarung und investiven Vorhaben</b>								
<b>SA</b>	<b>SA51</b>	<b>Saldo Geldfluss aus operativer Gebarung für invest. Vorhaben</b>				<b>0,00</b>	<b>0,00</b>	<b>0,00</b>

**Rechnungsabschluss 2021**

**Detailnachweis RA / 851 Betriebe der Abwasserbeseitigung - interne Vergütungen enthalten**

Fonds	Konto	Bezeichnung	ERA 2021	EVA 2021	Differenz	FRA 2021	FVA 2021	Differenz
<b>UA 851</b>		<b>Betriebe der Abwasserbeseitigung</b>						
UA 851	SA0/SA1	(0) Nettoergeb. (21-22) / SA (1) Geldfluss op. Geb. (31-32)	115.224,98	36.000,00	79.224,98	217.565,90	140.700,00	76.865,90
UA 851	SA00	Nettoergebnis nach Zuweisung und Entnahmen von HH-Rücklagen	115.092,54	35.800,00	79.292,54			
UA 851	SA2	Saldo (2) Geldfluss aus der Investiven Gebarung (33-34)				-142.926,49	-153.200,00	10.273,51
UA 851	SA3	Saldo (3) Nettofinanzierungssaldo (SA1+SA2)				74.639,41	-12.500,00	87.139,41
UA 851	SA4	Saldo (4) Geldfluss aus der Finanzierungstätigkeit (35-36)				-292.316,02	-292.500,00	183,98
UA 851	SA5	Saldo (5) Geldfluss aus VA-wirksamer Gebarung (SA3+SA4)				-217.676,61	-305.000,00	87.323,39

**Rechnungsabschluss 2021**

**Detailnachweis RA / 852 Betriebe der Müllbeseitigung - interne Vergütungen enthalten**

Fonds	Konto	Bezeichnung	ERA 2021	EVA 2021	Differenz	FRA 2021	FVA 2021	Differenz
<b>Fonds 852000</b>		<b>Betriebe der Müllbeseitigung</b>						
<b>Operative Gebarung</b>								
852000	816100	Kostenbeiträge (Kostenersätze) für sonst. Leist.	4.232,53	4.200,00	32,53	4.232,53	4.200,00	32,53
2	2114/3114	Erträge / Einzahlungen aus Leistungen	4.232,53	4.200,00	32,53	4.232,53	4.200,00	32,53
852000	828000	Rückersätze von Ausgaben	0,00	0,00	0,00	849,96	0,00	849,96
2	2116/3116	Erträge / Einz. aus Veräußerung/GWG u. sonst. Erträge/Einz.	0,00	0,00	0,00	849,96	0,00	849,96
<b>1</b>	<b>211/311</b>	<b>Erträge / Einzahl. aus der operativen Verwaltungstätigkeit</b>	<b>4.232,53</b>	<b>4.200,00</b>	<b>32,53</b>	<b>5.082,49</b>	<b>4.200,00</b>	<b>882,49</b>
852000	813000	Erträge aus der Aufl. von IZ (Kapitaltrans.)	80,34	1.000,00	-919,66	0,00	0,00	0,00
2	2127	Nicht finanzierungswirksamer Transferertrag	80,34	1.000,00	-919,66	0,00	0,00	0,00
<b>1</b>	<b>212/312</b>	<b>Erträge aus Transfers / Einzahl. aus Transfers (ohne KT)</b>	<b>80,34</b>	<b>1.000,00</b>	<b>-919,66</b>	<b>0,00</b>	<b>0,00</b>	<b>0,00</b>
<b>SU 21/31</b>	<b>Summe Erträge / Einzahlungen operative Gebarung</b>		<b>4.312,87</b>	<b>5.200,00</b>	<b>-887,13</b>	<b>5.082,49</b>	<b>4.200,00</b>	<b>882,49</b>
852000	600000	Strom	208,97	300,00	-91,03	208,97	300,00	-91,03
852000	670000	Versicherungen	6,35	100,00	-93,65	6,35	100,00	-93,65
2	2222/3222	Verwaltungs- und Betriebsaufwand / Auszahlungen	215,32	400,00	-184,68	215,32	400,00	-184,68
852000	610000	Instandhaltung von Grund und Boden	408,22	1.000,00	-591,78	408,22	1.000,00	-591,78
852000	619010	Instandhaltung von Sonderanlagen	0,00	1.100,00	-1.100,00	0,00	1.100,00	-1.100,00
2	2224/3224	Instandhaltung / Auszahlungen für Instandhaltung	408,22	2.100,00	-1.691,78	408,22	2.100,00	-1.691,78
852000	720500	Interne Leistungsverrechnung Personal	848,07	1.000,00	-151,93	848,07	1.000,00	-151,93
852000	720510	Vergütung Gemeindeamt	208,44	400,00	-191,56	208,44	400,00	-191,56
852000	728000	Entgelte für sonstige Leistungen	0,00	100,00	-100,00	0,00	100,00	-100,00
2	2225/3225	Sonstiger Sachaufwand / Sonstige Auszahl. aus Sachaufwand	1.056,51	1.500,00	-443,49	1.056,51	1.500,00	-443,49
852000	680010	Planmäßige Abschreibung	0,00	5.000,00	-5.000,00	0,00	0,00	0,00
852000	680300	Planm. Afa Gebäude/Bauten	1.214,73	0,00	1.214,73	0,00	0,00	0,00
2	2226/3226	Nicht finanz.wirks. Sachaufw. / Ausz. Inanspruchn.Haftungen	1.214,73	5.000,00	-3.785,27	0,00	0,00	0,00
<b>1</b>	<b>222/322</b>	<b>Sachaufwand / Auszahlungen aus Sachaufwand (o.Transferaufw.)</b>	<b>2.894,78</b>	<b>9.000,00</b>	<b>-6.105,22</b>	<b>1.680,05</b>	<b>4.000,00</b>	<b>-2.319,95</b>
<b>SU 22/32</b>	<b>Summe Aufwendungen / Auszahlungen operative Gebarung</b>		<b>2.894,78</b>	<b>9.000,00</b>	<b>-6.105,22</b>	<b>1.680,05</b>	<b>4.000,00</b>	<b>-2.319,95</b>



**Rechnungsabschluss 2021**

**Detailnachweis RA / 852 Betriebe der Müllbeseitigung - interne Vergütungen enthalten**

Fonds	Konto	Bezeichnung	ERA 2021	EVA 2021	Differenz	FRA 2021	FVA 2021	Differenz
SA	SA0/SA1	(0) Nettoergeb. (21-22) / SA (1) Geldfluss op. Geb. (31-32)	1.418,09	-3.800,00	5.218,09	3.402,44	200,00	3.202,44
SA	SA0R	Saldo Haushaltsrücklagen	0,00	0,00	0,00			
SA	SA00	Nettoergebnis nach Zuweisung und Entnahmen von HH-Rücklagen	1.418,09	-3.800,00	5.218,09			
<b>Investive Gebarung</b>								
SU	33	Summe Einzahlungen investive Gebarung				0,00	0,00	0,00
SU	34	Summe Auszahlungen investive Gebarung				0,00	0,00	0,00
SA	SA2	Saldo (2) Geldfluss aus der Investiven Gebarung (33-34)				0,00	0,00	0,00
SA	SA3	Saldo (3) Nettofinanzierungssaldo (SA1+SA2)				3.402,44	200,00	3.202,44
<b>Finanzierungstätigkeit</b>								
SU	35	Summe Einzahlungen aus der Finanzierungstätigkeit				0,00	0,00	0,00
SU	36	Summe Auszahlungen aus der Finanzierungstätigkeit				0,00	0,00	0,00
SA	SA4	Saldo (4) Geldfluss aus der Finanzierungstätigkeit (35-36)				0,00	0,00	0,00
SA	SA5	Saldo (5) Geldfluss aus VA-wirksamer Gebarung (SA3+SA4)				3.402,44	200,00	3.202,44
<b>Verrechnung zw. operativer Gebarung und investiven Vorhaben</b>								
SA	SA51	Saldo Geldfluss aus operativer Gebarung für invest. Vorhaben				0,00	0,00	0,00
<b>UA 852 Betriebe der Müllbeseitigung</b>								
UA 852	SA0/SA1	(0) Nettoergeb. (21-22) / SA (1) Geldfluss op. Geb. (31-32)	1.418,09	-3.800,00	5.218,09	3.402,44	200,00	3.202,44
UA 852	SA00	Nettoergebnis nach Zuweisung und Entnahmen von HH-Rücklagen	1.418,09	-3.800,00	5.218,09			
UA 852	SA2	Saldo (2) Geldfluss aus der Investiven Gebarung (33-34)				0,00	0,00	0,00
UA 852	SA3	Saldo (3) Nettofinanzierungssaldo (SA1+SA2)				3.402,44	200,00	3.202,44
UA 852	SA4	Saldo (4) Geldfluss aus der Finanzierungstätigkeit (35-36)				0,00	0,00	0,00
UA 852	SA5	Saldo (5) Geldfluss aus VA-wirksamer Gebarung (SA3+SA4)				3.402,44	200,00	3.202,44

**Rechnungsabschluss 2021**

**Detailnachweis RA / 853 Betriebe für Errichtung u.Verw. von Wohn- u.Geschäftsgebäud. - interne Vergütungen enthalten**

Fonds	Konto	Bezeichnung	ERA 2021	EVA 2021	Differenz	FRA 2021	FVA 2021	Differenz
<b>Fonds 853000</b>		<b>Wohn- &amp; Geschäftsgebäude</b>						
<b>Operative Gebarung</b>								
853000	811000	Miete- und Pächtertrag	74.747,11	68.000,00	6.747,11	69.017,85	68.000,00	1.017,85
853000	811100	Miete- und Pächtertrag	19.622,94	11.000,00	8.622,94	18.023,83	11.000,00	7.023,83
2	2115/3115	Erträge / Einzahlungen aus Besitz und wirtschaftl. Tätigkeit	94.370,05	79.000,00	15.370,05	87.041,68	79.000,00	8.041,68
853000	828000	Rückersätze von Ausgaben	317,21	0,00	317,21	402,22	0,00	402,22
853000	829000	Sonstige Einnahmen	11.535,98	10.500,00	1.035,98	11.535,98	10.500,00	1.035,98
2	2116/3116	Erträge / Einz. aus Veräußerung/GWG u. sonst. Erträge/Einz.	11.853,19	10.500,00	1.353,19	11.938,20	10.500,00	1.438,20
<b>1</b>	<b>211/311</b>	<b>Erträge / Einzahl. aus der operativen Verwaltungstätigkeit</b>	<b>106.223,24</b>	<b>89.500,00</b>	<b>16.723,24</b>	<b>98.979,88</b>	<b>89.500,00</b>	<b>9.479,88</b>
853000	813000	Erträge aus der Aufl. von IZ (Kapitaltrans.)	7.201,95	7.500,00	-298,05	0,00	0,00	0,00
2	2127	Nicht finanzierungswirksamer Transferertrag	7.201,95	7.500,00	-298,05	0,00	0,00	0,00
<b>1</b>	<b>212/312</b>	<b>Erträge aus Transfers / Einzahl. aus Transfers (ohne KT's)</b>	<b>7.201,95</b>	<b>7.500,00</b>	<b>-298,05</b>	<b>0,00</b>	<b>0,00</b>	<b>0,00</b>
<b>SU</b>	<b>21/31</b>	<b>Summe Erträge / Einzahlungen operative Gebarung</b>	<b>113.425,19</b>	<b>97.000,00</b>	<b>16.425,19</b>	<b>98.979,88</b>	<b>89.500,00</b>	<b>9.479,88</b>
853000	511000	Geldb. Vertragsbed. in handw. Verwendung	93,84	0,00	93,84	93,84	0,00	93,84
853000	521000	Geldb. der ganzj. beschäftigter Arbeiter	154,56	200,00	-45,44	154,56	200,00	-45,44
853000	523000	Geldb. der nicht ganzj. besch. Arbeiter	287,04	200,00	87,04	287,04	200,00	87,04
2	2211/3211	Personalaufwand / Ausz. (Bezüge, Nebengeb., Mehrleistungen)	535,44	400,00	135,44	535,44	400,00	135,44
853000	580000	Dienstgeberbeiträge FLAF	9,69	200,00	-190,31	9,69	200,00	-190,31
853000	582000	Leistungen aus der Selbstträgerschaft	66,61	200,00	-133,39	66,61	200,00	-133,39
2	2212/3212	Gesetzlicher und freiwilliger Sozialaufwand / Auszahlungen	76,30	400,00	-323,70	76,30	400,00	-323,70
<b>1</b>	<b>221/321</b>	<b>Personalaufwand / Auszahlungen aus Personalaufwand</b>	<b>611,74</b>	<b>800,00</b>	<b>-188,26</b>	<b>611,74</b>	<b>800,00</b>	<b>-188,26</b>
853000	400000	Geringwertige Wirtschaftsg. Anlageverm.	102,50	800,00	-697,50	102,50	800,00	-697,50
853000	451000	Brennstoffe	865,40	2.000,00	-1.134,60	865,40	2.000,00	-1.134,60
853000	455000	Chemische u. artverwandte Mittel	96,36	100,00	-3,64	127,36	100,00	27,36
853000	459000	Sonstige Verbrauchsgüter	8,32	100,00	-91,68	8,32	100,00	-91,68
2	2221/3221	Gebrauchs- und Verbrauchsgüter, Handelswaren / Auszahlungen	1.072,58	3.000,00	-1.927,42	1.103,58	3.000,00	-1.896,42

**Rechnungsabschluss 2021**

**Detailnachweis RA / 853 Betriebe für Errichtung u.Verw. von Wohn- u.Geschäftsgebäud. - interne Vergütungen enthalten**

Fonds	Konto	Bezeichnung	ERA 2021	EVA 2021	Differenz	FRA 2021	FVA 2021	Differenz
853000	600000	Strom	1.688,95	1.800,00	-111,05	1.688,95	1.800,00	-111,05
853000	630000	Postdienste	0,50	0,00	0,50	1,80	0,00	1,80
853000	670000	Versicherungen	3.479,69	3.600,00	-120,31	3.479,69	3.600,00	-120,31
2	2222/3222	Verwaltungs- und Betriebsaufwand / Auszahlungen	5.169,14	5.400,00	-230,86	5.170,44	5.400,00	-229,56
853000	700000	Mietzinse	11,00	100,00	-89,00	11,00	100,00	-89,00
2	2223/3223	Leasing- und Mietaufwand / Ausz. für Leasing- u. Mietaufwand	11,00	100,00	-89,00	11,00	100,00	-89,00
853000	610000	Instandhaltung von Grund und Boden	104,56	100,00	4,56	104,56	100,00	4,56
853000	614000	Instandhaltung von Gebäuden	2.426,85	4.500,00	-2.073,15	2.426,85	4.500,00	-2.073,15
853000	618000	Instandhaltung von son. Anlagen	165,37	200,00	-34,63	165,37	200,00	-34,63
2	2224/3224	Instandhaltung / Auszahlungen für Instandhaltung	2.696,78	4.800,00	-2.103,22	2.696,78	4.800,00	-2.103,22
853000	710000	Öffentliche Abgaben ohne Geb. gem. FAG	1.184,95	1.300,00	-115,05	1.184,95	1.300,00	-115,05
853000	711000	Gebühren für die Benützung gem. FAG	13.575,29	15.000,00	-1.424,71	13.575,29	15.000,00	-1.424,71
853000	720500	Interne Leistungsverrechnung Personal	5.687,50	4.000,00	1.687,50	5.687,50	4.000,00	1.687,50
853000	720510	Vergütung Gemeindeamt	11.632,26	10.000,00	1.632,26	11.632,26	10.000,00	1.632,26
853000	728000	Entgelte für sonstige Leistungen	263,76	200,00	63,76	263,76	200,00	63,76
853000	729000	Sonstige Ausgaben	2.010,17	2.000,00	10,17	2.010,17	2.000,00	10,17
2	2225/3225	Sonstiger Sachaufwand / Sonstige Auszahl. aus Sachaufwand	34.353,93	32.500,00	1.853,93	34.353,93	32.500,00	1.853,93
853000	680010	Planmäßige Abschreibung	0,00	46.400,00	-46.400,00	0,00	0,00	0,00
853000	680300	Planm. Afa Gebäude/Bauten	46.983,52	0,00	46.983,52	0,00	0,00	0,00
853000	680700	Planm. Afa Amts, Betriebs/Geschäftsausstattung	889,69	0,00	889,69	0,00	0,00	0,00
2	2226/3226	Nicht finanz.wirks. Sachaufw. / Ausz. Inanspruchn.Haftungen	47.873,21	46.400,00	1.473,21	0,00	0,00	0,00
1	222/322	<b>Sachaufwand / Auszahlungen aus Sachaufwand (o.Transferaufw.)</b>	<b>91.176,64</b>	<b>92.200,00</b>	<b>-1.023,36</b>	<b>43.335,73</b>	<b>45.800,00</b>	<b>-2.464,27</b>
853000	650700	Zinsen für Finanzschulden in Euro - Inland	625,21	800,00	-174,79	625,21	800,00	-174,79
2	2241/3241	Zinsen Fin.sch,Fin.leas,Ford.kauf,deriv.Fin.instr. m.G/Ausz.	625,21	800,00	-174,79	625,21	800,00	-174,79
1	224/324	<b>Finanzaufwand / Auszahlungen aus Finanzaufwand</b>	<b>625,21</b>	<b>800,00</b>	<b>-174,79</b>	<b>625,21</b>	<b>800,00</b>	<b>-174,79</b>
SU	22/32	<b>Summe Aufwendungen / Auszahlungen operative Gebarung</b>	<b>92.413,59</b>	<b>93.800,00</b>	<b>-1.386,41</b>	<b>44.572,68</b>	<b>47.400,00</b>	<b>-2.827,32</b>
SA	SA0/SA1	<b>(0) Nettoergeb. (21-22) / SA (1) Geldfluss op. Geb. (31-32)</b>	<b>21.011,60</b>	<b>3.200,00</b>	<b>17.811,60</b>	<b>54.407,20</b>	<b>42.100,00</b>	<b>12.307,20</b>

**Rechnungsabschluss 2021**

**Detailnachweis RA / 853 Betriebe für Errichtung u.Verw. von Wohn- u.Geschäftsgebäud. - interne Vergütungen enthalten**

Fonds	Konto	Bezeichnung	ERA 2021	EVA 2021	Differenz	FRA 2021	FVA 2021	Differenz
SA	SA0R	Saldo Haushaltsrücklagen	0,00	0,00	0,00			
SA	SA00	Nettoergebnis nach Zuweisung und Entnahmen von HH-Rücklagen	21.011,60	3.200,00	17.811,60			
<b>Investive Gebarung</b>								
853000	301000	Kapitaltransf. von Länder, -fonds und -kammern				7.219,12	7.200,00	19,12
2	3331	Kapitaltransferzahlungen von Trägern des öffentlichen Rechts				7.219,12	7.200,00	19,12
1	333	<b>Einzahlungen aus Kapitaltransfers</b>				<b>7.219,12</b>	<b>7.200,00</b>	<b>19,12</b>
SU	33	<b>Summe Einzahlungen investive Gebarung</b>				<b>7.219,12</b>	<b>7.200,00</b>	<b>19,12</b>
853000	061000	Im Bau befindliche Gebäude und Bauten				17.866,26	22.000,00	-4.133,74
2	3413	Auszahlungen für den Erwerb von Gebäuden und Bauten				17.866,26	22.000,00	-4.133,74
853000	042000	Amts-, Betriebs- und Geschäftsausstattung				4.083,33	4.100,00	-16,67
2	3415	Ausz. f.d. Erwerb von Amts-, Betriebs- u.Geschäftsausstatt.				4.083,33	4.100,00	-16,67
1	341	<b>Auszahlungen aus der Investitionstätigkeit</b>				<b>21.949,59</b>	<b>26.100,00</b>	<b>-4.150,41</b>
SU	34	<b>Summe Auszahlungen investive Gebarung</b>				<b>21.949,59</b>	<b>26.100,00</b>	<b>-4.150,41</b>
SA	SA2	<b>Saldo (2) Geldfluss aus der Investiven Gebarung (33-34)</b>				<b>-14.730,47</b>	<b>-18.900,00</b>	<b>4.169,53</b>
SA	SA3	<b>Saldo (3) Nettofinanzierungssaldo (SA1+SA2)</b>				<b>39.676,73</b>	<b>23.200,00</b>	<b>16.476,73</b>
<b>Finanzierungstätigkeit</b>								
SU	35	<b>Summe Einzahlungen aus der Finanzierungstätigkeit</b>				<b>0,00</b>	<b>0,00</b>	<b>0,00</b>
853000	341000	Investitionsdarlehen von Ländern				2.961,84	3.000,00	-38,16
2	3611	Ausz. aus empf. Darl. von öffentl. Körpersch. u. Rechtsträg.				2.961,84	3.000,00	-38,16
853000	346100	Investitionsdarlehen von Finanz.unt. - Inland				24.271,30	24.400,00	-128,70
2	3614	Auszahlungen aus Finanzschulden				24.271,30	24.400,00	-128,70
1	361	<b>Auszahlungen aus der Tilgung von Finanzschulden</b>				<b>27.233,14</b>	<b>27.400,00</b>	<b>-166,86</b>
SU	36	<b>Summe Auszahlungen aus der Finanzierungstätigkeit</b>				<b>27.233,14</b>	<b>27.400,00</b>	<b>-166,86</b>
SA	SA4	<b>Saldo (4) Geldfluss aus der Finanzierungstätigkeit (35-36)</b>				<b>-27.233,14</b>	<b>-27.400,00</b>	<b>166,86</b>
SA	SA5	<b>Saldo (5) Geldfluss aus VA-wirksamer Gebarung (SA3+SA4)</b>				<b>12.443,59</b>	<b>-4.200,00</b>	<b>16.643,59</b>

**Rechnungsabschluss 2021**

**Detailnachweis RA / 853 Betriebe für Errichtung u.Verw. von Wohn- u.Geschäftsgebäud. - interne Vergütungen enthalten**

Fonds	Konto	Bezeichnung	ERA 2021	EVA 2021	Differenz	FRA 2021	FVA 2021	Differenz
<b>Verrechnung zw. operativer Gebarung und investiven Vorhaben</b>								
SA	SA51	Saldo Geldfluss aus operativer Gebarung für invest. Vorhaben				0,00	0,00	0,00
<b>UA 853</b>		<b>Betriebe für Errichtung u.Verw. von Wohn- u.Geschäftsgebäud.</b>						
UA 853	SA0/SA1	(0) Nettoergeb. (21-22) / SA (1) Geldfluss op. Geb. (31-32)	21.011,60	3.200,00	17.811,60	54.407,20	42.100,00	12.307,20
UA 853	SA00	Nettoergebnis nach Zuweisung und Entnahmen von HH-Rücklagen	21.011,60	3.200,00	17.811,60			
UA 853	SA2	Saldo (2) Geldfluss aus der Investiven Gebarung (33-34)				-14.730,47	-18.900,00	4.169,53
UA 853	SA3	Saldo (3) Nettofinanzierungssaldo (SA1+SA2)				39.676,73	23.200,00	16.476,73
UA 853	SA4	Saldo (4) Geldfluss aus der Finanzierungstätigkeit (35-36)				-27.233,14	-27.400,00	166,86
UA 853	SA5	Saldo (5) Geldfluss aus VA-wirksamer Gebarung (SA3+SA4)				12.443,59	-4.200,00	16.643,59

**Rechnungsabschluss 2021**

**Detailnachweis RA / 859 Sonstige Betriebe mit marktbestimmter Tätigkeit - interne Vergütungen enthalten**

Fonds	Konto	Bezeichnung	ERA 2021	EVA 2021	Differenz	FRA 2021	FVA 2021	Differenz
<b>Fonds 859000</b>		<b>Nahwärme Hauptplatz Lichtenau</b>						
<b>Operative Gebarung</b>								
859000	810000	Leistungserlöse	50.016,51	49.900,00	116,51	49.102,27	49.900,00	-797,73
2	2114/3114	Erträge / Einzahlungen aus Leistungen	50.016,51	49.900,00	116,51	49.102,27	49.900,00	-797,73
859000	828000	Rückersätze von Ausgaben	18,20	0,00	18,20	18,20	0,00	18,20
859000	829000	Sonstige Einnahmen	569,76	400,00	169,76	569,76	400,00	169,76
2	2116/3116	Erträge / Einz. aus Veräußerung/GWG u. sonst. Erträge/Einz.	587,96	400,00	187,96	587,96	400,00	187,96
<b>1</b>	<b>211/311</b>	<b>Erträge / Einzahl. aus der operativen Verwaltungstätigkeit</b>	<b>50.604,47</b>	<b>50.300,00</b>	<b>304,47</b>	<b>49.690,23</b>	<b>50.300,00</b>	<b>-609,77</b>
859000	860000	Lfd. Transferz. von Bund	66,37	100,00	-33,63	66,37	100,00	-33,63
2	2121/3121	Transferertrag / -zahlungen von Trägern des öffentl. Rechts	66,37	100,00	-33,63	66,37	100,00	-33,63
859000	813000	Erträge aus der Aufl. von IZ (Kapitaltrans.)	22.849,40	22.000,00	849,40	0,00	0,00	0,00
2	2127	Nicht finanzierungswirksamer Transferertrag	22.849,40	22.000,00	849,40	0,00	0,00	0,00
<b>1</b>	<b>212/312</b>	<b>Erträge aus Transfers / Einzahl. aus Transfers (ohne KT's)</b>	<b>22.915,77</b>	<b>22.100,00</b>	<b>815,77</b>	<b>66,37</b>	<b>100,00</b>	<b>-33,63</b>
<b>SU 21/31</b>		<b>Summe Erträge / Einzahlungen operative Gebarung</b>	<b>73.520,24</b>	<b>72.400,00</b>	<b>1.120,24</b>	<b>49.756,60</b>	<b>50.400,00</b>	<b>-643,40</b>
859000	521000	Geldb. der ganzj. beschäftigter Arbeiter	5,52	100,00	-94,48	5,52	100,00	-94,48
2	2211/3211	Personalaufwand / Ausz. (Bezüge, Nebengeb., Mehrleistungen)	5,52	100,00	-94,48	5,52	100,00	-94,48
859000	580000	Dienstgeberbeiträge FLAF	0,22	0,00	0,22	0,22	0,00	0,22
859000	582000	Leistungen aus der Selbstträgerschaft	0,07	0,00	0,07	0,07	0,00	0,07
2	2212/3212	Gesetzlicher und freiwilliger Sozialaufwand / Auszahlungen	0,29	0,00	0,29	0,29	0,00	0,29
<b>1</b>	<b>221/321</b>	<b>Personalaufwand / Auszahlungen aus Personalaufwand</b>	<b>5,81</b>	<b>100,00</b>	<b>-94,19</b>	<b>5,81</b>	<b>100,00</b>	<b>-94,19</b>
859000	409000	Geringwertige Ersatzteile	94,58	0,00	94,58	94,58	0,00	94,58
859000	451000	Brennstoffe	21.087,00	22.000,00	-913,00	19.162,00	22.000,00	-2.838,00
859000	453000	Schmier- und Schleifmittel	0,00	100,00	-100,00	0,00	100,00	-100,00
859000	459000	Sonstige Verbrauchsgüter	0,00	100,00	-100,00	0,00	100,00	-100,00
2	2221/3221	Gebrauchs- und Verbrauchsgüter, Handelswaren / Auszahlungen	21.181,58	22.200,00	-1.018,42	19.256,58	22.200,00	-2.943,42
859000	600000	Strom	1.227,17	1.400,00	-172,83	1.227,17	1.400,00	-172,83

**Rechnungsabschluss 2021**

**Detailnachweis RA / 859 Sonstige Betriebe mit marktbestimmter Tätigkeit - interne Vergütungen enthalten**

Fonds	Konto	Bezeichnung	ERA 2021	EVA 2021	Differenz	FRA 2021	FVA 2021	Differenz
859000	631000	Telekommunikationsdienste	21,56	100,00	-78,44	23,51	100,00	-76,49
859000	640000	Rechtskosten	760,00	800,00	-40,00	1.410,00	800,00	610,00
859000	670000	Versicherungen	1.302,76	1.400,00	-97,24	1.302,76	1.400,00	-97,24
<b>2</b>	<b>2222/3222</b>	<b>Verwaltungs- und Betriebsaufwand / Auszahlungen</b>	<b>3.311,49</b>	<b>3.700,00</b>	<b>-388,51</b>	<b>3.963,44</b>	<b>3.700,00</b>	<b>263,44</b>
859000	614000	Instandhaltung von Gebäuden	35,00	100,00	-65,00	35,00	100,00	-65,00
859000	616000	Instandhaltung von Maschinen u. Anlagen	6.758,98	6.900,00	-141,02	6.758,98	6.900,00	-141,02
<b>2</b>	<b>2224/3224</b>	<b>Instandhaltung / Auszahlungen für Instandhaltung</b>	<b>6.793,98</b>	<b>7.000,00</b>	<b>-206,02</b>	<b>6.793,98</b>	<b>7.000,00</b>	<b>-206,02</b>
859000	711000	Gebühren für die Benützung gem. FAG	134,40	300,00	-165,60	134,40	300,00	-165,60
859000	720500	Interne Leistungsverrechnung Personal	5.656,39	4.200,00	1.456,39	5.656,39	4.200,00	1.456,39
859000	720510	Vergütung Gemeindeamt	5.992,27	7.500,00	-1.507,73	5.992,27	7.500,00	-1.507,73
859000	720520	Vergütung Mandatare	593,97	700,00	-106,03	593,97	700,00	-106,03
859000	726000	Mitgliedsbeiträge an Institutionen	67,00	100,00	-33,00	67,00	100,00	-33,00
859000	728000	Entgelte für sonstige Leistungen	1.715,92	200,00	1.515,92	1.743,92	200,00	1.543,92
859000	729800	Sonstige Ausgaben	4.000,00	4.000,00	0,00	4.000,00	4.000,00	0,00
<b>2</b>	<b>2225/3225</b>	<b>Sonstiger Sachaufwand / Sonstige Auszahl. aus Sachaufwand</b>	<b>18.159,95</b>	<b>17.000,00</b>	<b>1.159,95</b>	<b>18.187,95</b>	<b>17.000,00</b>	<b>1.187,95</b>
859000	680010	Planmäßige Abschreibung	0,00	22.500,00	-22.500,00	0,00	0,00	0,00
859000	680300	Planm. Afa Gebäude/Bauten	22.275,50	0,00	22.275,50	0,00	0,00	0,00
859000	680500	Planm. Afa Sonderanlagen	3.995,55	0,00	3.995,55	0,00	0,00	0,00
859000	680700	Planm. Afa Amts, Betriebs/Geschäftsausstattung	1.603,47	0,00	1.603,47	0,00	0,00	0,00
<b>2</b>	<b>2226/3226</b>	<b>Nicht finanz.wirks. Sachaufw. / Ausz. Inanspruchn.Haftungen</b>	<b>27.874,52</b>	<b>22.500,00</b>	<b>5.374,52</b>	<b>0,00</b>	<b>0,00</b>	<b>0,00</b>
<b>1</b>	<b>222/322</b>	<b>Sachaufwand / Auszahlungen aus Sachaufwand (o.Transferaufw.)</b>	<b>77.321,52</b>	<b>72.400,00</b>	<b>4.921,52</b>	<b>48.201,95</b>	<b>49.900,00</b>	<b>-1.698,05</b>
859000	650700	Zinsen für Finanzschulden in Euro - Inland	57,98	100,00	-42,02	57,98	100,00	-42,02
<b>2</b>	<b>2241/3241</b>	<b>Zinsen Fin.sch,Fin.leas,Ford.kauf,deriv.Fin.instr. m.G/Ausz.</b>	<b>57,98</b>	<b>100,00</b>	<b>-42,02</b>	<b>57,98</b>	<b>100,00</b>	<b>-42,02</b>
<b>1</b>	<b>224/324</b>	<b>Finanzaufwand / Auszahlungen aus Finanzaufwand</b>	<b>57,98</b>	<b>100,00</b>	<b>-42,02</b>	<b>57,98</b>	<b>100,00</b>	<b>-42,02</b>
<b>SU</b>	<b>22/32</b>	<b>Summe Aufwendungen / Auszahlungen operative Gebarung</b>	<b>77.385,31</b>	<b>72.600,00</b>	<b>4.785,31</b>	<b>48.265,74</b>	<b>50.100,00</b>	<b>-1.834,26</b>
<b>SA</b>	<b>SA0/SA1</b>	<b>(0) Nettoergeb. (21-22) / SA (1) Geldfluss op. Geb. (31-32)</b>	<b>-3.865,07</b>	<b>-200,00</b>	<b>-3.665,07</b>	<b>1.490,86</b>	<b>300,00</b>	<b>1.190,86</b>
<b>SA</b>	<b>SA0R</b>	<b>Saldo Haushaltsrücklagen</b>	<b>0,00</b>	<b>0,00</b>	<b>0,00</b>			

**Rechnungsabschluss 2021**

**Detailnachweis RA / 859 Sonstige Betriebe mit marktbestimmter Tätigkeit - interne Vergütungen enthalten**

Fonds	Konto	Bezeichnung	ERA 2021	EVA 2021	Differenz	FRA 2021	FVA 2021	Differenz
<b>SA</b>	<b>SA00</b>	<b>Nettoergebnis nach Zuweisung und Entnahmen von HH-Rücklagen</b>	<b>-3.865,07</b>	<b>-200,00</b>	<b>-3.665,07</b>			
<b>Investive Gebarung</b>								
859000	300000	Kapitaltransf. von Bund, -fonds und -kammern				396,52	400,00	-3,48
2	3331	Kapitaltransferzahlungen von Trägern des öffentlichen Rechts				396,52	400,00	-3,48
<b>1</b>	<b>333</b>	<b>Einzahlungen aus Kapitaltransfers</b>				<b>396,52</b>	<b>400,00</b>	<b>-3,48</b>
<b>SU</b>	<b>33</b>	<b>Summe Einzahlungen investive Gebarung</b>				<b>396,52</b>	<b>400,00</b>	<b>-3,48</b>
<b>SU</b>	<b>34</b>	<b>Summe Auszahlungen investive Gebarung</b>				<b>0,00</b>	<b>0,00</b>	<b>0,00</b>
<b>SA</b>	<b>SA2</b>	<b>Saldo (2) Geldfluss aus der Investiven Gebarung (33-34)</b>				<b>396,52</b>	<b>400,00</b>	<b>-3,48</b>
<b>SA</b>	<b>SA3</b>	<b>Saldo (3) Nettofinanzierungssaldo (SA1+SA2)</b>				<b>1.887,38</b>	<b>700,00</b>	<b>1.187,38</b>
<b>Finanzierungstätigkeit</b>								
<b>SU</b>	<b>35</b>	<b>Summe Einzahlungen aus der Finanzierungstätigkeit</b>				<b>0,00</b>	<b>0,00</b>	<b>0,00</b>
859000	346100	Investitionsdarlehen von Finanz.unt. - Inland				625,60	700,00	-74,40
2	3614	Auszahlungen aus Finanzschulden				625,60	700,00	-74,40
<b>1</b>	<b>361</b>	<b>Auszahlungen aus der Tilgung von Finanzschulden</b>				<b>625,60</b>	<b>700,00</b>	<b>-74,40</b>
<b>SU</b>	<b>36</b>	<b>Summe Auszahlungen aus der Finanzierungstätigkeit</b>				<b>625,60</b>	<b>700,00</b>	<b>-74,40</b>
<b>SA</b>	<b>SA4</b>	<b>Saldo (4) Geldfluss aus der Finanzierungstätigkeit (35-36)</b>				<b>-625,60</b>	<b>-700,00</b>	<b>74,40</b>
<b>SA</b>	<b>SA5</b>	<b>Saldo (5) Geldfluss aus VA-wirksamer Gebarung (SA3+SA4)</b>				<b>1.261,78</b>	<b>0,00</b>	<b>1.261,78</b>
<b>Verrechnung zw. operativer Gebarung und investiven Vorhaben</b>								
<b>SA</b>	<b>SA51</b>	<b>Saldo Geldfluss aus operativer Gebarung für invest. Vorhaben</b>				<b>0,00</b>	<b>0,00</b>	<b>0,00</b>
<b>Fonds 859100 Breitbandverkabelung</b>								
<b>Operative Gebarung</b>								
859100	813000	Erträge aus der Aufl. von IZ (Kapitaltrans.)	430,77	0,00	430,77	0,00	0,00	0,00
2	2127	Nicht finanzierungswirksamer Transferertrag	430,77	0,00	430,77	0,00	0,00	0,00
<b>1</b>	<b>212/312</b>	<b>Erträge aus Transfers / Einzahl. aus Transfers (ohne KTs)</b>	<b>430,77</b>	<b>0,00</b>	<b>430,77</b>	<b>0,00</b>	<b>0,00</b>	<b>0,00</b>



**Rechnungsabschluss 2021**

**Detailnachweis RA / 859 Sonstige Betriebe mit marktbestimmter Tätigkeit - interne Vergütungen enthalten**

Fonds	Konto	Bezeichnung	ERA 2021	EVA 2021	Differenz	FRA 2021	FVA 2021	Differenz
<b>SU</b>	<b>21/31</b>	<b>Summe Erträge / Einzahlungen operative Gebarung</b>	<b>430,77</b>	<b>0,00</b>	<b>430,77</b>	<b>0,00</b>	<b>0,00</b>	<b>0,00</b>
859100	680500	Planm. Afa Sonderanlagen	1.540,66	0,00	1.540,66	0,00	0,00	0,00
2	2226/3226	Nicht finanz.wirks. Sachaufw. / Ausz. Inanspruchn.Haftungen	1.540,66	0,00	1.540,66	0,00	0,00	0,00
<b>1</b>	<b>222/322</b>	<b>Sachaufwand / Auszahlungen aus Sachaufwand (o.Transferaufw.)</b>	<b>1.540,66</b>	<b>0,00</b>	<b>1.540,66</b>	<b>0,00</b>	<b>0,00</b>	<b>0,00</b>
<b>SU</b>	<b>22/32</b>	<b>Summe Aufwendungen / Auszahlungen operative Gebarung</b>	<b>1.540,66</b>	<b>0,00</b>	<b>1.540,66</b>	<b>0,00</b>	<b>0,00</b>	<b>0,00</b>
<b>SA</b>	<b>SA0/SA1</b>	<b>(0) Nettoergeb. (21-22) / SA (1) Geldfluss op. Geb. (31-32)</b>	<b>-1.109,89</b>	<b>0,00</b>	<b>-1.109,89</b>	<b>0,00</b>	<b>0,00</b>	<b>0,00</b>
<b>SA</b>	<b>SA0R</b>	<b>Saldo Haushaltsrücklagen</b>	<b>0,00</b>	<b>0,00</b>	<b>0,00</b>			
<b>SA</b>	<b>SA00</b>	<b>Nettoergebnis nach Zuweisung und Entnahmen von HH-Rücklagen</b>	<b>-1.109,89</b>	<b>0,00</b>	<b>-1.109,89</b>			
<b>Investive Gebarung</b>								
859100	300000	Kapitaltransf. von Bund, -fonds und -kammern				14.000,00	14.000,00	0,00
2	3331	Kapitaltransferzahlungen von Trägern des öffentlichen Rechts				14.000,00	14.000,00	0,00
<b>1</b>	<b>333</b>	<b>Einzahlungen aus Kapitaltransfers</b>				<b>14.000,00</b>	<b>14.000,00</b>	<b>0,00</b>
<b>SU</b>	<b>33</b>	<b>Summe Einzahlungen investive Gebarung</b>				<b>14.000,00</b>	<b>14.000,00</b>	<b>0,00</b>
859100	060000	Im Bau befindliche Grundstückseintr.				18.204,39	35.000,00	-16.795,61
2	3412	Ausz. für den Erwerb von Grundstücken & Grundstückseinricht.				18.204,39	35.000,00	-16.795,61
<b>1</b>	<b>341</b>	<b>Auszahlungen aus der Investitionstätigkeit</b>				<b>18.204,39</b>	<b>35.000,00</b>	<b>-16.795,61</b>
<b>SU</b>	<b>34</b>	<b>Summe Auszahlungen investive Gebarung</b>				<b>18.204,39</b>	<b>35.000,00</b>	<b>-16.795,61</b>
<b>SA</b>	<b>SA2</b>	<b>Saldo (2) Geldfluss aus der Investiven Gebarung (33-34)</b>				<b>-4.204,39</b>	<b>-21.000,00</b>	<b>16.795,61</b>
<b>SA</b>	<b>SA3</b>	<b>Saldo (3) Nettofinanzierungssaldo (SA1+SA2)</b>				<b>-4.204,39</b>	<b>-21.000,00</b>	<b>16.795,61</b>
<b>Finanzierungstätigkeit</b>								
<b>SU</b>	<b>35</b>	<b>Summe Einzahlungen aus der Finanzierungstätigkeit</b>				<b>0,00</b>	<b>0,00</b>	<b>0,00</b>
<b>SU</b>	<b>36</b>	<b>Summe Auszahlungen aus der Finanzierungstätigkeit</b>				<b>0,00</b>	<b>0,00</b>	<b>0,00</b>
<b>SA</b>	<b>SA4</b>	<b>Saldo (4) Geldfluss aus der Finanzierungstätigkeit (35-36)</b>				<b>0,00</b>	<b>0,00</b>	<b>0,00</b>
<b>SA</b>	<b>SA5</b>	<b>Saldo (5) Geldfluss aus VA-wirksamer Gebarung (SA3+SA4)</b>				<b>-4.204,39</b>	<b>-21.000,00</b>	<b>16.795,61</b>
<b>Verrechnung zw. operativer Gebarung und investiven Vorhaben</b>								

**Rechnungsabschluss 2021**

**Detailnachweis RA / 859 Sonstige Betriebe mit marktbestimmter Tätigkeit - interne Vergütungen enthalten**

Fonds	Konto	Bezeichnung	ERA 2021	EVA 2021	Differenz	FRA 2021	FVA 2021	Differenz
859100	910000	Verrechnung OH u. AOH (Zu-/Rückführung)				48.204,39	15.000,00	33.204,39
2	3701	Einzahlungen aus operativer Gebarung für investive Vorhaben				48.204,39	15.000,00	33.204,39
<b>1</b>	<b>370</b>	<b>Einzahlungen aus operativer Gebarung für investive Vorhaben</b>				<b>48.204,39</b>	<b>15.000,00</b>	<b>33.204,39</b>
<b>SA</b>	<b>SA51</b>	<b>Saldo Geldfluss aus operativer Gebarung für invest. Vorhaben</b>				<b>48.204,39</b>	<b>15.000,00</b>	<b>33.204,39</b>
<b>UA 859</b>		<b>Sonstige Betriebe mit marktbestimmter Tätigkeit</b>						
UA 859	SA0/SA1	(0) Nettoergeb. (21-22) / SA (1) Geldfluss op. Geb. (31-32)	-4.974,96	-200,00	-4.774,96	1.490,86	300,00	1.190,86
UA 859	SA00	Nettoergebnis nach Zuweisung und Entnahmen von HH-Rücklagen	-4.974,96	-200,00	-4.774,96			
UA 859	SA2	Saldo (2) Geldfluss aus der Investiven Gebarung (33-34)				-3.807,87	-20.600,00	16.792,13
UA 859	SA3	Saldo (3) Nettofinanzierungssaldo (SA1+SA2)				-2.317,01	-20.300,00	17.982,99
UA 859	SA4	Saldo (4) Geldfluss aus der Finanzierungstätigkeit (35-36)				-625,60	-700,00	74,40
UA 859	SA5	Saldo (5) Geldfluss aus VA-wirksamer Gebarung (SA3+SA4)				-2.942,61	-21.000,00	18.057,39
<b>A 85</b>		<b>Betriebe mit marktbestimmter Tätigkeit</b>						
A 85	SA0/SA1	(0) Nettoergeb. (21-22) / SA (1) Geldfluss op. Geb. (31-32)	129.269,47	34.900,00	94.369,47	314.414,38	222.000,00	92.414,38
A 85	SA00	Nettoergebnis nach Zuweisung und Entnahmen von HH-Rücklagen	129.137,03	34.700,00	94.437,03			
A 85	SA2	Saldo (2) Geldfluss aus der Investiven Gebarung (33-34)				-120.530,13	-198.000,00	77.469,87
A 85	SA3	Saldo (3) Nettofinanzierungssaldo (SA1+SA2)				193.884,25	24.000,00	169.884,25
A 85	SA4	Saldo (4) Geldfluss aus der Finanzierungstätigkeit (35-36)				-349.918,07	-350.600,00	681,93
A 85	SA5	Saldo (5) Geldfluss aus VA-wirksamer Gebarung (SA3+SA4)				-156.033,82	-326.600,00	170.566,18
A 85	SA51	Saldo Geldfluss aus operativer Gebarung für invest. Vorhaben				48.204,39	15.000,00	33.204,39

**Rechnungsabschluss 2021**

**Detailnachweis RA / 859 Sonstige Betriebe mit marktbestimmter Tätigkeit - interne Vergütungen enthalten**

Fonds	Konto	Bezeichnung	ERA 2021	EVA 2021	Differenz	FRA 2021	FVA 2021	Differenz
<b>Gruppe 8</b>		<b>Dienstleistungen</b>						
Gruppe 8	SA0/SA1	(0) Nettoergeb. (21-22) / SA (1) Geldfluss op. Geb. (31-32)	20.196,92	-114.200,00	134.396,92	277.024,34	155.700,00	121.324,34
Gruppe 8	SA00	Nettoergebnis nach Zuweisung und Entnahmen von HH-Rücklagen	20.064,48	-114.400,00	134.464,48			
Gruppe 8	SA2	Saldo (2) Geldfluss aus der Investiven Gebarung (33-34)				-211.473,90	-254.000,00	42.526,10
Gruppe 8	SA3	Saldo (3) Nettofinanzierungssaldo (SA1+SA2)				65.550,44	-98.300,00	163.850,44
Gruppe 8	SA4	Saldo (4) Geldfluss aus der Finanzierungstätigkeit (35-36)				-351.934,72	-352.700,00	765,28
Gruppe 8	SA5	Saldo (5) Geldfluss aus VA-wirksamer Gebarung (SA3+SA4)				-286.384,28	-451.000,00	164.615,72
Gruppe 8	SA51	Saldo Geldfluss aus operativer Gebarung für invest. Vorhaben				55.287,21	10.900,00	44.387,21

**Rechnungsabschluss 2021**  
**Detailnachweis RA / 900 Gesonderte Verwaltung - interne Vergütungen enthalten**

Fonds	Konto	Bezeichnung	ERA 2021	EVA 2021	Differenz	FRA 2021	FVA 2021	Differenz
<b>Fonds 900000</b>		<b>Gesonderte Verwaltung</b>						
<b>Operative Gebarung</b>								
900000	816000	Kostenbeiträge (Kostenersätze) für sonst. Leist.	1.816,46	1.900,00	-83,54	1.816,46	1.900,00	-83,54
900000	816300	Kostenbeiträge (Kostenersätze) für sonst. Leist.	1.661,90	1.800,00	-138,10	1.661,90	1.800,00	-138,10
2	2114/3114	Erträge / Einzahlungen aus Leistungen	3.478,36	3.700,00	-221,64	3.478,36	3.700,00	-221,64
<b>1</b>	<b>211/311</b>	<b>Erträge / Einzahl. aus der operativen Verwaltungstätigkeit</b>	<b>3.478,36</b>	<b>3.700,00</b>	<b>-221,64</b>	<b>3.478,36</b>	<b>3.700,00</b>	<b>-221,64</b>
<b>SU</b>	<b>21/31</b>	<b>Summe Erträge / Einzahlungen operative Gebarung</b>	<b>3.478,36</b>	<b>3.700,00</b>	<b>-221,64</b>	<b>3.478,36</b>	<b>3.700,00</b>	<b>-221,64</b>
900000	728000	Entgelte für sonstige Leistungen	120,00	300,00	-180,00	120,00	300,00	-180,00
2	2225/3225	Sonstiger Sachaufwand / Sonstige Auszahl. aus Sachaufwand	120,00	300,00	-180,00	120,00	300,00	-180,00
<b>1</b>	<b>222/322</b>	<b>Sachaufwand / Auszahlungen aus Sachaufwand (o.Transferaufw.)</b>	<b>120,00</b>	<b>300,00</b>	<b>-180,00</b>	<b>120,00</b>	<b>300,00</b>	<b>-180,00</b>
<b>SU</b>	<b>22/32</b>	<b>Summe Aufwendungen / Auszahlungen operative Gebarung</b>	<b>120,00</b>	<b>300,00</b>	<b>-180,00</b>	<b>120,00</b>	<b>300,00</b>	<b>-180,00</b>
<b>SA</b>	<b>SA0/SA1</b>	<b>(0) Nettoergeb. (21-22) / SA (1) Geldfluss op. Geb. (31-32)</b>	<b>3.358,36</b>	<b>3.400,00</b>	<b>-41,64</b>	<b>3.358,36</b>	<b>3.400,00</b>	<b>-41,64</b>
<b>SA</b>	<b>SA0R</b>	<b>Saldo Haushaltsrücklagen</b>	<b>0,00</b>	<b>0,00</b>	<b>0,00</b>			
<b>SA</b>	<b>SA00</b>	<b>Nettoergebnis nach Zuweisung und Entnahmen von HH-Rücklagen</b>	<b>3.358,36</b>	<b>3.400,00</b>	<b>-41,64</b>			
<b>Investive Gebarung</b>								
<b>SU</b>	<b>33</b>	<b>Summe Einzahlungen investive Gebarung</b>				<b>0,00</b>	<b>0,00</b>	<b>0,00</b>
<b>SU</b>	<b>34</b>	<b>Summe Auszahlungen investive Gebarung</b>				<b>0,00</b>	<b>0,00</b>	<b>0,00</b>
<b>SA</b>	<b>SA2</b>	<b>Saldo (2) Geldfluss aus der Investiven Gebarung (33-34)</b>				<b>0,00</b>	<b>0,00</b>	<b>0,00</b>
<b>SA</b>	<b>SA3</b>	<b>Saldo (3) Nettofinanzierungssaldo (SA1+SA2)</b>				<b>3.358,36</b>	<b>3.400,00</b>	<b>-41,64</b>
<b>Finanzierungstätigkeit</b>								
<b>SU</b>	<b>35</b>	<b>Summe Einzahlungen aus der Finanzierungstätigkeit</b>				<b>0,00</b>	<b>0,00</b>	<b>0,00</b>
<b>SU</b>	<b>36</b>	<b>Summe Auszahlungen aus der Finanzierungstätigkeit</b>				<b>0,00</b>	<b>0,00</b>	<b>0,00</b>
<b>SA</b>	<b>SA4</b>	<b>Saldo (4) Geldfluss aus der Finanzierungstätigkeit (35-36)</b>				<b>0,00</b>	<b>0,00</b>	<b>0,00</b>
<b>SA</b>	<b>SA5</b>	<b>Saldo (5) Geldfluss aus VA-wirksamer Gebarung (SA3+SA4)</b>				<b>3.358,36</b>	<b>3.400,00</b>	<b>-41,64</b>
<b>Verrechnung zw. operativer Gebarung und investiven Vorhaben</b>								

**Rechnungsabschluss 2021**  
**Detailnachweis RA / 900 Gesonderte Verwaltung - interne Vergütungen enthalten**

Fonds	Konto	Bezeichnung	ERA 2021	EVA 2021	Differenz	FRA 2021	FVA 2021	Differenz
<b>SA</b>	<b>SA51</b>	<b>Saldo Geldfluss aus operativer Gebarung für invest. Vorhaben</b>				<b>0,00</b>	<b>0,00</b>	<b>0,00</b>
<b>UA 900</b>		<b>Gesonderte Verwaltung</b>						
UA 900	SA0/SA1	(0) Nettoergeb. (21-22) / SA (1) Geldfluss op. Geb. (31-32)	3.358,36	3.400,00	-41,64	3.358,36	3.400,00	-41,64
UA 900	SA00	Nettoergebnis nach Zuweisung und Entnahmen von HH-Rücklagen	3.358,36	3.400,00	-41,64			
UA 900	SA2	Saldo (2) Geldfluss aus der Investiven Gebarung (33-34)				0,00	0,00	0,00
UA 900	SA3	Saldo (3) Nettofinanzierungssaldo (SA1+SA2)				3.358,36	3.400,00	-41,64
UA 900	SA4	Saldo (4) Geldfluss aus der Finanzierungstätigkeit (35-36)				0,00	0,00	0,00
UA 900	SA5	Saldo (5) Geldfluss aus VA-wirksamer Gebarung (SA3+SA4)				3.358,36	3.400,00	-41,64
<b>A 90</b>		<b>Gesonderte Verwaltung</b>						
A 90	SA0/SA1	(0) Nettoergeb. (21-22) / SA (1) Geldfluss op. Geb. (31-32)	3.358,36	3.400,00	-41,64	3.358,36	3.400,00	-41,64
A 90	SA00	Nettoergebnis nach Zuweisung und Entnahmen von HH-Rücklagen	3.358,36	3.400,00	-41,64			
A 90	SA2	Saldo (2) Geldfluss aus der Investiven Gebarung (33-34)				0,00	0,00	0,00
A 90	SA3	Saldo (3) Nettofinanzierungssaldo (SA1+SA2)				3.358,36	3.400,00	-41,64
A 90	SA4	Saldo (4) Geldfluss aus der Finanzierungstätigkeit (35-36)				0,00	0,00	0,00
A 90	SA5	Saldo (5) Geldfluss aus VA-wirksamer Gebarung (SA3+SA4)				3.358,36	3.400,00	-41,64
A 90	SA51	Saldo Geldfluss aus operativer Gebarung für invest. Vorhaben				0,00	0,00	0,00

**Rechnungsabschluss 2021**  
**Detailnachweis RA / 910 Geldverkehr - interne Vergütungen enthalten**

Fonds	Konto	Bezeichnung	ERA 2021	EVA 2021	Differenz	FRA 2021	FVA 2021	Differenz
<b>Fonds 910000</b>		<b>Geldverkehr</b>						
<b>Operative Gebarung</b>								
910000	828000	Rückersätze von Ausgaben	15,00	100,00	-85,00	15,00	100,00	-85,00
910000	829000	Sonstige Einnahmen	2,91	0,00	2,91	3,18	0,00	3,18
2	2116/3116	Erträge / Einz. aus Veräußerung/GWG u. sonst. Erträge/Einz.	17,91	100,00	-82,09	18,18	100,00	-81,82
<b>1</b>	<b>211/311</b>	<b>Erträge / Einzahl. aus der operativen Verwaltungstätigkeit</b>	<b>17,91</b>	<b>100,00</b>	<b>-82,09</b>	<b>18,18</b>	<b>100,00</b>	<b>-81,82</b>
910000	823000	Zinsen	1.581,23	500,00	1.081,23	1.581,23	500,00	1.081,23
2	2131/3131	Erträge aus Zinsen / Einzahlungen aus Zinserträgen	1.581,23	500,00	1.081,23	1.581,23	500,00	1.081,23
<b>1</b>	<b>213/313</b>	<b>Finanzerträge / Einzahlungen aus Finanzerträgen</b>	<b>1.581,23</b>	<b>500,00</b>	<b>1.081,23</b>	<b>1.581,23</b>	<b>500,00</b>	<b>1.081,23</b>
<b>SU</b>	<b>21/31</b>	<b>Summe Erträge / Einzahlungen operative Gebarung</b>	<b>1.599,14</b>	<b>600,00</b>	<b>999,14</b>	<b>1.599,41</b>	<b>600,00</b>	<b>999,41</b>
910000	710000	Öffentliche Abgaben ohne Geb. gem. FAG	395,32	400,00	-4,68	395,32	400,00	-4,68
910000	728000	Entgelte für sonstige Leistungen	0,00	100,00	-100,00	0,00	100,00	-100,00
910000	729000	Sonstige Ausgaben	1,16	100,00	-98,84	1,00	100,00	-99,00
2	2225/3225	Sonstiger Sachaufwand / Sonstige Auszahl. aus Sachaufwand	396,48	600,00	-203,52	396,32	600,00	-203,68
<b>1</b>	<b>222/322</b>	<b>Sachaufwand / Auszahlungen aus Sachaufwand (o.Transferaufw.)</b>	<b>396,48</b>	<b>600,00</b>	<b>-203,52</b>	<b>396,32</b>	<b>600,00</b>	<b>-203,68</b>
910000	650700	Zinsen für Finanzschulden in Euro - Inland	0,00	100,00	-100,00	0,00	100,00	-100,00
2	2241/3241	Zinsen Fin.sch,Fin.leas,Ford.kauf,deriv.Fin.instr. m.G/Ausz.	0,00	100,00	-100,00	0,00	100,00	-100,00
910000	659000	Geldverkehrs- und Bankspesen	1.143,63	1.500,00	-356,37	1.143,63	1.500,00	-356,37
2	2244/3244	Sonstiger Finanzaufwand / Sonstige Ausz. aus Finanzaufwend.	1.143,63	1.500,00	-356,37	1.143,63	1.500,00	-356,37
<b>1</b>	<b>224/324</b>	<b>Finanzaufwand / Auszahlungen aus Finanzaufwand</b>	<b>1.143,63</b>	<b>1.600,00</b>	<b>-456,37</b>	<b>1.143,63</b>	<b>1.600,00</b>	<b>-456,37</b>
<b>SU</b>	<b>22/32</b>	<b>Summe Aufwendungen / Auszahlungen operative Gebarung</b>	<b>1.540,11</b>	<b>2.200,00</b>	<b>-659,89</b>	<b>1.539,95</b>	<b>2.200,00</b>	<b>-660,05</b>
<b>SA</b>	<b>SA0/SA1</b>	<b>(0) Nettoergeb. (21-22) / SA (1) Geldfluss op. Geb. (31-32)</b>	<b>59,03</b>	<b>-1.600,00</b>	<b>1.659,03</b>	<b>59,46</b>	<b>-1.600,00</b>	<b>1.659,46</b>
<b>SA</b>	<b>SA0R</b>	<b>Saldo Haushaltsrücklagen</b>	<b>0,00</b>	<b>0,00</b>	<b>0,00</b>			
<b>SA</b>	<b>SA00</b>	<b>Nettoergebnis nach Zuweisung und Entnahmen von HH-Rücklagen</b>	<b>59,03</b>	<b>-1.600,00</b>	<b>1.659,03</b>			
<b>Investive Gebarung</b>								

**Rechnungsabschluss 2021**  
**Detailnachweis RA / 910 Geldverkehr - interne Vergütungen enthalten**

Fonds	Konto	Bezeichnung	ERA 2021	EVA 2021	Differenz	FRA 2021	FVA 2021	Differenz
SU	33	Summe Einzahlungen investive Gebarung				0,00	0,00	0,00
SU	34	Summe Auszahlungen investive Gebarung				0,00	0,00	0,00
SA	SA2	Saldo (2) Geldfluss aus der Investiven Gebarung (33-34)				0,00	0,00	0,00
SA	SA3	Saldo (3) Nettofinanzierungssaldo (SA1+SA2)				59,46	-1.600,00	1.659,46
<b>Finanzierungstätigkeit</b>								
SU	35	Summe Einzahlungen aus der Finanzierungstätigkeit				0,00	0,00	0,00
SU	36	Summe Auszahlungen aus der Finanzierungstätigkeit				0,00	0,00	0,00
SA	SA4	Saldo (4) Geldfluss aus der Finanzierungstätigkeit (35-36)				0,00	0,00	0,00
SA	SA5	Saldo (5) Geldfluss aus VA-wirksamer Gebarung (SA3+SA4)				59,46	-1.600,00	1.659,46
<b>Verrechnung zw. operativer Gebarung und investiven Vorhaben</b>								
SA	SA51	Saldo Geldfluss aus operativer Gebarung für invest. Vorhaben				0,00	0,00	0,00
<b>UA 910 Geldverkehr</b>								
UA 910	SA0/SA1	(0) Nettoergeb. (21-22) / SA (1) Geldfluss op. Geb. (31-32)	59,03	-1.600,00	1.659,03	59,46	-1.600,00	1.659,46
UA 910	SA00	Nettoergebnis nach Zuweisung und Entnahmen von HH-Rücklagen	59,03	-1.600,00	1.659,03			
UA 910	SA2	Saldo (2) Geldfluss aus der Investiven Gebarung (33-34)				0,00	0,00	0,00
UA 910	SA3	Saldo (3) Nettofinanzierungssaldo (SA1+SA2)				59,46	-1.600,00	1.659,46
UA 910	SA4	Saldo (4) Geldfluss aus der Finanzierungstätigkeit (35-36)				0,00	0,00	0,00
UA 910	SA5	Saldo (5) Geldfluss aus VA-wirksamer Gebarung (SA3+SA4)				59,46	-1.600,00	1.659,46

**Rechnungsabschluss 2021**  
**Detailnachweis RA / 912 Rücklagen (soweit nicht aufteilbar) - interne Vergütungen enthalten**

Fonds	Konto	Bezeichnung	ERA 2021	EVA 2021	Differenz	FRA 2021	FVA 2021	Differenz
<b>Fonds 912000</b>		<b>Rücklagen (soweit nicht aufgeteilt)</b>						
<b>Operative Gebarung</b>								
912000	823000	Zinsen	60,79	200,00	-139,21	60,79	200,00	-139,21
2	2131/3131	Erträge aus Zinsen / Einzahlungen aus Zinserträgen	60,79	200,00	-139,21	60,79	200,00	-139,21
<b>1</b>	<b>213/313</b>	<b>Finanzerträge / Einzahlungen aus Finanzerträgen</b>	<b>60,79</b>	<b>200,00</b>	<b>-139,21</b>	<b>60,79</b>	<b>200,00</b>	<b>-139,21</b>
<b>SU</b>	<b>21/31</b>	<b>Summe Erträge / Einzahlungen operative Gebarung</b>	<b>60,79</b>	<b>200,00</b>	<b>-139,21</b>	<b>60,79</b>	<b>200,00</b>	<b>-139,21</b>
912000	710000	Öffentliche Abgaben ohne Geb. gem. FAG	15,20	200,00	-184,80	15,20	200,00	-184,80
2	2225/3225	Sonstiger Sachaufwand / Sonstige Auszahl. aus Sachaufwand	15,20	200,00	-184,80	15,20	200,00	-184,80
<b>1</b>	<b>222/322</b>	<b>Sachaufwand / Auszahlungen aus Sachaufwand (o.Transferaufw.)</b>	<b>15,20</b>	<b>200,00</b>	<b>-184,80</b>	<b>15,20</b>	<b>200,00</b>	<b>-184,80</b>
<b>SU</b>	<b>22/32</b>	<b>Summe Aufwendungen / Auszahlungen operative Gebarung</b>	<b>15,20</b>	<b>200,00</b>	<b>-184,80</b>	<b>15,20</b>	<b>200,00</b>	<b>-184,80</b>
<b>SA</b>	<b>SA0/SA1</b>	<b>(0) Nettoergeb. (21-22) / SA (1) Geldfluss op. Geb. (31-32)</b>	<b>45,59</b>	<b>0,00</b>	<b>45,59</b>	<b>45,59</b>	<b>0,00</b>	<b>45,59</b>
912000	795000	Zuweisung an allgemeine Haushaltsrücklagen	45,59	200,00	-154,41			
2	2401	Zuweisung an Haushaltsrücklagen	45,59	200,00	-154,41			
<b>1</b>	<b>240</b>	<b>Zuweisung an Haushaltsrücklagen</b>	<b>45,59</b>	<b>200,00</b>	<b>-154,41</b>			
<b>SA</b>	<b>SA0R</b>	<b>Saldo Haushaltsrücklagen</b>	<b>-45,59</b>	<b>-200,00</b>	<b>154,41</b>			
<b>SA</b>	<b>SA00</b>	<b>Nettoergebnis nach Zuweisung und Entnahmen von HH-Rücklagen</b>	<b>0,00</b>	<b>-200,00</b>	<b>200,00</b>			
<b>Investive Gebarung</b>								
<b>SU</b>	<b>33</b>	<b>Summe Einzahlungen investive Gebarung</b>				<b>0,00</b>	<b>0,00</b>	<b>0,00</b>
<b>SU</b>	<b>34</b>	<b>Summe Auszahlungen investive Gebarung</b>				<b>0,00</b>	<b>0,00</b>	<b>0,00</b>
<b>SA</b>	<b>SA2</b>	<b>Saldo (2) Geldfluss aus der Investiven Gebarung (33-34)</b>				<b>0,00</b>	<b>0,00</b>	<b>0,00</b>
<b>SA</b>	<b>SA3</b>	<b>Saldo (3) Nettofinanzierungssaldo (SA1+SA2)</b>				<b>45,59</b>	<b>0,00</b>	<b>45,59</b>
<b>Finanzierungstätigkeit</b>								
<b>SU</b>	<b>35</b>	<b>Summe Einzahlungen aus der Finanzierungstätigkeit</b>				<b>0,00</b>	<b>0,00</b>	<b>0,00</b>
<b>SU</b>	<b>36</b>	<b>Summe Auszahlungen aus der Finanzierungstätigkeit</b>				<b>0,00</b>	<b>0,00</b>	<b>0,00</b>
<b>SA</b>	<b>SA4</b>	<b>Saldo (4) Geldfluss aus der Finanzierungstätigkeit (35-36)</b>				<b>0,00</b>	<b>0,00</b>	<b>0,00</b>



**Rechnungsabschluss 2021**

**Detailnachweis RA / 912 Rücklagen (soweit nicht aufteilbar) - interne Vergütungen enthalten**

Fonds	Konto	Bezeichnung	ERA 2021	EVA 2021	Differenz	FRA 2021	FVA 2021	Differenz
<b>SA</b>	<b>SA5</b>	<b>Saldo (5) Geldfluss aus VA-wirksamer Gebarung (SA3+SA4)</b>				<b>45,59</b>	<b>0,00</b>	<b>45,59</b>
<b>Verrechnung zw. operativer Gebarung und investiven Vorhaben</b>								
<b>SA</b>	<b>SA51</b>	<b>Saldo Geldfluss aus operativer Gebarung für invest. Vorhaben</b>				<b>0,00</b>	<b>0,00</b>	<b>0,00</b>
<b>UA 912</b>		<b>Rücklagen (soweit nicht aufteilbar)</b>						
UA 912	SA0/SA1	(0) Nettoergeb. (21-22) / SA (1) Geldfluss op. Geb. (31-32)	45,59	0,00	45,59	45,59	0,00	45,59
UA 912	SA00	Nettoergebnis nach Zuweisung und Entnahmen von HH-Rücklagen	0,00	-200,00	200,00			
UA 912	SA2	Saldo (2) Geldfluss aus der Investiven Gebarung (33-34)				0,00	0,00	0,00
UA 912	SA3	Saldo (3) Nettofinanzierungssaldo (SA1+SA2)				45,59	0,00	45,59
UA 912	SA4	Saldo (4) Geldfluss aus der Finanzierungstätigkeit (35-36)				0,00	0,00	0,00
UA 912	SA5	Saldo (5) Geldfluss aus VA-wirksamer Gebarung (SA3+SA4)				45,59	0,00	45,59
<b>A 91</b>		<b>Kapitalvermögen u. Stiftungen ohne eig. Rechtspersönlichkeit</b>						
A 91	SA0/SA1	(0) Nettoergeb. (21-22) / SA (1) Geldfluss op. Geb. (31-32)	104,62	-1.600,00	1.704,62	105,05	-1.600,00	1.705,05
A 91	SA00	Nettoergebnis nach Zuweisung und Entnahmen von HH-Rücklagen	59,03	-1.800,00	1.859,03			
A 91	SA2	Saldo (2) Geldfluss aus der Investiven Gebarung (33-34)				0,00	0,00	0,00
A 91	SA3	Saldo (3) Nettofinanzierungssaldo (SA1+SA2)				105,05	-1.600,00	1.705,05
A 91	SA4	Saldo (4) Geldfluss aus der Finanzierungstätigkeit (35-36)				0,00	0,00	0,00
A 91	SA5	Saldo (5) Geldfluss aus VA-wirksamer Gebarung (SA3+SA4)				105,05	-1.600,00	1.705,05
A 91	SA51	Saldo Geldfluss aus operativer Gebarung für invest. Vorhaben				0,00	0,00	0,00

**Rechnungsabschluss 2021**

**Detailnachweis RA / 920 Ausschließliche Gemeindeabgaben - interne Vergütungen enthalten**

Fonds	Konto	Bezeichnung	ERA 2021	EVA 2021	Differenz	FRA 2021	FVA 2021	Differenz
<b>Fonds 920000</b>		<b>Ausschließliche Gemeindeabgaben</b>						
<b>Operative Gebarung</b>								
920000	830000	Grundsteuer v. land-u.fortsw. Betrieben	25.552,94	26.000,00	-447,06	25.546,34	26.000,00	-453,66
920000	831000	Grundsteuer von den Grundstücken	95.712,38	83.000,00	12.712,38	94.673,90	83.000,00	11.673,90
920000	833000	Kommunalsteuer	247.175,18	220.000,00	27.175,18	249.115,20	220.000,00	29.115,20
920000	838000	Abgaben für das Halten von Tieren	3.718,52	3.500,00	218,52	3.804,52	3.500,00	304,52
920000	841000	Abg. für den Gebrauch v. öff. Grund	37.557,28	35.200,00	2.357,28	37.557,28	35.200,00	2.357,28
920000	849000	Nebenansprüche	293,27	500,00	-206,73	189,14	500,00	-310,86
920000	850000	Interessentenbeiträge v. Eigent./Anrain.	79.138,71	70.000,00	9.138,71	83.145,91	70.000,00	13.145,91
920000	856000	Verwaltungsabgaben	10.604,61	8.000,00	2.604,61	11.523,55	8.000,00	3.523,55
920000	857000	Kommissionsgebühren	597,37	100,00	497,37	597,37	100,00	497,37
2	2111/3111	Erträge / Einzahlungen aus eigenen Abgaben	500.350,26	446.300,00	54.050,26	506.153,21	446.300,00	59.853,21
<b>1</b>	<b>211/311</b>	<b>Erträge / Einzahl. aus der operativen Verwaltungstätigkeit</b>	<b>500.350,26</b>	<b>446.300,00</b>	<b>54.050,26</b>	<b>506.153,21</b>	<b>446.300,00</b>	<b>59.853,21</b>
<b>SU</b>	<b>21/31</b>	<b>Summe Erträge / Einzahlungen operative Gebarung</b>	<b>500.350,26</b>	<b>446.300,00</b>	<b>54.050,26</b>	<b>506.153,21</b>	<b>446.300,00</b>	<b>59.853,21</b>
920000	640000	Rechtskosten	0,00	500,00	-500,00	0,00	500,00	-500,00
2	2222/3222	Verwaltungs- und Betriebsaufwand / Auszahlungen	0,00	500,00	-500,00	0,00	500,00	-500,00
<b>1</b>	<b>222/322</b>	<b>Sachaufwand / Auszahlungen aus Sachaufwand (o.Transferaufw.)</b>	<b>0,00</b>	<b>500,00</b>	<b>-500,00</b>	<b>0,00</b>	<b>500,00</b>	<b>-500,00</b>
920000	752000	Lfd. Transferz. an Gemeinden	9.769,31	10.500,00	-730,69	9.773,90	10.500,00	-726,10
2	2231/3231	Transferaufwand / -zahlungen an Träger des öffentl. Rechts	9.769,31	10.500,00	-730,69	9.773,90	10.500,00	-726,10
<b>1</b>	<b>223/323</b>	<b>Transferaufwand (lfd. u.KTs) / Auszahl. Transfers (ohne KTs)</b>	<b>9.769,31</b>	<b>10.500,00</b>	<b>-730,69</b>	<b>9.773,90</b>	<b>10.500,00</b>	<b>-726,10</b>
<b>SU</b>	<b>22/32</b>	<b>Summe Aufwendungen / Auszahlungen operative Gebarung</b>	<b>9.769,31</b>	<b>11.000,00</b>	<b>-1.230,69</b>	<b>9.773,90</b>	<b>11.000,00</b>	<b>-1.226,10</b>
<b>SA SA0/SA1</b>		<b>(0) Nettoergeb. (21-22) / SA (1) Geldfluss op. Geb. (31-32)</b>	<b>490.580,95</b>	<b>435.300,00</b>	<b>55.280,95</b>	<b>496.379,31</b>	<b>435.300,00</b>	<b>61.079,31</b>
<b>SA SA0R</b>		<b>Saldo Haushaltsrücklagen</b>	<b>0,00</b>	<b>0,00</b>	<b>0,00</b>			
<b>SA SA00</b>		<b>Nettoergebnis nach Zuweisung und Entnahmen von HH-Rücklagen</b>	<b>490.580,95</b>	<b>435.300,00</b>	<b>55.280,95</b>			
<b>Investive Gebarung</b>								
<b>SU 33</b>		<b>Summe Einzahlungen investive Gebarung</b>				<b>0,00</b>	<b>0,00</b>	<b>0,00</b>

**Rechnungsabschluss 2021**

**Detailnachweis RA / 920 Ausschließliche Gemeindeabgaben - interne Vergütungen enthalten**

Fonds	Konto	Bezeichnung	ERA 2021	EVA 2021	Differenz	FRA 2021	FVA 2021	Differenz
SU	34	Summe Auszahlungen investive Gebarung				0,00	0,00	0,00
SA	SA2	Saldo (2) Geldfluss aus der Investiven Gebarung (33-34)				0,00	0,00	0,00
SA	SA3	Saldo (3) Nettofinanzierungssaldo (SA1+SA2)				496.379,31	435.300,00	61.079,31
<b>Finanzierungstätigkeit</b>								
SU	35	Summe Einzahlungen aus der Finanzierungstätigkeit				0,00	0,00	0,00
SU	36	Summe Auszahlungen aus der Finanzierungstätigkeit				0,00	0,00	0,00
SA	SA4	Saldo (4) Geldfluss aus der Finanzierungstätigkeit (35-36)				0,00	0,00	0,00
SA	SA5	Saldo (5) Geldfluss aus VA-wirksamer Gebarung (SA3+SA4)				496.379,31	435.300,00	61.079,31
<b>Verrechnung zw. operativer Gebarung und investiven Vorhaben</b>								
SA	SA51	Saldo Geldfluss aus operativer Gebarung für invest. Vorhaben				0,00	0,00	0,00
<b>UA 920</b>		<b>Ausschließliche Gemeindeabgaben</b>						
UA 920	SA0/SA1	(0) Nettoergeb. (21-22) / SA (1) Geldfluss op. Geb. (31-32)	490.580,95	435.300,00	55.280,95	496.379,31	435.300,00	61.079,31
UA 920	SA00	Nettoergebnis nach Zuweisung und Entnahmen von HH-Rücklagen	490.580,95	435.300,00	55.280,95			
UA 920	SA2	Saldo (2) Geldfluss aus der Investiven Gebarung (33-34)				0,00	0,00	0,00
UA 920	SA3	Saldo (3) Nettofinanzierungssaldo (SA1+SA2)				496.379,31	435.300,00	61.079,31
UA 920	SA4	Saldo (4) Geldfluss aus der Finanzierungstätigkeit (35-36)				0,00	0,00	0,00
UA 920	SA5	Saldo (5) Geldfluss aus VA-wirksamer Gebarung (SA3+SA4)				496.379,31	435.300,00	61.079,31

**Rechnungsabschluss 2021**

**Detailnachweis RA / 921 Zwischen Ländern und Gemeinden geteilte Abgaben - interne Vergütungen enthalten**

Fonds	Konto	Bezeichnung	ERA 2021	EVA 2021	Differenz	FRA 2021	FVA 2021	Differenz
<b>Fonds 921000</b>		<b>Zwischen Ländern und Gemeinden geteilte</b>						
<b>Operative Gebarung</b>								
921000	834000	Fremdenverkehrsabgabe	639,70	400,00	239,70	621,60	400,00	221,60
2	2111/3111	Erträge / Einzahlungen aus eigenen Abgaben	639,70	400,00	239,70	621,60	400,00	221,60
<b>1</b>	<b>211/311</b>	<b>Erträge / Einzahl. aus der operativen Verwaltungstätigkeit</b>	<b>639,70</b>	<b>400,00</b>	<b>239,70</b>	<b>621,60</b>	<b>400,00</b>	<b>221,60</b>
921000	861000	Lfd. Transferz. von Ländern	11.098,71	10.400,00	698,71	11.098,71	10.400,00	698,71
2	2121/3121	Transferertrag / -zahlungen von Trägern des öffentl. Rechts	11.098,71	10.400,00	698,71	11.098,71	10.400,00	698,71
<b>1</b>	<b>212/312</b>	<b>Erträge aus Transfers / Einzahl. aus Transfers (ohne KTs)</b>	<b>11.098,71</b>	<b>10.400,00</b>	<b>698,71</b>	<b>11.098,71</b>	<b>10.400,00</b>	<b>698,71</b>
<b>SU</b>	<b>21/31</b>	<b>Summe Erträge / Einzahlungen operative Gebarung</b>	<b>11.738,41</b>	<b>10.800,00</b>	<b>938,41</b>	<b>11.720,31</b>	<b>10.800,00</b>	<b>920,31</b>
921000	752000	Lfd. Transferz. an Gemeinden	78,75	100,00	-21,25	78,75	100,00	-21,25
2	2231/3231	Transferaufwand / -zahlungen an Träger des öffentl. Rechts	78,75	100,00	-21,25	78,75	100,00	-21,25
<b>1</b>	<b>223/323</b>	<b>Transferaufwand (lfd. u.KTs) / Auszahl. Transfers (ohne KTs)</b>	<b>78,75</b>	<b>100,00</b>	<b>-21,25</b>	<b>78,75</b>	<b>100,00</b>	<b>-21,25</b>
<b>SU</b>	<b>22/32</b>	<b>Summe Aufwendungen / Auszahlungen operative Gebarung</b>	<b>78,75</b>	<b>100,00</b>	<b>-21,25</b>	<b>78,75</b>	<b>100,00</b>	<b>-21,25</b>
<b>SA</b>	<b>SA0/SA1</b>	<b>(0) Nettoergeb. (21-22) / SA (1) Geldfluss op. Geb. (31-32)</b>	<b>11.659,66</b>	<b>10.700,00</b>	<b>959,66</b>	<b>11.641,56</b>	<b>10.700,00</b>	<b>941,56</b>
<b>SA</b>	<b>SA0R</b>	<b>Saldo Haushaltsrücklagen</b>	<b>0,00</b>	<b>0,00</b>	<b>0,00</b>			
<b>SA</b>	<b>SA00</b>	<b>Nettoergebnis nach Zuweisung und Entnahmen von HH-Rücklagen</b>	<b>11.659,66</b>	<b>10.700,00</b>	<b>959,66</b>			
<b>Investive Gebarung</b>								
<b>SU</b>	<b>33</b>	<b>Summe Einzahlungen investive Gebarung</b>				<b>0,00</b>	<b>0,00</b>	<b>0,00</b>
<b>SU</b>	<b>34</b>	<b>Summe Auszahlungen investive Gebarung</b>				<b>0,00</b>	<b>0,00</b>	<b>0,00</b>
<b>SA</b>	<b>SA2</b>	<b>Saldo (2) Geldfluss aus der Investiven Gebarung (33-34)</b>				<b>0,00</b>	<b>0,00</b>	<b>0,00</b>
<b>SA</b>	<b>SA3</b>	<b>Saldo (3) Nettofinanzierungssaldo (SA1+SA2)</b>				<b>11.641,56</b>	<b>10.700,00</b>	<b>941,56</b>
<b>Finanzierungstätigkeit</b>								
<b>SU</b>	<b>35</b>	<b>Summe Einzahlungen aus der Finanzierungstätigkeit</b>				<b>0,00</b>	<b>0,00</b>	<b>0,00</b>
<b>SU</b>	<b>36</b>	<b>Summe Auszahlungen aus der Finanzierungstätigkeit</b>				<b>0,00</b>	<b>0,00</b>	<b>0,00</b>
<b>SA</b>	<b>SA4</b>	<b>Saldo (4) Geldfluss aus der Finanzierungstätigkeit (35-36)</b>				<b>0,00</b>	<b>0,00</b>	<b>0,00</b>

**Rechnungsabschluss 2021**

**Detailnachweis RA / 921 Zwischen Ländern und Gemeinden geteilte Abgaben - interne Vergütungen enthalten**

Fonds	Konto	Bezeichnung	ERA 2021	EVA 2021	Differenz	FRA 2021	FVA 2021	Differenz
SA	SA5	Saldo (5) Geldfluss aus VA-wirksamer Gebarung (SA3+SA4)				11.641,56	10.700,00	941,56
<b>Verrechnung zw. operativer Gebarung und investiven Vorhaben</b>								
SA	SA51	Saldo Geldfluss aus operativer Gebarung für invest. Vorhaben				0,00	0,00	0,00
<b>UA 921</b>		<b>Zwischen Ländern und Gemeinden geteilte Abgaben</b>						
UA 921	SA0/SA1	(0) Nettoergeb. (21-22) / SA (1) Geldfluss op. Geb. (31-32)	11.659,66	10.700,00	959,66	11.641,56	10.700,00	941,56
UA 921	SA00	Nettoergebnis nach Zuweisung und Entnahmen von HH-Rücklagen	11.659,66	10.700,00	959,66			
UA 921	SA2	Saldo (2) Geldfluss aus der Investiven Gebarung (33-34)				0,00	0,00	0,00
UA 921	SA3	Saldo (3) Nettofinanzierungssaldo (SA1+SA2)				11.641,56	10.700,00	941,56
UA 921	SA4	Saldo (4) Geldfluss aus der Finanzierungstätigkeit (35-36)				0,00	0,00	0,00
UA 921	SA5	Saldo (5) Geldfluss aus VA-wirksamer Gebarung (SA3+SA4)				11.641,56	10.700,00	941,56

**Rechnungsabschluss 2021**

**Detailnachweis RA / 925 Ertragsanteile an gemeinschaftlichen Bundesabgaben - interne Vergütungen enthalten**

Fonds	Konto	Bezeichnung	ERA 2021	EVA 2021	Differenz	FRA 2021	FVA 2021	Differenz
<b>Fonds 925000</b>		<b>Ertragsanteile an gemeinschaftlichen Bun</b>						
<b>Operative Gebarung</b>								
925000	859000	Ertragsanteile ohne Spielbankabgabe	1.802.015,90	1.783.000,00	19.015,90	1.802.015,90	1.783.000,00	19.015,90
925000	859400	Ertragsanteile ohne Spielbankabgabe	23.775,08	0,00	23.775,08	23.775,08	0,00	23.775,08
2	2112/3112	Erträge / Einzahlungen aus Ertragsanteilen	1.825.790,98	1.783.000,00	42.790,98	1.825.790,98	1.783.000,00	42.790,98
<b>1</b>	<b>211/311</b>	<b>Erträge / Einzahl. aus der operativen Verwaltungstätigkeit</b>	<b>1.825.790,98</b>	<b>1.783.000,00</b>	<b>42.790,98</b>	<b>1.825.790,98</b>	<b>1.783.000,00</b>	<b>42.790,98</b>
<b>SU</b>	<b>21/31</b>	<b>Summe Erträge / Einzahlungen operative Gebarung</b>	<b>1.825.790,98</b>	<b>1.783.000,00</b>	<b>42.790,98</b>	<b>1.825.790,98</b>	<b>1.783.000,00</b>	<b>42.790,98</b>
<b>SU</b>	<b>22/32</b>	<b>Summe Aufwendungen / Auszahlungen operative Gebarung</b>	<b>0,00</b>	<b>0,00</b>	<b>0,00</b>	<b>0,00</b>	<b>0,00</b>	<b>0,00</b>
<b>SA</b>	<b>SA0/SA1</b>	<b>(0) Nettoergeb. (21-22) / SA (1) Geldfluss op. Geb. (31-32)</b>	<b>1.825.790,98</b>	<b>1.783.000,00</b>	<b>42.790,98</b>	<b>1.825.790,98</b>	<b>1.783.000,00</b>	<b>42.790,98</b>
<b>SA</b>	<b>SA0R</b>	<b>Saldo Haushaltsrücklagen</b>	<b>0,00</b>	<b>0,00</b>	<b>0,00</b>			
<b>SA</b>	<b>SA00</b>	<b>Nettoergebnis nach Zuweisung und Entnahmen von HH-Rücklagen</b>	<b>1.825.790,98</b>	<b>1.783.000,00</b>	<b>42.790,98</b>			
<b>Investive Gebarung</b>								
<b>SU</b>	<b>33</b>	<b>Summe Einzahlungen investive Gebarung</b>				<b>0,00</b>	<b>0,00</b>	<b>0,00</b>
<b>SU</b>	<b>34</b>	<b>Summe Auszahlungen investive Gebarung</b>				<b>0,00</b>	<b>0,00</b>	<b>0,00</b>
<b>SA</b>	<b>SA2</b>	<b>Saldo (2) Geldfluss aus der Investiven Gebarung (33-34)</b>				<b>0,00</b>	<b>0,00</b>	<b>0,00</b>
<b>SA</b>	<b>SA3</b>	<b>Saldo (3) Nettofinanzierungssaldo (SA1+SA2)</b>				<b>1.825.790,98</b>	<b>1.783.000,00</b>	<b>42.790,98</b>
<b>Finanzierungstätigkeit</b>								
<b>SU</b>	<b>35</b>	<b>Summe Einzahlungen aus der Finanzierungstätigkeit</b>				<b>0,00</b>	<b>0,00</b>	<b>0,00</b>
<b>SU</b>	<b>36</b>	<b>Summe Auszahlungen aus der Finanzierungstätigkeit</b>				<b>0,00</b>	<b>0,00</b>	<b>0,00</b>
<b>SA</b>	<b>SA4</b>	<b>Saldo (4) Geldfluss aus der Finanzierungstätigkeit (35-36)</b>				<b>0,00</b>	<b>0,00</b>	<b>0,00</b>
<b>SA</b>	<b>SA5</b>	<b>Saldo (5) Geldfluss aus VA-wirksamer Gebarung (SA3+SA4)</b>				<b>1.825.790,98</b>	<b>1.783.000,00</b>	<b>42.790,98</b>
<b>Verrechnung zw. operativer Gebarung und investiven Vorhaben</b>								
<b>SA</b>	<b>SA51</b>	<b>Saldo Geldfluss aus operativer Gebarung für invest. Vorhaben</b>				<b>0,00</b>	<b>0,00</b>	<b>0,00</b>

**Rechnungsabschluss 2021**

**Detailnachweis RA / 925 Ertragsanteile an gemeinschaftlichen Bundesabgaben - interne Vergütungen enthalten**

Fonds	Konto	Bezeichnung	ERA 2021	EVA 2021	Differenz	FRA 2021	FVA 2021	Differenz
<b>UA 925</b>		<b>Ertragsanteile an gemeinschaftlichen Bundesabgaben</b>						
UA 925	SA0/SA1	(0) Nettoergeb. (21-22) / SA (1) Geldfluss op. Geb. (31-32)	1.825.790,98	1.783.000,00	42.790,98	1.825.790,98	1.783.000,00	42.790,98
UA 925	SA00	Nettoergebnis nach Zuweisung und Entnahmen von HH-Rücklagen	1.825.790,98	1.783.000,00	42.790,98			
UA 925	SA2	Saldo (2) Geldfluss aus der Investiven Gebarung (33-34)				0,00	0,00	0,00
UA 925	SA3	Saldo (3) Nettofinanzierungssaldo (SA1+SA2)				1.825.790,98	1.783.000,00	42.790,98
UA 925	SA4	Saldo (4) Geldfluss aus der Finanzierungstätigkeit (35-36)				0,00	0,00	0,00
UA 925	SA5	Saldo (5) Geldfluss aus VA-wirksamer Gebarung (SA3+SA4)				1.825.790,98	1.783.000,00	42.790,98
<b>A 92</b>		<b>Öffentliche Abgaben</b>						
A 92	SA0/SA1	(0) Nettoergeb. (21-22) / SA (1) Geldfluss op. Geb. (31-32)	2.328.031,59	2.229.000,00	99.031,59	2.333.811,85	2.229.000,00	104.811,85
A 92	SA00	Nettoergebnis nach Zuweisung und Entnahmen von HH-Rücklagen	2.328.031,59	2.229.000,00	99.031,59			
A 92	SA2	Saldo (2) Geldfluss aus der Investiven Gebarung (33-34)				0,00	0,00	0,00
A 92	SA3	Saldo (3) Nettofinanzierungssaldo (SA1+SA2)				2.333.811,85	2.229.000,00	104.811,85
A 92	SA4	Saldo (4) Geldfluss aus der Finanzierungstätigkeit (35-36)				0,00	0,00	0,00
A 92	SA5	Saldo (5) Geldfluss aus VA-wirksamer Gebarung (SA3+SA4)				2.333.811,85	2.229.000,00	104.811,85
A 92	SA51	Saldo Geldfluss aus operativer Gebarung für invest. Vorhaben				0,00	0,00	0,00

**Rechnungsabschluss 2021**  
**Detailnachweis RA / 940 Bedarfswweisungen - interne Vergütungen enthalten**

Fonds	Konto	Bezeichnung	ERA 2021	EVA 2021	Differenz	FRA 2021	FVA 2021	Differenz
<b>Fonds 940000</b>		<b>Bedarfswweisungen</b>						
<b>Operative Gebarung</b>								
940000	861000	Lfd. Transferz. von Ländern	2.376,78	0,00	2.376,78	2.376,78	0,00	2.376,78
2	2121/3121	Transferertrag / -zahlungen von Trägern des öffentl. Rechts	2.376,78	0,00	2.376,78	2.376,78	0,00	2.376,78
1	212/312	<b>Erträge aus Transfers / Einzahl. aus Transfers (ohne KTs)</b>	<b>2.376,78</b>	<b>0,00</b>	<b>2.376,78</b>	<b>2.376,78</b>	<b>0,00</b>	<b>2.376,78</b>
SU	21/31	<b>Summe Erträge / Einzahlungen operative Gebarung</b>	<b>2.376,78</b>	<b>0,00</b>	<b>2.376,78</b>	<b>2.376,78</b>	<b>0,00</b>	<b>2.376,78</b>
SU	22/32	<b>Summe Aufwendungen / Auszahlungen operative Gebarung</b>	<b>0,00</b>	<b>0,00</b>	<b>0,00</b>	<b>0,00</b>	<b>0,00</b>	<b>0,00</b>
SA	SA0/SA1	<b>(0) Nettoergeb. (21-22) / SA (1) Geldfluss op. Geb. (31-32)</b>	<b>2.376,78</b>	<b>0,00</b>	<b>2.376,78</b>	<b>2.376,78</b>	<b>0,00</b>	<b>2.376,78</b>
SA	SA0R	Saldo Haushaltsrücklagen	0,00	0,00	0,00			
SA	SA00	<b>Nettoergebnis nach Zuweisung und Entnahmen von HH-Rücklagen</b>	<b>2.376,78</b>	<b>0,00</b>	<b>2.376,78</b>			
<b>Investive Gebarung</b>								
SU	33	Summe Einzahlungen investive Gebarung				0,00	0,00	0,00
SU	34	Summe Auszahlungen investive Gebarung				0,00	0,00	0,00
SA	SA2	Saldo (2) Geldfluss aus der Investiven Gebarung (33-34)				0,00	0,00	0,00
SA	SA3	Saldo (3) Nettofinanzierungssaldo (SA1+SA2)				2.376,78	0,00	2.376,78
<b>Finanzierungstätigkeit</b>								
SU	35	Summe Einzahlungen aus der Finanzierungstätigkeit				0,00	0,00	0,00
SU	36	Summe Auszahlungen aus der Finanzierungstätigkeit				0,00	0,00	0,00
SA	SA4	Saldo (4) Geldfluss aus der Finanzierungstätigkeit (35-36)				0,00	0,00	0,00
SA	SA5	Saldo (5) Geldfluss aus VA-wirksamer Gebarung (SA3+SA4)				2.376,78	0,00	2.376,78
<b>Verrechnung zw. operativer Gebarung und investiven Vorhaben</b>								
SA	SA51	Saldo Geldfluss aus operativer Gebarung für invest. Vorhaben				0,00	0,00	0,00



**Rechnungsabschluss 2021**  
**Detailnachweis RA / 940 Bedarfszuweisungen - interne Vergütungen enthalten**

Fonds	Konto	Bezeichnung	ERA 2021	EVA 2021	Differenz	FRA 2021	FVA 2021	Differenz
<b>UA 940</b>		<b>Bedarfszuweisungen</b>						
UA 940	SA0/SA1	(0) Nettoergeb. (21-22) / SA (1) Geldfluss op. Geb. (31-32)	2.376,78	0,00	2.376,78	2.376,78	0,00	2.376,78
UA 940	SA00	Nettoergebnis nach Zuweisung und Entnahmen von HH-Rücklagen	2.376,78	0,00	2.376,78			
UA 940	SA2	Saldo (2) Geldfluss aus der Investiven Gebarung (33-34)				0,00	0,00	0,00
UA 940	SA3	Saldo (3) Nettofinanzierungssaldo (SA1+SA2)				2.376,78	0,00	2.376,78
UA 940	SA4	Saldo (4) Geldfluss aus der Finanzierungstätigkeit (35-36)				0,00	0,00	0,00
UA 940	SA5	Saldo (5) Geldfluss aus VA-wirksamer Gebarung (SA3+SA4)				2.376,78	0,00	2.376,78

**Rechnungsabschluss 2021**

**Detailnachweis RA / 941 Sonstige Finanzaufweisungen nach dem FAG - interne Vergütungen enthalten**

Fonds	Konto	Bezeichnung	ERA 2021	EVA 2021	Differenz	FRA 2021	FVA 2021	Differenz
<b>Fonds 941000</b>		<b>Sonstige Finanzaufweisungen nach dem FAG</b>						
<b>Operative Gebarung</b>								
941000	860000	Lfd. Transferz. von Bund	216.953,00	217.000,00	-47,00	216.953,00	217.000,00	-47,00
2	2121/3121	Transferertrag / -zahlungen von Trägern des öffentl. Rechts	216.953,00	217.000,00	-47,00	216.953,00	217.000,00	-47,00
1	212/312	<b>Erträge aus Transfers / Einzahl. aus Transfers (ohne KTs)</b>	<b>216.953,00</b>	<b>217.000,00</b>	<b>-47,00</b>	<b>216.953,00</b>	<b>217.000,00</b>	<b>-47,00</b>
SU	21/31	<b>Summe Erträge / Einzahlungen operative Gebarung</b>	<b>216.953,00</b>	<b>217.000,00</b>	<b>-47,00</b>	<b>216.953,00</b>	<b>217.000,00</b>	<b>-47,00</b>
SU	22/32	<b>Summe Aufwendungen / Auszahlungen operative Gebarung</b>	<b>0,00</b>	<b>0,00</b>	<b>0,00</b>	<b>0,00</b>	<b>0,00</b>	<b>0,00</b>
SA	SA0/SA1	<b>(0) Nettoergeb. (21-22) / SA (1) Geldfluss op. Geb. (31-32)</b>	<b>216.953,00</b>	<b>217.000,00</b>	<b>-47,00</b>	<b>216.953,00</b>	<b>217.000,00</b>	<b>-47,00</b>
SA	SA0R	Saldo Haushaltsrücklagen	0,00	0,00	0,00			
SA	SA00	<b>Nettoergebnis nach Zuweisung und Entnahmen von HH-Rücklagen</b>	<b>216.953,00</b>	<b>217.000,00</b>	<b>-47,00</b>			
<b>Investive Gebarung</b>								
SU	33	<b>Summe Einzahlungen investive Gebarung</b>				<b>0,00</b>	<b>0,00</b>	<b>0,00</b>
SU	34	<b>Summe Auszahlungen investive Gebarung</b>				<b>0,00</b>	<b>0,00</b>	<b>0,00</b>
SA	SA2	<b>Saldo (2) Geldfluss aus der Investiven Gebarung (33-34)</b>				<b>0,00</b>	<b>0,00</b>	<b>0,00</b>
SA	SA3	<b>Saldo (3) Nettofinanzierungssaldo (SA1+SA2)</b>				<b>216.953,00</b>	<b>217.000,00</b>	<b>-47,00</b>
<b>Finanzierungstätigkeit</b>								
SU	35	<b>Summe Einzahlungen aus der Finanzierungstätigkeit</b>				<b>0,00</b>	<b>0,00</b>	<b>0,00</b>
SU	36	<b>Summe Auszahlungen aus der Finanzierungstätigkeit</b>				<b>0,00</b>	<b>0,00</b>	<b>0,00</b>
SA	SA4	<b>Saldo (4) Geldfluss aus der Finanzierungstätigkeit (35-36)</b>				<b>0,00</b>	<b>0,00</b>	<b>0,00</b>
SA	SA5	<b>Saldo (5) Geldfluss aus VA-wirksamer Gebarung (SA3+SA4)</b>				<b>216.953,00</b>	<b>217.000,00</b>	<b>-47,00</b>
<b>Verrechnung zw. operativer Gebarung und investiven Vorhaben</b>								
SA	SA51	<b>Saldo Geldfluss aus operativer Gebarung für invest. Vorhaben</b>				<b>0,00</b>	<b>0,00</b>	<b>0,00</b>

**Rechnungsabschluss 2021**

**Detailnachweis RA / 941 Sonstige Finanzaufwendungen nach dem FAG - interne Vergütungen enthalten**

Fonds	Konto	Bezeichnung	ERA 2021	EVA 2021	Differenz	FRA 2021	FVA 2021	Differenz
<b>UA 941</b>		<b>Sonstige Finanzaufwendungen nach dem FAG</b>						
UA 941	SA0/SA1	(0) Nettoergeb. (21-22) / SA (1) Geldfluss op. Geb. (31-32)	216.953,00	217.000,00	-47,00	216.953,00	217.000,00	-47,00
UA 941	SA00	Nettoergebnis nach Zuweisung und Entnahmen von HH-Rücklagen	216.953,00	217.000,00	-47,00			
UA 941	SA2	Saldo (2) Geldfluss aus der Investiven Gebarung (33-34)				0,00	0,00	0,00
UA 941	SA3	Saldo (3) Nettofinanzierungssaldo (SA1+SA2)				216.953,00	217.000,00	-47,00
UA 941	SA4	Saldo (4) Geldfluss aus der Finanzierungstätigkeit (35-36)				0,00	0,00	0,00
UA 941	SA5	Saldo (5) Geldfluss aus VA-wirksamer Gebarung (SA3+SA4)				216.953,00	217.000,00	-47,00

**Rechnungsabschluss 2021**

**Detailnachweis RA / 946 Zuschüsse nach landesgesetzlichen Bestimmungen - interne Vergütungen enthalten**

Fonds	Konto	Bezeichnung	ERA 2021	EVA 2021	Differenz	FRA 2021	FVA 2021	Differenz
<b>Fonds 946000</b>		<b>Zuschüsse nach landesgesetzlichen Bestimm</b>						
<b>Operative Gebarung</b>								
946000	861000	Lfd. Transferz. von Ländern	107.594,00	107.600,00	-6,00	107.594,00	107.600,00	-6,00
2	2121/3121	Transferertrag / -zahlungen von Trägern des öffentl. Rechts	107.594,00	107.600,00	-6,00	107.594,00	107.600,00	-6,00
<b>1</b>	<b>212/312</b>	<b>Erträge aus Transfers / Einzahl. aus Transfers (ohne KTs)</b>	<b>107.594,00</b>	<b>107.600,00</b>	<b>-6,00</b>	<b>107.594,00</b>	<b>107.600,00</b>	<b>-6,00</b>
<b>SU</b>	<b>21/31</b>	<b>Summe Erträge / Einzahlungen operative Gebarung</b>	<b>107.594,00</b>	<b>107.600,00</b>	<b>-6,00</b>	<b>107.594,00</b>	<b>107.600,00</b>	<b>-6,00</b>
<b>SU</b>	<b>22/32</b>	<b>Summe Aufwendungen / Auszahlungen operative Gebarung</b>	<b>0,00</b>	<b>0,00</b>	<b>0,00</b>	<b>0,00</b>	<b>0,00</b>	<b>0,00</b>
<b>SA SA0/SA1</b>		<b>(0) Nettoergeb. (21-22) / SA (1) Geldfluss op. Geb. (31-32)</b>	<b>107.594,00</b>	<b>107.600,00</b>	<b>-6,00</b>	<b>107.594,00</b>	<b>107.600,00</b>	<b>-6,00</b>
<b>SA SA0R</b>		<b>Saldo Haushaltsrücklagen</b>	<b>0,00</b>	<b>0,00</b>	<b>0,00</b>			
<b>SA SA00</b>		<b>Nettoergebnis nach Zuweisung und Entnahmen von HH-Rücklagen</b>	<b>107.594,00</b>	<b>107.600,00</b>	<b>-6,00</b>			
<b>Investive Gebarung</b>								
<b>SU</b>	<b>33</b>	<b>Summe Einzahlungen investive Gebarung</b>				<b>0,00</b>	<b>0,00</b>	<b>0,00</b>
<b>SU</b>	<b>34</b>	<b>Summe Auszahlungen investive Gebarung</b>				<b>0,00</b>	<b>0,00</b>	<b>0,00</b>
<b>SA SA2</b>		<b>Saldo (2) Geldfluss aus der Investiven Gebarung (33-34)</b>				<b>0,00</b>	<b>0,00</b>	<b>0,00</b>
<b>SA SA3</b>		<b>Saldo (3) Nettofinanzierungssaldo (SA1+SA2)</b>				<b>107.594,00</b>	<b>107.600,00</b>	<b>-6,00</b>
<b>Finanzierungstätigkeit</b>								
<b>SU</b>	<b>35</b>	<b>Summe Einzahlungen aus der Finanzierungstätigkeit</b>				<b>0,00</b>	<b>0,00</b>	<b>0,00</b>
<b>SU</b>	<b>36</b>	<b>Summe Auszahlungen aus der Finanzierungstätigkeit</b>				<b>0,00</b>	<b>0,00</b>	<b>0,00</b>
<b>SA SA4</b>		<b>Saldo (4) Geldfluss aus der Finanzierungstätigkeit (35-36)</b>				<b>0,00</b>	<b>0,00</b>	<b>0,00</b>
<b>SA SA5</b>		<b>Saldo (5) Geldfluss aus VA-wirksamer Gebarung (SA3+SA4)</b>				<b>107.594,00</b>	<b>107.600,00</b>	<b>-6,00</b>
<b>Verrechnung zw. operativer Gebarung und investiven Vorhaben</b>								
<b>SA SA51</b>		<b>Saldo Geldfluss aus operativer Gebarung für invest. Vorhaben</b>				<b>0,00</b>	<b>0,00</b>	<b>0,00</b>

**Rechnungsabschluss 2021****Detailnachweis RA / 946 Zuschüsse nach landesgesetzlichen Bestimmungen - interne Vergütungen enthalten**

Fonds	Konto	Bezeichnung	ERA 2021	EVA 2021	Differenz	FRA 2021	FVA 2021	Differenz
<b>UA 946</b>		<b>Zuschüsse nach landesgesetzlichen Bestimmungen</b>						
UA 946	SA0/SA1	(0) Nettoergeb. (21-22) / SA (1) Geldfluss op. Geb. (31-32)	107.594,00	107.600,00	-6,00	107.594,00	107.600,00	-6,00
UA 946	SA00	Nettoergebnis nach Zuweisung und Entnahmen von HH-Rücklagen	107.594,00	107.600,00	-6,00			
UA 946	SA2	Saldo (2) Geldfluss aus der Investiven Gebarung (33-34)				0,00	0,00	0,00
UA 946	SA3	Saldo (3) Nettofinanzierungssaldo (SA1+SA2)				107.594,00	107.600,00	-6,00
UA 946	SA4	Saldo (4) Geldfluss aus der Finanzierungstätigkeit (35-36)				0,00	0,00	0,00
UA 946	SA5	Saldo (5) Geldfluss aus VA-wirksamer Gebarung (SA3+SA4)				107.594,00	107.600,00	-6,00

**Rechnungsabschluss 2021****Detailnachweis RA / 947 Sonstige Zuschüsse der Länder - interne Vergütungen enthalten**

Fonds	Konto	Bezeichnung	ERA 2021	EVA 2021	Differenz	FRA 2021	FVA 2021	Differenz
<b>Fonds 947000</b>		<b>Sonstige Zuschüsse der Länder</b>						
<b>Operative Gebarung</b>								
947000	861000	Lfd. Transferz. von Ländern	25.692,96	25.700,00	-7,04	25.692,96	25.700,00	-7,04
2	2121/3121	Transferertrag / -zahlungen von Trägern des öffentl. Rechts	25.692,96	25.700,00	-7,04	25.692,96	25.700,00	-7,04
1	212/312	<b>Erträge aus Transfers / Einzahl. aus Transfers (ohne KTs)</b>	<b>25.692,96</b>	<b>25.700,00</b>	<b>-7,04</b>	<b>25.692,96</b>	<b>25.700,00</b>	<b>-7,04</b>
SU	21/31	<b>Summe Erträge / Einzahlungen operative Gebarung</b>	<b>25.692,96</b>	<b>25.700,00</b>	<b>-7,04</b>	<b>25.692,96</b>	<b>25.700,00</b>	<b>-7,04</b>
SU	22/32	<b>Summe Aufwendungen / Auszahlungen operative Gebarung</b>	<b>0,00</b>	<b>0,00</b>	<b>0,00</b>	<b>0,00</b>	<b>0,00</b>	<b>0,00</b>
SA	SA0/SA1	<b>(0) Nettoergeb. (21-22) / SA (1) Geldfluss op. Geb. (31-32)</b>	<b>25.692,96</b>	<b>25.700,00</b>	<b>-7,04</b>	<b>25.692,96</b>	<b>25.700,00</b>	<b>-7,04</b>
SA	SA0R	Saldo Haushaltsrücklagen	0,00	0,00	0,00			
SA	SA00	<b>Nettoergebnis nach Zuweisung und Entnahmen von HH-Rücklagen</b>	<b>25.692,96</b>	<b>25.700,00</b>	<b>-7,04</b>			
<b>Investive Gebarung</b>								
SU	33	Summe Einzahlungen investive Gebarung				0,00	0,00	0,00
SU	34	Summe Auszahlungen investive Gebarung				0,00	0,00	0,00
SA	SA2	Saldo (2) Geldfluss aus der Investiven Gebarung (33-34)				0,00	0,00	0,00
SA	SA3	Saldo (3) Nettofinanzierungssaldo (SA1+SA2)				25.692,96	25.700,00	-7,04
<b>Finanzierungstätigkeit</b>								
SU	35	Summe Einzahlungen aus der Finanzierungstätigkeit				0,00	0,00	0,00
SU	36	Summe Auszahlungen aus der Finanzierungstätigkeit				0,00	0,00	0,00
SA	SA4	Saldo (4) Geldfluss aus der Finanzierungstätigkeit (35-36)				0,00	0,00	0,00
SA	SA5	Saldo (5) Geldfluss aus VA-wirksamer Gebarung (SA3+SA4)				25.692,96	25.700,00	-7,04
<b>Verrechnung zw. operativer Gebarung und investiven Vorhaben</b>								
SA	SA51	Saldo Geldfluss aus operativer Gebarung für invest. Vorhaben				0,00	0,00	0,00

**Rechnungsabschluss 2021**

**Detailnachweis RA / 947 Sonstige Zuschüsse der Länder - interne Vergütungen enthalten**

Fonds	Konto	Bezeichnung	ERA 2021	EVA 2021	Differenz	FRA 2021	FVA 2021	Differenz
<b>UA 947</b>		<b>Sonstige Zuschüsse der Länder</b>						
UA 947	SA0/SA1	(0) Nettoergeb. (21-22) / SA (1) Geldfluss op. Geb. (31-32)	25.692,96	25.700,00	-7,04	25.692,96	25.700,00	-7,04
UA 947	SA00	Nettoergebnis nach Zuweisung und Entnahmen von HH-Rücklagen	25.692,96	25.700,00	-7,04			
UA 947	SA2	Saldo (2) Geldfluss aus der Investiven Gebarung (33-34)				0,00	0,00	0,00
UA 947	SA3	Saldo (3) Nettofinanzierungssaldo (SA1+SA2)				25.692,96	25.700,00	-7,04
UA 947	SA4	Saldo (4) Geldfluss aus der Finanzierungstätigkeit (35-36)				0,00	0,00	0,00
UA 947	SA5	Saldo (5) Geldfluss aus VA-wirksamer Gebarung (SA3+SA4)				25.692,96	25.700,00	-7,04
<b>A 94</b>		<b>Finanzzuweisungen und Zuschüsse</b>						
A 94	SA0/SA1	(0) Nettoergeb. (21-22) / SA (1) Geldfluss op. Geb. (31-32)	352.616,74	350.300,00	2.316,74	352.616,74	350.300,00	2.316,74
A 94	SA00	Nettoergebnis nach Zuweisung und Entnahmen von HH-Rücklagen	352.616,74	350.300,00	2.316,74			
A 94	SA2	Saldo (2) Geldfluss aus der Investiven Gebarung (33-34)				0,00	0,00	0,00
A 94	SA3	Saldo (3) Nettofinanzierungssaldo (SA1+SA2)				352.616,74	350.300,00	2.316,74
A 94	SA4	Saldo (4) Geldfluss aus der Finanzierungstätigkeit (35-36)				0,00	0,00	0,00
A 94	SA5	Saldo (5) Geldfluss aus VA-wirksamer Gebarung (SA3+SA4)				352.616,74	350.300,00	2.316,74
A 94	SA51	Saldo Geldfluss aus operativer Gebarung für invest. Vorhaben				0,00	0,00	0,00

**Rechnungsabschluss 2021**

**Detailnachweis RA / 990 Überschüsse und Abgänge (soweit nicht zugeordnet) - interne Vergütungen enthalten**

Fonds	Konto	Bezeichnung	ERA 2021	EVA 2021	Differenz	FRA 2021	FVA 2021	Differenz
<b>Fonds 990000</b>		<b>Abgänge</b>						
<b>Operative Gebarung</b>								
SU	21/31	Summe Erträge / Einzahlungen operative Gebarung	0,00	0,00	0,00	0,00	0,00	0,00
SU	22/32	Summe Aufwendungen / Auszahlungen operative Gebarung	0,00	0,00	0,00	0,00	0,00	0,00
SA	SA0/SA1	(0) Nettoergeb. (21-22) / SA (1) Geldfluss op. Geb. (31-32)	0,00	0,00	0,00	0,00	0,00	0,00
SA	SA0R	Saldo Haushaltsrücklagen	0,00	0,00	0,00			
SA	SA00	Nettoergebnis nach Zuweisung und Entnahmen von HH-Rücklagen	0,00	0,00	0,00			
<b>Investive Gebarung</b>								
SU	33	Summe Einzahlungen investive Gebarung				0,00	0,00	0,00
SU	34	Summe Auszahlungen investive Gebarung				0,00	0,00	0,00
SA	SA2	Saldo (2) Geldfluss aus der Investiven Gebarung (33-34)				0,00	0,00	0,00
SA	SA3	Saldo (3) Nettofinanzierungssaldo (SA1+SA2)				0,00	0,00	0,00
<b>Finanzierungstätigkeit</b>								
SU	35	Summe Einzahlungen aus der Finanzierungstätigkeit				0,00	0,00	0,00
SU	36	Summe Auszahlungen aus der Finanzierungstätigkeit				0,00	0,00	0,00
SA	SA4	Saldo (4) Geldfluss aus der Finanzierungstätigkeit (35-36)				0,00	0,00	0,00
SA	SA5	Saldo (5) Geldfluss aus VA-wirksamer Gebarung (SA3+SA4)				0,00	0,00	0,00
<b>Verrechnung zw. operativer Gebarung und investiven Vorhaben</b>								
990000	910000	Verrechnung OH u. AOH (Zu-/Rückführung)				54.087,06	54.100,00	-12,94
2	3701	Einzahlungen aus operativer Gebarung für investive Vorhaben				54.087,06	54.100,00	-12,94
<b>1</b>	<b>370</b>	<b>Einzahlungen aus operativer Gebarung für investive Vorhaben</b>				<b>54.087,06</b>	<b>54.100,00</b>	<b>-12,94</b>
990000	910000	Verrechnung OH u. AOH (Zu-/Rückführung)				144.228,99	132.000,00	12.228,99
2	3801	Auszahlungen aus operativer Gebarung für investive Vorhaben				144.228,99	132.000,00	12.228,99
<b>1</b>	<b>380</b>	<b>Auszahlungen aus operativer Gebarung für investive Vorhaben</b>				<b>144.228,99</b>	<b>132.000,00</b>	<b>12.228,99</b>
SA	SA51	Saldo Geldfluss aus operativer Gebarung für invest. Vorhaben				-90.141,93	-77.900,00	-12.241,93



**Rechnungsabschluss 2021**

**Detailnachweis RA / 990 Überschüsse und Abgänge (soweit nicht zugeordnet) - interne Vergütungen enthalten**

Fonds	Konto	Bezeichnung	ERA 2021	EVA 2021	Differenz	FRA 2021	FVA 2021	Differenz
<b>UA 990</b>		<b>Überschüsse und Abgänge (soweit nicht zugeordnet)</b>						
UA 990	SA0/SA1	(0) Nettoergeb. (21-22) / SA (1) Geldfluss op. Geb. (31-32)	0,00	0,00	0,00	0,00	0,00	0,00
UA 990	SA00	Nettoergebnis nach Zuweisung und Entnahmen von HH-Rücklagen	0,00	0,00	0,00			
UA 990	SA2	Saldo (2) Geldfluss aus der Investiven Gebarung (33-34)				0,00	0,00	0,00
UA 990	SA3	Saldo (3) Nettofinanzierungssaldo (SA1+SA2)				0,00	0,00	0,00
UA 990	SA4	Saldo (4) Geldfluss aus der Finanzierungstätigkeit (35-36)				0,00	0,00	0,00
UA 990	SA5	Saldo (5) Geldfluss aus VA-wirksamer Gebarung (SA3+SA4)				0,00	0,00	0,00
<b>A 99</b>		<b>Jahresergebnis, Übergabe / Übernahme, Abwicklung d. Vorjahre</b>						
A 99	SA0/SA1	(0) Nettoergeb. (21-22) / SA (1) Geldfluss op. Geb. (31-32)	0,00	0,00	0,00	0,00	0,00	0,00
A 99	SA00	Nettoergebnis nach Zuweisung und Entnahmen von HH-Rücklagen	0,00	0,00	0,00			
A 99	SA2	Saldo (2) Geldfluss aus der Investiven Gebarung (33-34)				0,00	0,00	0,00
A 99	SA3	Saldo (3) Nettofinanzierungssaldo (SA1+SA2)				0,00	0,00	0,00
A 99	SA4	Saldo (4) Geldfluss aus der Finanzierungstätigkeit (35-36)				0,00	0,00	0,00
A 99	SA5	Saldo (5) Geldfluss aus VA-wirksamer Gebarung (SA3+SA4)				0,00	0,00	0,00
A 99	SA51	Saldo Geldfluss aus operativer Gebarung für invest. Vorhaben				-90.141,93	-77.900,00	-12.241,93
<b>Gruppe 9</b>		<b>Finanzwirtschaft</b>						
Gruppe 9	SA0/SA1	(0) Nettoergeb. (21-22) / SA (1) Geldfluss op. Geb. (31-32)	2.684.111,31	2.581.100,00	103.011,31	2.689.892,00	2.581.100,00	108.792,00
Gruppe 9	SA00	Nettoergebnis nach Zuweisung und Entnahmen von HH-Rücklagen	2.684.065,72	2.580.900,00	103.165,72			
Gruppe 9	SA2	Saldo (2) Geldfluss aus der Investiven Gebarung (33-34)				0,00	0,00	0,00
Gruppe 9	SA3	Saldo (3) Nettofinanzierungssaldo (SA1+SA2)				2.689.892,00	2.581.100,00	108.792,00
Gruppe 9	SA4	Saldo (4) Geldfluss aus der Finanzierungstätigkeit (35-36)				0,00	0,00	0,00
Gruppe 9	SA5	Saldo (5) Geldfluss aus VA-wirksamer Gebarung (SA3+SA4)				2.689.892,00	2.581.100,00	108.792,00
Gruppe 9	SA51	Saldo Geldfluss aus operativer Gebarung für invest. Vorhaben				-90.141,93	-77.900,00	-12.241,93

**Rechnungsabschluss 2021**  
**Nachweis der Investitionstätigkeit und deren Finanzierung**

Code Jahr	Vorhabensbez. Fonds Konto		Investition			Finanzierung				Ergebnis			
			Anschaffungs- Herstell.Kosten	Mittel Geldfluss oper. Gebarung	Gemeinde- Bedarfszuw.	Haushalts- rücklagen	Subventionen/ son. Kap.trans.	Darlehen	Finanzierungs- leasing	Veräuß. langfr. Vermögen/Son.	Finanzierungs- ergebnis	offene Verbindl. /Forderungen	
<b>II. Sonstige Investitionen</b>													
<b>2002021</b>	<b>Sonstige Investitionen</b>												
2021	010000	042000	3.276,90	0,00	0,00	0,00	0,00	0,00	0,00	0,00	0,00	3.276,90	0,00
2021	010000	085000	1.395,96	0,00	0,00	0,00	0,00	0,00	0,00	0,00	0,00	1.395,96	0,00
2021	016000	042000	7.018,00	0,00	0,00	0,00	0,00	0,00	0,00	0,00	0,00	7.018,00	0,00
2021	016000	070000	599,31	0,00	0,00	0,00	0,00	0,00	0,00	0,00	0,00	599,31	0,00
2021	211000	085000	1.248,73	0,00	0,00	0,00	0,00	0,00	0,00	0,00	0,00	1.248,73	0,00
2021	240000	042000	2.596,24	0,00	0,00	0,00	0,00	0,00	0,00	0,00	0,00	2.596,24	0,00
2021	240000	085000	1.810,85	0,00	0,00	0,00	0,00	0,00	0,00	0,00	0,00	1.810,85	0,00
2021	612000	003000	19.225,92	0,00	0,00	0,00	0,00	0,00	0,00	0,00	0,00	19.225,92	0,00
2021	710000	003000	352,00	0,00	0,00	0,00	0,00	0,00	0,00	0,00	0,00	352,00	0,00
2021	815000	006000	875,00	0,00	0,00	0,00	0,00	0,00	0,00	0,00	0,00	875,00	0,00
2021	815100	006000	10.301,84	0,00	0,00	0,00	0,00	0,00	0,00	0,00	0,00	10.301,84	0,00
2021	820000	042000	555,34	0,00	0,00	0,00	0,00	0,00	0,00	0,00	0,00	555,34	0,00
2021	820000	085000	1.219,92	0,00	0,00	0,00	0,00	0,00	0,00	0,00	0,00	1.219,92	0,00
2021	840000	001000	7.658,20	0,00	0,00	0,00	0,00	0,00	0,00	0,00	0,00	7.658,20	0,00
2021	846000	010000	4.387,11	0,00	0,00	0,00	0,00	0,00	0,00	0,00	0,00	4.387,11	0,00
2021	851000	070000	200,00	0,00	0,00	0,00	0,00	0,00	0,00	0,00	0,00	200,00	0,00
2021	853000	042000	4.083,33	0,00	0,00	0,00	0,00	0,00	0,00	0,00	0,00	4.083,33	0,00
2021	853000	061000	17.866,26	0,00	0,00	0,00	0,00	0,00	0,00	0,00	0,00	17.866,26	0,00
<b>Summe</b>	<b>2002021</b>		<b>84.670,91</b>	<b>0,00</b>	<b>0,00</b>	<b>0,00</b>	<b>0,00</b>	<b>0,00</b>	<b>0,00</b>	<b>0,00</b>	<b>0,00</b>	<b>84.670,91</b>	<b>0,00</b>
<b>Saldo</b>	<b>SA2</b>		<b>84.670,91</b>	<b>0,00</b>	<b>0,00</b>	<b>0,00</b>	<b>0,00</b>	<b>0,00</b>	<b>0,00</b>	<b>0,00</b>	<b>0,00</b>	<b>84.670,91</b>	<b>0,00</b>
<b>Sonstige Investitionen</b>													
<b>Saldo</b>	<b>SA1+SA2</b>		<b>84.670,91</b>	<b>0,00</b>	<b>0,00</b>	<b>0,00</b>	<b>0,00</b>	<b>0,00</b>	<b>0,00</b>	<b>0,00</b>	<b>0,00</b>	<b>84.670,91</b>	<b>0,00</b>
<b>Investitionstätigkeit gesamt</b>													

**Rechnungsabschluss 2021**  
**Teilbericht mehrjährige investive Einzelvorhaben**

Code Jahr	Vorhabensbez. Fonds Konto		Investition		Gemeinde- Bedarfszuw.	Finanzierung				Veräuß. langfr. Vermögen/Son.	Ergebnis		
			Anschaffungs- Herstell.Kosten	Mittel Geldfluss oper. Gebarung		Haushalts- rücklagen	Subventionen/ son. Kap.trans.	Darlehen	Finanzierungs- leasing		Finanzierungs- ergebnis	offene Verbindl. /Forderungen	
<b>1200084 Feuerwehr (164000_FEUERWEHR)</b>													
<b>Summe</b>	<b>1200084 2020</b>		<b>481,33</b>	<b>0,00</b>	<b>30.000,00</b>	<b>0,00</b>	<b>43.000,00</b>	<b>0,00</b>	<b>0,00</b>	<b>0,00</b>	<b>0,00</b>	<b>-72.518,67</b>	<b>-1.632,55</b>
2021	164000	060000	25.331,76	0,00	0,00	0,00	0,00	0,00	0,00	0,00	0,00	25.331,76	0,00
2021	164000	061000	22.649,55	0,00	0,00	0,00	0,00	0,00	0,00	0,00	0,00	22.649,55	0,00
2021	164000	301000	0,00	0,00	0,00	0,00	2.000,00	0,00	0,00	0,00	0,00	-2.000,00	0,00
2021	164000	307000	0,00	0,00	0,00	0,00	2.406,69	0,00	0,00	0,00	0,00	-2.406,69	0,00
<b>Summe</b>	<b>1200084 2021</b>		<b>47.981,31</b>	<b>0,00</b>	<b>0,00</b>	<b>0,00</b>	<b>4.406,69</b>	<b>0,00</b>	<b>0,00</b>	<b>0,00</b>	<b>0,00</b>	<b>43.574,62</b>	<b>0,00</b>
<b>Saldo</b>	<b>1200084 SA</b>		<b>48.462,64</b>	<b>0,00</b>	<b>30.000,00</b>	<b>0,00</b>	<b>47.406,69</b>	<b>0,00</b>	<b>0,00</b>	<b>0,00</b>	<b>0,00</b>	<b>-28.944,05</b>	
<b>1200103 Stromtankstellen (522000_STROMTANKSTELLEN)</b>													
2021	522000	062000	6.550,25	0,00	0,00	0,00	0,00	0,00	0,00	0,00	0,00	6.550,25	0,00
2021	522000	910000	0,00	3.000,00	0,00	0,00	0,00	0,00	0,00	0,00	0,00	-3.000,00	0,00
<b>Summe</b>	<b>1200103 2021</b>		<b>6.550,25</b>	<b>3.000,00</b>	<b>0,00</b>	<b>0,00</b>	<b>0,00</b>	<b>0,00</b>	<b>0,00</b>	<b>0,00</b>	<b>0,00</b>	<b>3.550,25</b>	<b>0,00</b>
<b>Saldo</b>	<b>1200103 SA</b>		<b>6.550,25</b>	<b>3.000,00</b>	<b>0,00</b>	<b>0,00</b>	<b>0,00</b>	<b>0,00</b>	<b>0,00</b>	<b>0,00</b>	<b>0,00</b>	<b>3.550,25</b>	
<b>1200099 Neubau Rotes Kreuz Krems (530000_RETTUNGSDIENST)</b>													
<b>Summe</b>	<b>1200099 2020</b>		<b>0,00</b>	<b>0,00</b>	<b>0,00</b>	<b>0,00</b>	<b>0,00</b>	<b>0,00</b>	<b>0,00</b>	<b>0,00</b>	<b>0,00</b>	<b>0,00</b>	<b>0,00</b>
<b>Saldo</b>	<b>1200099 SA</b>		<b>0,00</b>	<b>0,00</b>	<b>0,00</b>	<b>0,00</b>	<b>0,00</b>	<b>0,00</b>	<b>0,00</b>	<b>0,00</b>	<b>0,00</b>	<b>0,00</b>	
<b>1200086 Umfahrung Allentsgschwendt (611000_UMFAHRUNG_AL)</b>													
<b>Saldo</b>	<b>1200086 2019</b>		<b>0,00</b>	<b>0,00</b>	<b>0,00</b>	<b>0,00</b>	<b>0,00</b>	<b>0,00</b>	<b>0,00</b>	<b>0,00</b>	<b>0,00</b>	<b>-224.000,00</b>	<b>0,00</b>
<b>Summe</b>	<b>1200086 2020</b>		<b>143.300,00</b>	<b>0,00</b>	<b>0,00</b>	<b>0,00</b>	<b>0,00</b>	<b>0,00</b>	<b>0,00</b>	<b>0,00</b>	<b>0,00</b>	<b>143.300,00</b>	<b>0,00</b>
2021	611000	910000	0,00	-50.000,00	0,00	0,00	0,00	0,00	0,00	0,00	0,00	50.000,00	0,00

**Rechnungsabschluss 2021**  
**Teilbericht mehrjährige investive Einzelvorhaben**

Code Jahr	Vorhabensbez. Fonds Konto	Investition		Gemeinde- Bedarfszuw.	Finanzierung				Finanzierungs- leasing	Veräuß. langfr. Vermögen/Son.	Ergebnis	
		Anschaffungs- Herstell.Kosten	Mittel Geldfluss oper. Gebarung		Haushalts- rücklagen	Subventionen/ son. Kap.trans.	Darlehen	Finanzierungs- ergebnis			offene Verbindl. /Forderungen	
<b>Summe</b>	<b>1200086 2021</b>	<b>0,00</b>	<b>-50.000,00</b>	<b>0,00</b>	<b>0,00</b>	<b>0,00</b>	<b>0,00</b>	<b>0,00</b>	<b>0,00</b>	<b>0,00</b>	<b>50.000,00</b>	<b>0,00</b>
<b>Saldo</b>	<b>1200086 SA</b>	<b>143.300,00</b>	<b>-50.000,00</b>	<b>0,00</b>	<b>0,00</b>	<b>0,00</b>	<b>0,00</b>	<b>0,00</b>	<b>0,00</b>	<b>0,00</b>	<b>-30.700,00</b>	
<b>1200081 Gemeindestraßenbau (612000_GMDSTRASSENBAU)</b>												
<b>Summe</b>	<b>1200081 2020</b>	<b>228.067,30</b>	<b>8.333,85</b>	<b>210.000,00</b>	<b>0,00</b>	<b>35.000,00</b>	<b>0,00</b>	<b>0,00</b>	<b>0,00</b>	<b>0,00</b>	<b>-25.266,55</b>	<b>266,55</b>
2021	612000 003000	1.249,40	0,00	0,00	0,00	0,00	0,00	0,00	0,00	0,00	1.249,40	0,00
2021	612000 060000	24.243,43	0,00	0,00	0,00	0,00	0,00	0,00	0,00	0,00	24.243,43	0,00
2021	612000 910000	0,00	226,28	0,00	0,00	0,00	0,00	0,00	0,00	0,00	-226,28	0,00
<b>Summe</b>	<b>1200081 2021</b>	<b>25.492,83</b>	<b>226,28</b>	<b>0,00</b>	<b>0,00</b>	<b>0,00</b>	<b>0,00</b>	<b>0,00</b>	<b>0,00</b>	<b>0,00</b>	<b>25.266,55</b>	<b>0,00</b>
<b>Saldo</b>	<b>1200081 SA</b>	<b>253.560,13</b>	<b>8.560,13</b>	<b>210.000,00</b>	<b>0,00</b>	<b>35.000,00</b>	<b>0,00</b>	<b>0,00</b>	<b>0,00</b>	<b>0,00</b>	<b>0,00</b>	
<b>1200100 Gemeindestraßenbau (612000_GMDSTRASSENBAUNEU)</b>												
2021	612000 060000	277.863,06	0,00	0,00	0,00	0,00	0,00	0,00	0,00	0,00	277.863,06	2.013,45
2021	612000 300000	0,00	0,00	0,00	0,00	40.100,44	0,00	0,00	0,00	0,00	-40.100,44	0,00
2021	612000 301000	0,00	0,00	0,00	0,00	20.000,00	0,00	0,00	0,00	0,00	-20.000,00	0,00
2021	612000 305000	0,00	0,00	0,00	0,00	705,11	0,00	0,00	0,00	0,00	-705,11	0,00
2021	612000 871000	0,00	0,00	250.000,00	0,00	0,00	0,00	0,00	0,00	0,00	-250.000,00	0,00
2021	612000 910000	0,00	6.856,31	0,00	0,00	0,00	0,00	0,00	0,00	0,00	-6.856,31	0,00
2021	816000 060000	39.798,80	0,00	0,00	0,00	0,00	0,00	0,00	0,00	0,00	39.798,80	0,00
<b>Summe</b>	<b>1200100 2021</b>	<b>317.661,86</b>	<b>6.856,31</b>	<b>250.000,00</b>	<b>0,00</b>	<b>60.805,55</b>	<b>0,00</b>	<b>0,00</b>	<b>0,00</b>	<b>0,00</b>	<b>0,00</b>	<b>2.013,45</b>
<b>Saldo</b>	<b>1200100 SA</b>	<b>317.661,86</b>	<b>6.856,31</b>	<b>250.000,00</b>	<b>0,00</b>	<b>60.805,55</b>	<b>0,00</b>	<b>0,00</b>	<b>0,00</b>	<b>0,00</b>	<b>0,00</b>	
<b>1200087 Wasserbaumaßnahmen (639000_WASSERBAU)</b>												
<b>Saldo</b>	<b>1200087 2019</b>	<b>0,00</b>	<b>0,00</b>	<b>0,00</b>	<b>0,00</b>	<b>0,00</b>	<b>0,00</b>	<b>0,00</b>	<b>0,00</b>	<b>0,00</b>	<b>-30.000,00</b>	<b>0,00</b>

**Rechnungsabschluss 2021**  
**Teilbericht mehrjährige investive Einzelvorhaben**

Code Jahr	Vorhabensbez. Fonds Konto		Investition		Gemeinde- Bedarfszuw.	Finanzierung				Ergebnis			
			Anschaffungs- Herstell.Kosten	Mittel Geldfluss oper. Gebarung		Haushalts- rücklagen	Subventionen/ son. Kap.trans.	Darlehen	Finanzierungs- leasing	Veräuß. langfr. Vermögen/Son.	Finanzierungs- ergebnis	offene Verbindl. /Forderungen	
<b>Summe</b>	<b>1200087</b>	<b>2020</b>	<b>22.867,65</b>	<b>31.257,65</b>	<b>0,00</b>	<b>0,00</b>	<b>11.610,00</b>	<b>0,00</b>	<b>0,00</b>	<b>0,00</b>	<b>0,00</b>	<b>-20.000,00</b>	<b>0,00</b>
2021	639000	060000	60.375,91	0,00	0,00	0,00	0,00	0,00	0,00	0,00	0,00	60.375,91	0,00
2021	639000	301000	0,00	0,00	0,00	0,00	4.605,30	0,00	0,00	0,00	0,00	-4.605,30	0,00
2021	639000	305000	0,00	0,00	0,00	0,00	0,00	0,00	0,00	0,00	0,00	0,00	-456,00
2021	639000	910000	0,00	55.770,61	0,00	0,00	0,00	0,00	0,00	0,00	0,00	-55.770,61	0,00
<b>Summe</b>	<b>1200087</b>	<b>2021</b>	<b>60.375,91</b>	<b>55.770,61</b>	<b>0,00</b>	<b>0,00</b>	<b>4.605,30</b>	<b>0,00</b>	<b>0,00</b>	<b>0,00</b>	<b>0,00</b>	<b>0,00</b>	<b>-456,00</b>
<b>Saldo</b>	<b>1200087</b>	<b>SA</b>	<b>83.243,56</b>	<b>87.028,26</b>	<b>0,00</b>	<b>0,00</b>	<b>16.215,30</b>	<b>0,00</b>	<b>0,00</b>	<b>0,00</b>	<b>0,00</b>	<b>-50.000,00</b>	
<b>1200088 Güterweegeerhaltung (710000_GUETERWEGE)</b>													
<b>Summe</b>	<b>1200088</b>	<b>2020</b>	<b>18.600,37</b>	<b>0,00</b>	<b>5.000,00</b>	<b>0,00</b>	<b>13.987,00</b>	<b>0,00</b>	<b>0,00</b>	<b>0,00</b>	<b>0,00</b>	<b>-386,63</b>	<b>0,00</b>
2021	710000	060000	29.288,15	0,00	0,00	0,00	0,00	0,00	0,00	0,00	0,00	29.288,15	0,00
2021	710000	301000	0,00	0,00	0,00	0,00	4.950,00	0,00	0,00	0,00	0,00	-4.950,00	0,00
2021	710000	871000	0,00	0,00	4.950,00	0,00	0,00	0,00	0,00	0,00	0,00	-4.950,00	0,00
2021	710000	910000	0,00	19.001,52	0,00	0,00	0,00	0,00	0,00	0,00	0,00	-19.001,52	0,00
<b>Summe</b>	<b>1200088</b>	<b>2021</b>	<b>29.288,15</b>	<b>19.001,52</b>	<b>4.950,00</b>	<b>0,00</b>	<b>4.950,00</b>	<b>0,00</b>	<b>0,00</b>	<b>0,00</b>	<b>0,00</b>	<b>386,63</b>	<b>0,00</b>
<b>Saldo</b>	<b>1200088</b>	<b>SA</b>	<b>47.888,52</b>	<b>19.001,52</b>	<b>9.950,00</b>	<b>0,00</b>	<b>18.937,00</b>	<b>0,00</b>	<b>0,00</b>	<b>0,00</b>	<b>0,00</b>	<b>0,00</b>	
<b>1200101 Elektrotankstellen (751000_ELEKTRIZITAET)</b>													
2021	751000	062000	0,00	0,00	0,00	0,00	0,00	0,00	0,00	0,00	0,00	0,00	0,00
<b>Summe</b>	<b>1200101</b>	<b>2021</b>	<b>0,00</b>	<b>0,00</b>	<b>0,00</b>	<b>0,00</b>	<b>0,00</b>	<b>0,00</b>	<b>0,00</b>	<b>0,00</b>	<b>0,00</b>	<b>0,00</b>	<b>0,00</b>
<b>Saldo</b>	<b>1200101</b>	<b>SA</b>	<b>0,00</b>	<b>0,00</b>	<b>0,00</b>	<b>0,00</b>	<b>0,00</b>	<b>0,00</b>	<b>0,00</b>	<b>0,00</b>	<b>0,00</b>	<b>0,00</b>	
<b>1200096 Park- und Gartenanlagen (815000_PARKGARTENANL)</b>													
<b>Summe</b>	<b>1200096</b>	<b>2020</b>	<b>53.027,52</b>	<b>10.000,00</b>	<b>0,00</b>	<b>0,00</b>	<b>0,00</b>	<b>0,00</b>	<b>0,00</b>	<b>0,00</b>	<b>0,00</b>	<b>43.027,52</b>	<b>-27.000,00</b>

**Rechnungsabschluss 2021**  
**Teilbericht mehrjährige investive Einzelvorhaben**

Code Jahr	Vorhabensbez. Fonds Konto		Investition			Finanzierung				Ergebnis		
			Anschaffungs- Herstell.Kosten	Mittel Geldfluss oper. Gebarung	Gemeinde- Bedarfszuw.	Haushalts- rücklagen	Subventionen/ son. Kap.trans.	Darlehen	Finanzierungs- leasing	Veräuß. langfr. Vermögen/Son.	Finanzierungs- ergebnis	offene Verbindl. /Forderungen
2021	815000	060000	3.910,64	0,00	0,00	0,00	0,00	0,00	0,00	0,00	3.910,64	0,00
2021	815000	300000	0,00	0,00	0,00	0,00	27.000,00	0,00	0,00	0,00	-27.000,00	0,00
<b>Summe</b>	<b>1200096</b>	<b>2021</b>	<b>3.910,64</b>	<b>0,00</b>	<b>0,00</b>	<b>0,00</b>	<b>27.000,00</b>	<b>0,00</b>	<b>0,00</b>	<b>0,00</b>	<b>-23.089,36</b>	<b>0,00</b>
<b>Saldo</b>	<b>1200096</b>	<b>SA</b>	<b>56.938,16</b>	<b>10.000,00</b>	<b>0,00</b>	<b>0,00</b>	<b>27.000,00</b>	<b>0,00</b>	<b>0,00</b>	<b>0,00</b>	<b>19.938,16</b>	
<b>1200090 Gemeinschaftshaus Wietzen (8460000200_GEMHAUS_WI)</b>												
<b>Saldo</b>	<b>1200090</b>	<b>2019</b>	<b>0,00</b>	<b>0,00</b>	<b>0,00</b>	<b>0,00</b>	<b>0,00</b>	<b>0,00</b>	<b>0,00</b>	<b>0,00</b>	<b>11.865,74</b>	<b>0,00</b>
<b>Summe</b>	<b>1200090</b>	<b>2020</b>	<b>4.038,66</b>	<b>0,00</b>	<b>0,00</b>	<b>0,00</b>	<b>18.987,77</b>	<b>0,00</b>	<b>0,00</b>	<b>0,00</b>	<b>-14.949,11</b>	<b>0,00</b>
2021	846000	910000	0,00	-3.083,37	0,00	0,00	0,00	0,00	0,00	0,00	3.083,37	0,00
<b>Summe</b>	<b>1200090</b>	<b>2021</b>	<b>0,00</b>	<b>-3.083,37</b>	<b>0,00</b>	<b>0,00</b>	<b>0,00</b>	<b>0,00</b>	<b>0,00</b>	<b>0,00</b>	<b>3.083,37</b>	<b>0,00</b>
<b>Saldo</b>	<b>1200090</b>	<b>SA</b>	<b>4.038,66</b>	<b>-3.083,37</b>	<b>0,00</b>	<b>0,00</b>	<b>18.987,77</b>	<b>0,00</b>	<b>0,00</b>	<b>0,00</b>	<b>0,00</b>	
<b>1200095 Veranstaltungsstätte Alte Schule Großreiprechts (8460000400_ALTESCHULE_GR)</b>												
2021	846000	061000	136.169,88	0,00	0,00	0,00	0,00	0,00	0,00	0,00	136.169,88	0,00
2021	846000	871000	0,00	0,00	50.000,00	0,00	0,00	0,00	0,00	0,00	-50.000,00	0,00
2021	846000	910000	0,00	11.169,88	0,00	0,00	0,00	0,00	0,00	0,00	-11.169,88	0,00
<b>Summe</b>	<b>1200095</b>	<b>2021</b>	<b>136.169,88</b>	<b>11.169,88</b>	<b>50.000,00</b>	<b>0,00</b>	<b>0,00</b>	<b>0,00</b>	<b>0,00</b>	<b>0,00</b>	<b>75.000,00</b>	<b>0,00</b>
<b>Saldo</b>	<b>1200095</b>	<b>SA</b>	<b>136.169,88</b>	<b>11.169,88</b>	<b>50.000,00</b>	<b>0,00</b>	<b>0,00</b>	<b>0,00</b>	<b>0,00</b>	<b>0,00</b>	<b>75.000,00</b>	
<b>1200091 Altes Waaghaus Jeitendorf (8460001400_WAAGHAUS_JE)</b>												
<b>Summe</b>	<b>1200091</b>	<b>2020</b>	<b>14.664,56</b>	<b>3.664,56</b>	<b>0,00</b>	<b>0,00</b>	<b>0,00</b>	<b>0,00</b>	<b>0,00</b>	<b>0,00</b>	<b>11.000,00</b>	<b>0,00</b>
2021	846000	910000	0,00	-1.003,69	0,00	0,00	0,00	0,00	0,00	0,00	1.003,69	0,00
2021	846000	301000	0,00	0,00	0,00	0,00	11.000,00	0,00	0,00	0,00	-11.000,00	0,00
2021	846000	307000	0,00	0,00	0,00	0,00	1.003,69	0,00	0,00	0,00	-1.003,69	0,00

**Rechnungsabschluss 2021**  
**Teilbericht mehrjährige investive Einzelvorhaben**

Code Jahr	Vorhabensbez. Fonds Konto		Investition			Finanzierung				Ergebnis		
			Anschaffungs- Herstell.Kosten	Mittel Geldfluss oper. Gebarung	Gemeinde- Bedarfszuw.	Haushalts- rücklagen	Subventionen/ son. Kap.trans.	Darlehen	Finanzierungs- leasing	Veräuß. langfr. Vermögen/Son.	Finanzierungs- ergebnis	offene Verbindl. /Forderungen
<b>Summe</b>	<b>1200091</b>	<b>2021</b>	<b>0,00</b>	<b>-1.003,69</b>	<b>0,00</b>	<b>0,00</b>	<b>12.003,69</b>	<b>0,00</b>	<b>0,00</b>	<b>0,00</b>	<b>-11.000,00</b>	<b>0,00</b>
<b>Saldo</b>	<b>1200091</b>	<b>SA</b>	<b>14.664,56</b>	<b>2.660,87</b>	<b>0,00</b>	<b>0,00</b>	<b>12.003,69</b>	<b>0,00</b>	<b>0,00</b>	<b>0,00</b>	<b>0,00</b>	
<b>1200083 Erweiterung Wasserversorgungsanlagen (850000_WVA_ERWEITERUNG)</b>												
<b>Saldo</b>	<b>1200083</b>	<b>2019</b>	<b>0,00</b>	<b>0,00</b>	<b>0,00</b>	<b>0,00</b>	<b>0,00</b>	<b>0,00</b>	<b>0,00</b>	<b>0,00</b>	<b>98.071,06</b>	<b>0,00</b>
<b>Summe</b>	<b>1200083</b>	<b>2020</b>	<b>431.008,11</b>	<b>14.947,48</b>	<b>0,00</b>	<b>0,00</b>	<b>160.737,50</b>	<b>0,00</b>	<b>0,00</b>	<b>0,00</b>	<b>255.323,13</b>	<b>68.445,41</b>
2021	850000	060000	281.089,82	0,00	0,00	0,00	0,00	0,00	0,00	0,00	281.089,82	1.558,29
2021	850000	300000	0,00	0,00	0,00	0,00	396,00	0,00	0,00	0,00	-396,00	-197.104,00
2021	850000	301000	0,00	0,00	0,00	0,00	272.910,00	0,00	0,00	0,00	-272.910,00	0,00
2021	850000	307000	0,00	0,00	0,00	0,00	42.088,58	0,00	0,00	0,00	-42.088,58	-1.902,20
2021	850000	910000	0,00	14.434,61	0,00	0,00	0,00	0,00	0,00	0,00	-14.434,61	0,00
<b>Summe</b>	<b>1200083</b>	<b>2021</b>	<b>281.089,82</b>	<b>14.434,61</b>	<b>0,00</b>	<b>0,00</b>	<b>315.394,58</b>	<b>0,00</b>	<b>0,00</b>	<b>0,00</b>	<b>-48.739,37</b>	<b>-197.447,91</b>
<b>Saldo</b>	<b>1200083</b>	<b>SA</b>	<b>712.097,93</b>	<b>29.382,09</b>	<b>0,00</b>	<b>0,00</b>	<b>476.132,08</b>	<b>0,00</b>	<b>0,00</b>	<b>0,00</b>	<b>304.654,82</b>	
<b>1200094 Erweiterung Abwasserbeseitigungsanlagen (851000_ABA_ERWEITERUNG)</b>												
<b>Saldo</b>	<b>1200094</b>	<b>2019</b>	<b>0,00</b>	<b>0,00</b>	<b>0,00</b>	<b>0,00</b>	<b>0,00</b>	<b>0,00</b>	<b>0,00</b>	<b>0,00</b>	<b>-219.908,16</b>	<b>0,00</b>
<b>Summe</b>	<b>1200094</b>	<b>2020</b>	<b>132.368,32</b>	<b>88.485,74</b>	<b>0,00</b>	<b>0,00</b>	<b>146.653,62</b>	<b>0,00</b>	<b>0,00</b>	<b>0,00</b>	<b>-102.771,04</b>	<b>-141.519,16</b>
2021	851000	001000	6.157,57	0,00	0,00	0,00	0,00	0,00	0,00	0,00	6.157,57	0,00
2021	851000	060000	350.474,25	0,00	0,00	0,00	0,00	0,00	0,00	0,00	350.474,25	44.454,65
2021	851000	300000	0,00	0,00	0,00	0,00	644,00	0,00	0,00	0,00	-644,00	-143.672,01
2021	851000	301000	0,00	0,00	0,00	0,00	4.103,00	0,00	0,00	0,00	-4.103,00	0,00
2021	851000	307000	0,00	0,00	0,00	0,00	45.372,39	0,00	0,00	0,00	-45.372,39	-20.523,49
2021	851000	910000	0,00	88.835,82	0,00	0,00	0,00	0,00	0,00	0,00	-88.835,82	0,00
<b>Summe</b>	<b>1200094</b>	<b>2021</b>	<b>356.631,82</b>	<b>88.835,82</b>	<b>0,00</b>	<b>0,00</b>	<b>50.119,39</b>	<b>0,00</b>	<b>0,00</b>	<b>0,00</b>	<b>217.676,61</b>	<b>-119.740,85</b>

**Rechnungsabschluss 2021**  
**Teilbericht mehrjährige investive Einzelvorhaben**

Code Jahr	Vorhabensbez. Fonds Konto	Investition		Gemeinde- Bedarfszuw.	Finanzierung				Finanzierungs- leasing	Veräuß. langfr. Vermögen/Son.	Ergebnis	
		Anschaffungs- Herstell.Kosten	Mittel Geldfluss oper. Gebarung		Haushalts- rücklagen	Subventionen/ son. Kap.trans.	Darlehen	Finanzierungs- leasing			Finanzierungs- ergebnis	offene Verbindl. /Forderungen
<b>Saldo</b>	<b>1200094 SA</b>	<b>489.000,14</b>	<b>177.321,56</b>	<b>0,00</b>	<b>0,00</b>	<b>196.773,01</b>	<b>0,00</b>	<b>0,00</b>	<b>0,00</b>	<b>0,00</b>	<b>-105.002,59</b>	
<b>1200093 Breitbandverkabelung (859100_BREITBAND_VERK)</b>												
<b>Summe</b>	<b>1200093 2020</b>	<b>28.734,89</b>	<b>34.734,89</b>	<b>0,00</b>	<b>0,00</b>	<b>0,00</b>	<b>0,00</b>	<b>0,00</b>	<b>0,00</b>	<b>0,00</b>	<b>-6.000,00</b>	<b>0,00</b>
2021	859100 060000	18.204,39	0,00	0,00	0,00	0,00	0,00	0,00	0,00	0,00	18.204,39	14.215,78
2021	859100 300000	0,00	0,00	0,00	0,00	14.000,00	0,00	0,00	0,00	0,00	-14.000,00	0,00
2021	859100 910000	0,00	48.204,39	0,00	0,00	0,00	0,00	0,00	0,00	0,00	-48.204,39	0,00
<b>Summe</b>	<b>1200093 2021</b>	<b>18.204,39</b>	<b>48.204,39</b>	<b>0,00</b>	<b>0,00</b>	<b>14.000,00</b>	<b>0,00</b>	<b>0,00</b>	<b>0,00</b>	<b>0,00</b>	<b>-44.000,00</b>	<b>14.215,78</b>
<b>Saldo</b>	<b>1200093 SA</b>	<b>46.939,28</b>	<b>82.939,28</b>	<b>0,00</b>	<b>0,00</b>	<b>14.000,00</b>	<b>0,00</b>	<b>0,00</b>	<b>0,00</b>	<b>0,00</b>	<b>-50.000,00</b>	
<b>Saldo</b>	<b>SA+SA+...</b>	<b>2.360.515,57</b>	<b>384.836,53</b>	<b>549.950,00</b>	<b>0,00</b>	<b>923.261,09</b>	<b>0,00</b>	<b>0,00</b>	<b>0,00</b>	<b>0,00</b>	<b>138.496,59</b>	
<b>mehrfährige investive Einzelvorhaben gesamt</b>												



**Rechnungsabschluss 2021**  
**Anlage 5b - Rechnungsquerschnitt (Gemeinden)**

RQS	Zuordnung MVAG	UK / Bezeichnung		Haushalt	
LNR	bzw. VHH-Code	Anmerkungen	Gesamthaushalt	ohne Quasi-KG	Quasi-KG (*)
<b>Mittelaufbringung (Erträge bzw. Einzahlungen und erhaltene Kapitaltransfers)</b>					
10	2114, 2115	Erträge aus Leistungen, Miet- und Pächtertrag	506.198,44	353.913,08	152.285,36
11	2116	Erträge aus Veräußerungen, sonstige Erträge ohne Gruppe (Konto) 806, 807	131.335,04	110.071,88	21.263,16
12	2117	Nicht finanzierungswirksame operative Erträge ohne Gruppe (Konto) 817, 819, 891	0,00	0,00	0,00
13	212X	Transfers, Kapitaltransfers aus Gemeinde-Bedarfszuweisungsmitteln ohne Gruppe (Konto) 813	876.086,24	738.684,57	137.401,67
14	213X	Finanzerträge ohne Gruppe (Konto) 818, 821, 825, 826	1.818,61	1.642,02	176,59
15	3111	Eigene Abgaben	507.534,62	506.774,81	759,81
16	2112, 2113	Ertragsanteile, Gebühren für die Benützung von Gemeindeeinrichtungen und -anlagen	2.281.137,75	1.850.421,88	430.715,87
17	333X	Erhaltene Kapitaltransfers (UK 30)	740.070,89	182.525,40	557.545,49
<b>19</b>	<b>Summe 1 (Mittelaufbringung)</b>		<b>5.044.181,59</b>	<b>3.744.033,64</b>	<b>1.300.147,95</b>
<b>Mittelverwendung (Aufwendungen)</b>					
20	2221, 2222	Gebrauchs- und Verbrauchsgüter, Handelswaren, Verwaltungs- und Betriebsaufwand, Transporte	254.678,94	174.877,22	79.801,72
21	2223-2225	Miet- und Pachtaufwand, Leasing, PPP, Instandhaltung, sonstige Gebühren	852.687,38	529.622,55	323.064,83
22	2226	Verluste aus dem Abgang von Anlagevermögen, Rückstellungen für ausstehende Rechnungen nur Gruppe (Konto) 683, 688	55.080,35	55.080,35	0,00
23	2231-2233, 2236	Transfers, Kapitaltransfers, Investitions- und Tilgungszuschüsse	1.119.238,53	1.119.238,53	0,00
24	2234, 2235, 2237	Sonstige Transfers (an private Haushalte, Ausland,...), Pensionen, Rückstellungen Betriebspensionen ohne Gruppe (Konto) 696, 761	69.320,40	69.320,40	0,00
25	2211, 2212, 2213	Geldbezüge, Sachbezüge, Dienstgeberbeiträge, Jubiläumzahlungen, Steuern	652.745,94	651.593,17	1.152,77
26	224X	Zinsaufwand, Dividenden ohne Gruppe (Konto) 652, 654, 655, 658, 682, 694, 697, 699	26.838,52	6.818,93	20.019,59
<b>29</b>	<b>Summe 2 (Mittelverwendung)</b>		<b>3.030.590,06</b>	<b>2.606.551,15</b>	<b>424.038,91</b>

**Rechnungsabschluss 2021**  
**Anlage 5b - Rechnungsquerschnitt (Gemeinden)**

RQS	Zuordnung MVAG	UK / Bezeichnung		Gesamthaushalt	Haushalt ohne Quasi-KG	Quasi-KG (*)
LNR	bzw. VHH-Code	Anmerkungen				
		<b>Vermögensbildung (Sachanlagevermögen), inkl. Vorräte</b>				
30	1010, 102x	Immaterielle Vermögenswerte und Sachanlagen (Zugang) ohne Gruppe 090-097, 280 Zugang lt. GHD-Schnittstelle für <vhh>		1.352.084,38	686.023,59	666.060,79
31	1010, 102x	Immaterielle Vermögenswerte und Sachanlagen (Abgang) ohne Gruppe 090-097, 280 Abgang lt. GHD-Schnittstelle für <vhh> (Abgang mit Minus erfassen)		-55.080,35	-55.080,35	0,00
32	1141	Vorräte (Saldo) lt. GHD-Schnittstelle für <vhh> Netto (Zugänge - Abgänge)		0,00	0,00	0,00
<b>39</b>		<b>Summe 3 (Vermögensbildung)</b>		<b>1.297.004,03</b>	<b>630.943,24</b>	<b>666.060,79</b>
<b>49</b>		<b>Saldo = Summe 1 - Summe 2 - Summe 3</b>		<b>716.587,50</b>	<b>506.539,25</b>	<b>210.048,25</b>
50		Überrechnung Quasi-KG außerhalb des Sektors Staat gemäß ESVG		n.a.	n.a.	0,00
<b>59</b>		<b>Finanzierungssaldo ("vorläufiges Maastricht-Ergebnis")</b>		<b>n.a.</b>	<b>506.539,25</b>	<b>n.a.</b>
<b>60</b>		<b>Erläuterungen der Gebietskörperschaft</b>				

Legende:

(\*) Abschnitte 85 und 86

**Rechnungsabschluss 2021**  
**Stellenplan für den Gesamthaushalt**

Gr	Personenkreis/Fonds	Gruppe/Klasse/Stufe	Anzahl Köpfe			Vollzeitäquivalent		
			VA	RA	Diff.	VA	RA	Diff.
<b>1</b>	<b>Dienstverhältnis zu Land/Gemeinde, dienstleistend in einer Dienststelle, bezahlt aus dem Budget von L/G</b>							
<b>2</b>	<b>Vertragsbedienstete</b>							
010000	Gemeindeamt	5 / 1	0,00	1,00	-1,00	0,00	1,00	-1,00
010000	Gemeindeamt	6 / 11	0,00	1,00	-1,00	0,00	1,00	-1,00
010000	Gemeindeamt	5 / 15	0,50	0,50	0,00	0,50	0,50	0,00
010000	Gemeindeamt	1 / 2	0,15	0,00	0,15	0,15	0,00	0,15
010000	Gemeindeamt	1 / 3	0,00	0,15	-0,15	0,00	0,15	-0,15
010000	Gemeindeamt	6 / 3	1,00	0,00	1,00	1,00	0,00	1,00
010000	Gemeindeamt	6 / 4	1,00	0,00	1,00	1,00	0,00	1,00
010000	Gemeindeamt	4 / 5	0,33	0,33	0,00	0,33	0,33	0,00
010000	Gemeindeamt	6 / 5	0,00	1,00	-1,00	0,00	1,00	-1,00
010000	Gemeindeamt	7 / 5	1,00	0,00	1,00	1,00	0,00	1,00
010000	Gemeindeamt	8 / 5	1,00	1,00	0,00	1,00	1,00	0,00
211000	Volksschule	2 / 2	0,31	0,78	-0,47	0,31	0,78	-0,47
211000	Volksschule	2 / 3	0,38	0,00	0,38	0,38	0,00	0,38
211000	Volksschule	1 / 4	0,00	0,38	-0,38	0,00	0,38	-0,38
211000	Volksschule	4 / 9	0,47	0,00	0,47	0,47	0,00	0,47
240000	Kindergärten	3 / 12	0,88	0,88	0,00	0,88	0,88	0,00
240000	Kindergärten	3 / 17	0,70	0,65	0,05	0,70	0,65	0,05
240000	Kindergärten	3 / 4	0,70	0,75	-0,05	0,70	0,75	-0,05
240000	Kindergärten	3 / 7	0,88	0,00	0,88	0,88	0,00	0,88
240000	Kindergärten	3 / 8	0,00	0,88	-0,88	0,00	0,88	-0,88
263000	Turn- und Sporthallen	2 / 2	0,09	0,22	-0,13	0,09	0,22	-0,13
263000	Turn- und Sporthallen	4 / 9	0,13	0,00	0,13	0,13	0,00	0,13
680000	Post- und Telekommunikationsdienste	5 / 15	0,50	0,50	0,00	0,50	0,50	0,00
680000	Post- und Telekommunikationsdienste	1 / 2	0,03	0,00	0,03	0,03	0,00	0,03

**Rechnungsabschluss 2021**  
**Stellenplan für den Gesamthaushalt**

Gr	Personenkreis/Fonds	Gruppe/Klasse/Stufe	Anzahl Köpfe			Vollzeitäquivalent			
			VA	RA	Diff.	VA	RA	Diff.	
	680000	Post- und Telekommunikationsdienste	1 / 3	0,00	0,03	-0,03	0,00	0,03	-0,03
	680000	Post- und Telekommunikationsdienste	4 / 5	0,15	0,15	0,00	0,15	0,15	0,00
	771000	Maßnahmen zur Förderung des Fremdenverke	4 / 5	0,15	0,15	0,00	0,15	0,15	0,00
	820100	Bauhof Personalaufteilung	5 / 10	1,00	1,00	0,00	1,00	1,00	0,00
	820100	Bauhof Personalaufteilung	7 / 5	1,00	1,00	0,00	1,00	1,00	0,00
	820100	Bauhof Personalaufteilung	5 / 6	1,00	0,00	1,00	1,00	0,00	1,00
	820100	Bauhof Personalaufteilung	5 / 8	0,00	1,00	-1,00	0,00	1,00	-1,00
<b>Summe Personenkreis 2</b>				<b>13,35</b>	<b>13,35</b>	<b>0,00</b>	<b>13,35</b>	<b>13,35</b>	<b>0,00</b>
<b>Summe Meldegruppe 1</b>				<b>13,35</b>	<b>13,35</b>	<b>0,00</b>	<b>13,35</b>	<b>13,35</b>	<b>0,00</b>
<b>Gesamtsummen</b>				<b>13,35</b>	<b>13,35</b>	<b>0,00</b>	<b>13,35</b>	<b>13,35</b>	<b>0,00</b>

**Rechnungsabschluss 2021**  
**Anlage 4 - Personaldaten der Gemeinde iSd ÖStP**

Personalaufwendungen, Aktive, betriebsmäßige Darstellung exklusive Ausgliederungen

Meldegruppe / Personenkreis	Köpfe	VBÄ	Bezüge Unterkl. 50-55	Nebengebühren Gruppen 564-569	DG-Beiträge Unterklasse 58	weitere Aufwendungen	gesamt Kontenklasse 5
<b>Gruppe 1 - gesamt</b>							
<b>Dienstverhältnis zu Land/Gemeinde, dienstleistend in einer Dienststelle, bezahlt aus dem Budget von L/G</b>							
BeamtInnen	0,00	0,00	0,00				0,00
Vertragsbedienstete	13,35	13,35	473.604,93				473.604,93
KV-Bedienstete (Kollektivvertrag)	0,00	0,00	10.406,17				10.406,17
BeamtInnen, Vertragsbedienstete, KV-Bedienstete				39.784,28	128.860,56	90,00	168.734,84
<b>Summe</b>	<b>13,35</b>	<b>13,35</b>	<b>484.011,10</b>	<b>39.784,28</b>	<b>128.860,56</b>	<b>90,00</b>	<b>652.745,94</b>

**darunter (Teilmengen der Gruppe 1)**

MusikschullehrerInnen	0,00	0,00					
KindergärtnerInnen und KindergartenassistentInnen	0,00	0,00					
Bedienstete in nicht-ausgliederten Krankenanstalten	0,00	0,00					

**Gruppe 1a**

Ausbildungsverhältnisse (insb. Lehrlinge)	0,00						
---	------	--	--	--	--	--	--

**Rechnungsabschluss 2021**  
**Anlage 4 - Personaldaten der Gemeinde iSd ÖStP**

	Anzahl	durchschnittliches Pensionsantrittsalter	durchschnittliche Pensionshöhe / Mt.
<b>BeamtInnen-PensionistInnen zum 31.12.2021</b>			
RuhegenussbezieherInnen	1,00		3.571,61
Hinterbliebene	0,00		0,00
<b>Summe / Durchschnitt</b>	<b>1,00</b>		<b>3.571,61</b>

**Neue RuhegenussbezieherInnen im Bezugsjahr 2021**

Alterspension	0,00	0,00	0,00
Dienstunfähigkeit	0,00	0,00	0,00
vorzeitige Pensionierungen mit Abschlag	0,00	0,00	0,00
vorzeitige Pensionierungen ohne Abschlag	0,00	0,00	0,00
Pensionierungen gesamt	0,00	0,00	0,00
<b>Summe / Durchschnitt</b>	<b>0,00</b>	<b>0,00</b>	<b>0,00</b>

**Pensionsausgaben für das Bezugsjahr 2021**

Summe	50.002,59
-------	-----------

**Rechnungsabschluss 2021**  
**Anlage 6a - Nachweis über Transferzahlungen**

Transferzahlung von/an	Art	Summe Einzahlungen	Summe Auszahlungen
<b>Bund, Bundesfonds, Bundeskammern</b>			
	Kapitaltransfers	253.983,29	0,00
	laufende Transfers	354.527,15	0,00
<b>Länder, Landesfonds, Landeskammern</b>			
	Kapitaltransfers	718.440,57	0,00
	laufende Transfers	170.005,68	320.342,09
<b>Gemeinden, Gemeindeverbände, Gemeindefonds</b>			
	Kapitaltransfers	0,00	0,00
	laufende Transfers	3.333,38	740.453,18
<b>Sozialversicherungsträger</b>			
	Kapitaltransfers	0,00	0,00
	laufende Transfers	0,00	5.424,60
<b>sonst. Träger des öffentlichen Rechts</b>			
	Kapitaltransfers	0,00	23.251,00
	laufende Transfers	7.476,65	13.125,40
<b>Gesamtsummen</b>			
	<b>Kapitaltransfers</b>	<b>972.423,86</b>	<b>23.251,00</b>
	<b>laufende Transfers</b>	<b>535.342,86</b>	<b>1.079.345,27</b>

**Rechnungsabschluss 2021**

**Anlage 6b - Nachweis über Haushaltsrücklagen und Zahlungsmittelreserven**

Nummer	Art / Verwendungszweck / Geldinstitut / IBAN	Fonds	Konto	Stand am	Veränderungen		Stand am	Zahlungsmittelreserven	
				31.12.2020	Zuführungen	Entnahmen	31.12.2021	31.12.2020	31.12.2021
<b>Allgemeine Haushaltsrücklagen</b>									
0100024063	32.750.440 - Allgemeine Rücklage (RL43)	912000	935000	30.397,11	45,59	0,00	30.442,70	30.397,11	30.442,70
<b>Summe Allgemeine Haushaltsrücklagen</b>				<b>30.397,11</b>	<b>45,59</b>	<b>0,00</b>	<b>30.442,70</b>	<b>30.397,11</b>	<b>30.442,70</b>
<b>Zweckgebundene Haushaltsrücklagen</b>									
0100024425	32.750.432 - Kanalrücklage/ABA (RL38)	851000	934000	88.296,67	132,44	0,00	88.429,11	88.296,67	88.429,11
0100030230	Rücklage Eröffnungsbilanz 2020	981000	934800	6.850.000,00	0,00	0,00	6.850.000,00	0,00	0,00
<b>Summe Zweckgebundene Haushaltsrücklagen</b>				<b>6.938.296,67</b>	<b>132,44</b>	<b>0,00</b>	<b>6.938.429,11</b>	<b>88.296,67</b>	<b>88.429,11</b>
<b>Gesamtsumme</b>				<b>6.968.693,78</b>	<b>178,03</b>	<b>0,00</b>	<b>6.968.871,81</b>	<b>118.693,78</b>	<b>118.871,81</b>



**Rechnungsabschluss 2021**

**Anlage 6c - Einzelnachweis über Finanzschulden und Schuldendienst gem. § 32**

Nummer	Bezeichnung	Stand am	Zugang	Tilgung	Summe			Stand am	Netto-
		31.12.2020			Zinsen	Schuldendienst	Ersätze	31.12.2021	
<b>1. Darlehen für Investitionszwecke</b>									
<b>1.1 ... von Trägern des öffentlichen Rechts</b>									
<b>1.1.1 ... von Bund, Bundesfonds, Bundeskammern</b>									
<b>1.1.2 ... von Ländern, Landesfonds, Landeskammern</b>									
0100009799	NOE WWF-Darlehen WVA GR Fonds / Konto 850000/341000 Höhe gesamt 11.664,49 Laufzeit / Währ. 2004-2034 EUR IBAN AT245310000602507718	11.345,82	0,00	0,00	0,00	0,00	0,00	11.345,82	0,00
0100009813	NOE WWF-Darlehen WVA LI Ost (Erw., BA 08) Fonds / Konto 850000/341000 Höhe gesamt 29.900,00 Laufzeit / Währ. 2010-2039 EUR IBAN AT815310000602518817	37.987,97	0,00	0,00	0,00	0,00	0,00	37.987,97	0,00
0100009808	NOE WWF-Darlehen WVA LO Fonds / Konto 850000/341000 Höhe gesamt 49.600,19 Laufzeit / Währ. 2003-2033 EUR IBAN AT805310000602501957	48.243,44	0,00	0,00	0,00	0,00	0,00	48.243,44	0,00
0100009800	NOE WWF-Darlehen WVA PA Fonds / Konto 850000/341000 Höhe gesamt 36.567,00 Laufzeit / Währ. 2010-2040 EUR IBAN AT205310000602521370	46.044,66	0,00	0,00	0,00	0,00	0,00	46.044,66	0,00
0100009818	NOE WWF-Darlehen ABA AL/GR (Anteil Allentsgschw.) Fonds / Konto 851000/341000 Höhe gesamt 45.998,22 Laufzeit / Währ. 2006-2035 EUR IBAN AT095310000602511383	44.741,24	0,00	0,00	0,00	0,00	0,00	44.741,24	0,00
0100009824	NOE WWF-Darlehen ABA AL/GR (Anteil GR, Regenw.) Fonds / Konto 851000/341000	8.566,56	0,00	0,00	0,00	0,00	0,00	8.566,56	0,00

**Rechnungsabschluss 2021**

**Anlage 6c - Einzelnachweis über Finanzschulden und Schuldendienst gem. § 32**

Nummer	Bezeichnung	Stand am			Summe			Stand am	Netto-
		31.12.2020	Zugang	Tilgung	Zinsen	Schuldendienst	Ersätze		
	Höhe gesamt	8.807,24							
	Laufzeit / Währ.	2006-2035 EUR							
	IBAN	AT095310000602511383							
0100009823	NOE WWF-Darlehen ABA GR I (Schmutzwasser)								
	Fonds / Konto	851000/341000	104.942,20	0,00	0,00	0,00	0,00	104.942,20	0,00
	Höhe gesamt	107.889,90							
	Laufzeit / Währ.	2004-2034 EUR							
	IBAN	AT315310000602500608							
0100009825	NOE WWF-Darlehen ABA JE								
	Fonds / Konto	851000/341000	85.062,27	0,00	0,00	0,00	0,00	85.062,27	0,00
	Höhe gesamt	89.071,00							
	Laufzeit / Währ.	2010-2040 EUR							
	IBAN	AT525310000602521958							
0100009844	NOE WWF-Darlehen ABA LI (Entflechtung)								
	Fonds / Konto	851000/341000	45.203,19	0,00	0,00	0,00	0,00	45.203,19	0,00
	Höhe gesamt	44.908,00							
	Laufzeit / Währ.	2010-2039 EUR							
	IBAN	AT365310000602519627							
0100009857	NOE WWF-Darlehen ABA PA								
	Fonds / Konto	851000/341000	54.173,11	0,00	0,00	0,00	0,00	54.173,11	0,00
	Höhe gesamt	42.788,00							
	Laufzeit / Währ.	2010-2039 EUR							
	IBAN	AT145310000602519635							
0100009861	NOE WWF-Darlehen ABA SC								
	Fonds / Konto	851000/341000	25.269,68	0,00	0,00	0,00	0,00	25.269,68	0,00
	Höhe gesamt	21.425,00							
	Laufzeit / Währ.	2015-2045 EUR							
	IBAN	AT865310000602527166							
0100009862	NOE WWF-Darlehen ABA TA								
	Fonds / Konto	851000/341000	42.295,66	0,00	0,00	0,00	0,00	42.295,66	0,00
	Höhe gesamt	42.295,66							
	Laufzeit / Währ.	2008-2038 EUR							
	IBAN	AT535310000602517381							

**Rechnungsabschluss 2021**

**Anlage 6c - Einzelnachweis über Finanzschulden und Schuldendienst gem. § 32**

Nummer	Bezeichnung	Stand am			Summe			Stand am	Netto-
		31.12.2020	Zugang	Tilgung	Zinsen	Schuldendienst	Ersätze	31.12.2021	Schuldendienst
0100009865	NOE WWF-Darlehen Klärschlammwendeanlage LO								
	Fonds / Konto 851000/341000	16.901,74	0,00	0,00	0,00	0,00	0,00	16.901,74	0,00
	Höhe gesamt 18.781,00								
	Laufzeit / Währ. 2011-2040 EUR								
	IBAN AT305310000602521966								
0100009879	D2-41501664 Amtshaus Lichtenau 49								
	Fonds / Konto 853000/341000	10.216,96	0,00	2.961,84	94,78	3.056,62	0,00	7.255,12	3.056,62
	Höhe gesamt 101.887,31								
	Laufzeit / Währ. 1973-2023 EUR								
	IBAN AT435310007350166003								
<b>Summe 1.1.2</b>		<b>580.994,50</b>	<b>0,00</b>	<b>2.961,84</b>	<b>94,78</b>	<b>3.056,62</b>	<b>0,00</b>	<b>578.032,66</b>	<b>3.056,62</b>
<b>1.1.3 ... von Gemeinden, Gemeindeverbänden, Gemeindefonds</b>									
<b>1.1.4 ... von Sozialversicherungsträgern</b>									
<b>1.1.5 ... von sonstigen Trägern öffentlichen Rechts</b>									
<b>1.2 ... von Beteiligungen der Gebietskörperschaft (ohne Finanzunternehmen)</b>									
<b>1.3 ... von Unternehmen (ohne Beteiligungen und ohne Finanzunternehmen)</b>									
<b>1.4 ... von Finanzunternehmen</b>									
<b>1.4.1 ... im Inland</b>									
0100009795	Feuerwehr- und Mehrzweckhaus Loiwein								
	Fonds / Konto 164000/346100	26.666,63	0,00	6.666,66	124,14	6.790,80	122,50	19.999,97	6.668,30
	Höhe gesamt 100.000,00								
	Laufzeit / Währ. 2008-2024 EUR								
	IBAN AT872027200007054737								
0100018401	Kindergarten Lichtenau 2018								
	Fonds / Konto 240000/346100	794.117,64	0,00	52.941,18	5.388,09	58.329,27	2.623,73	741.176,46	55.705,54
	Höhe gesamt 1.330.000,00								
	Laufzeit / Währ. 2019-2035 EUR								
	IBAN AT563299004802700029								

**Rechnungsabschluss 2021**

**Anlage 6c - Einzelnachweis über Finanzschulden und Schuldendienst gem. § 32**

Nummer	Bezeichnung	Stand am			Summe			Stand am	Netto-
		31.12.2020	Zugang	Tilgung	Zinsen	Schuldendienst	Ersätze	31.12.2021	Schuldendienst
0100009870	Althausanierung Großreinprechts 13 (Dach)								
	Fonds / Konto 846000/346100	5.132,40	0,00	784,28	12,36	796,64	708,16	4.348,12	88,48
	Höhe gesamt 223.960,03								
	Laufzeit / Währ. 2002-2027 EUR								
	IBAN AT653299004602700029								
0100009816	WVA LI								
	Fonds / Konto 850000/346100	36.688,84	0,00	2.439,71	193,87	2.633,58	0,00	34.249,13	2.633,58
	Höhe gesamt 49.696,41								
	Laufzeit / Währ. 2015-2036 EUR								
	IBAN AT545300000466244600								
0100009814	WVA Lichtenau-Erweiterung								
	Fonds / Konto 850000/346100	39.028,26	0,00	2.427,81	192,11	2.619,92	0,00	36.600,45	2.619,92
	Höhe gesamt 60.000,00								
	Laufzeit / Währ. 2011-2036 EUR								
	IBAN AT23 3299 0023 0270 0029								
0100009807	WVA Loiwein								
	Fonds / Konto 850000/346100	54.803,06	0,00	6.729,67	269,23	6.998,90	0,00	48.073,39	6.998,90
	Höhe gesamt 150.000,00								
	Laufzeit / Währ. 2004-2029 EUR								
	IBAN AT073299000502700029								
0100009805	WVA PA								
	Fonds / Konto 850000/346100	94.168,78	0,00	6.261,94	497,60	6.759,54	0,00	87.906,84	6.759,54
	Höhe gesamt 127.555,01								
	Laufzeit / Währ. 2015-2036 EUR								
	IBAN AT485300000466244708								
0100009803	WVA PA, WVA LO & ABA PA								
	Fonds / Konto 850000/346100	146.390,70	0,00	9.106,47	720,59	9.827,06	0,00	137.284,23	9.827,06
	Höhe gesamt 225.000,00								
	Laufzeit / Währ. 2011-2036 EUR								
	IBAN AT323299002102700029								
0100009810	WVA Taubitz (89,375%) & WVA Lichtenau (10,625%)								
	Fonds / Konto 850000/346100	102.004,18	0,00	6.797,05	508,47	7.305,52	0,00	95.207,13	7.305,52

**Rechnungsabschluss 2021**

**Anlage 6c - Einzelnachweis über Finanzschulden und Schuldendienst gem. § 32**

Nummer	Bezeichnung	Stand am			Summe			Stand am	Netto-	
		31.12.2020	Zugang	Tilgung	Zinsen	Schuldendienst	Ersätze			31.12.2021
	Höhe gesamt	160.000,00								
	Laufzeit / Währ.	2012-2037 EUR								
	IBAN	AT14 3299 0025 0270 0029								
0100009820	ABA AL (34,31%), ABA GR (65,69%)									
	Fonds / Konto	851000/346100	739.800,00	0,00	54.800,00	3.630,50	58.430,50	0,00	685.000,00	58.430,50
	Höhe gesamt	1.370.000,00								
	Laufzeit / Währ.	2006-2034 EUR								
	IBAN	AT49600000004434012								
0100009821	ABA Allentsgschwendt/Engelschalks									
	Fonds / Konto	851000/346100	128.541,35	0,00	13.995,01	633,77	14.628,78	0,00	114.546,34	14.628,78
	Höhe gesamt	300.000,00								
	Laufzeit / Währ.	2007-2032 EUR								
	IBAN	AT243299001202700029								
0100009855	ABA Großreiprechts (9%) & Loiwein (91%)									
	Fonds / Konto	851000/346100	37.354,00	0,00	4.066,93	184,17	4.251,10	0,00	33.287,07	4.251,10
	Höhe gesamt	90.000,00								
	Laufzeit / Währ.	2005-2030 EUR								
	IBAN	AT95 3299 0007 0270 0029								
0100009828	ABA JE(60,3426%)/LI(33,0698%), Klärschl.(6,5876%)									
	Fonds / Konto	851000/346100	514.006,04	0,00	30.914,73	500,36	31.415,09	0,00	483.091,31	31.415,09
	Höhe gesamt	759.000,00								
	Laufzeit / Währ.	2012-2037 EUR								
	IBAN	AT786000000540043337								
0100009849	ABA LI Schloßberg + Entflechtung									
	Fonds / Konto	851000/346100	332.645,50	0,00	22.119,91	1.757,75	23.877,66	0,00	310.525,59	23.877,66
	Höhe gesamt	450.580,35								
	Laufzeit / Währ.	2015-2035 EUR								
	IBAN	AT545300000466244406								
0100009832	ABA Lichtenau									
	Fonds / Konto	851000/346100	58.456,62	0,00	7.178,32	287,18	7.465,50	0,00	51.278,30	7.465,50
	Höhe gesamt	160.000,00								
	Laufzeit / Währ.	2004-2029 EUR								
	IBAN	AZ603299000402700029								

**Rechnungsabschluss 2021**

**Anlage 6c - Einzelnachweis über Finanzschulden und Schuldendienst gem. § 32**

Nummer	Bezeichnung	Stand am			Summe			Stand am	Netto-
		31.12.2020	Zugang	Tilgung	Zinsen	Schuldendienst	Ersätze	31.12.2021	Schuldendienst
0100009847	ABA Lichtenau Entflechtung								
	Fonds / Konto 851000/346100	134.028,86	0,00	8.337,49	659,73	8.997,22	0,00	125.691,37	8.997,22
	Höhe gesamt 206.000,00								
	Laufzeit / Währ. 2011-2036 EUR								
	IBAN AT94 3299 0018 0270 0029								
0100009854	ABA LO/BR/WU								
	Fonds / Konto 851000/346100	467.652,98	0,00	57.426,61	2.297,43	59.724,04	0,00	410.226,37	59.724,04
	Höhe gesamt 1.280.000,00								
	Laufzeit / Währ. 2004-2028 EUR								
	IBAN AT163299000302700029								
0100009856	ABA Loiwein								
	Fonds / Konto 851000/346100	21.558,70	0,00	2.347,20	106,30	2.453,50	0,00	19.211,50	2.453,50
	Höhe gesamt 50.000,00								
	Laufzeit / Währ. 2007-2032 EUR								
	IBAN AT77 3299 0011 0270 0029								
0100009860	ABA Pallweis								
	Fonds / Konto 851000/346100	282.420,93	0,00	18.780,13	1.492,35	20.272,48	0,00	263.640,80	20.272,48
	Höhe gesamt 382.549,46								
	Laufzeit / Währ. 2015-2035 EUR								
	IBAN AT545300000466244503								
0100009859	ABA Pallweis, ABA Loiwein & ABA Lichtenau								
	Fonds / Konto 851000/346100	243.984,52	0,00	15.177,47	1.200,97	16.378,44	0,00	228.807,05	16.378,44
	Höhe gesamt 375.000,00								
	Laufzeit / Währ. 2011-2036 EUR								
	IBAN AT76 3299 0022 0270 0029								
0100009863	ABA Taubitz, ABA Jeitendorf & ABA Lichtenau								
	Fonds / Konto 851000/346100	538.709,60	0,00	35.896,93	2.685,39	38.582,32	0,00	502.812,67	38.582,32
	Höhe gesamt 845.000,00								
	Laufzeit / Währ. 2012-2035 EUR								
	IBAN AT67 3299 0024 0270 0029								
0100009867	Abwasserbeseitigungsanlage Jeitendorf								
	Fonds / Konto 851000/346100	66.894,62	0,00	4.161,28	329,28	4.490,56	0,00	62.733,34	4.490,56

**Rechnungsabschluss 2021**

**Anlage 6c - Einzelnachweis über Finanzschulden und Schuldendienst gem. § 32**

Nummer	Bezeichnung	Stand am			Summe			Stand am	Netto-
		31.12.2020	Zugang	Tilgung	Zinsen	Schuldendienst	Ersätze		
	Höhe gesamt	89.000,00							
	Laufzeit / Währ.	2015-2036 EUR							
	IBAN	AT85 3299 0020 0270 0029							
0100009830	D2-83784004 Aba Lichtenau								
	Fonds / Konto	851000/359000	16.907,51	0,00	3.627,39	384,29	4.011,68	0,00	13.280,12
	Höhe gesamt	291.708,76							4.011,68
	Laufzeit / Währ.	1982-2022 EUR							
	IBAN	AT405200000884499011							
0100009864	Klärschlamm-trocknungsanlage Loiwein								
	Fonds / Konto	851000/346100	85.882,61	0,00	5.342,47	422,75	5.765,22	0,00	80.540,14
	Höhe gesamt	132.000,00							5.765,22
	Laufzeit / Währ.	2011-2036 EUR							
	IBAN	AT41 3299 0019 0270 0029							
0100009866	LI 49, VS LI, Bauhof, WVA LI, ABA LA/LO/LI & Nahw.								
	Fonds / Konto	851000/346100	119.794,14	0,00	6.376,52	591,00	6.967,52	0,00	113.417,62
	Höhe gesamt	162.000,00							6.967,52
	Laufzeit / Währ.	2014-2038 EUR							
	IBAN	AT49 3299 0028 0270 0029							
0100009871	AHS-Darlehen Großreinprechts 16								
	Fonds / Konto	853000/346100	90.261,55	0,00	11.086,58	437,70	11.524,28	2.878,56	79.174,97
	Höhe gesamt	165.000,00							8.645,72
	Laufzeit / Währ.	2013-2028 EUR							
	IBAN	AT053299002702700029							
0100009882	LI49, Renovierung ZA Ordin.+Whg.Kapral								
	Fonds / Konto	853000/346100	13.149,34	0,00	4.361,39	59,87	4.421,26	3.715,44	8.787,95
	Höhe gesamt	36.579,77							705,82
	Laufzeit / Währ.	2015-2023 EUR							
	IBAN	AT485300000466244805							
0100009884	Renovierung Amtshaus LI 49 (2011, Heizung/Nahw.)								
	Fonds / Konto	853000/359000	8.823,33	0,00	8.823,33	32,86	8.856,19	625,12	0,00
	Höhe gesamt	56.312,08							8.231,07
	Laufzeit / Währ.	2015-2021 EUR							
	IBAN	AT375300000466245003							

**Rechnungsabschluss 2021**

**Anlage 6c - Einzelnachweis über Finanzschulden und Schuldendienst gem. § 32**

Nummer	Bezeichnung	Stand am	Zugang	Tilgung	Zinsen	Summe	Ersätze	Stand am	Netto-
		31.12.2020				Schuldendienst		31.12.2021	Schuldendienst
Summe	1.4.1	5.199.872,69	0,00	408.974,46	25.600,11	434.574,57	10.673,51	4.790.898,23	423.901,06
	1.4.2 ... im Ausland								
	1.5 ... von Sonstigen								
Summe	1. Darlehen für Investitionszwecke	5.780.867,19	0,00	411.936,30	25.694,89	437.631,19	10.673,51	5.368.930,89	426.957,68
	2. Finanzschulden für den laufenden Aufwand								
	2.1 ... von Trägern des öffentlichen Rechts								
	2.1.1 ... von Bund, Bundesfonds, Bundeskammern								
	2.1.2 ... von Ländern, Landesfonds, Landeskammern								
	2.1.3 ... von Gemeinden, Gemeindeverbänden, Gemeindefonds								
	2.1.4 ... von Sozialversicherungsträgern								
	2.1.5 ... von sonstigen Trägern öffentlichen Rechts								
	2.2 ... von Beteiligungen der Gebietskörperschaft (ohne Finanzunternehmen)								
	2.3 ... von Unternehmen (ohne Beteiligungen und ohne Finanzunternehmen)								
	2.4 ... von Finanzunternehmen								
	2.4.1 ... im Inland								
	2.4.2 ... im Ausland								
	2.5 ... von Sonstigen								
Summe	2. Finanzschulden für den laufenden Aufwand	0,00	0,00	0,00	0,00	0,00	0,00	0,00	0,00
Summe	1. & 2. Investitionszwecke & laufender Aufwand	5.780.867,19	0,00	411.936,30	25.694,89	437.631,19	10.673,51	5.368.930,89	426.957,68
Summe	ohne 85-89	825.916,67	0,00	60.392,12	5.524,59	65.916,71	3.454,39	765.524,55	62.462,32

3. Finanzschulden gem. § 32 (2)

3.1 ... von Trägern des öffentlichen Rechts



**Rechnungsabschluss 2021**

**Anlage 6c - Einzelnachweis über Finanzschulden und Schuldendienst gem. § 32**

Nummer	Bezeichnung	Stand am	Zugang	Tilgung	Summe		Ersätze	Stand am	Netto-
		31.12.2020			Zinsen	Schuldendienst		31.12.2021	Schuldendienst
3.2 ... von Finanzunternehmen									
3.2.1 ... im Inland									
3.2.2 ... im Ausland									
<b>Summe</b>	<b>3. Finanzschulden gem. § 32 (2)</b>	<b>0,00</b>						<b>0,00</b>	

**Rechnungsabschluss 2021**  
**Anlage 6f - Nachweis über haushaltsinterne Vergütungen**

<b>Grp.</b>	<b>Bezeichnung</b>	<b>Erträge</b>	<b>Aufwendungen</b>
0	Vertretungskörper und allgemeine Verwaltung	114.985,28	832,51
1	Öffentliche Ordnung und Sicherheit	0,00	31,12
2	Unterricht, Erziehung, Sport und Wissenschaft	0,00	12.907,77
3	Kunst, Kultur und Kultus	0,00	3.605,46
4	Soziale Wohlfahrt und Wohnbauförderung	0,00	0,00
5	Gesundheit	0,00	1.143,73
6	Straßen-und Wasserbau, Verkehr	0,00	24.423,34
7	Wirtschaftsförderung	0,00	8.255,06
8	Dienstleistungen	167.792,65	231.578,94
9	Finanzwirtschaft	0,00	0,00
<b>Summe</b>		<b>282.777,93</b>	<b>282.777,93</b>

**Rechnungsabschluss 2021**  
**Anlage 6i - Leasingspiegel - Finanzierungsleasing**

Nummer	Projektbezeichnung	Fonds	Anschaffungs- kosten	Buchwert 31.12.2020	Buchwert 31.12.2021	Summe ausstehender Mindestleasingzahlungen	Restlauf- zeit in Jahren
--------	--------------------	-------	-------------------------	------------------------	------------------------	--	--------------------------------

Keine Einträge vorhanden.

**Rechnungsabschluss 2021**  
**Anlage 6i - Leasingspiegel - Operating Leasing**

Nummer	Projektbezeichnung	Fonds	Grundmietzeit		Einmalkaution	Leasingentgelt	Laufende Kautions	Restlauf-	Kumulierte
			in Jahren	Gesamtkosten		(o.lfd.Kautions)		zeit in Jahren	

Keine Einträge vorhanden.

**Rechnungsabschluss 2021**

**Anlage 6j - Nachweis über Unmittelbare Beteiligungen der Gebietskörperschaft**

Position	Attribut / Kennzahl	Angaben zur unmittelbaren Beteiligung
1	<b>Name der Einheit</b>	<b>Land Niederösterreich (Grundeinlöse Umfahrung Allentsgschwendt)</b>
2	<b>Firmenbuchnummer</b>	<b>000000a</b>
3	Beteiligungsart	sonstige
4	Stamm- / Grundkapital	143.300,00 €
5	Anteil der Gebietskörperschaft in %	0,001%
6	Buchwert der Beteiligung	143.300,00 €
7	Geschäftsjahr	01.01.2021 - 31.12.2021
8	Eigenkapital / geschätztes Nettovermögen 2020	0,00 €
9	Eigenkapital / geschätztes Nettovermögen 2021	0,00 €
10	Bilanzsumme	0,00 €
11	Finanzverbindlichkeiten	0,00 €
12	Jahresüberschuss / Jahresfehlbetrag	0,00 €
13	Gewinnausschüttung an die Gebietskörperschaft	0,00 €
14	Klassifikation gem. ESVG	1312
15	Konzernabschluss	nein
1	<b>Name der Einheit</b>	<b>Raiffeisenbank Region Waldviertel Mitte eGen (Genossenschaftsanteile)</b>
2	<b>Firmenbuchnummer</b>	<b>049470a</b>
3	Beteiligungsart	sonstige
4	Stamm- / Grundkapital	40,00 €
5	Anteil der Gebietskörperschaft in %	0,001%
6	Buchwert der Beteiligung	40,00 €
7	Geschäftsjahr	01.01.2021 - 31.12.2021
8	Eigenkapital / geschätztes Nettovermögen 2020	0,00 €
9	Eigenkapital / geschätztes Nettovermögen 2021	0,00 €
10	Bilanzsumme	0,00 €
11	Finanzverbindlichkeiten	0,00 €
12	Jahresüberschuss / Jahresfehlbetrag	0,00 €
13	Gewinnausschüttung an die Gebietskörperschaft	0,00 €
14	Klassifikation gem. ESVG	1202
15	Konzernabschluss	nein

**Rechnungsabschluss 2021**

**Anlage 6k - Nachweis über Beteiligungen mit mittelbarer Kontrolle der Gebietskörperschaft aufgrund einer durchgerechn. Beteiligungshöhe von mehr als 50%**

<b>Position</b>	<b>Attribut / Kennzahl</b>	<b>Angaben zur mittelbaren Beteiligung</b>
-----------------	----------------------------	--

---

Keine Einträge vorhanden.

**Rechnungsabschluss 2021**  
**Anlage 6n - Einzelnachweis über aktive Finanzinstrumente**

i n E u r o

F r e m d w ä h r u n g

Nummer	Wertpapierbezeichnung	Stand bei	Buchwert			Buchwert	Buchwert bei	Buchwert	Stand
		Anschaffung	31.12.2020	Zugang	Abgang	31.12.2021	Anschaffung	31.12.2020	31.12.2021
		in Euro	in Euro	in Euro	in Euro	in Euro	in Fremdwähr.	in Fremdwähr.	in Fremdwähr.

**bis zur Endfälligkeit gehaltene Finanzinstrumente**

**zur Veräußerung verfügbare Finanzinstrumente**

100110	Abfertigungsvers. 5473345-6 (Herndler Veronika) Währung EUR	0,00	8.450,76	976,75	0,00	9.427,51			
100108	Abfertigungsvers. 5473332-4 (Pappenscheller Erna) Währung EUR	0,00	11.322,95	1.277,79	0,00	12.600,74			
100111	Abfertigungsvers. 5473362-1 (Starkl Gerald) Währung EUR	0,00	12.317,46	1.462,06	0,00	13.779,52			
100107	Abfertigungsvers. 5473330-8 (Scheichl Veronika) Währung EUR	0,00	14.125,45	1.576,39	0,00	15.701,84			
100109	Abfertigungsvers. 5473338-1 (Kuhm Monika) Währung EUR	0,00	15.407,81	1.746,78	0,00	17.154,59			
100106	Abfertigungsvers. 5473321-7 (Mayrhofer Christine) Währung EUR	0,00	16.671,02	0,00	16.671,02	0,00			

<b>Summe zur Veräußerung verfügbare Finanzinstrumente</b>		<b>0,00</b>	<b>78.295,45</b>	<b>7.039,77</b>	<b>16.671,02</b>	<b>68.664,20</b>			
---	--	-------------	------------------	-----------------	------------------	------------------	--	--	--

**Partizipationskapital**

**Hybridkapital**

<b>Gesamtsumme</b>		<b>0,00</b>	<b>78.295,45</b>	<b>7.039,77</b>	<b>16.671,02</b>	<b>68.664,20</b>			
--------------------	--	-------------	------------------	-----------------	------------------	------------------	--	--	--

**Rechnungsabschluss 2021**  
**Anlage 6q - Rückstellungsspiegel**

Konto	Kontenbezeichnung	Stand	Dotierung (+)	Verbrauch (-)	Auflösung (-)	Stand
		31.12.2020				31.12.2021
<b>Langfristige Rückstellungen</b>						
383000	Rückstellungen für Abfertigungen	79.794,39	7.514,32	0,00	19.652,43	67.656,28
384000	Rückstellungen für Jubiläumszuwendungen	38.129,10	13.134,13	0,00	8.019,19	43.244,04
<b>Summe langfristige Rückstellungen</b>		<b>117.923,49</b>	<b>20.648,45</b>	<b>0,00</b>	<b>27.671,62</b>	<b>110.900,32</b>
<b>Gesamtsumme</b>		<b>117.923,49</b>	<b>20.648,45</b>	<b>0,00</b>	<b>27.671,62</b>	<b>110.900,32</b>



**Rechnungsabschluss 2021**  
**Anlage 6r - Haftungsnachweis**

Nummer	Bezeichnung	Laufzeit	Haftungs- rahmen	Stand am 31.12.2020	Zugänge	Abgänge	Stand am 31.12.2021	davon Umklassifizier.
<b>Teil A - Haftungspositionen relevant iSd Art. 15a Vereinbarung HOG</b>								
<b>Untergruppe 1 - Haftungen für Kredite und Finanzinstitute</b>								
0100031769	Haftung für Darlehen der Wassergen. Brunn am Wald Haftungsnehmer Wassergenossenschaft Brunn am Wald	2021-2048	350.000,00	0,00	350.000,00	0,00	350.000,00	0,00
<b>Zwischensumme Untergruppe 1</b>			<b>350.000,00</b>	<b>0,00</b>	<b>350.000,00</b>	<b>0,00</b>	<b>350.000,00</b>	<b>0,00</b>
<b>Untergruppe 2 - Grundbücherlich besicherte Haftungen von Wohnbau-Darlehen</b>								
<b>Untergruppe 3 - Sonstige Wirtschaftshaftungen</b>								
<b>Summe A</b>			<b>350.000,00</b>	<b>0,00</b>	<b>350.000,00</b>	<b>0,00</b>	<b>350.000,00</b>	<b>0,00</b>
<b>Teil A - Haftung der staatlichen, außerbudgetären Einheiten gem. ESVG iSd Art. 15a Vereinbarung HOG</b>								
<b>Untergruppe 1 - Haftungen für Kredite und Finanzinstitute</b>								
<b>Untergruppe 2 - Grundbücherlich besicherte Haftungen von Wohnbau-Darlehen</b>								
<b>Untergruppe 3 - Sonstige Wirtschaftshaftungen</b>								
<b>Summe B</b>			<b>0,00</b>	<b>0,00</b>	<b>0,00</b>	<b>0,00</b>	<b>0,00</b>	<b>0,00</b>
<b>Gesamtsumme Teil A (= Summe A + Summe B)</b>			<b>350.000,00</b>	<b>0,00</b>	<b>350.000,00</b>	<b>0,00</b>	<b>350.000,00</b>	<b>0,00</b>
<b>Haftungsobergrenze</b>							<b>0,00</b>	dav. Passivüberschr.
<b>Ausnützung in % der Haftungsobergrenze</b>							<b>0,00 %</b>	<b>0,00 %</b>
Erläuterungen zu Passivüberschreitungen:								
<b>Teil B - Haftungspositionen nicht relevant iSd Art. 15a Vereinbarung HOG   Haftungen der Gebietskörperschaft, welche bereits im Öffentlichen Schuldenstand enthalten sind bzw. für innerstaatliche Haftungen eingegangen worden sind</b>								
<b>Gesamtsumme Teil B</b>			<b>0,00</b>	<b>0,00</b>	<b>0,00</b>	<b>0,00</b>	<b>0,00</b>	<b>0,00</b>

**Rechnungsabschluss 2021**

**Anlage 6s - Anzahl der Ruhe- und Versorgungsgenussempfänger und pensionsbezogene Aufwendungen**

<b>Jahr</b>	<b>Aufwendungen für Pensionsleistungen der Gebietskörperschaft</b>	<b>Anzahl Ruhegenussempfänger gesamt</b>	<b>davon Landeslehrer</b>	<b>Anzahl Versorgungsgenussempfänger gesamt</b>	<b>davon Landeslehrer</b>	<b>Aufwendungen für Pensionsleistungen Zusammenf. §1 Abs.2</b>	<b>Anzahl Ruhe- und Versorgungsgenussempf. Zusammenf. §1 Abs.2</b>
2022	73.104,00	1,00	0,00	2,00	0,00	0,00	0,00
<b>Summe</b>	<b>73.104,00</b>					<b>0,00</b>	

**Rechnungsabschluss 2021**

**Anlage 6t - Einzelnachweis über die nicht voranschlagswirksame Gebarung gem. § 12**

Konto	Kontenbezeichnung	Stand 31.12.2020	Umsatz Soll	Umsatz Haben	Stand 31.12.2021
<b>Veränderung der nicht voranschlagswirksamen Forderungen</b>					
270000	Finanzamt - Vorsteuerbeträge	0,00	191.332,19	191.332,19	0,00
270001	Steuer IGE	0,00	216,86	216,86	0,00
272000	Kauttionen (nicht voranschlagswirksame Gebarung)	0,00	4.020,34	4.020,34	0,00
279000	Sonstige Vorschüsse	310,80	9.360,22	621,60	9.049,42
290500	Aktive Rechnungsabgrenzung	0,00	3.116,30	3.116,30	0,00
290700	Aktive Rechnungsabgrenzung	0,00	219.141,41	218.721,65	419,76
<b>Summe Forderungen</b>		<b>310,80</b>	<b>427.187,32</b>	<b>418.028,94</b>	<b>9.469,18</b>
<b>Veränderung der nicht voranschlagswirksamen Verbindlichkeiten</b>					
360000	Umsatzsteuer	0,00	95.794,71	95.794,71	0,00
360001	Steuer IGE	0,00	216,86	216,86	0,00
361000	Bundesgebühren	2.290,65	7.079,15	7.140,65	2.352,15
362000	Lohnsteuer	0,00	95.344,68	95.344,68	0,00
362100	BVA Beamte und Mandatäre	0,00	230.879,26	230.879,26	0,00
362110	BVA Vertragsbedienstete	0,00	313.955,41	313.978,91	23,50
362120	GKK Vertragsbedienstete	0,00	64.659,92	64.659,92	0,00
362310	Pensionsbeitrag BGM	0,00	21.472,40	21.472,40	0,00
362500	Dienstgeberbeitrag	0,00	39.489,86	39.525,89	36,03
362800	Zukunftsvorsorge	0,00	2.900,00	2.900,00	0,00
363000	Einb. und Überz. von Dri. (VUG)	12.354,44	24.484,92	20.630,02	8.499,54
363900	Überzahlungen von Dritten	2.072,13	277.064,59	276.462,15	1.469,69
363997	nicht zuordenbare Zahlung	0,00	6.442.718,08	6.442.718,08	0,00
363998	Auszahlungskonto Lohn	0,00	2.903.837,69	2.903.837,69	0,00
369000	Sonstige Erläge (nicht voranschlagswirks. Geb.)	1.800,00	140.270,00	140.270,00	1.800,00
369300	Schlüsselkauttionen	20,00	0,00	100,00	120,00
371000	Umsatzsteuer Verrechnungsk. - Zahllast	0,00	332.289,66	332.289,66	0,00
379200	Sonstige Verbindlichkeiten	0,00	150.419,72	150.419,72	0,00

**Rechnungsabschluss 2021**

**Anlage 6t - Einzelnachweis über die nicht voranschlagswirksame Gebarung gem. § 12**

<b>Konto</b>	<b>Kontenbezeichnung</b>	<b>Stand 31.12.2020</b>	<b>Umsatz Soll</b>	<b>Umsatz Haben</b>	<b>Stand 31.12.2021</b>
390000	Passive Rechnungsabgrenzung	1.033,08	2.066,16	1.033,08	0,00
<b>Summe Verbindlichkeiten</b>		<b>19.570,30</b>	<b>11.144.943,07</b>	<b>11.139.673,68</b>	<b>14.300,91</b>

## Erläuterungen von nennenswerten Ausgabenüberschreitungen gegenüber dem Finanzierungsvoranschlag

Ansatz	Sachkonto	Erläuterung
846000	061000	Bei der Veranstaltungsstätte Alte Schule Großreinprechts sind die Bauarbeiten im Jahr 2021 schneller vorangeschritten als beim Voranschlag 2021 gedacht.
612000	060000	Im Voranschlag waren nicht alle 2021 notwendigen Straßenbaumaßnahmen enthalten.
816000	060000	Auch bei der Ortsbeleuchtungserweiterung waren nicht alle 2021 notwendigen Maßnahmen vom Voranschlag umfasst.
091000	728000	Beim Voranschlag war nicht absehbar, dass eine Gemeindeamtsmitarbeiterin noch im Dezember 2021 zum Dienstprüfungskurs zugelassen wird.
016000	728000	Im Zuge der Fertigstellung der Eröffnungsbilanz ergab sich ein höherer Aufwand.
820000	459000	Das 2021 notwendige Verbrauchsmaterial war im Voranschlag zu gering angesetzt.
859000	728000	Der Aufwand des Bürgermeisters im Jahr 2021 war im Voranschlag nicht berücksichtigt.
	720500	Das Gesamtbauhofpersonal wird ausgabenseitig auf Ansatz 820100 verbucht. Zu Jahresende erfolgt die Vergütungen anhand der tatsächlich geleisteten Stunden bei jenen Ansätzen, bei denen die Bauhofpersonalaufwände angefallen sind. Zum Zeitpunkt des Voranschlages kann der Bauhofpersonalaufwand je Ansatz nur aufgrund von Erfahrungswerten zugeteilt werden. Je nach dem, wie intensiv bei z.B. Investitionen beim jeweiligen Ansatz das Bauhofpersonal eingesetzt werden kann, ergeben sich Vergütungsverschiebungen. 2021 ergaben sich schwerpunktmäßige Bauhofpersonalaufwände durch Investitionen bzw. Instandsetzungen bei den Ansätzen 853, 859, und 816.
	720510	Der Gemeindeamtsaufwand wird anteilig den marktbestimmten Betrieben zugeordnet. Aufgrund von schwerpunktmäßigen Investitionen war der zuzuordnende Gemeindeamtsaufwand bei 853 und 850 höher als beim Voranschlag angenommen.



# Marktgemeinde Lichtenau im Waldviertel

Lichtenau 49, 3522 Lichtenau

## Vermögensrechnung für das Finanzjahr **2021**

Bezirk	Krems
Gemeindekennziffer	31324
Fläche	5.838,00 ha
Einwohneranzahl	2.019

**Vermögensrechnung 2021**  
**Aktiva Gesamthaushalt**

<b>Ebene</b>	<b>Code</b>	<b>Position</b>	<b>AKTIVA</b>	<b>RA 2021</b>	<b>RA 2020</b>	<b>Differenz</b>
2	1010	A.I.1	Immaterielle Vermögenswerte	266.294,72	280.747,23	-14.452,51
<b>1</b>	<b>101</b>	<b>A.I</b>	<b>Immaterielle Vermögenswerte</b>	<b>266.294,72</b>	<b>280.747,23</b>	<b>-14.452,51</b>
2	1021	A.II.1	Grundstücke, Grundstückseinrichtungen und Infrastruktur	12.926.627,30	13.207.531,43	-280.904,13
2	1022	A.II.2	Gebäude und Bauten	5.674.301,52	5.846.936,15	-172.634,63
2	1023	A.II.3	Wasser- und Abwasserbauten und -anlagen	9.955.870,68	9.770.661,59	185.209,09
2	1024	A.II.4	Sonderanlagen	150.433,87	117.218,00	33.215,87
2	1025	A.II.5	Technische Anlagen, Fahrzeuge und Maschinen	536.753,79	596.466,02	-59.712,23
2	1026	A.II.6	Amts-, Betriebs- und Geschäftsausstattung	299.957,61	334.087,80	-34.130,19
2	1028	A.II.8	Geleistete Anzahlungen für Anlagen und Anlagen in Bau	1.342.282,42	1.124.142,21	218.140,21
<b>1</b>	<b>102</b>	<b>A.II</b>	<b>Sachanlagen</b>	<b>30.886.227,19</b>	<b>30.997.043,20</b>	<b>-110.816,01</b>
2	1032	A.III.2	Zur Veräußerung verfügbare Finanzinstrumente	68.664,20	78.295,45	-9.631,25
<b>1</b>	<b>103</b>	<b>A.III</b>	<b>Aktive Finanzinstrumente/Langfristiges Finanzvermögen</b>	<b>68.664,20</b>	<b>78.295,45</b>	<b>-9.631,25</b>
2	1043	A.IV.3	Sonstige Beteiligungen	143.340,00	143.340,00	0,00
<b>1</b>	<b>104</b>	<b>A.IV</b>	<b>Beteiligungen</b>	<b>143.340,00</b>	<b>143.340,00</b>	<b>0,00</b>
2	1061	A.V.1	Langfristige Forderungen aus Lieferungen und Leistungen	0,00	1.456,94	-1.456,94
2	1063	A.V.3	Sonstige langfristige Forderungen	2.339.878,98	2.385.225,23	-45.346,25
<b>1</b>	<b>106</b>	<b>A.V</b>	<b>Langfristige Forderungen</b>	<b>2.339.878,98</b>	<b>2.386.682,17</b>	<b>-46.803,19</b>
<b>0</b>	<b>10</b>	<b>A</b>	<b>Langfristiges Vermögen</b>	<b>33.704.405,09</b>	<b>33.886.108,05</b>	<b>-181.702,96</b>
2	1131	B.I.1	Kurzfristige Forderungen aus Lieferungen und Leistungen	30.019,26	24.713,89	5.305,37
2	1132	B.I.2	Kurzfristige Forderungen aus Abgaben	40.567,97	20.836,87	19.731,10
2	1133	B.I.3	Sonstige kurzfristige Forderungen	66.852,13	125.340,73	-58.488,60
2	1134	B.I.4	Sonstige kurzfristige Forderungen (VA-unwirksame Gebarung)	9.049,42	310,80	8.738,62
<b>1</b>	<b>113</b>	<b>B.I</b>	<b>Kurzfristige Forderungen</b>	<b>146.488,78</b>	<b>171.202,29</b>	<b>-24.713,51</b>
<b>1</b>	<b>114</b>	<b>B.II</b>	<b>Vorräte</b>	<b>0,00</b>	<b>0,00</b>	<b>0,00</b>
2	1151	B.III.1	Kassa, Bankguthaben, Schecks	1.321.325,48	970.558,25	350.767,23

**Vermögensrechnung 2021**  
**Aktiva Gesamthaushalt**

<b>Ebene</b>	<b>Code</b>	<b>Position</b>	<b>AKTIVA</b>	<b>RA 2021</b>	<b>RA 2020</b>	<b>Differenz</b>
2	1152	B.III.2	Zahlungsmittelreserven	118.871,81	118.693,78	178,03
<b>1</b>	<b>115</b>	<b>B.III</b>	<b>Liquide Mittel</b>	<b>1.440.197,29</b>	<b>1.089.252,03</b>	<b>350.945,26</b>
<b>1</b>	<b>116</b>	<b>B.IV</b>	<b>Aktive Finanzinstrumente/Kurzfristiges Finanzvermögen</b>	<b>0,00</b>	<b>0,00</b>	<b>0,00</b>
2	1170	B.V.1	Aktive Rechnungsabgrenzung	419,76	0,00	419,76
<b>1</b>	<b>117</b>	<b>B.V</b>	<b>Aktive Rechnungsabgrenzung</b>	<b>419,76</b>	<b>0,00</b>	<b>419,76</b>
<b>0</b>	<b>11</b>	<b>B</b>	<b>Kurzfristiges Vermögen</b>	<b>1.587.105,83</b>	<b>1.260.454,32</b>	<b>326.651,51</b>
<b>SU</b>			<b>Summe Aktiva (10 + 11)</b>	<b>35.291.510,92</b>	<b>35.146.562,37</b>	<b>144.948,55</b>




**Vermögensrechnung 2021**  
**Passiva Gesamthaushalt**

<b>Ebene</b>	<b>Code</b>	<b>Position</b>	<b>PASSIVA</b>	<b>RA 2021</b>	<b>RA 2020</b>	<b>Differenz</b>
2	1210	C.I	Saldo der Eröffnungsbilanz	6.878.084,41	6.878.084,41	0,00
<b>1</b>	<b>121</b>	<b>C.I</b>	<b>Saldo der Eröffnungsbilanz</b>	<b>6.878.084,41</b>	<b>6.878.084,41</b>	<b>0,00</b>
2	1220	C.II	Kumuliertes Nettoergebnis	1.057.702,44	482.698,39	575.004,05
<b>1</b>	<b>122</b>	<b>C.II</b>	<b>Kumuliertes Nettoergebnis</b>	<b>1.057.702,44</b>	<b>482.698,39</b>	<b>575.004,05</b>
		C.III.1.a	Allgemeine Haushaltsrücklagen	30.442,70	30.397,11	45,59
		C.III.1.b	Zweckgebundene Haushaltsrücklagen mit Zahlungsmittelreserve	88.429,11	88.296,67	132,44
		C.III.1.c	Zweckgebundene Haushaltsrücklagen ohne Zahlungsmittelreserve	6.850.000,00	6.850.000,00	0,00
<b>2</b>	<b>1230</b>	<b>C.III.1</b>	<b>Haushaltsrücklagen</b>	<b>6.968.871,81</b>	<b>6.968.693,78</b>	<b>178,03</b>
<b>1</b>	<b>123</b>	<b>C.III</b>	<b>Haushaltsrücklagen</b>	<b>6.968.871,81</b>	<b>6.968.693,78</b>	<b>178,03</b>
2	1240	C.IV.1	Neubewertungsrücklagen (Umbewertungskonto)	3.449,76	2.085,45	1.364,31
<b>1</b>	<b>124</b>	<b>C.IV</b>	<b>Neubewertungsrücklagen (Umbewertungskonto)</b>	<b>3.449,76</b>	<b>2.085,45</b>	<b>1.364,31</b>
<b>1</b>	<b>125</b>	<b>C.V</b>	<b>Fremdwährungsumrechnungsrücklagen</b>	<b>0,00</b>	<b>0,00</b>	<b>0,00</b>
<b>0</b>	<b>12</b>	<b>C</b>	<b>Nettovermögen (Ausgleichsposten)</b>	<b>14.908.108,42</b>	<b>14.331.562,03</b>	<b>576.546,39</b>
2	1311	D.I.1	Investitionszuschüsse von Trägern öffentlichen Rechts	12.933.504,57	13.002.810,29	-69.305,72
2	1313	D.I.3	Investitionszuschüsse von übrigen	1.830.494,93	1.797.473,17	33.021,76
<b>1</b>	<b>131</b>	<b>D.I</b>	<b>Investitionszuschüsse</b>	<b>14.763.999,50</b>	<b>14.800.283,46</b>	<b>-36.283,96</b>
<b>0</b>	<b>13</b>	<b>D</b>	<b>Sonderposten Investitionszuschüsse (Kapitaltransfers)</b>	<b>14.763.999,50</b>	<b>14.800.283,46</b>	<b>-36.283,96</b>
2	1411	E.I.1	Langfristige Finanzschulden	5.368.930,89	5.780.867,19	-411.936,30
<b>1</b>	<b>141</b>	<b>E.I</b>	<b>Langfristige Finanzschulden, netto</b>	<b>5.368.930,89</b>	<b>5.780.867,19</b>	<b>-411.936,30</b>
2	1423	E.II.3	Sonstige langfristige Verbindlichkeiten	5.421,33	0,00	5.421,33
<b>1</b>	<b>142</b>	<b>E.II</b>	<b>Langfristige Verbindlichkeiten</b>	<b>5.421,33</b>	<b>0,00</b>	<b>5.421,33</b>
2	1431	E.III.1	Rückstellungen für Abfertigungen	67.656,28	79.794,39	-12.138,11
2	1432	E.III.2	Rückstellungen für Jubiläumszuwendungen	43.244,04	38.129,10	5.114,94
<b>1</b>	<b>143</b>	<b>E.III</b>	<b>Langfristige Rückstellungen</b>	<b>110.900,32</b>	<b>117.923,49</b>	<b>-7.023,17</b>
<b>0</b>	<b>14</b>	<b>E</b>	<b>Langfristige Fremdmittel</b>	<b>5.485.252,54</b>	<b>5.898.790,68</b>	<b>-413.538,14</b>

**Vermögensrechnung 2021**  
**Passiva Gesamthaushalt**

<b>Ebene</b>	<b>Code</b>	<b>Position</b>	<b>PASSIVA</b>	<b>RA 2021</b>	<b>RA 2020</b>	<b>Differenz</b>
<b>1</b>	<b>151</b>	<b>F.I</b>	<b>Kurzfristige Finanzschulden, netto</b>	<b>0,00</b>	<b>0,00</b>	<b>0,00</b>
2	1521	F.II.1	Kurzfristige Verbindlichkeiten aus Lieferungen u. Leistungen	94.556,65	93.119,79	1.436,86
2	1522	F.II.2	Kurzfristige Verbindlichkeiten aus Abgaben	0,00	39,30	-39,30
2	1523	F.II.3	Sonstige kurzfristige Verbindlichkeiten	25.292,90	3.196,81	22.096,09
2	1524	F.II.4	Sonst. kurzfristige Verbindlichkeiten (VA-unwirk. Gebarung)	14.300,91	18.537,22	-4.236,31
<b>1</b>	<b>152</b>	<b>F.II</b>	<b>Kurzfristige Verbindlichkeiten</b>	<b>134.150,46</b>	<b>114.893,12</b>	<b>19.257,34</b>
<b>1</b>	<b>153</b>	<b>F.III</b>	<b>Kurzfristige Rückstellungen</b>	<b>0,00</b>	<b>0,00</b>	<b>0,00</b>
2	1540	F.IV.1	Passive Rechnungsabgrenzung	0,00	1.033,08	-1.033,08
<b>1</b>	<b>154</b>	<b>F.IV</b>	<b>Passive Rechnungsabgrenzung</b>	<b>0,00</b>	<b>1.033,08</b>	<b>-1.033,08</b>
<b>0</b>	<b>15</b>	<b>F</b>	<b>Kurzfristige Fremdmittel</b>	<b>134.150,46</b>	<b>115.926,20</b>	<b>18.224,26</b>
<b>SU</b>			<b>Summe Passiva (12 + 13 + 14 + 15)</b>	<b>35.291.510,92</b>	<b>35.146.562,37</b>	<b>144.948,55</b>



# Marktgemeinde Lichtenau im Waldviertel

Lichtenau 49, 3522 Lichtenau

## Anlagenspiegel für das Finanzjahr **2021**

Bezirk	Krems
Gemeindekennziffer	31324
Fläche	5.838,00 ha
Einwohneranzahl	2.019

**Anlage 6g - Anlagenspiegel 2021**  
**1010 Immaterielle Vermögenswerte**

Konto	Bezeichnung	urspr. AHK	kum. AFA	Buchwert/Stand	Zugänge	Abgänge	Umbuchungen	Abschreibung	Wertaufholung	Buchwert/Stand
		31.12.2020	31.12.2020	31.12.2020			+/-	Auflösung	Wertminderung	+/-
070900	Aktivierungsfähige R	340.367,87	59.620,64	280.747,23	799,31	0,00	0,00	15.251,82	0,00	266.294,72
<b>Summe Aktiva</b>		<b>340.367,87</b>	<b>59.620,64</b>	<b>280.747,23</b>	<b>799,31</b>	<b>0,00</b>	<b>0,00</b>	<b>15.251,82</b>	<b>0,00</b>	<b>266.294,72</b>
300900	KTZ Bund, Bundesfond	136.746,00	22.011,12	114.734,88	901,01	0,00	0,00	5.523,18	0,00	110.112,71
301900	KTZ Land, Landesfond	32.393,00	5.416,51	26.976,49	1.768,00	0,00	0,00	1.373,74	0,00	27.370,75
<b>Summe Passiva</b>		<b>169.139,00</b>	<b>27.427,63</b>	<b>141.711,37</b>	<b>2.669,01</b>	<b>0,00</b>	<b>0,00</b>	<b>6.896,92</b>	<b>0,00</b>	<b>137.483,46</b>
<b>Nettoinvestition/-kosten</b>		<b>171.228,87</b>	<b>32.193,01</b>	<b>139.035,86</b>	<b>-1.869,70</b>	<b>0,00</b>	<b>0,00</b>	<b>8.354,90</b>	<b>0,00</b>	<b>128.811,26</b>

**Anlage 6g - Anlagenspiegel 2021**  
**1021 Grundstücke, Grundstückseinrichtungen und Infrastruktur**

Konto	Bezeichnung	urspr. AHK	kum. AFA	Buchwert/Stand	Zugänge	Abgänge	Umbuchungen	Abschreibung	Wertaufholung	Buchwert/Stand
		31.12.2020	31.12.2020	31.12.2020			+/-	Auflösung	Wertminderung	
000900	Bebaute Grundstücke	725.989,57	0,00	725.989,57	0,00	0,00	0,00	0,00	0,00	725.989,57
001900	Unbebaute Grundstück	1.272.284,73	0,00	1.272.284,73	13.815,77	50.419,10	0,00	0,00	0,00	1.235.681,40
002900	Straßenbauten - Best	10.693.690,87	1.177.877,66	9.515.813,21	0,00	0,00	309.957,48	593.982,18	0,00	9.231.788,51
003900	Grundstücke zu Straß	328.981,72	0,00	328.981,72	20.827,32	4.661,25	0,00	0,00	0,00	345.147,79
005900	Anlagen zu Straßenba	995.555,94	333.708,40	661.847,54	0,00	0,00	62.982,86	44.073,67	0,00	680.756,73
006900	Sonstige Grundstücks	1.048.223,26	345.608,60	702.614,66	11.176,84	0,00	31.180,47	37.708,67	0,00	707.263,30
<b>Summe Aktiva</b>		<b>15.064.726,09</b>	<b>1.857.194,66</b>	<b>13.207.531,43</b>	<b>45.819,93</b>	<b>55.080,35</b>	<b>404.120,81</b>	<b>675.764,52</b>	<b>0,00</b>	<b>12.926.627,30</b>
300900	KTZ Bund, Bundesfond	43.442,00	1.162,89	42.279,11	40.100,44	0,00	0,00	2.347,82	0,00	80.031,73
301900	KTZ Land, Landesfond	5.649.362,68	725.944,42	4.923.418,26	32.737,04	0,00	0,00	321.440,47	0,00	4.634.714,83
305900	Kapitaltransfers von	0,00	0,00	0,00	1.161,11	0,00	0,00	22,08	0,00	1.139,03
307900	KTZ von privaten Hau	30.374,32	12.885,37	17.488,95	1.045,71	0,00	0,00	1.724,70	0,00	16.809,96
309900	KTZ von der Europäis	12.600,00	4.009,09	8.590,91	0,00	0,00	0,00	381,82	0,00	8.209,09
<b>Summe Passiva</b>		<b>5.735.779,00</b>	<b>744.001,77</b>	<b>4.991.777,23</b>	<b>75.044,30</b>	<b>0,00</b>	<b>0,00</b>	<b>325.916,89</b>	<b>0,00</b>	<b>4.740.904,64</b>
<b>Nettoinvestition/-kosten</b>		<b>9.328.947,09</b>	<b>1.113.192,89</b>	<b>8.215.754,20</b>	<b>-29.224,37</b>	<b>55.080,35</b>	<b>404.120,81</b>	<b>349.847,63</b>	<b>0,00</b>	<b>8.185.722,66</b>

**Anlage 6g - Anlagenspiegel 2021**  
**1022 Gebäude und Bauten**

Konto	Bezeichnung	urspr. AHK	kum. AFA	Buchwert/Stand	Zugänge	Abgänge	Umbuchungen	Abschreibung	Wertaufholung	Buchwert/Stand
		31.12.2020	31.12.2020	31.12.2020			+/-	Auflösung	Wertminderung	+/-
010900	Gebäude - Bestand	7.486.518,63	1.639.582,48	5.846.936,15	4.387,11	0,00	26.837,73	203.859,47	0,00	5.674.301,52
<b>Summe Aktiva</b>		<b>7.486.518,63</b>	<b>1.639.582,48</b>	<b>5.846.936,15</b>	<b>4.387,11</b>	<b>0,00</b>	<b>26.837,73</b>	<b>203.859,47</b>	<b>0,00</b>	<b>5.674.301,52</b>
300900	KTZ Bund, Bundesfond	67.971,13	11.028,54	56.942,59	0,00	0,00	0,00	1.842,89	0,00	55.099,70
301900	KTZ Land, Landesfond	1.436.707,30	309.249,66	1.127.457,64	13.000,00	0,00	0,00	33.950,25	0,00	1.106.507,39
303900	KTZ von so. Trägern	262.114,07	65.001,92	197.112,15	0,00	0,00	0,00	5.431,34	0,00	191.680,81
306900	Kapitaltransfers von	18.750,00	937,50	17.812,50	0,00	0,00	0,00	375,00	0,00	17.437,50
307900	KTZ von privaten Hau	96.290,06	27.386,03	68.904,03	1.003,69	0,00	0,00	2.179,67	0,00	67.728,05
<b>Summe Passiva</b>		<b>1.881.832,56</b>	<b>413.603,65</b>	<b>1.468.228,91</b>	<b>14.003,69</b>	<b>0,00</b>	<b>0,00</b>	<b>43.779,15</b>	<b>0,00</b>	<b>1.438.453,45</b>
<b>Nettoinvestition/-kosten</b>		<b>5.604.686,07</b>	<b>1.225.978,83</b>	<b>4.378.707,24</b>	<b>-9.616,58</b>	<b>0,00</b>	<b>26.837,73</b>	<b>160.080,32</b>	<b>0,00</b>	<b>4.235.848,07</b>

**Anlage 6g - Anlagenspiegel 2021**  
**1023 Wasser- und Abwasserbauten und -anlagen**

Konto	Bezeichnung	urspr. AHK	kum. AFA	Buchwert/Stand	Zugänge	Abgänge	Umbuchungen	Abschreibung	Wertaufholung	Buchwert/Stand
		31.12.2020	31.12.2020	31.12.2020			+/-	Auflösung	Wertminderung	
004900	Wasser- und Kanalisa	15.094.603,79	5.323.942,20	9.770.661,59	0,00	0,00	595.479,05	410.269,96	0,00	9.955.870,68
<b>Summe Aktiva</b>		<b>15.094.603,79</b>	<b>5.323.942,20</b>	<b>9.770.661,59</b>	<b>0,00</b>	<b>0,00</b>	<b>595.479,05</b>	<b>410.269,96</b>	<b>0,00</b>	<b>9.955.870,68</b>
300900	KTZ Bund, Bundesfond	4.928.002,97	1.617.399,55	3.310.603,42	0,00	0,00	143.737,00	131.248,61	0,00	3.323.091,81
301900	KTZ Land, Landesfond	3.273.698,00	1.072.360,33	2.201.337,67	0,00	0,00	178.600,00	89.240,46	0,00	2.290.697,21
307900	KTZ von privaten Hau	15.000,00	150,00	14.850,00	0,00	0,00	114.749,80	1.626,51	0,00	127.973,29
307910	KTZ private HH (Inte	2.103.409,90	764.767,79	1.338.642,11	0,00	0,00	0,00	55.576,18	0,00	1.283.065,93
<b>Summe Passiva</b>		<b>10.320.110,87</b>	<b>3.454.677,67</b>	<b>6.865.433,20</b>	<b>0,00</b>	<b>0,00</b>	<b>437.086,80</b>	<b>277.691,76</b>	<b>0,00</b>	<b>7.024.828,24</b>
<b>Nettoinvestition/-kosten</b>		<b>4.774.492,92</b>	<b>1.869.264,53</b>	<b>2.905.228,39</b>	<b>0,00</b>	<b>0,00</b>	<b>158.392,25</b>	<b>132.578,20</b>	<b>0,00</b>	<b>2.931.042,44</b>

**Anlage 6g - Anlagenspiegel 2021**  
**1024 Sonderanlagen**

Konto	Bezeichnung	urspr. AHK 31.12.2020	kum. AFA 31.12.2020	Buchwert/Stand		Umbuchungen +/-	Abschreibung Auflösung	Wertaufholung		Buchwert/Stand 31.12.2021
				31.12.2020	Zugänge			Abgänge	Wertminderung +/-	
050900	Sonderanlagen - Best	156.694,92	39.476,92	117.218,00	0,00	0,00	38.970,42	5.754,55	0,00	150.433,87
<b>Summe Aktiva</b>		<b>156.694,92</b>	<b>39.476,92</b>	<b>117.218,00</b>	<b>0,00</b>	<b>0,00</b>	<b>38.970,42</b>	<b>5.754,55</b>	<b>0,00</b>	<b>150.433,87</b>
300900	KTZ Bund, Bundesfond	0,00	0,00	0,00	14.000,00	0,00	0,00	430,77	0,00	13.569,23
<b>Summe Passiva</b>		<b>0,00</b>	<b>0,00</b>	<b>0,00</b>	<b>14.000,00</b>	<b>0,00</b>	<b>0,00</b>	<b>430,77</b>	<b>0,00</b>	<b>13.569,23</b>
<b>Nettoinvestition/-kosten</b>		<b>156.694,92</b>	<b>39.476,92</b>	<b>117.218,00</b>	<b>-14.000,00</b>	<b>0,00</b>	<b>38.970,42</b>	<b>5.323,78</b>	<b>0,00</b>	<b>136.864,64</b>



**Anlage 6g - Anlagenspiegel 2021**  
**1025 Technische Anlagen, Fahrzeuge und Maschinen**


Konto	Bezeichnung	urspr. AHK	kum. AFA	Buchwert/Stand	Zugänge	Abgänge	Umbuchungen	Abschreibung	Wertaufholung	Buchwert/Stand
		31.12.2020	31.12.2020	31.12.2020			+/-	Auflösung	Wertminderung	
020900	Maschinen/maschinell	105.376,70	68.830,82	36.545,88	0,00	0,00	0,00	7.334,29	0,00	29.211,59
030900	Werkzeuge u. son. Er	13.939,70	6.442,49	7.497,21	0,00	0,00	0,00	1.263,40	0,00	6.233,81
040900	Fahrzeuge - Bestand	1.216.662,50	664.239,57	552.422,93	0,00	0,00	0,00	51.114,54	0,00	501.308,39
<b>Summe Aktiva</b>		<b>1.335.978,90</b>	<b>739.512,88</b>	<b>596.466,02</b>	<b>0,00</b>	<b>0,00</b>	<b>0,00</b>	<b>59.712,23</b>	<b>0,00</b>	<b>536.753,79</b>
301900	KTZ Land, Landesfond	386.137,85	196.543,04	189.594,81	0,00	0,00	0,00	13.576,37	0,00	176.018,44
302900	KTZ von Gemeinden, G	1.471,25	429,11	1.042,14	0,00	0,00	0,00	122,60	0,00	919,54
303900	KTZ von so. Trägern	370.583,51	229.668,47	140.915,04	0,00	0,00	0,00	11.499,52	0,00	129.415,52
307900	KTZ von privaten Hau	11.711,40	8.862,21	2.849,19	0,00	0,00	0,00	1.096,13	0,00	1.753,06
<b>Summe Passiva</b>		<b>769.904,01</b>	<b>435.502,83</b>	<b>334.401,18</b>	<b>0,00</b>	<b>0,00</b>	<b>0,00</b>	<b>26.294,62</b>	<b>0,00</b>	<b>308.106,56</b>
<b>Nettoinvestition/-kosten</b>		<b>566.074,89</b>	<b>304.010,05</b>	<b>262.064,84</b>	<b>0,00</b>	<b>0,00</b>	<b>0,00</b>	<b>33.417,61</b>	<b>0,00</b>	<b>228.647,23</b>

**Anlage 6g - Anlagenspiegel 2021**  
**1026 Amts-, Betriebs- und Geschäftsausstattung**

Konto	Bezeichnung	urspr. AHK	kum. AFA	Buchwert/Stand	Zugänge	Abgänge	Umbuchungen	Abschreibung	Wertaufholung	Buchwert/Stand
		31.12.2020	31.12.2020	31.12.2020			+/-	Auflösung	Wertminderung	31.12.2021
042900	Amtsausstattung - Be	569.874,16	235.786,36	334.087,80	17.529,81	0,00	0,00	51.660,00	0,00	299.957,61
<b>Summe Aktiva</b>		<b>569.874,16</b>	<b>235.786,36</b>	<b>334.087,80</b>	<b>17.529,81</b>	<b>0,00</b>	<b>0,00</b>	<b>51.660,00</b>	<b>0,00</b>	<b>299.957,61</b>
300900	KTZ Bund, Bundesfond	74.884,00	37.442,00	37.442,00	0,00	0,00	0,00	4.992,26	0,00	32.449,74
301900	KTZ Land, Landesfond	170.468,49	67.523,85	102.944,64	0,00	0,00	0,00	15.005,39	0,00	87.939,25
<b>Summe Passiva</b>		<b>245.352,49</b>	<b>104.965,85</b>	<b>140.386,64</b>	<b>0,00</b>	<b>0,00</b>	<b>0,00</b>	<b>19.997,65</b>	<b>0,00</b>	<b>120.388,99</b>
<b>Nettoinvestition/-kosten</b>		<b>324.521,67</b>	<b>130.820,51</b>	<b>193.701,16</b>	<b>17.529,81</b>	<b>0,00</b>	<b>0,00</b>	<b>31.662,35</b>	<b>0,00</b>	<b>179.568,62</b>

**Anlage 6g - Anlagenspiegel 2021**  
**1028 Geleistete Anzahlungen für Anlagen und Anlagen in Bau**

Konto	Bezeichnung	urspr. AHK 31.12.2020	kum. AFA 31.12.2020	Buchwert/Stand 31.12.2020	Zugänge	Abgänge	Umbuchungen +/-	Wertaufholung		Buchwert/Stand 31.12.2021
								Abschreibung Auflösung	Wertminderung +/-	
060900	Anlagen in Bau	1.124.142,21	0,00	1.124.142,21	1.100.312,28	0,00	-1.032.020,03	0,00	0,00	1.192.434,46
061900	Im Bau befindliche G	0,00	0,00	0,00	176.685,69	0,00	-26.837,73	0,00	0,00	149.847,96
062900	Im Bau befindl. tech	0,00	0,00	0,00	6.550,25	0,00	-6.550,25	0,00	0,00	0,00
<b>Summe Aktiva</b>		<b>1.124.142,21</b>	<b>0,00</b>	<b>1.124.142,21</b>	<b>1.283.548,22</b>	<b>0,00</b>	<b>-1.065.408,01</b>	<b>0,00</b>	<b>0,00</b>	<b>1.342.282,42</b>
300900	KTZ Bund, Bundesfond	263.737,00	0,00	263.737,00	197.500,00	0,00	-143.737,00	0,00	0,00	317.500,00
301900	KTZ Land, Landesfond	172.355,00	0,00	172.355,00	275.245,00	0,00	-178.600,00	0,00	0,00	269.000,00
307900	KTZ von privaten Hau	164.678,46	0,00	164.678,46	107.984,36	0,00	-114.749,80	0,00	0,00	157.913,02
<b>Summe Passiva</b>		<b>600.770,46</b>	<b>0,00</b>	<b>600.770,46</b>	<b>580.729,36</b>	<b>0,00</b>	<b>-437.086,80</b>	<b>0,00</b>	<b>0,00</b>	<b>744.413,02</b>
<b>Nettoinvestition/-kosten</b>		<b>523.371,75</b>	<b>0,00</b>	<b>523.371,75</b>	<b>702.818,86</b>	<b>0,00</b>	<b>-628.321,21</b>	<b>0,00</b>	<b>0,00</b>	<b>597.869,40</b>
<b>Gesamtsumme Aktiva</b>		<b>41.172.906,57</b>	<b>9.895.116,14</b>	<b>31.277.790,43</b>	<b>1.352.084,38</b>	<b>55.080,35</b>	<b>0,00</b>	<b>1.422.272,55</b>	<b>0,00</b>	<b>31.152.521,91</b>
<b>Gesamtsumme Passiva</b>		<b>19.722.888,39</b>	<b>5.180.179,40</b>	<b>14.542.708,99</b>	<b>686.446,36</b>	<b>0,00</b>	<b>0,00</b>	<b>701.007,76</b>	<b>0,00</b>	<b>14.528.147,59</b>
<b>Nettoinvestition/-kosten gesamt</b>		<b>21.450.018,18</b>	<b>4.714.936,74</b>	<b>16.735.081,44</b>	<b>665.638,02</b>	<b>55.080,35</b>	<b>0,00</b>	<b>721.264,79</b>	<b>0,00</b>	<b>16.624.374,32</b>



# Marktgemeinde Lichtenau im Waldviertel

Lichtenau 49, 3522 Lichtenau

## Kassenabschluss für das Finanzjahr **2021**

Bezirk	Krems
Gemeindekennziffer	31324
Fläche	5.838,00 ha
Einwohneranzahl	2.019

## Kassenabschluss 2021

### Einzelnachweis über die liquiden Mittel - Kassenstärker

Konto	Bezeichnung des liquiden Mittels	IBAN	Stand	Einzahlungen	Auszahlungen	Stand
			31.12.2020			31.12.2021
<b>1151</b>	<b>Kassa, Bankguthaben, Schecks</b>					
200010	Kassa 1		1.076,09	4.839,28	4.802,30	1.113,07
200011	Kassa 1 - Verrechnungskonto Ausgaben		0,00	6.000,00	6.000,00	0,00
210000	Hauptkonto Raiffeisenbank Waldviertel Mitte eGen	AT783299000002700029	961.785,47	3.970.109,51	3.630.425,45	1.301.469,53
210001	Hauptkonto Raiffeisenbank Verr.konto Ausgaben		0,00	4.927.748,10	4.927.748,10	0,00
210002	Hauptkonto Raiffeisenbank Verr.konto Einnahmen		0,00	13.119.364,30	13.119.364,30	0,00
210003	Verrechnungskonto Einzüge/Überweisungen		0,00	894.765,04	894.765,04	0,00
210010	Hauptkonto Waldviertler Sparkasse Bank AG	AT522027203400001198	7.579,28	29.679,65	18.633,47	18.625,46
210011	Hauptkonto Sparkasse Verr.konto Ausgaben		0,00	37.459,81	37.459,81	0,00
210012	Hauptkonto Sparkasse Verr.konto Einnahmen		0,00	59.356,06	59.356,06	0,00
210030	Nebenkonto Sparbuch Raiffeisenbank		18,06	0,00	0,00	18,06
210040	Nebenkonto Sparbuch Sparkasse		99,35	0,01	0,00	99,36
<b>Summe Kassa, Bankguthaben, Schecks</b>			<b>970.558,25</b>	<b>23.049.321,76</b>	<b>22.698.554,53</b>	<b>1.321.325,48</b>
<b>1152</b>	<b>Zahlungsmittelreserven</b>					
293001	Zahlungsmittelreserven Kanalrücklage (32.750.432)		88.296,67	132,44	0,00	88.429,11
295001	ZMR für allgem. Haushaltsrückl. (32.750.440)		30.397,11	45,59	0,00	30.442,70
<b>Summe Zahlungsmittelreserven</b>			<b>118.693,78</b>	<b>178,03</b>	<b>0,00</b>	<b>118.871,81</b>
<b>Gesamtsumme der liquiden Mittel</b>			<b>1.089.252,03</b>	<b>23.049.499,79</b>	<b>22.698.554,53</b>	<b>1.440.197,29</b>

## Haushaltspotential

FIKrs	Jahr	Jährl. HH-Potential	Grp1	Grp2	Grp3	Text Grp3	Code	Info	Text	Mittelaufbringung	Mittelverwendung	Differenz
1140	2021	X	E	EA	EA1	Erträge	EA11	+ 211 ohne VHC	Erträge operative Verwaltungstätigkeit	3.464.728,98	0,00	3.464.728,98
1140	2021	X	E	EA	EA1	Erträge	EA12	+ 212 ohne VHC	Erträge aus Transfers (ohne KG 871 mit Projekcode 1; 1 598 816,56 - 304 950 = 1 293 866,56)	1.293.866,56	0,00	1.293.866,56
1140	2021	X	E	EA	EA1	Erträge	EA13	+ 213 ohne VHC	Erträge Finanz	1.818,61	0,00	1.818,61
		X	E	EA	EA1					4.760.414,15	0,00	4.760.414,15
1140	2021	X	E	EA	EA2	nicht finanzierungswirksame Erträge	EA21	- 2117 ohne VHC	operative Erträge, nicht finanzierungswirksam	-27.671,61	0,00	-27.671,61
1140	2021	X	E	EA	EA2	nicht finanzierungswirksame Erträge	EA22	- 2127 ohne VHC	Transfererträge, nicht finanzierungswirksam	-722.730,32	0,00	-722.730,32
1140	2021	X	E	EA	EA2	nicht finanzierungswirksame Erträge	EA23	- 2136 ohne VHC	Finanzerträge, sonstige nicht finanzierungswirksam	0,00	0,00	0,00
		X	E	EA	EA2					-750.401,93	0,00	-750.401,93
		X	E	EA						4.010.012,22	0,00	4.010.012,22
1140	2021	X	E	EV	EV1	Aufwände	EV11	+ 221	Personalaufwand	0,00	673.394,38	-673.394,38
1140	2021	X	E	EV	EV1	Aufwände	EV12	+ 222	Sachaufwand	0,00	2.584.719,22	-2.584.719,22
1140	2021	X	E	EV	EV1	Aufwände	EV13	+ 223	Transferaufwand	0,00	1.188.558,93	-1.188.558,93
1140	2021	X	E	EV	EV1	Aufwände	EV14	+ 224	Finanzaufwand	0,00	43.509,54	-43.509,54
		X	E	EV	EV1					0,00	4.490.182,07	-4.490.182,07
1140	2021	X	E	EV	EV2	nicht finanzierungswirksamer Aufwand	EV21	- 2214	Personalaufwand, nicht finanzierungswirksam	0,00	-20.648,44	20.648,44
1140	2021	X	E	EV	EV2	nicht finanzierungswirksamer Aufwand	EV22	- 2226	Sachaufwand, nicht finanzierungswirksam	0,00	-1.477.352,9	1.477.352,90
1140	2021	X	E	EV	EV2	nicht finanzierungswirksamer Aufwand	EV23	- 2237	Transferaufwand, nicht finanzierungswirksam	0,00	0,00	0,00
1140	2021	X	E	EV	EV2	nicht finanzierungswirksamer Aufwand	EV24	- 2245	Finanzaufwand, nicht finanzierungswirksam	0,00	-16.671,02	16.671,02
		X	E	EV	EV2					0,00	-1.514.672,36	1.514.672,36
		X	E	EV						0,00	2.975.509,71	-2.975.509,71
		X	E							4.010.012,22	2.975.509,71	1.034.502,51
1140	2021	X	F	FA	FA1	jährlich wiederkehrende Einzahlungen	FA11	+ 332 ohne 3325 mit VHC	Tilgungen von gewährten Darlehen (ohne Anzahlungen)	0,00	0,00	0,00
1140	2021	X	F	FA	FA1	jährlich wiederkehrende Einzahlungen	FA12	+ 1141	Jährliche Verringerung der Vorräte	0,00	0,00	0,00
1140	2021	X	F	FA	FA1	jährlich wiederkehrende Einzahlungen	FA13	+ 1142	Jährliche Verringerung der gegebenen Anzahlungen	0,00	0,00	0,00
1140	2021	X	F	FA	FA1	jährlich wiederkehrende Einzahlungen	FA14	+/- 1540	Jährliche Veränderung Passive Rechnungsabgrenzung	1.033,08	0,00	1.033,08
1140	2021	X	F	FA	FA1	jährlich wiederkehrende Einzahlungen	FA16	+ Post 30 ohne VHC	Einz. KG 30x, die keinem Projekt mit Projekcode 1... zugeordnet sind	246.785,69	0,00	246.785,69
1140	2021	X	F	FA	FA1	jährlich wiederkehrende Einzahlungen	FA18	+ 2301 PG 893	Entnahmen Rücklagen endfälliger Darlehen Erträge	0,00	0,00	0,00
		X	F	FA	FA1					247.818,77	0,00	247.818,77
		X	F	FA						247.818,77	0,00	247.818,77
1140	2021	X	F	FV	FV1	jährlich wiederkehrende Auszahlungen	FV11	+ 36	Auszahlung Tilgung Darlehen	0,00	417.611,76	-417.611,76
1140	2021	X	F	FV	FV1	jährlich wiederkehrende Auszahlungen	FV12	+ 2401 KG 793	Rücklagen für endfällige Darlehen	0,00	0,00	0,00
1140	2021	X	F	FV	FV1	jährlich wiederkehrende Auszahlungen	FV13	+ 342 ohne 3425 mit VHC	Auszahlungen von gewährten Darlehen (ohne Anzahlungen)	0,00	0,00	0,00
1140	2021	X	F	FV	FV1	jährlich wiederkehrende Auszahlungen	FV14	+ 1141	Jährliche Vermehrung der Vorräte	0,00	0,00	0,00
1140	2021	X	F	FV	FV1	jährlich wiederkehrende Auszahlungen	FV15	+ 1142	Jährliche Vermehrung der gegebenen Anzahlungen	0,00	0,00	0,00
1140	2021	X	F	FV	FV1	jährlich wiederkehrende Auszahlungen	FV16	+ 1170	Jährliche Veränderungen Aktive Rechnungsabgrenzung	0,00	-419,76	419,76
1140	2021	X	F	FV	FV1	jährlich wiederkehrende Auszahlungen	FV17	+ 341 ohne VHC/KG 0	Ausz. (Invest.) KG 0..., keinem Projekt mit Projekcode 1... zugeordnet	0,00	78.995,45	-78.995,45
		X	F	FV	FV1					0,00	496.187,45	-496.187,45
		X	F							0,00	496.187,45	-496.187,45
		X	F							247.818,77	496.187,45	-248.368,68
		X								4.257.830,99	3.471.697,16	786.133,83
1140	2021		R	R1	R11	jährliche Aufwändungen für Rücklagen (finanzw.)	R111	- 2401 KG 794 ohne VHC	Zuweis. an zweckgeb. HH-RL Aufwänd. ohne finanzw. RL-Bildung	0,00	132,44	-132,44
1140	2021		R	R1	R11	jährliche Aufwändungen für Rücklagen (finanzw.)	R112	- 2401 KG 795 ohne VHC	Zuweis. an allgem. HH-RL Aufwänd. ohne finanzw. RL-Bildung	0,00	45,59	-45,59
			R	R1	R11					0,00	178,03	-178,03
			R	R1						0,00	178,03	-178,03
1140	2021		R	R2	R21	jährliche Rücklagen-Erträge (finanzw.)	R211	+ 2301 KG 894 ohne VHC	Entnahme zweckgeb. HH-RL Erträge aus finanzw. RL-Auflösung	0,00	0,00	0,00
1140	2021		R	R2	R21	jährliche Rücklagen-Erträge (finanzw.)	R212	+ 2301 KG 895 ohne VHC	Entnahme allgem. HH-RL Erträge aus finanzw. RL-Auflösung	0,00	0,00	0,00
			R	R2	R21					0,00	0,00	0,00
			R	R2						0,00	0,00	0,00
			R							0,00	178,03	-178,03
1140	2021		Z	Z1	Z11	Zuweisungen und Umbuchungen an investive Vorhaben	Z111	- z.B. KG 910	Zuweisungen und Umbuchungen an investive Vorhaben	0,00	247.499,42	-247.499,42
			Z	Z1	Z11					0,00	247.499,42	-247.499,42
			Z	Z1						0,00	247.499,42	-247.499,42
1140	2021		Z	Z2	Z21	Rückführungen und Umbuchungen von investiven Vorhaben	Z211	+ z.B. KG 910	Rückführungen und Umbuchungen von investiven Vorhaben	54.087,06	0,00	54.087,06
			Z	Z2	Z21					54.087,06	0,00	54.087,06
			Z	Z2						54.087,06	0,00	54.087,06
			Z							54.087,06	247.499,42	-193.412,36
			Z							54.087,06	247.677,45	-193.590,39
										4.311.918,05	3.719.374,61	592.543,44

**Kumuliertes Haushaltspotential der Vorjahre zum 31.12.2020** 490.892,03

**Kumuliertes Haushaltspotential zum 31.12.2021** 1.083.435,47

Beilage 3

FORDERUNGEN									
Code	Position	Bezeichnung	Fonds	Finanzposition	Sachkonto	Wahrung	Betrag Hauswahrung	Stand 31.12.2021	Stand 31.12.2020
1061	A.V.1	Langfristige Forderungen aus Lieferungen und Leistungen						0,00	1.456,94
1063	A.V.3	Sonstige langfristige Forderungen	010000	2.300000	284000	EUR	4.762,91	2.339.878,98	2.385.225,23
			211000	2.300000	284000	EUR	8.455,36		
			211000	2.301000	284000	EUR	37.538,62		
			240000	2.301000	284000	EUR	338.388,80		
			820000	2.300000	284000	EUR	101,95		
			8460000400	2.301000	284000	EUR	3.894,88		
			850000	2.300000	284000	EUR	265.505,00		
			851000	2.300000	284000	EUR	1.648.525,33		
			8530002000	2.301000	284000	EUR	20.149,92		
			8530003000	2.301000	284000	EUR	7.430,88		
			859000	2.300000	284000	EUR	5.125,33		
106	A.V	Langfristige Forderungen					2.339.878,98	2.386.682,17	
1131	B.I.1	Kurzfristige Forderungen aus Lieferungen und Leistungen	010000	2.810000	230000	EUR	919,80	30.019,26	24.713,89
			211000	2.816200	230000	EUR	180,00		
			211000	2.816800	230000	EUR	305,00		
			240000	2.816200	230000	EUR	240,00		
			240000	2.816800	230000	EUR	384,00		
			639000	2.305000	230000	EUR	456,00		
			840000	2.824000	230000	EUR	48,93		
			846000	2.811000	230000	EUR	56,25		
			851000	2.852000	230000	EUR	101,38		
			851070	2.850000	230000	EUR	1.203,37		
			851070	2.852000	230000	EUR	492,44		
			851070	2.852100	230000	EUR	1.862,06		
			851160	2.850000	230000	EUR	1.948,98		
			853000	2.811000	230000	EUR	6.438,46		
			853000	2.811100	230000	EUR	1.804,65		
			859000	2.810000	230000	EUR	7.208,35		
			920000	2.831000	230000	EUR	2.110,86		
			920000	2.833000	230000	EUR	2.599,89		
			920000	2.849000	230000	EUR	1.594,16		
			921000	2.834000	230000	EUR	64,68		
1132	B.I.2	Kurzfristige Forderungen aus Abgaben	131000	2.816000	233000	EUR	240,00	40.567,97	20.836,87
			240000	2.816700	233000	EUR	2.573,73		
			240000	2.816900	233000	EUR	1.820,00		
			817000	2.852000	233000	EUR	200,00		
			817100	2.852000	233000	EUR	320,00		
			850000	2.307000	233000	EUR	1.902,20		
			850000	2.850000	233000	EUR	190,22		
			850000	2.852000	233000	EUR	420,16		
			851000	2.307000	233000	EUR	20.523,49		
			851000	2.850000	233000	EUR	2.052,35		
			851000	2.852000	233000	EUR	1.628,57		
			920000	2.838000	233000	EUR	150,50		
			920000	2.849000	233000	EUR	276,55		
			920000	2.850000	233000	EUR	7.090,93		
			920000	2.856000	233000	EUR	465,50		
			920000	T.361000	233000	EUR	526,90		
			850000	2.852000	233910	EUR	134,20		
			851000	2.852000	233910	EUR	52,67		
1133	B.I.3	Sonstige kurzfristige Forderungen	910000	2.829000	283000	EUR	-0,17	66.852,13	125.340,73
			910000	1.729000	283000	EUR	0,38		
			999900	T.371000	283000	EUR	66.851,92		
1134	B.I.4	Sonstige kurzfristige Forderungen (VA-unwirksame Gebarung)	999900	T.362000	279000	EUR	587,40	9.049,42	310,80
			999900	T.362100	279000	EUR	392,44		
			999900	T.362120	279000	EUR	23,13		
			999900	T.363998	279000	EUR	8.046,45		
113	B.J	Kurzfristige Forderungen					146.488,78	171.202,29	

VERBINDLICHKEITEN									
Code	Position	Bezeichnung	Fonds	Finanzposition	Sachkonto	Wahrung	Betrag Hauswahrung	Stand 31.12.2021	Stand 31.12.2020
1423	E.II.3	Sonstige langfristige Verbindlichkeiten	612000	1.060000	335000	EUR	1.323,25	5.421,33	0,00
			850000	1.060000	335000	EUR	632,57		
			851000	1.060000	335000	EUR	3.465,51		
<b>142</b>	<b>E.II</b>	<b>Langfristige Verbindlichkeiten</b>						<b>5.421,33</b>	<b>0,00</b>
1521	F.II.1	Kurzfristige Verbindlichkeiten aus Lieferungen und Leistungen	010000	1.400000	331100	EUR	33,10	94.556,65	93.119,79
			010000	1.430000	331100	EUR	20,47		
			010000	1.456000	331100	EUR	27,65		
			010000	1.459000	331100	EUR	23,40		
			010000	1.630000	331100	EUR	149,67		
			010000	1.631000	331100	EUR	157,36		
			010000	T.270000	331100	EUR	30,20		
			016000	1.728000	331100	EUR	107,52		
			016000	T.270000	331100	EUR	16,63		
			062000	1.413000	331100	EUR	100,00		
			211000	1.430000	331100	EUR	298,14		
			211000	1.454000	331100	EUR	5,98		
			211000	1.459000	331100	EUR	0,99		
			211000	1.630000	331100	EUR	2,75		
			211000	1.728000	331100	EUR	52,66		
			240000	1.400000	331100	EUR	54,00		
			240000	1.430000	331100	EUR	121,91		
			240000	1.454000	331100	EUR	59,88		
			240000	1.456000	331100	EUR	141,00		
			240000	1.630000	331100	EUR	110,55		
			240000	1.631000	331100	EUR	96,85		
			240000	1.728001	331100	EUR	39,95		
			240000	2.861000	331100	EUR	-878,79		
			240000	T.270000	331100	EUR	83,18		
			510000	1.728000	331100	EUR	120,00		
			510000	2.861000	331100	EUR	-304,96		
			612000	1.060000	331100	EUR	156,44		
			612000	1.728000	331100	EUR	6.698,93		
			680000	1.454000	331100	EUR	11,65		
			680000	2.816010	331100	EUR	-769,83		
			680000	2.816020	331100	EUR	-6,20		
			680000	T.270000	331100	EUR	2,33		
			680000	T.360000	331100	EUR	-153,96		
			771000	1.728000	331100	EUR	1.075,32		
			815000	1.459000	331100	EUR	3,98		
			817000	1.728000	331100	EUR	225,12		
			820000	1.430000	331100	EUR	70,12		
			820000	1.459000	331100	EUR	38,04		
			820000	1.631000	331100	EUR	3,90		
			820000	1.728000	331100	EUR	88,00		
			820000	T.270000	331100	EUR	31,22		
			821000	1.452000	331100	EUR	423,44		
			821000	T.270000	331100	EUR	84,69		
			842000	2.810000	331100	EUR	-682,41		
			850000	1.060000	331100	EUR	679,72		
			850000	1.630000	331100	EUR	89,36		
			850000	1.631000	331100	EUR	17,55		
			850000	T.270000	331100	EUR	157,32		
850600	1.631000	331100	EUR	1,95					
850600	T.270000	331100	EUR	0,39					
851000	1.060000	331100	EUR	40.100,10					
851000	1.631000	331100	EUR	110,15					
851000	T.270000	331100	EUR	8.042,05					
859000	1.451000	331100	EUR	2.850,00					
859000	1.631000	331100	EUR	1,95					
859000	T.270000	331100	EUR	370,89					
859100	1.060000	331100	EUR	14.215,78					
859100	T.270000	331100	EUR	2.843,16					
759000	1.778100	331500	EUR	400,00					
480000	1.768000	331500	EUR	16.705,41					
1522	F.II.2	Kurzfristige Verbindlichkeiten aus Abgaben						0,00	39,30
1523	F.II.3	Sonstige Kurzfristige Verbindlichkeiten	999900	T.362310	334000	EUR	10.736,20	25.292,90	3.196,81
			999900	T.362100	334000	EUR	392,44		
			999900	T.362000	334000	EUR	587,40		
			999900	T.362120	334000	EUR	2.164,25		
			999900	T.362110	334000	EUR	11.225,74		
			850000	2.852000	334910	EUR	134,20		
1524	F.II.4	Sonst. Kurzfristige Verbindlichkeiten (VA-unwirk. Gebarung)	999900	T.361000	361000	EUR	2.352,15	14.300,91	18.537,22
			999900	T.362110	362110	EUR	23,50		
			999900	T.362500	362500	EUR	36,03		
			999900	T.363000	363000	EUR	8.499,54		
			910000	T.363900	363900	EUR	1.469,69		
			999900	T.369000	369000	EUR	1.800,00		
999900	T.369300	369300	EUR	120,00					
<b>152</b>	<b>F.II</b>	<b>Kurzfristige Verbindlichkeiten</b>						<b>134.150,46</b>	<b>114.893,12</b>



## Beilage 5

### ERWEITERTE NUTZUNGSDAUERTABELLE

<b>Bezeichnung</b>	<b>Kurtexbezeichnung</b>	<b>Nutzungsdauer nach Anlage 7 der VRV 2015, in Jahren</b>	<b>Nutzungsdauer nach Beschluss des Gemeinderates, in Jahren</b>	<b>Datum Gemeinderats- beschluss</b>
Feuerwehreinsatzfahrzeuge	HLF1, HLF2, HLF3 udgl.	10	25	05.11.2021
Feuerwehrmannschaftstransportfahrzeuge	MTF	8	15	05.11.2021

# Dienstpostenplan 2021

Dienstpostenplan							
DZW	Bezeichnung des Dienstzweiges	Anzahl	Entlohnungs- gruppe	Funktionsverwendung			
				Anzahl	FGrp	Bezeichnung	Pzlg
56	Gehobener Verwaltungsdienst	3	6	1	8 <sup>a)</sup>	Amtsleiter	✓
71	Verwaltungsfachdienst	2	5	-	-	-	-
85	Mittlerer Verwaltungs- und Kanzleidienst	1	4	-	-	-	-
12	Kindergartenhilfsdienst	4	3	-	-	-	-
16	Schulwart	1	2	-	-	-	-
17	Hilfskraft	2	1	-	-	-	-
2	Facharbeiter	3	5	1	7 <sup>b)</sup>	Bauhofleiter	✓

Zeichenerklärung	
Funktionsdienstposten gem. § 2 Abs. 3 lit. a)-d) GBDO 1976	
leitender Gemeindebeamte	a)
Leiter einer Abteilung/ Amtes/ Referates/ wirtschaftlichen Unternehmung	b)
die mit einem Leiterposten (lit.a und b) vergleichbaren DP	c)
DP mit hervorgehobener Verwendung	d)
Anspruch auf Personalzulage	✓

**Auflistung der Mitgliedschaften bei Vereinen:**

<b>Vereine</b>	<b>Beiträge 2021</b>	<b>Vereinsregisternummer</b>
Niederösterreichischer Zivilschutzverband	362,70 €	ZVR 0846559264
Maschinenring Krems-Göhl	65,00 €	ZVR 0053937971
Kulturvernetzung Niederösterreich	163,00 €	ZVR 0489486089
Bio-Wärme-Verband Niederösterreich	67,00 €	ZVR 0562468641
Genuss Region Waldviertler Kriecherl	200,00 €	ZVR 0907082027
Österreichischer Wasser- und Abfallwirtschaftsverband	155,00 €	ZVR 0715102768
Interkomm Waldviertel - Verein zur Förderung kommunaler Zusammenarbeit	300,00 €	ZVR 0119134638
Interkomm Waldviertel - Verein zur Förderung kommunaler Zusammenarbeit, Wohnen im Waldviertel	1.354,93 €	ZVR 0119134638
LEADER-Region Kamptal	2.418,00 €	ZVR 0489086365
Regionalverein Kampseen	7.492,64 €	ZVR 0523887611
KDZ - Zentrum für Verwaltungsforschung	130,00 €	ZVR 0527465780
"Natur im Garten" Schaugärten	2.280,00 €	ZVR 032401132
Tourismusverband Waldviertel Mitte	2.052,13 €	ZVR 0857747141
MIT EUCH - FÜR EUCH, Nachbarschaftshilfe Plus	1.271,37 €	ZVR 1985848332
Klimabündnis Niederösterreich	662,83 €	ZVR 1435157940



## MARKTGEMEINDE LICHTENAU IM WALDVIERTEL

3522 Lichtenau 49, Bezirk Krems/Do., NÖ, Tel.: 02718/257, Telefax: Klappe 4

E-mail: [gemeinde@lichtenau.gv.at](mailto:gemeinde@lichtenau.gv.at) <https://www.lichtenau.gv.at>

AZ: 900/1

# ÖFFENTLICHE KUNDMACHUNG

Der **Rechnungsabschluss 2021** liegt durch 2 Wochen in der Zeit vom **22.03.2022 bis 04.04.2022** während der Amtsstunden beim Gemeindeamt zur allgemeinen Einsichtnahme auf.

Während dieser Zeit können Erinnerungen dazu beim Gemeindeamt schriftlich eingebracht werden.

Die öffentliche Sitzung des Gemeinderates über den Rechnungsabschluss findet am **Dienstag, den 05. April 2022 um 19:30 Uhr im Mediensaal der Volksschule Lichtenau** statt.

Der Bürgermeister:

Andreas Pichler

Angeschlagen am:  
Abzunehmen am:  
Abgenommen am:

21.03.2022 *Finat*  
05.04.2022  
6.4.2022 *TD*



# *A b s c h r i f t*

## **MARKTGEMEINDE LICHTENAU IM WALDVIERTEL**

3522 Lichtenau 49, Bezirk Krems/Do., NÖ, Tel. 02718/257, Telefax 02718/2574, E-Mail [gemeinde@lichtenau.gv.at](mailto:gemeinde@lichtenau.gv.at)

AZ. 001

### **EINLADUNGSKURRENDE**

Die Damen und Herren Gemeinderäte werden zu der **am Dienstag, den 05.04.2022, um 19:30 Uhr** im Mediensaal der Volksschule Lichtenau stattfindenden

### **17. Sitzung**

eingeladen.

### **Tagesordnung**

4) Rechnungsabschluss 2021

Angeschlagen am: 31.03.2022

Abzunehmen am: 05.04.2022

Abgenommen am: 06.04.2022

Name	Anschrift	Tag der Verständigung	Unterschrift
1. Reinhard Steindl	Großreinprechts 8	} _____ } _____ } _____ } <span style="border: 1px solid black; padding: 2px;">Am 31.03.2022 per Email</span> } _____ } _____ } _____	_____
2. Andreas Mistelbauer	Ebergersch 6		_____
3. Andreas Simlinger	Loiwein 82		_____
4. Helmut Allinger	Lichtenau 14		_____
5. Leopold Zuntermann	Jeitendorf 4		_____
6. Erwin Strasser	Allentsgswendt 52		_____
7. Leopold Rauscher	Wurschenaigen 9		_____
8. Anton Mistelbauer	Lichtenau 71	Kurrende am 31.03.2022	
9. Franz Wimmer	Gloden 3	} _____ } _____ } _____ } _____ } _____ } _____ } _____ } _____ } _____ } _____	_____
10. Johann Höller	Allentsgswendt 29a		_____
11. Andreas Wandl	Lichtenau 117		_____
12. Alfred Klemmer	Kornberg 9		_____
13. Johannes Denk	Pallweis 1		_____
14. Maria Klaffl	Erdweis 4		_____
15. Andreas Strohmaier	Loiwein 74		_____
16. Martin Hahn	Scheutz 19		_____
17. Josef Tesch	Brunn am Wald 9		_____
18. Gerald Schnait	Taubitz 16		_____
19. Christian Zeller	Lichtenau 96	_____	_____

**Triftige Gründe für ein Fernbleiben von der Sitzung sind unverzüglich dem Bürgermeister bekannt zu geben.**

Lichtenau, am 31.03.2022

Der Bürgermeister:  
Andreas Pichler

**Die Übereinstimmung vorstehender Abschrift mit der Urschrift wird beglaubigt.**

Lichtenau, am 25.04.2022



Beglaubigte Abschrift aus dem Sitzungsprotokoll

**MARKTGEMEINDE LICHTENAU IM WALDVIERTEL**

3522 Lichtenau 49, Bezirk Krems/Do., NÖ, Tel. 02718/257, Telefax 02718/257-4

AZ. 001

GZ: A-2022-1140-00117

**17. Sitzung**

**VERHANDLUNGSSCHRIFT**

über die **Sitzung des Gemeinderates am Dienstag, den 05.04.2022** im Mediensaal der Volksschule Lichtenau.

**Beginn:** 19:30 Uhr      **Ende:** 22:15 Uhr

Die Einladung erfolgte am 31.03.2022 durch Email und Kurrende.

**Anwesend waren:**

**Bürgermeister**                      Andreas Pichler (ÖVP)

**Vizebürgermeister**                Reinhard Steindl (ÖVP)

**Geschäftsführende Gemeinderäte**

Andreas Mistelbauer (ÖVP)

Helmut Allinger (ÖVP)

Leopold Zuntermann (ÖVP)

Leopold Rauscher (ÖVP)

Franz Wimmer (ÖVP)

**Gemeinderäte**

Andreas Simlinger (ÖVP)

Erwin Strasser (ÖVP)

Anton Mistelbauer (SPÖ)

Johann Höller (FPÖ)

Andreas Wandl (ÖVP)

Alfred Klemmer (ÖVP)

Johannes Denk (ÖVP)

Maria Klaffl (ÖVP)

Andreas Strohmaier (ÖVP)

Martin Hahn (ÖVP)

Josef Tesch (ÖVP)

Gerald Schnait (ÖVP)

Christian Zeller (ÖVP)

**Anwesend waren außerdem:**

Schriftführer Rene Rameder

Ing. Stefan Grimas

**ab Punkt 5 abwesend**

**Entschuldigt abwesend waren:**

---

**Nicht entschuldigt abwesend waren:**

---

**Vorsitzender:** Bürgermeister Andreas Pichler

Die Sitzung war öffentlich.

Die Sitzung war beschlussfähig.

## Tagesordnung

### 4) Rechnungsabschluss 2021

#### Verlauf der Sitzung

##### 4) Rechnungsabschluss 2021

Der Rechnungsabschluss des Haushaltsjahres 2021 ist durch 2 Wochen zur allgemeinen Einsicht aufgelegt.

Es wurden keine Stellungnahmen abgegeben. Er wurde durch den Prüfungsausschuss der Gemeinde geprüft.

Die Beilage bezüglich Mitgliedschaften bei Vereinen wurde dem Rechnungsabschluss 2021 beigegeben.

Er wird in seinen Grundzügen vorgetragen und erläutert.

##### Antrag des Gemeindevorstandes:

Der Gemeinderat möge den Rechnungsabschluss 2021 genehmigen.

##### Beschluss:

Der Gemeinderat genehmigt den Rechnungsabschluss 2021.

*Abstimmungsergebnis: einstimmig*

**Das Protokoll der Gemeinderatssitzung vom 05.04.2022 wird durch die  
Unterschriften der Fraktionsvertreter genehmigt.**

Andreas Pichler eh.  
Bürgermeister

Rene Rameder eh.  
Schriftführer

Andreas Mistelbauer eh.  
Gemeinderat

Anton Mistelbauer eh.  
Gemeinderat

Johann Höller eh.  
Gemeinderat

**Die Übereinstimmung vorstehender Abschrift mit der Urschrift wird beglaubigt.  
Lichtenau, am 25.04.2022**







**MARKTGEMEINDE LICHTENAU IM WALDVIERTEL**

3522 Lichtenau 49

Tel.: 02718/257, Fax: 02718/257-4

Email: [gemeinde@lichtenau.gv.at](mailto:gemeinde@lichtenau.gv.at)

Homepage: [www.lichtenau.gv.at](http://www.lichtenau.gv.at)

**Der vorliegende Rechnungsabschluss enthält alle im Rechnungszeitraum erfolgten Gebarungen. Er stimmt mit den Belegen und Aufzeichnungen in den Rechnungsbüchern überein.**

-----  
Der Bürgermeister  
Andreas Pichler



-----  
Kassenverwalter

**Der vorliegende Rechnungsabschluss wurde vom Prüfungsausschuss überprüft. Er ist sachlich und rechnerisch richtig.**

-----  
Vorsitzender des Prüfungsausschusses

-----  
Mitglied des Prüfungsausschusses

-----  
Mitglied des Prüfungsausschusses