



# Marktgemeinde Lichtenau im Waldviertel

Lichtenau 49, 3522 Lichtenau


## Rechnungsabschluss für das Finanzjahr **2020**

Bezirk	Krems
Gemeindekennziffer	31324
Fläche	5.838,00 ha
Einwohneranzahl	2.040

# Vorbericht

## gemäß § 3 der NÖ Gemeindehaushaltsverordnung (NÖ GHVO)

### Entwicklung des Haushaltspotentials



#### Erläuterung:

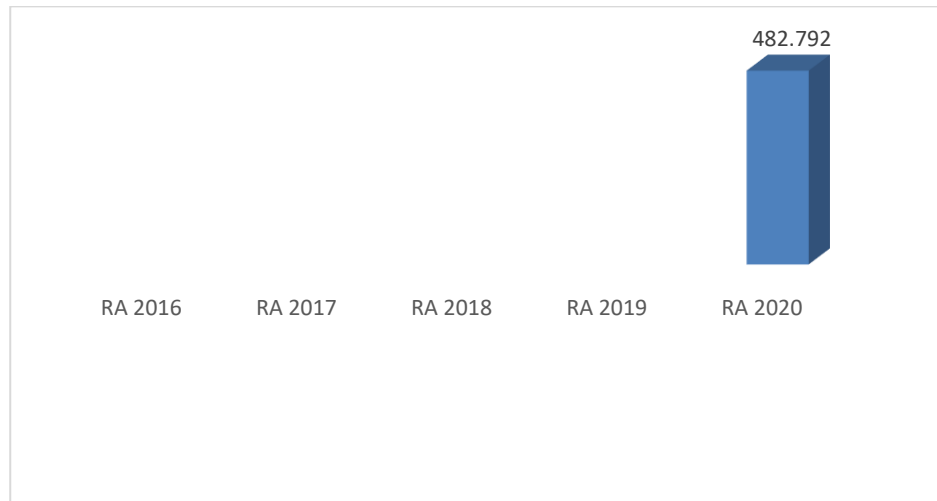
Das Haushaltspotential hat seine Grundlage in § 67 Z. 11 der NÖ Gemeindeordnung 1973 (NÖ GO 1973) und ist erstmals im Haushaltsjahr 2020 auszuweisen. Die Angaben zu den Vorjahren entfallen daher.

Haushaltspotential: Differenz der wiederkehrenden Mittelaufbringungen abzüglich der wiederkehrenden Mittelverwendungen unter Berücksichtigung der entsprechenden Forderungen und Verbindlichkeiten.

Das Haushaltspotential ist eine wichtige Kenngröße und gibt die aktuelle Leistungsfähigkeit der Gemeinde wieder. Das schafft Vergleichbarkeit mit der bisherigen Rechtslage, aus der Überschüsse und Abgänge abzuleiten waren und dient der Transparenz.

Wenn das Haushaltspotential innerhalb des Zeitraumes des mittelfristigen Finanzplanes laufend negativ ist, ist ein Haushaltskonsolidierungskonzept zu erstellen (§ 72b Abs. 1 Z. 2 NÖ GO 1973).

## Entwicklung des Nettoergebnisses



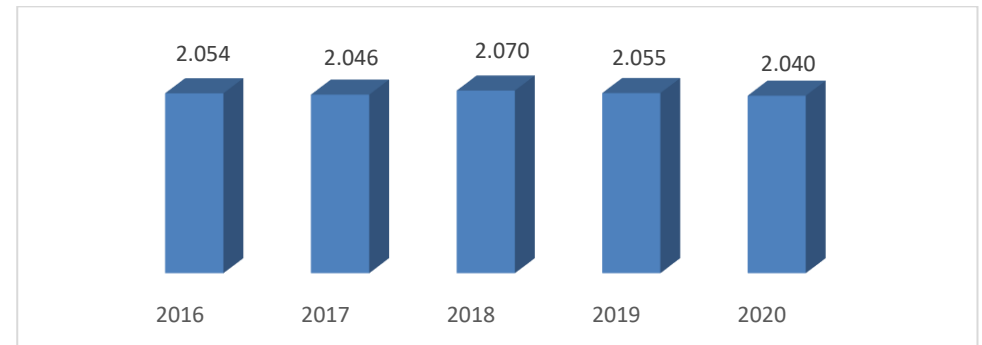
### Erläuterung:

Beim Nettoergebnis handelt es sich um das Ergebnis der Ergebnisrechnung und ist erstmals für das Haushaltsjahr 2020 auszuweisen. Die Angaben zu den Vorjahren entfallen daher.

Ein positives Nettoergebnis bedeutet, dass die Erträge voraussichtlich ausreichend sein werden, die Aufwendungen für die kommunalen Leistungen (inklusive des Werteverzehrs des Anlagevermögens in Form der Abschreibungen) abzudecken.

Ein negatives Nettoergebnis heißt, dass dies nicht zur Gänze (in der Höhe des negativen Wertes) möglich ist.

## Entwicklung der Volkszahl gemäß § 10 Abs. 7 FAG 2017, BGBl. I Nr. 116/2016 in der Fassung BGBl. I Nr. 106/2018



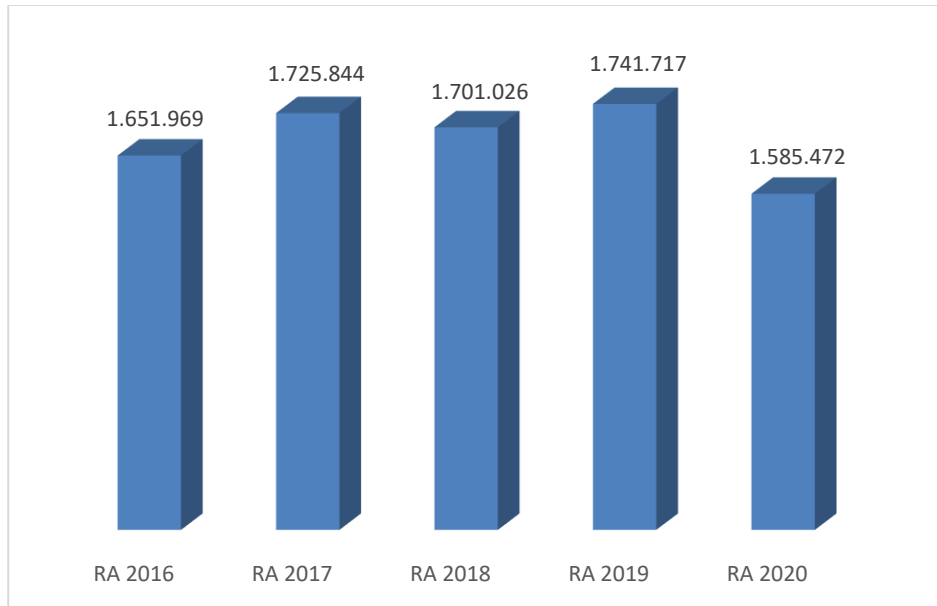
### Erläuterung:

Die Volkszahl gemäß § 10 Abs. 7 FAG 2017 wird jährlich von der Bundesanstalt Statistik Austria zum Stichtag 31. Oktober festgestellt und wirkt mit dem Beginn des übernächsten Kalenderjahres. Sie dient für die Berechnung der Abgabenertragsanteile und darf nicht automatisch mit der Volkszahl für die Berechnung der Gemeinderatsmandate verwechselt werden.

Eine Erhöhung bzw. Verminderung der Volkszahl (jährlich) ist ein wesentlicher Indikator für die Berechnung der Abgabenertragsanteile.

Anhand der Entwicklung der Bevölkerungszahl ist zu erkennen, dass die Gemeinde stets bemüht sein muss, Bauplätze zu schaffen und gemeinsam mit Wohnbauträgern ein entsprechendes Angebot an verschiedenen Wohnformen zu bieten. Ohne Zuzug würde die Bevölkerungszahl absinken. Gesetzte Maßnahmen in diesem Bereich wirken immer erst verzögert. In der derzeitigen Umsetzungsphase (Bauplätze, Reihenhäuser, betreubares bzw. junges Wohnen) bewegt sich daher die Bevölkerungszahl etwas nach unten. In den Folgejahren wird die Bevölkerungszahl voraussichtlich wieder ansteigend sein, da die gesetzten Maßnahmen dann ihre Wirkung zeigen. Zu erwarten ist, dass durch die laufende Umsetzung von Maßnahmen die Bevölkerung im Mittel auf ca. 2.050 gehalten werden kann. Eine langfristige und beständige Steigerung darüber hinaus ist eher unwahrscheinlich.

## Entwicklung der Abgabenertragsanteile



### Erläuterung:

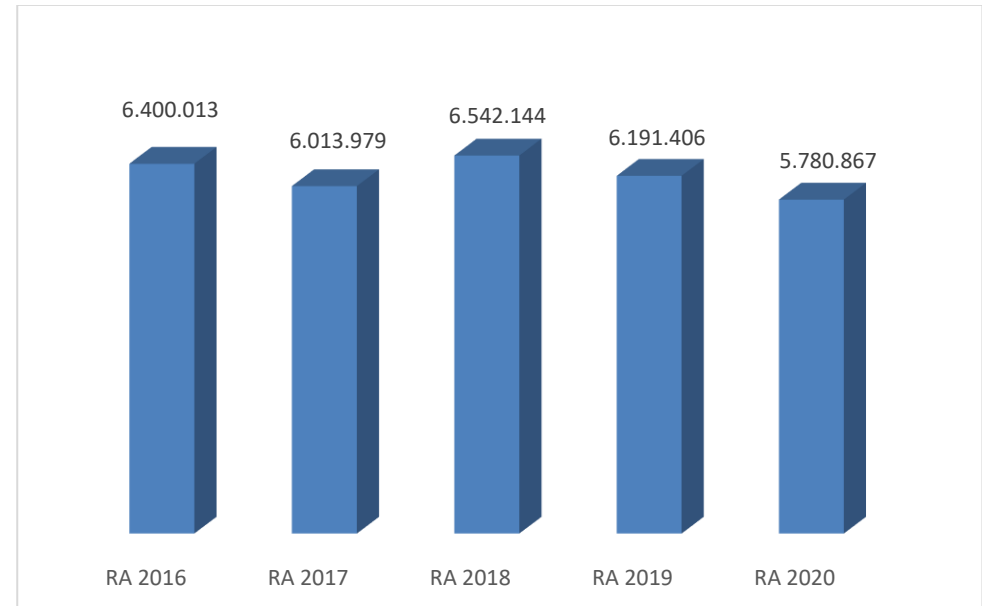
Die Gebietskörperschaften (Bund, Länder und Gemeinden) erhalten auf Basis des aktuellen Finanzausgleichs aus den gemeinschaftlichen Bundesabgaben (z.B. Umsatzsteuer, Körperschaftssteuer, Lohnsteuer, Versicherungssteuer, Mineralölsteuer, Normverbrauchsabgabe, Tabaksteuer udgl.) entsprechende Anteile. Im Bereich der Gemeinden spielen dabei die Volkszahl und der abgestufte Bevölkerungsschlüssel eine besondere Rolle. Die sogenannten „Abgabenertragsanteile“ bilden in den meisten Gemeinden die wichtigste Einnahmequelle.

Ein Steigen der Abgabenertragsanteile weist auch auf eine Erhöhung der Volkszahl hin.

Im Haushaltsjahr 2017 wurden aufgrund der Umstellung der Auszahlungszeitpunkte der Abgabenertragsanteile 13 Teilbeträge verbucht.

Die Covid19-Situation bewirkt im Jahr 2020 einen enormen Einbruch bei den Abgabenertragsanteilen.

## Entwicklung des Schuldenstandes

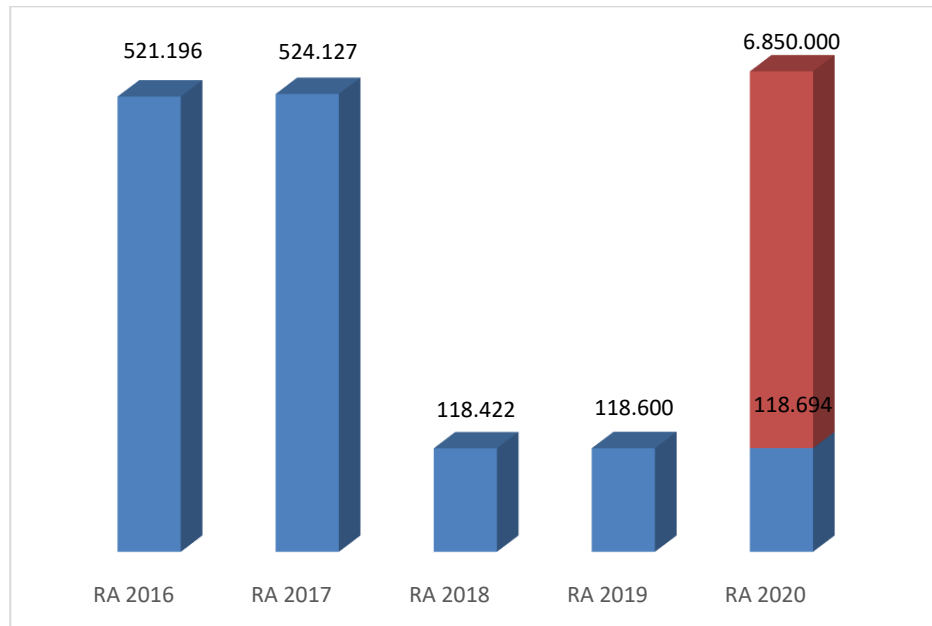


### Erläuterung:

Die Entwicklung des Schuldenstandes zeigt auf, in wie weit der Schuldenstand über die Jahre erhöht oder reduziert wird.

Die Erhöhung des Schuldenstandes im Rechnungsabschluss 2018 ist auf den Neubau des Kindergartens in Lichtenau zurückzuführen, der zum Teil mit Darlehen finanziert wurde.

## Entwicklung der Rücklagen mit und ohne Zahlungsmittelreserve



### Erläuterung:

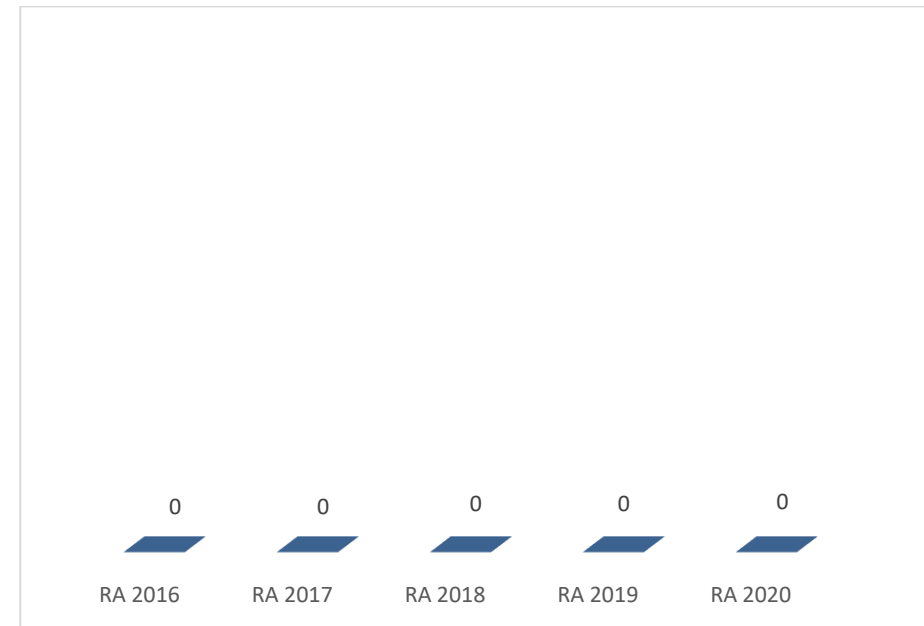
Die Entwicklung der Rücklagen zeigt an, in wie weit Rücklagen vorhanden sind und ob Rücklagen aufgebaut bzw. aufgebraucht werden.

Im Haushaltsjahr 2018 wurden zur Teilfinanzierung des Kindergartenneubaues € 406.110 an Rücklagen entnommen.

Die Rücklagen mit Zahlungsmittelreserve gliedern sich in eine allgemeine Rücklage mit € 30.397 und eine zweckgebundene Rücklage für den Bereich Abwasserbeseitigung mit € 88.297.

Im Wege der Eröffnungsbilanz 2020 wurde eine Eröffnungsbilanz-Rücklage ohne Zahlungsmittelreserve in Höhe von € 6.850.000 gebildet.

## Entwicklung der Leasingverpflichtungen



### Erläuterung:

Bei den Leasingverpflichtungen handelt es sich nicht um Finanzschulden (z.B. Darlehen), sondern um Verwaltungsschulden. Unabhängig davon stellen Leasingverbindlichkeiten Leistungsverpflichtungen für die Gemeinden dar und sind daher bei einer allfälligen Finanzlagenberechnung entsprechend zu berücksichtigen.

Die Leasingverpflichtungen sind mit Beginn des Jahres 2020 in einer eigenen Anlage gemäß VRV 2015 festzuhalten.

Die Marktgemeinde Lichtenau im Waldviertel verfügt derzeit über keine Leasingverpflichtungen.

## Entwicklung der Haftungen

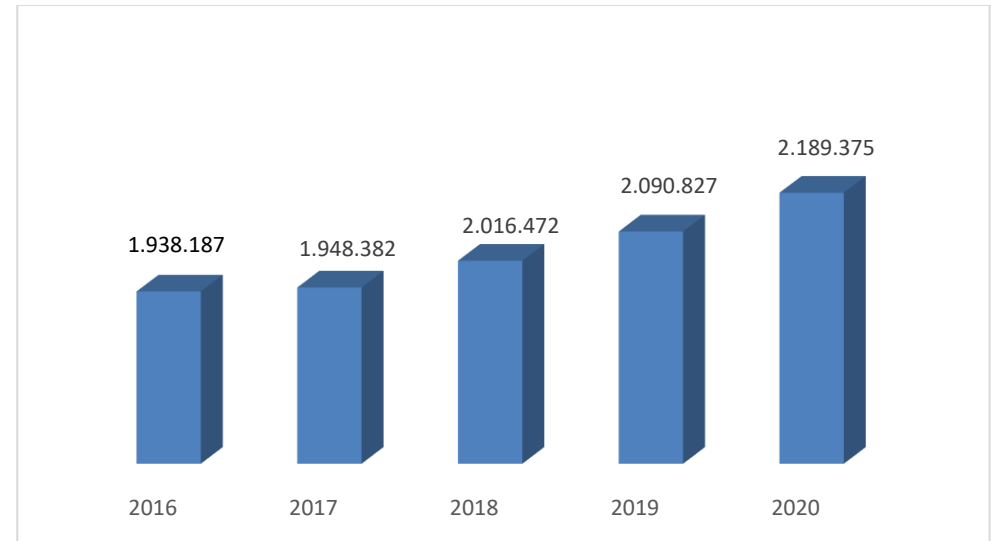


### Erläuterung:

Eine Gemeinde darf Bürgschaften und sonstige Haftungen nur übernehmen, wenn hierfür ein besonderes Interesse der Gemeinde gegeben ist, der Schuldner nachweist, dass eine ordnungsgemäße Verzinsung und Tilgung gesichert ist, die Haftungen befristet sind, der Betrag, für den gehaftet wird, ziffernmäßig bestimmt ist und die Gemeinde den daraus folgenden Zahlungsverpflichtungen nachkommen kann (vgl. § 78 Abs. 1 NÖ Gemeindeordnung 1973).

Die Marktgemeinde Lichtenau im Waldviertel hat derzeit keine Haftungen zu tragen.

## Entwicklung der Finanzkraft für die Umlagenberechnung



### Erläuterung:

Die Finanzkraft einer Gemeinde wird aus den

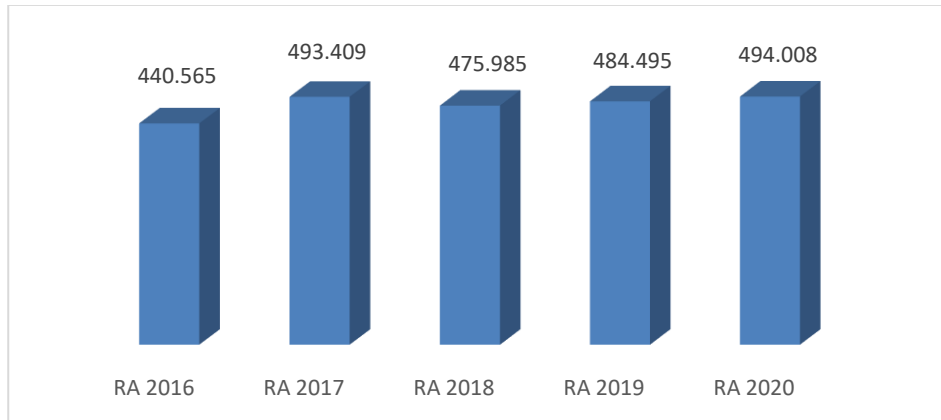
- Erträgen der ausschließlichen Gemeindeabgaben ohne die Gebühren für die Benützung von Gemeindeeinrichtungen und -anlagen und ohne die Interessentenbeiträge von Grundstückseigentümern und Anrainern und
- Ertragsanteilen an den gemeinschaftlichen Bundesabgaben ohne Spielbankenabgabe

ermittelt.

Basis für die Ermittlung der Finanzkraft sind die tatsächlichen Beträge aufgrund der Rechnungsabschlüsse.

Die Darstellung der Entwicklung der Finanzkraft für die Umlagenberechnung hat insbesondere auf die Beitragsleistung der Gemeinden zum NÖ Krankenanstaltensprengel (NÖKAS) und zur Sozialumlage Auswirkungen. Eine Erhöhung oder Reduktion/Verminderung der Finanzkraft wirkt sich unmittelbar auf die Beitragsleistung aus.

## Entwicklung der NÖKAS-Umlage



### Erläuterung:

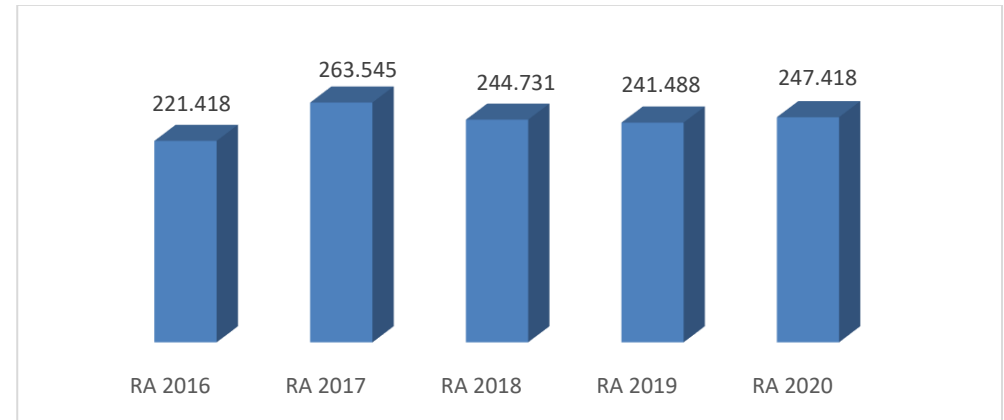
Das Landesgebiet ist Beitragsbezirk und Krankenanstaltensprengel für alle öffentlichen Krankenanstalten in Niederösterreich. Beitragsbezirk und Krankenanstaltensprengel sind ein Gemeindeverband. Dem Gemeindeverband gehören alle Gemeinden Niederösterreichs an. Der Gemeindeverband ist juristische Person, er hat seinen Sitz am Sitz der Landesregierung und trägt die Bezeichnung "NÖ Krankenanstaltensprengel" (§ 61 Abs. 1 NÖ Krankenanstaltengesetz - NÖ KAG).

Die Gemeinden haben an den NÖ Krankenanstaltensprengel monatliche Beiträge zu leisten. Berechnungsgrundlage bilden dabei die Volkszahl und die Finanzkraft der Gemeinden. Steigerungen bei der Volkszahl und bei der Finanzkraft führen daher zu höheren Beitragsleistungen bei den Gemeinden.

Diese monatlichen Beiträge werden von den der Gemeinde gebührenden monatlichen Vorschüssen auf die Ertragsanteile an den gemeinschaftlichen Bundesabgaben einbehalten.

Anzumerken ist, dass im Haushaltsjahr 2017 aufgrund der Umstellung der Auszahlungszeitpunkte der Abgabenertragsanteile, bei welchen auch die Verrechnung der NÖKAS-Umlage erfolgt, 13 Teilbeträge verbucht wurden. Daher ist in diesem Jahr eine Spitze nach oben zu verzeichnen.

## Entwicklung der Sozialhilfeumlage



### Erläuterung:

Die Gemeinden haben jährlich einen Beitrag zu den vom Land zu tragenden Kosten der Sozialhilfe, die nicht durch Kostenbeitrags- und Ersatzleistungen oder durch sonstige für Zwecke der Sozialhilfe bestimmte Zuschüsse gedeckt sind, in der Höhe von 50 % an das Land zu entrichten (§ 44 NÖ Sozialhilfe-Ausführungsgesetz – NÖ SAG).

Die Leistungen für die Sozialhilfe-Umlage werden von der Landesregierung auf die einzelnen Gemeinden nach ihrer Finanzkraft (Finanzkraft für die Umlagenberechnung) aufgeteilt.

Diese monatlichen Beiträge werden von den der Gemeinde gebührenden monatlichen Vorschüssen auf die Ertragsanteile an den gemeinschaftlichen Bundesabgaben einbehalten.

Anzumerken ist, dass im Haushaltsjahr 2017 aufgrund der Umstellung der Auszahlungszeitpunkte der Abgabenertragsanteile, bei welchen auch die Verrechnung der Sozialhilfe-Umlage erfolgt, 13 Teilbeträge verbucht wurden. Daher ist in diesem Jahr eine Spitze nach oben zu verzeichnen.

**Rechnungsabschluss 2020****Inhaltsverzeichnis**

Ergebnisrechnung RA Gesamthaushalt - bereinigt um interne Vergütungen	1
Finanzierungsrechnung RA Gesamthaushalt - bereinigt um interne Vergütungen	2
Ergebnisrechnung RA Gesamthaushalt - interne Vergütungen enthalten	5
Finanzierungsrechnung RA Gesamthaushalt - interne Vergütungen enthalten	6
Nettovermögenveränderungsrechnung	9
Bereichsbudget - interne Vergütungen enthalten	10
Detailnachweis - interne Vergütungen enthalten	59
Nachweis der Investitionstätigkeit und deren Finanzierung	315
Teilbericht mehrjährige investive Einzelvorhaben	317
Rechnungsquerschnitt	323
Stellenplan für den Gesamthaushalt	325
Anlage 4 - Personaldaten der Gemeinde iSd ÖStP	327
Anlage 6a - Nachweis über Transferzahlungen	329
Anlage 6b - Nachweis über Haushaltsrücklagen und Zahlungsmittelreserven	330
Anlage 6c - Einzelnachweis über Finanzschulden und Schuldendienst gem. § 32	331
Anlage 6f - Nachweis über haushaltsinterne Vergütungen	340
Anlage 6i – Leasingspiegel	341
Anlage 6j - Nachweis über unmittelbare Beteiligungen	343
Anlage 6k - Nachweis über Beteiligungen mit mittelbarer Kontrolle	344
Anlage 6n - Einzelnachweis über aktive Finanzinstrumente	345
Anlage 6q - Rückstellungsspiegel	346
Anlage 6r - Haftungsnachweis	347
Anlage 6s - Anzahl Ruhe- und Versorgungsgenussempfänger und pensionsbezogene Aufwendungen	348
Anlage 6t - Einzelnachweis über die voranschlagsunwirksame Gebarung	349



**Rechnungsabschluss 2020**  
**Ergebnisrechnung RA Gesamthaushalt - bereinigt um interne Vergütungen**

<b>Ebene</b>	<b>Code</b>	<b>Mittelverwendungs- und -aufbringungsgruppe (1.Ebene)</b>	<b>RA 2020</b>	<b>VA 2020</b>	<b>Differenz</b>
1	211	Erträge aus der operativen Verwaltungstätigkeit	3.032.466,36	2.792.500,00	239.966,36
1	212	Erträge aus Transfers	1.393.951,14	1.365.100,00	28.851,14
1	213	Finanzerträge	1.342,71	1.100,00	242,71
<b>SU</b>	<b>21</b>	<b>Summe Erträge</b>	<b>4.427.760,21</b>	<b>4.158.700,00</b>	<b>269.060,21</b>
1	221	Personalaufwand	640.337,47	647.900,00	-7.562,53
1	222	Sachaufwand (ohne Transferaufwand)	2.122.121,43	2.270.300,00	-148.178,57
1	223	Transferaufwand (laufende Transfers und Kapitaltransfers)	1.148.123,72	1.194.300,00	-46.176,28
1	224	Finanzaufwand	34.385,33	37.800,00	-3.414,67
<b>SU</b>	<b>22</b>	<b>Summe Aufwendungen</b>	<b>3.944.967,95</b>	<b>4.150.300,00</b>	<b>-205.332,05</b>
<b>SA0</b>	<b>SA0</b>	<b>(0) Nettoergebnis (21-22)</b>	<b>482.792,26</b>	<b>8.400,00</b>	<b>474.392,26</b>
1	230	Entnahmen von Haushaltsrücklagen	0,00	0,00	0,00
1	240	Zuweisung an Haushaltsrücklagen	93,87	300,00	-206,13
<b>SA0R</b>	<b>SA0R</b>	<b>Saldo Haushaltsrücklagen</b>	<b>-93,87</b>	<b>-300,00</b>	<b>206,13</b>
<b>SA00</b>	<b>SA00</b>	<b>Nettoergebnis nach Zuweisung und Entnahmen von HH-Rücklagen</b>	<b>482.698,39</b>	<b>8.100,00</b>	<b>474.598,39</b>

**Rechnungsabschluss 2020**  
**Finanzierungsrechnung RA Gesamthaushalt - bereinigt um interne Vergütungen**

<b>Ebene</b>	<b>Code</b>	<b>Mittelverwendungs- und -aufbringungsgruppe (1.Ebene)</b>	<b>RA 2020</b>	<b>VA 2020</b>	<b>Differenz</b>
1	311	Einzahlungen aus der operativen Verwaltungstätigkeit	3.019.629,43	2.795.500,00	224.129,43
1	312	Einzahlungen aus Transfers (ohne Kapitaltransfers)	672.559,86	683.500,00	-10.940,14
1	313	Einzahlungen aus Finanzerträgen	1.342,71	1.100,00	242,71
<b>SU</b>	<b>31</b>	<b>Summe Einzahlungen operative Gebarung</b>	<b>3.693.532,00</b>	<b>3.480.100,00</b>	<b>213.432,00</b>
1	321	Auszahlungen aus Personalaufwand	624.115,48	643.000,00	-18.884,52
1	322	Auszahlungen aus Sachaufwand (ohne Transferaufwand)	706.560,68	885.500,00	-178.939,32
1	323	Auszahlungen aus Transfers (ohne Kapitaltransfers)	1.130.304,23	1.168.600,00	-38.295,77
1	324	Auszahlungen aus Finanzaufwand	34.385,33	37.800,00	-3.414,67
<b>SU</b>	<b>32</b>	<b>Summe Auszahlungen operative Gebarung</b>	<b>2.495.365,72</b>	<b>2.734.900,00</b>	<b>-239.534,28</b>
<b>SA1</b>	<b>SA1</b>	<b>Saldo (1) Geldfluss aus der Operativen Gebarung (31-32)</b>	<b>1.198.166,28</b>	<b>745.200,00</b>	<b>452.966,28</b>
1	331	Einzahlungen aus der Investitionstätigkeit	20.904,00	21.000,00	-96,00
1	332	Einz. a.d. Rückzahlung von Darlehen u. gewähr. Vorschüssen	0,00	0,00	0,00
1	333	Einzahlungen aus Kapitaltransfers	688.989,97	1.035.300,00	-346.310,03
<b>SU</b>	<b>33</b>	<b>Summe Einzahlungen investive Gebarung</b>	<b>709.893,97</b>	<b>1.056.300,00</b>	<b>-346.406,03</b>
1	341	Auszahlungen aus der Investitionstätigkeit	1.192.169,79	1.653.300,00	-461.130,21
1	342	Ausz. von gewährten Darlehen sowie gewährten Vorschüssen	0,00	0,00	0,00
1	343	Auszahlungen aus Kapitaltransfers	23.211,00	27.200,00	-3.989,00
<b>SU</b>	<b>34</b>	<b>Summe Auszahlungen investive Gebarung</b>	<b>1.215.380,79</b>	<b>1.680.500,00</b>	<b>-465.119,21</b>
<b>SA2</b>	<b>SA2</b>	<b>Saldo (2) Geldfluss aus der Investiven Gebarung (33-34)</b>	<b>-505.486,82</b>	<b>-624.200,00</b>	<b>118.713,18</b>
<b>SA3</b>	<b>SA3</b>	<b>Saldo (3) Nettofinanzierungssaldo (SA1+SA2)</b>	<b>692.679,46</b>	<b>121.000,00</b>	<b>571.679,46</b>

**Rechnungsabschluss 2020**  
**Finanzierungsrechnung RA Gesamthaushalt - bereinigt um interne Vergütungen**

<b>Ebene</b>	<b>Code</b>	<b>Mittelverwendungs- und -aufbringungsgruppe (1.Ebene)</b>	<b>RA 2020</b>	<b>VA 2020</b>	<b>Differenz</b>
1	351	Einzahlungen aus der Aufnahme von Finanzschulden	0,00	0,00	0,00
1	353	Einz. infolge Kapitaltausch b. derivat. Fin.instr. m.Grundg.	0,00	0,00	0,00
1	355	Einzahlungen aus dem Abgang von Finanzinstrumenten	0,00	0,00	0,00
<b>SU</b>	<b>35</b>	<b>Summe Einzahlungen aus der Finanzierungstätigkeit</b>	<b>0,00</b>	<b>0,00</b>	<b>0,00</b>
1	361	Auszahlungen aus der Tilgung von Finanzschulden	410.539,22	411.900,00	-1.360,78
1	363	Ausz. infolge Kapitaltausch b. derivat. Fin.instr. m.Grundg.	0,00	0,00	0,00
1	365	Auszahlungen für den Erwerb von Finanzinstrumenten	6.740,51	6.800,00	-59,49
<b>SU</b>	<b>36</b>	<b>Summe Auszahlungen aus der Finanzierungstätigkeit</b>	<b>417.279,73</b>	<b>418.700,00</b>	<b>-1.420,27</b>
<b>SA4</b>	<b>SA4</b>	<b>Saldo (4) Geldfluss aus der Finanzierungstätigkeit (35-36)</b>	<b>-417.279,73</b>	<b>-418.700,00</b>	<b>1.420,27</b>
<b>SA5</b>	<b>SA5</b>	<b>Saldo (5) Geldfluss aus VA-wirksamer Gebarung (SA3+SA4)</b>	<b>275.399,73</b>	<b>-297.700,00</b>	<b>573.099,73</b>
1	370	Einzahlungen aus operativer Gebarung für investive Vorhaben	247.171,36	248.500,00	-1.328,64
1	380	Auszahlungen aus operativer Gebarung für investive Vorhaben	247.171,36	248.500,00	-1.328,64
<b>SA51</b>	<b>SA51</b>	<b>Saldo Geldfluss aus operativer Gebarung für invest. Vorhaben</b>	<b>0,00</b>	<b>0,00</b>	<b>0,00</b>
1	411	Einzahlungen aus nicht VA-wirksamen Forderungen	1.058.769,07		
1	412	Einzahlungen aus nicht VA-wirksamen Verbindlichkeiten	4.546.761,18		
1	413	Einz. aus Aufn. von zur Kassenstärkung eingeg. Geldverbindl.	3.600,00		
<b>SU</b>	<b>41</b>	<b>Summe Einzahlungen aus der nicht VA-wirksamen Gebarung</b>	<b>5.609.130,25</b>		
1	421	Auszahlungen aus nicht VA-wirksamen Forderungen	1.047.624,76		
1	422	Auszahlungen aus nicht VA-wirksamen Verbindlichkeiten	4.647.176,65		
1	423	Ausz. zur Tilg. von zur Kassenstärkung eingeg. Geldverbindl.	3.600,00		
<b>SU</b>	<b>42</b>	<b>Summe Auszahlungen aus der nicht VA-wirksamen Gebarung</b>	<b>5.698.401,41</b>		

**Rechnungsabschluss 2020**  
**Finanzierungsrechnung RA Gesamthaushalt - bereinigt um interne Vergütungen**

Ebene	Code	Mittelverwendungs- und -aufbringungsgruppe (1.Ebene)	RA 2020	VA 2020	Differenz
SA6	SA6	Geldfluss aus der nicht VA-wirksamen Gebarung	-89.271,16		
SA7	SA7	Veränderung an Liquiden Mitteln (SA5+SA6)	186.128,57		

**Kassenbestand / Liquide Mittel (Verprobung)**

A	Anfangsbestand liquide Mittel (31.12.2019)	903.123,46
B	Anfangsbestand der überzogenen Konten bei Kreditinstituten (31.12.2019)	0,00
C	Endbestand liquide Mittel (31.12.2020)	1.089.252,03
D	Endbestand der überzogenen Konten bei Kreditinstituten (31.12.2020)	0,00
E	Zahlungsmittelreserven vom Endbestand liquider Mittel (31.12.2020)	118.693,78
	<b>Veränderung der Summe aus liquiden Mitteln und aus überzogenen Konten bei Kreditinstituten (= (C+D) - (A+B))</b>	<b>186.128,57</b>

**Rechnungsabschluss 2020**  
**Ergebnisrechnung RA Gesamthaushalt - interne Vergütungen enthalten**

<b>Ebene</b>	<b>Code</b>	<b>Mittelverwendungs- und -aufbringungsgruppe (1.Ebene)</b>	<b>RA 2020</b>	<b>VA 2020</b>	<b>Differenz</b>
1	211	Erträge aus der operativen Verwaltungstätigkeit	3.304.152,02	3.069.500,00	234.652,02
1	212	Erträge aus Transfers	1.393.951,14	1.365.100,00	28.851,14
1	213	Finanzerträge	1.342,71	1.100,00	242,71
<b>SU</b>	<b>21</b>	<b>Summe Erträge</b>	<b>4.699.445,87</b>	<b>4.435.700,00</b>	<b>263.745,87</b>
1	221	Personalaufwand	640.337,47	647.900,00	-7.562,53
1	222	Sachaufwand (ohne Transferaufwand)	2.393.807,09	2.547.300,00	-153.492,91
1	223	Transferaufwand (laufende Transfers und Kapitaltransfers)	1.148.123,72	1.194.300,00	-46.176,28
1	224	Finanzaufwand	34.385,33	37.800,00	-3.414,67
<b>SU</b>	<b>22</b>	<b>Summe Aufwendungen</b>	<b>4.216.653,61</b>	<b>4.427.300,00</b>	<b>-210.646,39</b>
<b>SA0</b>	<b>SA0</b>	<b>(0) Nettoergebnis (21-22)</b>	<b>482.792,26</b>	<b>8.400,00</b>	<b>474.392,26</b>
1	230	Entnahmen von Haushaltsrücklagen	0,00	0,00	0,00
1	240	Zuweisung an Haushaltsrücklagen	93,87	300,00	-206,13
<b>SA0R</b>	<b>SA0R</b>	<b>Saldo Haushaltsrücklagen</b>	<b>-93,87</b>	<b>-300,00</b>	<b>206,13</b>
<b>SA00</b>	<b>SA00</b>	<b>Nettoergebnis nach Zuweisung und Entnahmen von HH-Rücklagen</b>	<b>482.698,39</b>	<b>8.100,00</b>	<b>474.598,39</b>

**Rechnungsabschluss 2020**  
**Finanzierungsrechnung RA Gesamthaushalt - interne Vergütungen enthalten**

<b>Ebene</b>	<b>Code</b>	<b>Mittelverwendungs- und -aufbringungsgruppe (1.Ebene)</b>	<b>RA 2020</b>	<b>VA 2020</b>	<b>Differenz</b>
1	311	Einzahlungen aus der operativen Verwaltungstätigkeit	3.291.315,09	3.072.500,00	218.815,09
1	312	Einzahlungen aus Transfers (ohne Kapitaltransfers)	672.559,86	683.500,00	-10.940,14
1	313	Einzahlungen aus Finanzerträgen	1.342,71	1.100,00	242,71
<b>SU</b>	<b>31</b>	<b>Summe Einzahlungen operative Gebarung</b>	<b>3.965.217,66</b>	<b>3.757.100,00</b>	<b>208.117,66</b>
1	321	Auszahlungen aus Personalaufwand	624.115,48	643.000,00	-18.884,52
1	322	Auszahlungen aus Sachaufwand (ohne Transferaufwand)	978.246,34	1.162.500,00	-184.253,66
1	323	Auszahlungen aus Transfers (ohne Kapitaltransfers)	1.130.304,23	1.168.600,00	-38.295,77
1	324	Auszahlungen aus Finanzaufwand	34.385,33	37.800,00	-3.414,67
<b>SU</b>	<b>32</b>	<b>Summe Auszahlungen operative Gebarung</b>	<b>2.767.051,38</b>	<b>3.011.900,00</b>	<b>-244.848,62</b>
<b>SA1</b>	<b>SA1</b>	<b>Saldo (1) Geldfluss aus der Operativen Gebarung (31-32)</b>	<b>1.198.166,28</b>	<b>745.200,00</b>	<b>452.966,28</b>
1	331	Einzahlungen aus der Investitionstätigkeit	20.904,00	21.000,00	-96,00
1	332	Einz. a.d. Rückzahlung von Darlehen u. gewähr. Vorschüssen	0,00	0,00	0,00
1	333	Einzahlungen aus Kapitaltransfers	688.989,97	1.035.300,00	-346.310,03
<b>SU</b>	<b>33</b>	<b>Summe Einzahlungen investive Gebarung</b>	<b>709.893,97</b>	<b>1.056.300,00</b>	<b>-346.406,03</b>
1	341	Auszahlungen aus der Investitionstätigkeit	1.192.169,79	1.653.300,00	-461.130,21
1	342	Ausz. von gewährten Darlehen sowie gewährten Vorschüssen	0,00	0,00	0,00
1	343	Auszahlungen aus Kapitaltransfers	23.211,00	27.200,00	-3.989,00
<b>SU</b>	<b>34</b>	<b>Summe Auszahlungen investive Gebarung</b>	<b>1.215.380,79</b>	<b>1.680.500,00</b>	<b>-465.119,21</b>
<b>SA2</b>	<b>SA2</b>	<b>Saldo (2) Geldfluss aus der Investiven Gebarung (33-34)</b>	<b>-505.486,82</b>	<b>-624.200,00</b>	<b>118.713,18</b>
<b>SA3</b>	<b>SA3</b>	<b>Saldo (3) Nettofinanzierungssaldo (SA1+SA2)</b>	<b>692.679,46</b>	<b>121.000,00</b>	<b>571.679,46</b>

**Rechnungsabschluss 2020**  
**Finanzierungsrechnung RA Gesamthaushalt - interne Vergütungen enthalten**

<b>Ebene</b>	<b>Code</b>	<b>Mittelverwendungs- und -aufbringungsgruppe (1.Ebene)</b>	<b>RA 2020</b>	<b>VA 2020</b>	<b>Differenz</b>
1	351	Einzahlungen aus der Aufnahme von Finanzschulden	0,00	0,00	0,00
1	353	Einz. infolge Kapitaltausch b. derivat. Fin.instr. m.Grundg.	0,00	0,00	0,00
1	355	Einzahlungen aus dem Abgang von Finanzinstrumenten	0,00	0,00	0,00
<b>SU</b>	<b>35</b>	<b>Summe Einzahlungen aus der Finanzierungstätigkeit</b>	<b>0,00</b>	<b>0,00</b>	<b>0,00</b>
1	361	Auszahlungen aus der Tilgung von Finanzschulden	410.539,22	411.900,00	-1.360,78
1	363	Ausz. infolge Kapitaltausch b. derivat. Fin.instr. m.Grundg.	0,00	0,00	0,00
1	365	Auszahlungen für den Erwerb von Finanzinstrumenten	6.740,51	6.800,00	-59,49
<b>SU</b>	<b>36</b>	<b>Summe Auszahlungen aus der Finanzierungstätigkeit</b>	<b>417.279,73</b>	<b>418.700,00</b>	<b>-1.420,27</b>
<b>SA4</b>	<b>SA4</b>	<b>Saldo (4) Geldfluss aus der Finanzierungstätigkeit (35-36)</b>	<b>-417.279,73</b>	<b>-418.700,00</b>	<b>1.420,27</b>
<b>SA5</b>	<b>SA5</b>	<b>Saldo (5) Geldfluss aus VA-wirksamer Gebarung (SA3+SA4)</b>	<b>275.399,73</b>	<b>-297.700,00</b>	<b>573.099,73</b>
1	370	Einzahlungen aus operativer Gebarung für investive Vorhaben	247.171,36	248.500,00	-1.328,64
1	380	Auszahlungen aus operativer Gebarung für investive Vorhaben	247.171,36	248.500,00	-1.328,64
<b>SA51</b>	<b>SA51</b>	<b>Saldo Geldfluss aus operativer Gebarung für invest. Vorhaben</b>	<b>0,00</b>	<b>0,00</b>	<b>0,00</b>
1	411	Einzahlungen aus nicht VA-wirksamen Forderungen	1.058.769,07		
1	412	Einzahlungen aus nicht VA-wirksamen Verbindlichkeiten	4.546.761,18		
1	413	Einz. aus Aufn. von zur Kassenstärkung eingeg. Geldverbindl.	3.600,00		
<b>SU</b>	<b>41</b>	<b>Summe Einzahlungen aus der nicht VA-wirksamen Gebarung</b>	<b>5.609.130,25</b>		
1	421	Auszahlungen aus nicht VA-wirksamen Forderungen	1.047.624,76		
1	422	Auszahlungen aus nicht VA-wirksamen Verbindlichkeiten	4.647.176,65		
1	423	Ausz. zur Tilg. von zur Kassenstärkung eingeg. Geldverbindl.	3.600,00		
<b>SU</b>	<b>42</b>	<b>Summe Auszahlungen aus der nicht VA-wirksamen Gebarung</b>	<b>5.698.401,41</b>		

**Rechnungsabschluss 2020**  
**Finanzierungsrechnung RA Gesamthaushalt - interne Vergütungen enthalten**

<b>Ebene</b>	<b>Code</b>	<b>Mittelverwendungs- und -aufbringungsgruppe (1.Ebene)</b>	<b>RA 2020</b>	<b>VA 2020</b>	<b>Differenz</b>
SA6	SA6	Geldfluss aus der nicht VA-wirksamen Gebarung	-89.271,16		
SA7	SA7	Veränderung an Liquiden Mitteln (SA5+SA6)	186.128,57		

**Kassenbestand / Liquide Mittel (Verprobung)**

A	Anfangsbestand liquide Mittel (31.12.2019)	903.123,46
B	Anfangsbestand der überzogenen Konten bei Kreditinstituten (31.12.2019)	0,00
C	Endbestand liquide Mittel (31.12.2020)	1.089.252,03
D	Endbestand der überzogenen Konten bei Kreditinstituten (31.12.2020)	0,00
E	Zahlungsmittelreserven vom Endbestand liquider Mittel (31.12.2020)	118.693,78
	<b>Veränderung der Summe aus liquiden Mitteln und aus überzogenen Konten bei Kreditinstituten (= (C+D) - (A+B))</b>	<b>186.128,57</b>



**Rechnungsabschluss 2020**  
**Anlage 1d - Nettovermögensveränderungsrechnung**

Nettovermögensveränderungsrechnung	Saldo der Eröffnungsbilanz	Kumuliertes Nettoergebnis	Haushalts- rücklagen	Neubewertungs- rücklagen	Fremdwährungs- umrechnungs- rücklagen	Summe Nettovermögen
<b>Nettovermögen zum 31.12.2019</b>	6.878.084,41	0,00	6.968.599,91	0,00	0,00	13.846.684,32
1. Änderungen der Ansatz- und Bewertungsmethoden	0,00	0,00	-----	0,00	0,00	0,00
2. Nacherfassung von Vermögenswerten	0,00	0,00	-----	-----	-----	0,00
3. Änderung der erstmaligen Eröffnungsbilanz (gem. § 38 Abs. 8)	0,00	-----	-----	0,00	0,00	0,00
<b>Angepasstes Nettovermögen zum 31.12.2019</b>	6.878.084,41	0,00	6.968.599,91	0,00	0,00	13.846.684,32
4. Veränderung aus der Bewertung von zur Veräußerung verfügbarer Finanzinstrumente	-----	-----	-----	0,00	-----	0,00
5. Veränderung aus der Bewertung von Beteiligungen	-----	-----	-----	2.085,45	-----	2.085,45
6. Veränderung aus der Umrechnung von Vermögen und Fremdmittel in fremder Währung	-----	-----	-----	-----	0,00	0,00
<b>Summe Nettoveränderung, die nicht in die Ergebnisrechnung eingegangen ist</b>	0,00	0,00	0,00	2.085,45	0,00	2.085,45
7. Nettoergebnis des Finanzjahres (SA0)	-----	482.792,26	-----	-----	-----	482.792,26
8. Zuweisungen und Entnahmen von Haushaltsrücklagen (SA0R)	-----	-93,87	93,87	-----	-----	0,00
<b>Nettovermögen zum 31.12.2020</b>	6.878.084,41	482.698,39	6.968.693,78	2.085,45	0,00	14.331.562,03

**Rechnungsabschluss 2020**

**Ergebnisrechnung Bereichsbudget 0 / Vertretungskörper und allgemeine Verwaltung - interne Vergütungen enthalten**

<b>Ebene</b>	<b>Code</b>	<b>Mittelverwendungs- und -aufbringungsgruppe (1. &amp; 2.Ebene)</b>	<b>RA 2020</b>	<b>VA 2020</b>	<b>Differenz</b>
2	2114	Erträge aus Leistungen	120.687,69	121.900,00	-1.212,31
2	2116	Erträge aus Veräußerung und sonstige Erträge	5.131,09	2.800,00	2.331,09
2	2117	Nicht finanzierungswirksame operative Erträge	2.592,62	0,00	2.592,62
1	211	Erträge aus der operativen Verwaltungstätigkeit	128.411,40	124.700,00	3.711,40
2	2121	Transferertrag von Trägern des öffentlichen Rechts	1.759,92	1.800,00	-40,08
2	2127	Nicht finanzierungswirksamer Transferertrag	1.047,27	0,00	1.047,27
1	212	Erträge aus Transfers	2.807,19	1.800,00	1.007,19
1	213	Finanzerträge	0,00	0,00	0,00
<b>SU</b>	<b>21</b>	<b>Summe Erträge</b>	<b>131.218,59</b>	<b>126.500,00</b>	<b>4.718,59</b>
2	2211	Personalaufwand (Bezüge, Nebengeb., Mehrleistungen)	202.162,80	204.800,00	-2.637,20
2	2212	Gesetzlicher und freiwilliger Sozialaufwand	57.654,29	58.200,00	-545,71
2	2214	Nicht finanzierungswirksamer Personalaufwand	5.932,41	0,00	5.932,41
1	221	Personalaufwand	265.749,50	263.000,00	2.749,50
2	2221	Gebrauchs- und Verbrauchsgüter, Handelswaren	14.123,79	18.800,00	-4.676,21
2	2222	Verwaltungs- und Betriebsaufwand	17.105,45	25.600,00	-8.494,55
2	2224	Instandhaltung	3.790,64	3.900,00	-109,36
2	2225	Sonstiger Sachaufwand	204.945,52	228.500,00	-23.554,48
2	2226	Nicht finanzierungswirksamer Sachaufwand	8.844,79	5.500,00	3.344,79
1	222	Sachaufwand (ohne Transferaufwand)	248.810,19	282.300,00	-33.489,81
2	2231	Transferaufwand an Träger des öffentlichen Rechts	88.589,96	89.600,00	-1.010,04
2	2234	Transferaufwand an Haushalte und Org. ohne Erwerbscharakter	0,00	3.100,00	-3.100,00
1	223	Transferaufwand (laufende Transfers und Kapitaltransfers)	88.589,96	92.700,00	-4.110,04
2	2241	Zinsen Fin.sch,Fin.leas,Ford.kauf,deriv.Fin.instr. m.Grundg.	69,99	100,00	-30,01
1	224	Finanzaufwand	69,99	100,00	-30,01
<b>SU</b>	<b>22</b>	<b>Summe Aufwendungen</b>	<b>603.219,64</b>	<b>638.100,00</b>	<b>-34.880,36</b>

**Rechnungsabschluss 2020****Ergebnisrechnung Bereichsbudget 0 / Vertretungskörper und allgemeine Verwaltung - interne Vergütungen enthalten**

<b>Ebene</b>	<b>Code</b>	<b>Mittelverwendungs- und -aufbringungsgruppe (1. &amp; 2.Ebene)</b>	<b>RA 2020</b>	<b>VA 2020</b>	<b>Differenz</b>
<b>SA0</b>	<b>SA0</b>	<b>(0) Nettoergebnis (21-22)</b>	<b>-472.001,05</b>	<b>-511.600,00</b>	<b>39.598,95</b>
1	230	Entnahmen von Haushaltsrücklagen	0,00	0,00	0,00
1	240	Zuweisung an Haushaltsrücklagen	0,00	0,00	0,00
<b>SA0R</b>	<b>SA0R</b>	<b>Saldo Haushaltsrücklagen</b>	<b>0,00</b>	<b>0,00</b>	<b>0,00</b>
<b>SA00</b>	<b>SA00</b>	<b>Nettoergebnis nach Zuweisung und Entnahmen von HH-Rücklagen</b>	<b>-472.001,05</b>	<b>-511.600,00</b>	<b>39.598,95</b>

**Rechnungsabschluss 2020**

**Finanzierungsrechnung Bereichsbudget 0 / Vertretungskörper und allgemeine Verwaltung - interne Vergütungen enthalten**

<b>Ebene</b>	<b>Code</b>	<b>Mittelverwendungs- und -aufbringungsgruppe (1. &amp; 2.Ebene)</b>	<b>RA 2020</b>	<b>VA 2020</b>	<b>Differenz</b>
2	3114	Einzahlungen aus Leistungen	120.501,79	121.900,00	-1.398,21
2	3116	Einzahlungen aus Veräußerung von GWG und sonst. Einzahlungen	3.729,59	2.800,00	929,59
1	311	Einzahlungen aus der operativen Verwaltungstätigkeit	124.231,38	124.700,00	-468,62
2	3121	Transferzahlungen von Trägern des öffentlichen Rechts	1.759,92	1.800,00	-40,08
1	312	Einzahlungen aus Transfers (ohne Kapitaltransfers)	1.759,92	1.800,00	-40,08
1	313	Einzahlungen aus Finanzerträgen	0,00	0,00	0,00
<b>SU</b>	<b>31</b>	<b>Summe Einzahlungen operative Gebarung</b>	<b>125.991,30</b>	<b>126.500,00</b>	<b>-508,70</b>
2	3211	Ausz. für Personalaufw. Bezüge, Nebengeb., Mehrleist.vergüt.	202.162,80	204.800,00	-2.637,20
2	3212	Auszahlungen für gesetzliche und freiw. Sozialaufwendungen	62.427,05	58.200,00	4.227,05
1	321	Auszahlungen aus Personalaufwand	264.589,85	263.000,00	1.589,85
2	3221	Auszahlungen für Gebrauchs- u. Verbrauchsgüter, Handelswaren	14.123,79	18.800,00	-4.676,21
2	3222	Auszahlungen für Verwaltungs- und Betriebsaufwand	15.744,05	25.600,00	-9.855,95
2	3224	Auszahlungen für Instandhaltung	3.790,64	3.900,00	-109,36
2	3225	Sonstige Auszahlungen aus Sachaufwand	207.029,08	229.300,00	-22.270,92
1	322	Auszahlungen aus Sachaufwand (ohne Transferaufwand)	240.687,56	277.600,00	-36.912,44
2	3231	Transferzahlungen an Träger des öffentlichen Rechts	88.589,96	89.600,00	-1.010,04
2	3234	Transferzahl. an Haushalte und Org. ohne Erwerbscharakter	0,00	3.100,00	-3.100,00
1	323	Auszahlungen aus Transfers (ohne Kapitaltransfers)	88.589,96	92.700,00	-4.110,04
2	3241	Ausz. Zinsaufw.,Fin.leas.,Ford.kauf,Fin.sch.,deriv.Fin.instr	69,99	100,00	-30,01
1	324	Auszahlungen aus Finanzaufwand	69,99	100,00	-30,01
<b>SU</b>	<b>32</b>	<b>Summe Auszahlungen operative Gebarung</b>	<b>593.937,36</b>	<b>633.400,00</b>	<b>-39.462,64</b>
<b>SA1</b>	<b>SA1</b>	<b>Saldo (1) Geldfluss aus der Operativen Gebarung (31-32)</b>	<b>-467.946,06</b>	<b>-506.900,00</b>	<b>38.953,94</b>
1	331	Einzahlungen aus der Investitionstätigkeit	0,00	0,00	0,00

**Rechnungsabschluss 2020**

**Finanzierungsrechnung Bereichsbudget 0 / Vertretungskörper und allgemeine Verwaltung - interne Vergütungen enthalten**

<b>Ebene</b>	<b>Code</b>	<b>Mittelverwendungs- und -aufbringungsgruppe (1. &amp; 2.Ebene)</b>	<b>RA 2020</b>	<b>VA 2020</b>	<b>Differenz</b>
1	332	Einz. a.d. Rückzahlung von Darlehen u. gewähr. Vorschüssen	0,00	0,00	0,00
2	3331	Kapitaltransferzahlungen von Trägern des öffentlichen Rechts	379,30	300,00	79,30
1	333	Einzahlungen aus Kapitaltransfers	379,30	300,00	79,30
<b>SU</b>	<b>33</b>	<b>Summe Einzahlungen investive Gebarung</b>	<b>379,30</b>	<b>300,00</b>	<b>79,30</b>
2	3411	Auszahlungen für den Erwerb von immateriellem Vermögen	5.125,27	2.000,00	3.125,27
2	3415	Ausz. f.d. Erwerb von Amts-, Betriebs- u.Geschäftsausstatt.	0,00	1.800,00	-1.800,00
1	341	Auszahlungen aus der Investitionstätigkeit	5.125,27	3.800,00	1.325,27
1	342	Ausz. von gewährten Darlehen sowie gewährten Vorschüssen	0,00	0,00	0,00
1	343	Auszahlungen aus Kapitaltransfers	0,00	0,00	0,00
<b>SU</b>	<b>34</b>	<b>Summe Auszahlungen investive Gebarung</b>	<b>5.125,27</b>	<b>3.800,00</b>	<b>1.325,27</b>
<b>SA2</b>	<b>SA2</b>	<b>Saldo (2) Geldfluss aus der Investiven Gebarung (33-34)</b>	<b>-4.745,97</b>	<b>-3.500,00</b>	<b>-1.245,97</b>
<b>SA3</b>	<b>SA3</b>	<b>Saldo (3) Nettofinanzierungssaldo (SA1+SA2)</b>	<b>-472.692,03</b>	<b>-510.400,00</b>	<b>37.707,97</b>
1	351	Einzahlungen aus der Aufnahme von Finanzschulden	0,00	0,00	0,00
1	353	Einz. infolge Kapitaltausch b. derivat. Fin.instr. m.Grundg.	0,00	0,00	0,00
1	355	Einzahlungen aus dem Abgang von Finanzinstrumenten	0,00	0,00	0,00
<b>SU</b>	<b>35</b>	<b>Summe Einzahlungen aus der Finanzierungstätigkeit</b>	<b>0,00</b>	<b>0,00</b>	<b>0,00</b>
2	3614	Auszahlungen aus Finanzschulden	572,17	600,00	-27,83
1	361	Auszahlungen aus der Tilgung von Finanzschulden	572,17	600,00	-27,83
1	363	Ausz. infolge Kapitaltausch b. derivat. Fin.instr. m.Grundg.	0,00	0,00	0,00
2	3650	Auszahlungen für den Erwerb von Finanzinstrumenten	1.395,96	1.400,00	-4,04
1	365	Auszahlungen für den Erwerb von Finanzinstrumenten	1.395,96	1.400,00	-4,04

**Rechnungsabschluss 2020****Finanzierungsrechnung Bereichsbudget 0 / Vertretungskörper und allgemeine Verwaltung - interne Vergütungen enthalten**

<b>Ebene</b>	<b>Code</b>	<b>Mittelverwendungs- und -aufbringungsgruppe (1. &amp; 2.Ebene)</b>	<b>RA 2020</b>	<b>VA 2020</b>	<b>Differenz</b>
<b>SU</b>	<b>36</b>	<b>Summe Auszahlungen aus der Finanzierungstätigkeit</b>	<b>1.968,13</b>	<b>2.000,00</b>	<b>-31,87</b>
<b>SA4</b>	<b>SA4</b>	<b>Saldo (4) Geldfluss aus der Finanzierungstätigkeit (35-36)</b>	<b>-1.968,13</b>	<b>-2.000,00</b>	<b>31,87</b>
<b>SA5</b>	<b>SA5</b>	<b>Saldo (5) Geldfluss aus VA-wirksamer Gebarung (SA3+SA4)</b>	<b>-474.660,16</b>	<b>-512.400,00</b>	<b>37.739,84</b>
1	370	Einzahlungen aus operativer Gebarung für investive Vorhaben	0,00	0,00	0,00
1	380	Auszahlungen aus operativer Gebarung für investive Vorhaben	0,00	0,00	0,00
<b>SA51</b>	<b>SA51</b>	<b>Saldo Geldfluss aus operativer Gebarung für invest. Vorhaben</b>	<b>0,00</b>	<b>0,00</b>	<b>0,00</b>

**Rechnungsabschluss 2020**

**Ergebnisrechnung Bereichsbudget 1 / Öffentliche Ordnung und Sicherheit - interne Vergütungen enthalten**

<b>Ebene</b>	<b>Code</b>	<b>Mittelverwendungs- und -aufbringungsgruppe (1. &amp; 2.Ebene)</b>	<b>RA 2020</b>	<b>VA 2020</b>	<b>Differenz</b>
2	2114	Erträge aus Leistungen	4.817,91	6.000,00	-1.182,09
2	2116	Erträge aus Veräußerung und sonstige Erträge	4.803,64	4.900,00	-96,36
1	211	Erträge aus der operativen Verwaltungstätigkeit	9.621,55	10.900,00	-1.278,45
2	2121	Transferertrag von Trägern des öffentlichen Rechts	30.155,17	30.200,00	-44,83
2	2127	Nicht finanzierungswirksamer Transferertrag	41.678,82	45.400,00	-3.721,18
1	212	Erträge aus Transfers	71.833,99	75.600,00	-3.766,01
1	213	Finanzerträge	0,00	0,00	0,00
<b>SU</b>	<b>21</b>	<b>Summe Erträge</b>	<b>81.455,54</b>	<b>86.500,00</b>	<b>-5.044,46</b>
1	221	Personalaufwand	0,00	0,00	0,00
2	2221	Gebrauchs- und Verbrauchsgüter, Handelswaren	14,00	0,00	14,00
2	2222	Verwaltungs- und Betriebsaufwand	10.577,70	11.900,00	-1.322,30
2	2224	Instandhaltung	93,00	1.500,00	-1.407,00
2	2225	Sonstiger Sachaufwand	8.103,76	12.300,00	-4.196,24
2	2226	Nicht finanzierungswirksamer Sachaufwand	73.800,64	80.400,00	-6.599,36
1	222	Sachaufwand (ohne Transferaufwand)	92.589,10	106.100,00	-13.510,90
2	2231	Transferaufwand an Träger des öffentlichen Rechts	14.075,40	15.600,00	-1.524,60
2	2233	Transferaufwand an Unternehmen (mit Finanzunternehmen)	1.980,00	2.000,00	-20,00
2	2234	Transferaufwand an Haushalte und Org. ohne Erwerbscharakter	0,00	100,00	-100,00
1	223	Transferaufwand (laufende Transfers und Kapitaltransfers)	16.055,40	17.700,00	-1.644,60
2	2241	Zinsen Fin.sch,Fin.lease,Ford.kauf,deriv.Fin.instr. m.Grundg.	157,70	200,00	-42,30
1	224	Finanzaufwand	157,70	200,00	-42,30
<b>SU</b>	<b>22</b>	<b>Summe Aufwendungen</b>	<b>108.802,20</b>	<b>124.000,00</b>	<b>-15.197,80</b>
<b>SA0</b>	<b>SA0</b>	<b>(0) Nettoergebnis (21-22)</b>	<b>-27.346,66</b>	<b>-37.500,00</b>	<b>10.153,34</b>
1	230	Entnahmen von Haushaltsrücklagen	0,00	0,00	0,00

**Rechnungsabschluss 2020****Ergebnisrechnung Bereichsbudget 1 / Öffentliche Ordnung und Sicherheit - interne Vergütungen enthalten**

<b>Ebene</b>	<b>Code</b>	<b>Mittelverwendungs- und -aufbringungsgruppe (1. &amp; 2.Ebene)</b>	<b>RA 2020</b>	<b>VA 2020</b>	<b>Differenz</b>
1	240	Zuweisung an Haushaltsrücklagen	0,00	0,00	0,00
<b>SA0R</b>	<b>SA0R</b>	<b>Saldo Haushaltsrücklagen</b>	<b>0,00</b>	<b>0,00</b>	<b>0,00</b>
<b>SA00</b>	<b>SA00</b>	<b>Nettoergebnis nach Zuweisung und Entnahmen von HH-Rücklagen</b>	<b>-27.346,66</b>	<b>-37.500,00</b>	<b>10.153,34</b>



**Rechnungsabschluss 2020**

**Finanzierungsrechnung Bereichsbudget 1 / Öffentliche Ordnung und Sicherheit - interne Vergütungen enthalten**

<b>Ebene</b>	<b>Code</b>	<b>Mittelverwendungs- und -aufbringungsgruppe (1. &amp; 2.Ebene)</b>	<b>RA 2020</b>	<b>VA 2020</b>	<b>Differenz</b>
2	3114	Einzahlungen aus Leistungen	4.399,91	6.000,00	-1.600,09
2	3116	Einzahlungen aus Veräußerung von GWG und sonst. Einzahlungen	4.804,84	4.900,00	-95,16
1	311	Einzahlungen aus der operativen Verwaltungstätigkeit	9.204,75	10.900,00	-1.695,25
2	3121	Transferzahlungen von Trägern des öffentlichen Rechts	30.155,17	30.200,00	-44,83
1	312	Einzahlungen aus Transfers (ohne Kapitaltransfers)	30.155,17	30.200,00	-44,83
1	313	Einzahlungen aus Finanzerträgen	0,00	0,00	0,00
<b>SU</b>	<b>31</b>	<b>Summe Einzahlungen operative Gebarung</b>	<b>39.359,92</b>	<b>41.100,00</b>	<b>-1.740,08</b>
1	321	Auszahlungen aus Personalaufwand	0,00	0,00	0,00
2	3221	Auszahlungen für Gebrauchs- u. Verbrauchsgüter, Handelswaren	14,00	0,00	14,00
2	3222	Auszahlungen für Verwaltungs- und Betriebsaufwand	10.587,50	11.900,00	-1.312,50
2	3224	Auszahlungen für Instandhaltung	93,00	1.500,00	-1.407,00
2	3225	Sonstige Auszahlungen aus Sachaufwand	8.454,36	12.500,00	-4.045,64
1	322	Auszahlungen aus Sachaufwand (ohne Transferaufwand)	19.148,86	25.900,00	-6.751,14
2	3231	Transferzahlungen an Träger des öffentlichen Rechts	15.575,40	15.600,00	-24,60
2	3234	Transferzahl. an Haushalte und Org. ohne Erwerbscharakter	0,00	100,00	-100,00
1	323	Auszahlungen aus Transfers (ohne Kapitaltransfers)	15.575,40	15.700,00	-124,60
2	3241	Ausz. Zinsaufw.,Fin.leas.,Ford.kauf,Fin.sch.,deriv.Fin.instr	157,70	200,00	-42,30
1	324	Auszahlungen aus Finanzaufwand	157,70	200,00	-42,30
<b>SU</b>	<b>32</b>	<b>Summe Auszahlungen operative Gebarung</b>	<b>34.881,96</b>	<b>41.800,00</b>	<b>-6.918,04</b>
<b>SA1</b>	<b>SA1</b>	<b>Saldo (1) Geldfluss aus der Operativen Gebarung (31-32)</b>	<b>4.477,96</b>	<b>-700,00</b>	<b>5.177,96</b>
1	331	Einzahlungen aus der Investitionstätigkeit	0,00	0,00	0,00
1	332	Einz. a.d. Rückzahlung von Darlehen u. gewähr. Vorschüssen	0,00	0,00	0,00
2	3331	Kapitaltransferzahlungen von Trägern des öffentlichen Rechts	43.000,00	39.000,00	4.000,00

**Rechnungsabschluss 2020**

**Finanzierungsrechnung Bereichsbudget 1 / Öffentliche Ordnung und Sicherheit - interne Vergütungen enthalten**

<b>Ebene</b>	<b>Code</b>	<b>Mittelverwendungs- und -aufbringungsgruppe (1. &amp; 2.Ebene)</b>	<b>RA 2020</b>	<b>VA 2020</b>	<b>Differenz</b>
1	333	Einzahlungen aus Kapitaltransfers	43.000,00	39.000,00	4.000,00
<b>SU</b>	<b>33</b>	<b>Summe Einzahlungen investive Gebarung</b>	<b>43.000,00</b>	<b>39.000,00</b>	<b>4.000,00</b>
2	3412	Ausz. für den Erwerb von Grundstücken & Grundstückseinricht.	481,33	2.500,00	-2.018,67
2	3413	Auszahlungen für den Erwerb von Gebäuden und Bauten	0,00	40.000,00	-40.000,00
1	341	Auszahlungen aus der Investitionstätigkeit	481,33	42.500,00	-42.018,67
1	342	Ausz. von gewährten Darlehen sowie gewährten Vorschüssen	0,00	0,00	0,00
2	3431	Kapitaltransferzahlungen an Träger des öffentlichen Rechts	0,00	1.500,00	-1.500,00
2	3433	Kapitaltransferzahlungen an Unternehmen (Finanzunternehmen)	1.980,00	2.000,00	-20,00
1	343	Auszahlungen aus Kapitaltransfers	1.980,00	3.500,00	-1.520,00
<b>SU</b>	<b>34</b>	<b>Summe Auszahlungen investive Gebarung</b>	<b>2.461,33</b>	<b>46.000,00</b>	<b>-43.538,67</b>
<b>SA2</b>	<b>SA2</b>	<b>Saldo (2) Geldfluss aus der Investiven Gebarung (33-34)</b>	<b>40.538,67</b>	<b>-7.000,00</b>	<b>47.538,67</b>
<b>SA3</b>	<b>SA3</b>	<b>Saldo (3) Nettofinanzierungssaldo (SA1+SA2)</b>	<b>45.016,63</b>	<b>-7.700,00</b>	<b>52.716,63</b>
1	351	Einzahlungen aus der Aufnahme von Finanzschulden	0,00	0,00	0,00
1	353	Einz. infolge Kapitaltausch b. derivat. Fin.instr. m.Grundg.	0,00	0,00	0,00
1	355	Einzahlungen aus dem Abgang von Finanzinstrumenten	0,00	0,00	0,00
<b>SU</b>	<b>35</b>	<b>Summe Einzahlungen aus der Finanzierungstätigkeit</b>	<b>0,00</b>	<b>0,00</b>	<b>0,00</b>
2	3614	Auszahlungen aus Finanzschulden	6.666,66	6.700,00	-33,34
1	361	Auszahlungen aus der Tilgung von Finanzschulden	6.666,66	6.700,00	-33,34
1	363	Ausz. infolge Kapitaltausch b. derivat. Fin.instr. m.Grundg.	0,00	0,00	0,00
1	365	Auszahlungen für den Erwerb von Finanzinstrumenten	0,00	0,00	0,00
<b>SU</b>	<b>36</b>	<b>Summe Auszahlungen aus der Finanzierungstätigkeit</b>	<b>6.666,66</b>	<b>6.700,00</b>	<b>-33,34</b>

**Rechnungsabschluss 2020****Finanzierungsrechnung Bereichsbudget 1 / Öffentliche Ordnung und Sicherheit - interne Vergütungen enthalten**

<b>Ebene</b>	<b>Code</b>	<b>Mittelverwendungs- und -aufbringungsgruppe (1. &amp; 2.Ebene)</b>	<b>RA 2020</b>	<b>VA 2020</b>	<b>Differenz</b>
<b>SA4</b>	<b>SA4</b>	<b>Saldo (4) Geldfluss aus der Finanzierungstätigkeit (35-36)</b>	<b>-6.666,66</b>	<b>-6.700,00</b>	<b>33,34</b>
<b>SA5</b>	<b>SA5</b>	<b>Saldo (5) Geldfluss aus VA-wirksamer Gebarung (SA3+SA4)</b>	<b>38.349,97</b>	<b>-14.400,00</b>	<b>52.749,97</b>
2	3701	Einzahlungen aus operativer Gebarung für investive Vorhaben	0,00	31.000,00	-31.000,00
1	370	Einzahlungen aus operativer Gebarung für investive Vorhaben	0,00	31.000,00	-31.000,00
1	380	Auszahlungen aus operativer Gebarung für investive Vorhaben	0,00	0,00	0,00
<b>SA51</b>	<b>SA51</b>	<b>Saldo Geldfluss aus operativer Gebarung für invest. Vorhaben</b>	<b>0,00</b>	<b>31.000,00</b>	<b>-31.000,00</b>

**Rechnungsabschluss 2020****Ergebnisrechnung Bereichsbudget 2 / Unterricht, Erziehung, Sport und Wissenschaft - interne Vergütungen enthalten**

<b>Ebene</b>	<b>Code</b>	<b>Mittelverwendungs- und -aufbringungsgruppe (1. &amp; 2.Ebene)</b>	<b>RA 2020</b>	<b>VA 2020</b>	<b>Differenz</b>
2	2114	Erträge aus Leistungen	23.205,11	24.300,00	-1.094,89
2	2116	Erträge aus Veräußerung und sonstige Erträge	2.655,56	2.700,00	-44,44
2	2117	Nicht finanzierungswirksame operative Erträge	3.193,85	0,00	3.193,85
1	211	Erträge aus der operativen Verwaltungstätigkeit	29.054,52	27.000,00	2.054,52
2	2121	Transferertrag von Trägern des öffentlichen Rechts	31.595,17	21.800,00	9.795,17
2	2127	Nicht finanzierungswirksamer Transferertrag	35.367,53	33.200,00	2.167,53
1	212	Erträge aus Transfers	66.962,70	55.000,00	11.962,70
1	213	Finanzerträge	0,00	0,00	0,00
<b>SU</b>	<b>21</b>	<b>Summe Erträge</b>	<b>96.017,22</b>	<b>82.000,00</b>	<b>14.017,22</b>
2	2211	Personalaufwand (Bezüge, Nebengeb., Mehrleistungen)	129.214,68	135.700,00	-6.485,32
2	2212	Gesetzlicher und freiwilliger Sozialaufwand	33.706,52	37.000,00	-3.293,48
2	2214	Nicht finanzierungswirksamer Personalaufwand	6.959,46	4.900,00	2.059,46
1	221	Personalaufwand	169.880,66	177.600,00	-7.719,34
2	2221	Gebrauchs- und Verbrauchsgüter, Handelswaren	14.234,02	19.400,00	-5.165,98
2	2222	Verwaltungs- und Betriebsaufwand	52.772,05	56.200,00	-3.427,95
2	2224	Instandhaltung	4.363,89	6.700,00	-2.336,11
2	2225	Sonstiger Sachaufwand	59.730,00	57.500,00	2.230,00
2	2226	Nicht finanzierungswirksamer Sachaufwand	121.020,55	120.400,00	620,55
1	222	Sachaufwand (ohne Transferaufwand)	252.120,51	260.200,00	-8.079,49
2	2231	Transferaufwand an Träger des öffentlichen Rechts	132.750,09	134.400,00	-1.649,91
2	2233	Transferaufwand an Unternehmen (mit Finanzunternehmen)	1.980,00	2.000,00	-20,00
2	2234	Transferaufwand an Haushalte und Org. ohne Erwerbscharakter	650,00	900,00	-250,00
1	223	Transferaufwand (laufende Transfers und Kapitaltransfers)	135.380,09	137.300,00	-1.919,91
2	2241	Zinsen Fin.sch,Fin.lease,Ford.kauf,deriv.Fin.instr. m.Grundg.	5.877,64	6.000,00	-122,36
1	224	Finanzaufwand	5.877,64	6.000,00	-122,36

**Rechnungsabschluss 2020****Ergebnisrechnung Bereichsbudget 2 / Unterricht, Erziehung, Sport und Wissenschaft - interne Vergütungen enthalten**

<b>Ebene</b>	<b>Code</b>	<b>Mittelverwendungs- und -aufbringungsgruppe (1. &amp; 2.Ebene)</b>	<b>RA 2020</b>	<b>VA 2020</b>	<b>Differenz</b>
<b>SU</b>	<b>22</b>	<b>Summe Aufwendungen</b>	<b>563.258,90</b>	<b>581.100,00</b>	<b>-17.841,10</b>
<b>SA0</b>	<b>SA0</b>	<b>(0) Nettoergebnis (21-22)</b>	<b>-467.241,68</b>	<b>-499.100,00</b>	<b>31.858,32</b>
1	230	Entnahmen von Haushaltsrücklagen	0,00	0,00	0,00
1	240	Zuweisung an Haushaltsrücklagen	0,00	0,00	0,00
<b>SA0R</b>	<b>SA0R</b>	<b>Saldo Haushaltsrücklagen</b>	<b>0,00</b>	<b>0,00</b>	<b>0,00</b>
<b>SA00</b>	<b>SA00</b>	<b>Nettoergebnis nach Zuweisung und Entnahmen von HH-Rücklagen</b>	<b>-467.241,68</b>	<b>-499.100,00</b>	<b>31.858,32</b>

**Rechnungsabschluss 2020****Finanzierungsrechnung Bereichsbudget 2 / Unterricht, Erziehung, Sport und Wissenschaft - interne Vergütungen enthalten**

<b>Ebene</b>	<b>Code</b>	<b>Mittelverwendungs- und -aufbringungsgruppe (1. &amp; 2.Ebene)</b>	<b>RA 2020</b>	<b>VA 2020</b>	<b>Differenz</b>
2	3114	Einzahlungen aus Leistungen	27.140,02	27.400,00	-259,98
2	3116	Einzahlungen aus Veräußerung von GWG und sonst. Einzahlungen	3.313,32	2.700,00	613,32
1	311	Einzahlungen aus der operativen Verwaltungstätigkeit	30.453,34	30.100,00	353,34
2	3121	Transferzahlungen von Trägern des öffentlichen Rechts	31.595,17	21.800,00	9.795,17
1	312	Einzahlungen aus Transfers (ohne Kapitaltransfers)	31.595,17	21.800,00	9.795,17
1	313	Einzahlungen aus Finanzerträgen	0,00	0,00	0,00
<b>SU</b>	<b>31</b>	<b>Summe Einzahlungen operative Gebarung</b>	<b>62.048,51</b>	<b>51.900,00</b>	<b>10.148,51</b>
2	3211	Ausz. für Personalaufw. Bezüge, Nebengeb., Mehrleist.vergüt.	129.214,68	135.700,00	-6.485,32
2	3212	Auszahlungen für gesetzliche und freiw. Sozialaufwendungen	33.706,52	37.000,00	-3.293,48
1	321	Auszahlungen aus Personalaufwand	162.921,20	172.700,00	-9.778,80
2	3221	Auszahlungen für Gebrauchs- u. Verbrauchsgüter, Handelswaren	14.171,63	19.400,00	-5.228,37
2	3222	Auszahlungen für Verwaltungs- und Betriebsaufwand	52.699,66	56.200,00	-3.500,34
2	3224	Auszahlungen für Instandhaltung	4.363,89	6.700,00	-2.336,11
2	3225	Sonstige Auszahlungen aus Sachaufwand	59.850,09	57.500,00	2.350,09
1	322	Auszahlungen aus Sachaufwand (ohne Transferaufwand)	131.085,27	139.800,00	-8.714,73
2	3231	Transferzahlungen an Träger des öffentlichen Rechts	132.950,09	134.400,00	-1.449,91
2	3234	Transferzahl. an Haushalte und Org. ohne Erwerbscharakter	650,00	800,00	-150,00
1	323	Auszahlungen aus Transfers (ohne Kapitaltransfers)	133.600,09	135.200,00	-1.599,91
2	3241	Ausz. Zinsaufw.,Fin.leas.,Ford.kauf,Fin.sch.,deriv.Fin.instr	5.877,64	6.000,00	-122,36
1	324	Auszahlungen aus Finanzaufwand	5.877,64	6.000,00	-122,36
<b>SU</b>	<b>32</b>	<b>Summe Auszahlungen operative Gebarung</b>	<b>433.484,20</b>	<b>453.700,00</b>	<b>-20.215,80</b>
<b>SA1</b>	<b>SA1</b>	<b>Saldo (1) Geldfluss aus der Operativen Gebarung (31-32)</b>	<b>-371.435,69</b>	<b>-401.800,00</b>	<b>30.364,31</b>
1	331	Einzahlungen aus der Investitionstätigkeit	0,00	0,00	0,00

**Rechnungsabschluss 2020**

**Finanzierungsrechnung Bereichsbudget 2 / Unterricht, Erziehung, Sport und Wissenschaft - interne Vergütungen enthalten**

<b>Ebene</b>	<b>Code</b>	<b>Mittelverwendungs- und -aufbringungsgruppe (1. &amp; 2.Ebene)</b>	<b>RA 2020</b>	<b>VA 2020</b>	<b>Differenz</b>
1	332	Einz. a.d. Rückzahlung von Darlehen u. gewähr. Vorschüssen	0,00	0,00	0,00
2	3331	Kapitaltransferzahlungen von Trägern des öffentlichen Rechts	66.480,14	75.800,00	-9.319,86
1	333	Einzahlungen aus Kapitaltransfers	66.480,14	75.800,00	-9.319,86
<b>SU</b>	<b>33</b>	<b>Summe Einzahlungen investive Gebarung</b>	<b>66.480,14</b>	<b>75.800,00</b>	<b>-9.319,86</b>
2	3413	Auszahlungen für den Erwerb von Gebäuden und Bauten	5.237,90	7.600,00	-2.362,10
2	3415	Ausz. f.d. Erwerb von Amts-, Betriebs- u. Geschäftsausstatt.	5.858,86	7.400,00	-1.541,14
1	341	Auszahlungen aus der Investitionstätigkeit	11.096,76	15.000,00	-3.903,24
1	342	Ausz. von gewährten Darlehen sowie gewährten Vorschüssen	0,00	0,00	0,00
2	3433	Kapitaltransferzahlungen an Unternehmen (Finanzunternehmen)	1.980,00	2.000,00	-20,00
2	3434	Kapitaltransferzahl. an Haush. und Org. o. Erwerbscharakter	0,00	100,00	-100,00
1	343	Auszahlungen aus Kapitaltransfers	1.980,00	2.100,00	-120,00
<b>SU</b>	<b>34</b>	<b>Summe Auszahlungen investive Gebarung</b>	<b>13.076,76</b>	<b>17.100,00</b>	<b>-4.023,24</b>
<b>SA2</b>	<b>SA2</b>	<b>Saldo (2) Geldfluss aus der Investiven Gebarung (33-34)</b>	<b>53.403,38</b>	<b>58.700,00</b>	<b>-5.296,62</b>
<b>SA3</b>	<b>SA3</b>	<b>Saldo (3) Nettofinanzierungssaldo (SA1+SA2)</b>	<b>-318.032,31</b>	<b>-343.100,00</b>	<b>25.067,69</b>
1	351	Einzahlungen aus der Aufnahme von Finanzschulden	0,00	0,00	0,00
1	353	Einz. infolge Kapitaltausch b. derivat. Fin.instr. m.Grundg.	0,00	0,00	0,00
1	355	Einzahlungen aus dem Abgang von Finanzinstrumenten	0,00	0,00	0,00
<b>SU</b>	<b>35</b>	<b>Summe Einzahlungen aus der Finanzierungstätigkeit</b>	<b>0,00</b>	<b>0,00</b>	<b>0,00</b>
2	3614	Auszahlungen aus Finanzschulden	53.957,01	54.100,00	-142,99
1	361	Auszahlungen aus der Tilgung von Finanzschulden	53.957,01	54.100,00	-142,99
1	363	Ausz. infolge Kapitaltausch b. derivat. Fin.instr. m.Grundg.	0,00	0,00	0,00
2	3650	Auszahlungen für den Erwerb von Finanzinstrumenten	4.124,63	4.200,00	-75,37

**Rechnungsabschluss 2020****Finanzierungsrechnung Bereichsbudget 2 / Unterricht, Erziehung, Sport und Wissenschaft - interne Vergütungen enthalten**

<b>Ebene</b>	<b>Code</b>	<b>Mittelverwendungs- und -aufbringungsgruppe (1. &amp; 2.Ebene)</b>	<b>RA 2020</b>	<b>VA 2020</b>	<b>Differenz</b>
1	365	Auszahlungen für den Erwerb von Finanzinstrumenten	4.124,63	4.200,00	-75,37
<b>SU</b>	<b>36</b>	<b>Summe Auszahlungen aus der Finanzierungstätigkeit</b>	<b>58.081,64</b>	<b>58.300,00</b>	<b>-218,36</b>
<b>SA4</b>	<b>SA4</b>	<b>Saldo (4) Geldfluss aus der Finanzierungstätigkeit (35-36)</b>	<b>-58.081,64</b>	<b>-58.300,00</b>	<b>218,36</b>
<b>SA5</b>	<b>SA5</b>	<b>Saldo (5) Geldfluss aus VA-wirksamer Gebarung (SA3+SA4)</b>	<b>-376.113,95</b>	<b>-401.400,00</b>	<b>25.286,05</b>
1	370	Einzahlungen aus operativer Gebarung für investive Vorhaben	0,00	0,00	0,00
1	380	Auszahlungen aus operativer Gebarung für investive Vorhaben	0,00	0,00	0,00
<b>SA51</b>	<b>SA51</b>	<b>Saldo Geldfluss aus operativer Gebarung für invest. Vorhaben</b>	<b>0,00</b>	<b>0,00</b>	<b>0,00</b>



**Rechnungsabschluss 2020**

**Ergebnisrechnung Bereichsbudget 3 / Kunst, Kultur und Kultus - interne Vergütungen enthalten**

<b>Ebene</b>	<b>Code</b>	<b>Mittelverwendungs- und -aufbringungsgruppe (1. &amp; 2.Ebene)</b>	<b>RA 2020</b>	<b>VA 2020</b>	<b>Differenz</b>
2	2114	Erträge aus Leistungen	264,00	0,00	264,00
2	2116	Erträge aus Veräußerung und sonstige Erträge	3.531,30	4.100,00	-568,70
1	211	Erträge aus der operativen Verwaltungstätigkeit	3.795,30	4.100,00	-304,70
2	2121	Transferertrag von Trägern des öffentlichen Rechts	2.300,00	0,00	2.300,00
2	2127	Nicht finanzierungswirksamer Transferertrag	2.683,64	0,00	2.683,64
1	212	Erträge aus Transfers	4.983,64	0,00	4.983,64
1	213	Finanzerträge	0,00	0,00	0,00
<b>SU</b>	<b>21</b>	<b>Summe Erträge</b>	<b>8.778,94</b>	<b>4.100,00</b>	<b>4.678,94</b>
2	2211	Personalaufwand (Bezüge, Nebengeb., Mehrleistungen)	70,72	200,00	-129,28
2	2212	Gesetzlicher und freiwilliger Sozialaufwand	8,55	500,00	-491,45
1	221	Personalaufwand	79,27	700,00	-620,73
2	2221	Gebrauchs- und Verbrauchsgüter, Handelswaren	953,33	1.200,00	-246,67
2	2222	Verwaltungs- und Betriebsaufwand	1.505,74	2.000,00	-494,26
2	2224	Instandhaltung	3.116,58	4.100,00	-983,42
2	2225	Sonstiger Sachaufwand	10.603,53	17.200,00	-6.596,47
2	2226	Nicht finanzierungswirksamer Sachaufwand	7.401,70	5.000,00	2.401,70
1	222	Sachaufwand (ohne Transferaufwand)	23.580,88	29.500,00	-5.919,12
2	2231	Transferaufwand an Träger des öffentlichen Rechts	0,00	1.000,00	-1.000,00
2	2234	Transferaufwand an Haushalte und Org. ohne Erwerbscharakter	7.461,00	9.500,00	-2.039,00
1	223	Transferaufwand (laufende Transfers und Kapitaltransfers)	7.461,00	10.500,00	-3.039,00
1	224	Finanzaufwand	0,00	0,00	0,00
<b>SU</b>	<b>22</b>	<b>Summe Aufwendungen</b>	<b>31.121,15</b>	<b>40.700,00</b>	<b>-9.578,85</b>
<b>SA0</b>	<b>SA0</b>	<b>(0) Nettoergebnis (21-22)</b>	<b>-22.342,21</b>	<b>-36.600,00</b>	<b>14.257,79</b>
1	230	Entnahmen von Haushaltsrücklagen	0,00	0,00	0,00

**Rechnungsabschluss 2020****Ergebnisrechnung Bereichsbudget 3 / Kunst, Kultur und Kultus - interne Vergütungen enthalten**

<b>Ebene</b>	<b>Code</b>	<b>Mittelverwendungs- und -aufbringungsgruppe (1. &amp; 2.Ebene)</b>	<b>RA 2020</b>	<b>VA 2020</b>	<b>Differenz</b>
1	240	Zuweisung an Haushaltsrücklagen	0,00	0,00	0,00
<b>SA0R</b>	<b>SA0R</b>	<b>Saldo Haushaltsrücklagen</b>	<b>0,00</b>	<b>0,00</b>	<b>0,00</b>
<b>SA00</b>	<b>SA00</b>	<b>Nettoergebnis nach Zuweisung und Entnahmen von HH-Rücklagen</b>	<b>-22.342,21</b>	<b>-36.600,00</b>	<b>14.257,79</b>

**Rechnungsabschluss 2020**

**Finanzierungsrechnung Bereichsbudget 3 / Kunst, Kultur und Kultus - interne Vergütungen enthalten**

<b>Ebene</b>	<b>Code</b>	<b>Mittelverwendungs- und -aufbringungsgruppe (1. &amp; 2.Ebene)</b>	<b>RA 2020</b>	<b>VA 2020</b>	<b>Differenz</b>
2	3114	Einzahlungen aus Leistungen	264,00	0,00	264,00
2	3116	Einzahlungen aus Veräußerung von GWG und sonst. Einzahlungen	3.531,30	4.100,00	-568,70
1	311	Einzahlungen aus der operativen Verwaltungstätigkeit	3.795,30	4.100,00	-304,70
2	3121	Transferzahlungen von Trägern des öffentlichen Rechts	2.300,00	0,00	2.300,00
1	312	Einzahlungen aus Transfers (ohne Kapitaltransfers)	2.300,00	0,00	2.300,00
1	313	Einzahlungen aus Finanzerträgen	0,00	0,00	0,00
<b>SU</b>	<b>31</b>	<b>Summe Einzahlungen operative Gebarung</b>	<b>6.095,30</b>	<b>4.100,00</b>	<b>1.995,30</b>
2	3211	Ausz. für Personalaufw. Bezüge, Nebengeb., Mehrleist.vergüt.	70,72	200,00	-129,28
2	3212	Auszahlungen für gesetzliche und freiw. Sozialaufwendungen	8,55	500,00	-491,45
1	321	Auszahlungen aus Personalaufwand	79,27	700,00	-620,73
2	3221	Auszahlungen für Gebrauchs- u. Verbrauchsgüter, Handelswaren	953,33	1.200,00	-246,67
2	3222	Auszahlungen für Verwaltungs- und Betriebsaufwand	1.823,71	2.000,00	-176,29
2	3224	Auszahlungen für Instandhaltung	3.116,58	4.100,00	-983,42
2	3225	Sonstige Auszahlungen aus Sachaufwand	11.052,72	17.200,00	-6.147,28
1	322	Auszahlungen aus Sachaufwand (ohne Transferaufwand)	16.946,34	24.500,00	-7.553,66
2	3234	Transferzahl. an Haushalte und Org. ohne Erwerbscharakter	6.261,00	9.500,00	-3.239,00
1	323	Auszahlungen aus Transfers (ohne Kapitaltransfers)	6.261,00	9.500,00	-3.239,00
1	324	Auszahlungen aus Finanzaufwand	0,00	0,00	0,00
<b>SU</b>	<b>32</b>	<b>Summe Auszahlungen operative Gebarung</b>	<b>23.286,61</b>	<b>34.700,00</b>	<b>-11.413,39</b>
<b>SA1</b>	<b>SA1</b>	<b>Saldo (1) Geldfluss aus der Operativen Gebarung (31-32)</b>	<b>-17.191,31</b>	<b>-30.600,00</b>	<b>13.408,69</b>
1	331	Einzahlungen aus der Investitionstätigkeit	0,00	0,00	0,00
1	332	Einz. a.d. Rückzahlung von Darlehen u. gewähr. Vorschüssen	0,00	0,00	0,00
2	3331	Kapitaltransferzahlungen von Trägern des öffentlichen Rechts	0,00	2.000,00	-2.000,00

**Rechnungsabschluss 2020**

**Finanzierungsrechnung Bereichsbudget 3 / Kunst, Kultur und Kultus - interne Vergütungen enthalten**

<b>Ebene</b>	<b>Code</b>	<b>Mittelverwendungs- und -aufbringungsgruppe (1. &amp; 2.Ebene)</b>	<b>RA 2020</b>	<b>VA 2020</b>	<b>Differenz</b>
1	333	Einzahlungen aus Kapitaltransfers	0,00	2.000,00	-2.000,00
<b>SU</b>	<b>33</b>	<b>Summe Einzahlungen investive Gebarung</b>	<b>0,00</b>	<b>2.000,00</b>	<b>-2.000,00</b>
2	3415	Ausz. f.d. Erwerb von Amts-, Betriebs- u.Geschäftsausstatt.	0,00	100,00	-100,00
1	341	Auszahlungen aus der Investitionstätigkeit	0,00	100,00	-100,00
1	342	Ausz. von gewährten Darlehen sowie gewährten Vorschüssen	0,00	0,00	0,00
2	3431	Kapitaltransferzahlungen an Träger des öffentlichen Rechts	0,00	1.000,00	-1.000,00
1	343	Auszahlungen aus Kapitaltransfers	0,00	1.000,00	-1.000,00
<b>SU</b>	<b>34</b>	<b>Summe Auszahlungen investive Gebarung</b>	<b>0,00</b>	<b>1.100,00</b>	<b>-1.100,00</b>
<b>SA2</b>	<b>SA2</b>	<b>Saldo (2) Geldfluss aus der Investiven Gebarung (33-34)</b>	<b>0,00</b>	<b>900,00</b>	<b>-900,00</b>
<b>SA3</b>	<b>SA3</b>	<b>Saldo (3) Nettofinanzierungssaldo (SA1+SA2)</b>	<b>-17.191,31</b>	<b>-29.700,00</b>	<b>12.508,69</b>
1	351	Einzahlungen aus der Aufnahme von Finanzschulden	0,00	0,00	0,00
1	353	Einz. infolge Kapitaltausch b. derivat. Fin.instr. m.Grundg.	0,00	0,00	0,00
1	355	Einzahlungen aus dem Abgang von Finanzinstrumenten	0,00	0,00	0,00
<b>SU</b>	<b>35</b>	<b>Summe Einzahlungen aus der Finanzierungstätigkeit</b>	<b>0,00</b>	<b>0,00</b>	<b>0,00</b>
1	361	Auszahlungen aus der Tilgung von Finanzschulden	0,00	0,00	0,00
1	363	Ausz. infolge Kapitaltausch b. derivat. Fin.instr. m.Grundg.	0,00	0,00	0,00
1	365	Auszahlungen für den Erwerb von Finanzinstrumenten	0,00	0,00	0,00
<b>SU</b>	<b>36</b>	<b>Summe Auszahlungen aus der Finanzierungstätigkeit</b>	<b>0,00</b>	<b>0,00</b>	<b>0,00</b>
<b>SA4</b>	<b>SA4</b>	<b>Saldo (4) Geldfluss aus der Finanzierungstätigkeit (35-36)</b>	<b>0,00</b>	<b>0,00</b>	<b>0,00</b>

**Rechnungsabschluss 2020**

**Finanzierungsrechnung Bereichsbudget 3 / Kunst, Kultur und Kultus - interne Vergütungen enthalten**

<b>Ebene</b>	<b>Code</b>	<b>Mittelverwendungs- und -aufbringungsgruppe (1. &amp; 2.Ebene)</b>	<b>RA 2020</b>	<b>VA 2020</b>	<b>Differenz</b>
<b>SA5</b>	<b>SA5</b>	<b>Saldo (5) Geldfluss aus VA-wirksamer Gebarung (SA3+SA4)</b>	<b>-17.191,31</b>	<b>-29.700,00</b>	<b>12.508,69</b>
1	370	Einzahlungen aus operativer Gebarung für investive Vorhaben	0,00	0,00	0,00
1	380	Auszahlungen aus operativer Gebarung für investive Vorhaben	0,00	0,00	0,00
<b>SA51</b>	<b>SA51</b>	<b>Saldo Geldfluss aus operativer Gebarung für invest. Vorhaben</b>	<b>0,00</b>	<b>0,00</b>	<b>0,00</b>

**Rechnungsabschluss 2020**

**Ergebnisrechnung Bereichsbudget 4 / Soziale Wohlfahrt und Wohnbauförderung - interne Vergütungen enthalten**

<b>Ebene</b>	<b>Code</b>	<b>Mittelverwendungs- und -aufbringungsgruppe (1. &amp; 2.Ebene)</b>	<b>RA 2020</b>	<b>VA 2020</b>	<b>Differenz</b>
2	2114	Erträge aus Leistungen	2.310,00	11.900,00	-9.590,00
2	2116	Erträge aus Veräußerung und sonstige Erträge	0,00	500,00	-500,00
1	211	Erträge aus der operativen Verwaltungstätigkeit	2.310,00	12.400,00	-10.090,00
2	2121	Transferertrag von Trägern des öffentlichen Rechts	21.203,97	21.900,00	-696,03
1	212	Erträge aus Transfers	21.203,97	21.900,00	-696,03
1	213	Finanzerträge	0,00	0,00	0,00
<b>SU</b>	<b>21</b>	<b>Summe Erträge</b>	<b>23.513,97</b>	<b>34.300,00</b>	<b>-10.786,03</b>
1	221	Personalaufwand	0,00	0,00	0,00
2	2221	Gebrauchs- und Verbrauchsgüter, Handelswaren	749,88	1.100,00	-350,12
2	2222	Verwaltungs- und Betriebsaufwand	28,38	100,00	-71,62
2	2225	Sonstiger Sachaufwand	4.090,00	16.100,00	-12.010,00
2	2226	Nicht finanzierungswirksamer Sachaufwand	83,52	0,00	83,52
1	222	Sachaufwand (ohne Transferaufwand)	4.951,78	17.300,00	-12.348,22
2	2231	Transferaufwand an Träger des öffentlichen Rechts	293.181,05	298.600,00	-5.418,95
2	2234	Transferaufwand an Haushalte und Org. ohne Erwerbscharakter	37.692,90	66.000,00	-28.307,10
1	223	Transferaufwand (laufende Transfers und Kapitaltransfers)	330.873,95	364.600,00	-33.726,05
1	224	Finanzaufwand	0,00	0,00	0,00
<b>SU</b>	<b>22</b>	<b>Summe Aufwendungen</b>	<b>335.825,73</b>	<b>381.900,00</b>	<b>-46.074,27</b>
<b>SA0</b>	<b>SA0</b>	<b>(0) Nettoergebnis (21-22)</b>	<b>-312.311,76</b>	<b>-347.600,00</b>	<b>35.288,24</b>
1	230	Entnahmen von Haushaltsrücklagen	0,00	0,00	0,00
1	240	Zuweisung an Haushaltsrücklagen	0,00	0,00	0,00
<b>SA0R</b>	<b>SA0R</b>	<b>Saldo Haushaltsrücklagen</b>	<b>0,00</b>	<b>0,00</b>	<b>0,00</b>

**Rechnungsabschluss 2020**

**Ergebnisrechnung Bereichsbudget 4 / Soziale Wohlfahrt und Wohnbauförderung - interne Vergütungen enthalten**

<b>Ebene</b>	<b>Code</b>	<b>Mittelverwendungs- und -aufbringungsgruppe (1. &amp; 2.Ebene)</b>	<b>RA 2020</b>	<b>VA 2020</b>	<b>Differenz</b>
SA00	SA00	Nettoergebnis nach Zuweisung und Entnahmen von HH-Rücklagen	-312.311,76	-347.600,00	35.288,24

**Rechnungsabschluss 2020**

**Finanzierungsrechnung Bereichsbudget 4 / Soziale Wohlfahrt und Wohnbauförderung - interne Vergütungen enthalten**

<b>Ebene</b>	<b>Code</b>	<b>Mittelverwendungs- und -aufbringungsgruppe (1. &amp; 2.Ebene)</b>	<b>RA 2020</b>	<b>VA 2020</b>	<b>Differenz</b>
2	3114	Einzahlungen aus Leistungen	2.310,00	11.900,00	-9.590,00
2	3116	Einzahlungen aus Veräußerung von GWG und sonst. Einzahlungen	0,00	500,00	-500,00
1	311	Einzahlungen aus der operativen Verwaltungstätigkeit	2.310,00	12.400,00	-10.090,00
2	3121	Transferzahlungen von Trägern des öffentlichen Rechts	21.203,97	21.900,00	-696,03
1	312	Einzahlungen aus Transfers (ohne Kapitaltransfers)	21.203,97	21.900,00	-696,03
1	313	Einzahlungen aus Finanzerträgen	0,00	0,00	0,00
<b>SU</b>	<b>31</b>	<b>Summe Einzahlungen operative Gebarung</b>	<b>23.513,97</b>	<b>34.300,00</b>	<b>-10.786,03</b>
1	321	Auszahlungen aus Personalaufwand	0,00	0,00	0,00
2	3221	Auszahlungen für Gebrauchs- u. Verbrauchsgüter, Handelswaren	760,63	1.100,00	-339,37
2	3222	Auszahlungen für Verwaltungs- und Betriebsaufwand	28,38	100,00	-71,62
2	3225	Sonstige Auszahlungen aus Sachaufwand	4.171,00	16.100,00	-11.929,00
1	322	Auszahlungen aus Sachaufwand (ohne Transferaufwand)	4.960,01	17.300,00	-12.339,99
2	3231	Transferzahlungen an Träger des öffentlichen Rechts	293.181,05	298.600,00	-5.418,95
2	3234	Transferzahl. an Haushalte und Org. ohne Erwerbscharakter	42.589,00	66.000,00	-23.411,00
1	323	Auszahlungen aus Transfers (ohne Kapitaltransfers)	335.770,05	364.600,00	-28.829,95
1	324	Auszahlungen aus Finanzaufwand	0,00	0,00	0,00
<b>SU</b>	<b>32</b>	<b>Summe Auszahlungen operative Gebarung</b>	<b>340.730,06</b>	<b>381.900,00</b>	<b>-41.169,94</b>
<b>SA1</b>	<b>SA1</b>	<b>Saldo (1) Geldfluss aus der Operativen Gebarung (31-32)</b>	<b>-317.216,09</b>	<b>-347.600,00</b>	<b>30.383,91</b>
1	331	Einzahlungen aus der Investitionstätigkeit	0,00	0,00	0,00
1	332	Einz. a.d. Rückzahlung von Darlehen u. gewähr. Vorschüssen	0,00	0,00	0,00
1	333	Einzahlungen aus Kapitaltransfers	0,00	0,00	0,00
<b>SU</b>	<b>33</b>	<b>Summe Einzahlungen investive Gebarung</b>	<b>0,00</b>	<b>0,00</b>	<b>0,00</b>
2	3415	Ausz. f.d. Erwerb von Amts-, Betriebs- u. Geschäftsausstatt.	1.670,40	1.700,00	-29,60



**Rechnungsabschluss 2020**

**Finanzierungsrechnung Bereichsbudget 4 / Soziale Wohlfahrt und Wohnbauförderung - interne Vergütungen enthalten**

<b>Ebene</b>	<b>Code</b>	<b>Mittelverwendungs- und -aufbringungsgruppe (1. &amp; 2.Ebene)</b>	<b>RA 2020</b>	<b>VA 2020</b>	<b>Differenz</b>
1	341	Auszahlungen aus der Investitionstätigkeit	1.670,40	1.700,00	-29,60
1	342	Ausz. von gewährten Darlehen sowie gewährten Vorschüssen	0,00	0,00	0,00
1	343	Auszahlungen aus Kapitaltransfers	0,00	0,00	0,00
<b>SU</b>	<b>34</b>	<b>Summe Auszahlungen investive Gebarung</b>	<b>1.670,40</b>	<b>1.700,00</b>	<b>-29,60</b>
<b>SA2</b>	<b>SA2</b>	<b>Saldo (2) Geldfluss aus der Investiven Gebarung (33-34)</b>	<b>-1.670,40</b>	<b>-1.700,00</b>	<b>29,60</b>
<b>SA3</b>	<b>SA3</b>	<b>Saldo (3) Nettofinanzierungssaldo (SA1+SA2)</b>	<b>-318.886,49</b>	<b>-349.300,00</b>	<b>30.413,51</b>
1	351	Einzahlungen aus der Aufnahme von Finanzschulden	0,00	0,00	0,00
1	353	Einz. infolge Kapitaltausch b. derivat. Fin.instr. m.Grundg.	0,00	0,00	0,00
1	355	Einzahlungen aus dem Abgang von Finanzinstrumenten	0,00	0,00	0,00
<b>SU</b>	<b>35</b>	<b>Summe Einzahlungen aus der Finanzierungstätigkeit</b>	<b>0,00</b>	<b>0,00</b>	<b>0,00</b>
1	361	Auszahlungen aus der Tilgung von Finanzschulden	0,00	0,00	0,00
1	363	Ausz. infolge Kapitaltausch b. derivat. Fin.instr. m.Grundg.	0,00	0,00	0,00
1	365	Auszahlungen für den Erwerb von Finanzinstrumenten	0,00	0,00	0,00
<b>SU</b>	<b>36</b>	<b>Summe Auszahlungen aus der Finanzierungstätigkeit</b>	<b>0,00</b>	<b>0,00</b>	<b>0,00</b>
<b>SA4</b>	<b>SA4</b>	<b>Saldo (4) Geldfluss aus der Finanzierungstätigkeit (35-36)</b>	<b>0,00</b>	<b>0,00</b>	<b>0,00</b>
<b>SA5</b>	<b>SA5</b>	<b>Saldo (5) Geldfluss aus VA-wirksamer Gebarung (SA3+SA4)</b>	<b>-318.886,49</b>	<b>-349.300,00</b>	<b>30.413,51</b>
1	370	Einzahlungen aus operativer Gebarung für investive Vorhaben	0,00	0,00	0,00
1	380	Auszahlungen aus operativer Gebarung für investive Vorhaben	0,00	0,00	0,00
<b>SA51</b>	<b>SA51</b>	<b>Saldo Geldfluss aus operativer Gebarung für invest. Vorhaben</b>	<b>0,00</b>	<b>0,00</b>	<b>0,00</b>

**Rechnungsabschluss 2020**  
**Ergebnisrechnung Bereichsbudget 5 / Gesundheit - interne Vergütungen enthalten**

<b>Ebene</b>	<b>Code</b>	<b>Mittelverwendungs- und -aufbringungsgruppe (1. &amp; 2.Ebene)</b>	<b>RA 2020</b>	<b>VA 2020</b>	<b>Differenz</b>
2	2116	Erträge aus Veräußerung und sonstige Erträge	296,10	300,00	-3,90
1	211	Erträge aus der operativen Verwaltungstätigkeit	296,10	300,00	-3,90
2	2121	Transferertrag von Trägern des öffentlichen Rechts	21.101,00	19.300,00	1.801,00
2	2127	Nicht finanzierungswirksamer Transferertrag	1.153,50	0,00	1.153,50
1	212	Erträge aus Transfers	22.254,50	19.300,00	2.954,50
1	213	Finanzerträge	0,00	0,00	0,00
<b>SU</b>	<b>21</b>	<b>Summe Erträge</b>	<b>22.550,60</b>	<b>19.600,00</b>	<b>2.950,60</b>
2	2212	Gesetzlicher und freiwilliger Sozialaufwand	0,01	0,00	0,01
1	221	Personalaufwand	0,01	0,00	0,01
2	2221	Gebrauchs- und Verbrauchsgüter, Handelswaren	443,46	500,00	-56,54
2	2222	Verwaltungs- und Betriebsaufwand	68,40	200,00	-131,60
2	2225	Sonstiger Sachaufwand	3.451,73	3.300,00	151,73
2	2226	Nicht finanzierungswirksamer Sachaufwand	2.633,89	0,00	2.633,89
1	222	Sachaufwand (ohne Transferaufwand)	6.597,48	4.000,00	2.597,48
2	2231	Transferaufwand an Träger des öffentlichen Rechts	520.207,58	521.600,00	-1.392,42
2	2233	Transferaufwand an Unternehmen (mit Finanzunternehmen)	0,00	100,00	-100,00
2	2234	Transferaufwand an Haushalte und Org. ohne Erwerbscharakter	12.458,00	10.600,00	1.858,00
1	223	Transferaufwand (laufende Transfers und Kapitaltransfers)	532.665,58	532.300,00	365,58
1	224	Finanzaufwand	0,00	0,00	0,00
<b>SU</b>	<b>22</b>	<b>Summe Aufwendungen</b>	<b>539.263,07</b>	<b>536.300,00</b>	<b>2.963,07</b>
<b>SA0</b>	<b>SA0</b>	<b>(0) Nettoergebnis (21-22)</b>	<b>-516.712,47</b>	<b>-516.700,00</b>	<b>-12,47</b>
1	230	Entnahmen von Haushaltsrücklagen	0,00	0,00	0,00
1	240	Zuweisung an Haushaltsrücklagen	0,00	0,00	0,00

**Rechnungsabschluss 2020**

**Ergebnisrechnung Bereichsbudget 5 / Gesundheit - interne Vergütungen enthalten**

<b>Ebene</b>	<b>Code</b>	<b>Mittelverwendungs- und -aufbringungsgruppe (1. &amp; 2.Ebene)</b>	<b>RA 2020</b>	<b>VA 2020</b>	<b>Differenz</b>
SA0R	SA0R	Saldo Haushaltsrücklagen	0,00	0,00	0,00
SA00	SA00	Nettoergebnis nach Zuweisung und Entnahmen von HH-Rücklagen	-516.712,47	-516.700,00	-12,47

**Rechnungsabschluss 2020****Finanzierungsrechnung Bereichsbudget 5 / Gesundheit - interne Vergütungen enthalten**

<b>Ebene</b>	<b>Code</b>	<b>Mittelverwendungs- und -aufbringungsgruppe (1. &amp; 2.Ebene)</b>	<b>RA 2020</b>	<b>VA 2020</b>	<b>Differenz</b>
2	3116	Einzahlungen aus Veräußerung von GWG und sonst. Einzahlungen	296,10	300,00	-3,90
1	311	Einzahlungen aus der operativen Verwaltungstätigkeit	296,10	300,00	-3,90
2	3121	Transferzahlungen von Trägern des öffentlichen Rechts	21.101,00	19.300,00	1.801,00
1	312	Einzahlungen aus Transfers (ohne Kapitaltransfers)	21.101,00	19.300,00	1.801,00
1	313	Einzahlungen aus Finanzerträgen	0,00	0,00	0,00
<b>SU</b>	<b>31</b>	<b>Summe Einzahlungen operative Gebarung</b>	<b>21.397,10</b>	<b>19.600,00</b>	<b>1.797,10</b>
2	3212	Auszahlungen für gesetzliche und freiw. Sozialaufwendungen	0,01	0,00	0,01
1	321	Auszahlungen aus Personalaufwand	0,01	0,00	0,01
2	3221	Auszahlungen für Gebrauchs- u. Verbrauchsgüter, Handelswaren	443,46	500,00	-56,54
2	3222	Auszahlungen für Verwaltungs- und Betriebsaufwand	68,40	200,00	-131,60
2	3225	Sonstige Auszahlungen aus Sachaufwand	3.411,39	3.300,00	111,39
1	322	Auszahlungen aus Sachaufwand (ohne Transferaufwand)	3.923,25	4.000,00	-76,75
2	3231	Transferzahlungen an Träger des öffentlichen Rechts	500.956,58	502.300,00	-1.343,42
2	3233	Transferzahlungen an Unternehmen (inkl. Finanzunternehmen)	0,00	100,00	-100,00
2	3234	Transferzahl. an Haushalte und Org. ohne Erwerbscharakter	12.458,00	10.600,00	1.858,00
1	323	Auszahlungen aus Transfers (ohne Kapitaltransfers)	513.414,58	513.000,00	414,58
1	324	Auszahlungen aus Finanzaufwand	0,00	0,00	0,00
<b>SU</b>	<b>32</b>	<b>Summe Auszahlungen operative Gebarung</b>	<b>517.337,84</b>	<b>517.000,00</b>	<b>337,84</b>
<b>SA1</b>	<b>SA1</b>	<b>Saldo (1) Geldfluss aus der Operativen Gebarung (31-32)</b>	<b>-495.940,74</b>	<b>-497.400,00</b>	<b>1.459,26</b>
1	331	Einzahlungen aus der Investitionstätigkeit	0,00	0,00	0,00
1	332	Einz. a.d. Rückzahlung von Darlehen u. gewähr. Vorschüssen	0,00	0,00	0,00
1	333	Einzahlungen aus Kapitaltransfers	0,00	0,00	0,00
<b>SU</b>	<b>33</b>	<b>Summe Einzahlungen investive Gebarung</b>	<b>0,00</b>	<b>0,00</b>	<b>0,00</b>

**Rechnungsabschluss 2020**

**Finanzierungsrechnung Bereichsbudget 5 / Gesundheit - interne Vergütungen enthalten**

<b>Ebene</b>	<b>Code</b>	<b>Mittelverwendungs- und -aufbringungsgruppe (1. &amp; 2.Ebene)</b>	<b>RA 2020</b>	<b>VA 2020</b>	<b>Differenz</b>
1	341	Auszahlungen aus der Investitionstätigkeit	0,00	0,00	0,00
1	342	Ausz. von gewährten Darlehen sowie gewährten Vorschüssen	0,00	0,00	0,00
2	3431	Kapitaltransferzahlungen an Träger des öffentlichen Rechts	19.251,00	19.300,00	-49,00
1	343	Auszahlungen aus Kapitaltransfers	19.251,00	19.300,00	-49,00
<b>SU</b>	<b>34</b>	<b>Summe Auszahlungen investive Gebarung</b>	<b>19.251,00</b>	<b>19.300,00</b>	<b>-49,00</b>
<b>SA2</b>	<b>SA2</b>	<b>Saldo (2) Geldfluss aus der Investiven Gebarung (33-34)</b>	<b>-19.251,00</b>	<b>-19.300,00</b>	<b>49,00</b>
<b>SA3</b>	<b>SA3</b>	<b>Saldo (3) Nettofinanzierungssaldo (SA1+SA2)</b>	<b>-515.191,74</b>	<b>-516.700,00</b>	<b>1.508,26</b>
1	351	Einzahlungen aus der Aufnahme von Finanzschulden	0,00	0,00	0,00
1	353	Einz. infolge Kapitaltausch b. derivat. Fin.instr. m.Grundg.	0,00	0,00	0,00
1	355	Einzahlungen aus dem Abgang von Finanzinstrumenten	0,00	0,00	0,00
<b>SU</b>	<b>35</b>	<b>Summe Einzahlungen aus der Finanzierungstätigkeit</b>	<b>0,00</b>	<b>0,00</b>	<b>0,00</b>
1	361	Auszahlungen aus der Tilgung von Finanzschulden	0,00	0,00	0,00
1	363	Ausz. infolge Kapitaltausch b. derivat. Fin.instr. m.Grundg.	0,00	0,00	0,00
1	365	Auszahlungen für den Erwerb von Finanzinstrumenten	0,00	0,00	0,00
<b>SU</b>	<b>36</b>	<b>Summe Auszahlungen aus der Finanzierungstätigkeit</b>	<b>0,00</b>	<b>0,00</b>	<b>0,00</b>
<b>SA4</b>	<b>SA4</b>	<b>Saldo (4) Geldfluss aus der Finanzierungstätigkeit (35-36)</b>	<b>0,00</b>	<b>0,00</b>	<b>0,00</b>
<b>SA5</b>	<b>SA5</b>	<b>Saldo (5) Geldfluss aus VA-wirksamer Gebarung (SA3+SA4)</b>	<b>-515.191,74</b>	<b>-516.700,00</b>	<b>1.508,26</b>
1	370	Einzahlungen aus operativer Gebarung für investive Vorhaben	0,00	0,00	0,00
1	380	Auszahlungen aus operativer Gebarung für investive Vorhaben	0,00	0,00	0,00

**Rechnungsabschluss 2020**

**Finanzierungsrechnung Bereichsbudget 5 / Gesundheit - interne Vergütungen enthalten**

<b>Ebene</b>	<b>Code</b>	<b>Mittelverwendungs- und -aufbringungsgruppe (1. &amp; 2.Ebene)</b>	<b>RA 2020</b>	<b>VA 2020</b>	<b>Differenz</b>
SA51	SA51	Saldo Geldfluss aus operativer Gebarung für invest. Vorhaben	0,00	0,00	0,00

**Rechnungsabschluss 2020**

**Ergebnisrechnung Bereichsbudget 6 / Straßen-und Wasserbau, Verkehr - interne Vergütungen enthalten**

<b>Ebene</b>	<b>Code</b>	<b>Mittelverwendungs- und -aufbringungsgruppe (1. &amp; 2.Ebene)</b>	<b>RA 2020</b>	<b>VA 2020</b>	<b>Differenz</b>
2	2114	Erträge aus Leistungen	8.457,04	8.100,00	357,04
2	2115	Erträge aus Besitz und wirtschaftlicher Tätigkeit	2.000,00	2.000,00	0,00
2	2116	Erträge aus Veräußerung und sonstige Erträge	44,00	1.000,00	-956,00
2	2117	Nicht finanzierungswirksame operative Erträge	73,26	0,00	73,26
1	211	Erträge aus der operativen Verwaltungstätigkeit	10.574,30	11.100,00	-525,70
2	2121	Transferertrag von Trägern des öffentlichen Rechts	210.000,00	240.000,00	-30.000,00
2	2124	Transferertrag von Haushalten & Org. ohne Erwerbscharakter	2.590,00	1.000,00	1.590,00
2	2127	Nicht finanzierungswirksamer Transferertrag	35.203,15	33.500,00	1.703,15
1	212	Erträge aus Transfers	247.793,15	274.500,00	-26.706,85
1	213	Finanzerträge	0,00	0,00	0,00
<b>SU</b>	<b>21</b>	<b>Summe Erträge</b>	<b>258.367,45</b>	<b>285.600,00</b>	<b>-27.232,55</b>
2	2211	Personalaufwand (Bezüge, Nebengeb., Mehrleistungen)	23.933,92	26.300,00	-2.366,08
2	2212	Gesetzlicher und freiwilliger Sozialaufwand	5.670,44	6.700,00	-1.029,56
2	2214	Nicht finanzierungswirksamer Personalaufwand	1.403,81	0,00	1.403,81
1	221	Personalaufwand	31.008,17	33.000,00	-1.991,83
2	2221	Gebrauchs- und Verbrauchsgüter, Handelswaren	809,11	2.000,00	-1.190,89
2	2222	Verwaltungs- und Betriebsaufwand	900,05	1.100,00	-199,95
2	2223	Leasing- und Mietaufwand	240,10	200,00	40,10
2	2224	Instandhaltung	2.918,67	4.600,00	-1.681,33
2	2225	Sonstiger Sachaufwand	49.363,84	71.800,00	-22.436,16
2	2226	Nicht finanzierungswirksamer Sachaufwand	141.246,46	135.600,00	5.646,46
1	222	Sachaufwand (ohne Transferaufwand)	195.478,23	215.300,00	-19.821,77
1	223	Transferaufwand (laufende Transfers und Kapitaltransfers)	0,00	0,00	0,00
1	224	Finanzaufwand	0,00	0,00	0,00
<b>SU</b>	<b>22</b>	<b>Summe Aufwendungen</b>	<b>226.486,40</b>	<b>248.300,00</b>	<b>-21.813,60</b>

**Rechnungsabschluss 2020****Ergebnisrechnung Bereichsbudget 6 / Straßen-und Wasserbau, Verkehr - interne Vergütungen enthalten**

<b>Ebene</b>	<b>Code</b>	<b>Mittelverwendungs- und -aufbringungsgruppe (1. &amp; 2.Ebene)</b>	<b>RA 2020</b>	<b>VA 2020</b>	<b>Differenz</b>
<b>SA0</b>	<b>SA0</b>	<b>(0) Nettoergebnis (21-22)</b>	<b>31.881,05</b>	<b>37.300,00</b>	<b>-5.418,95</b>
1	230	Entnahmen von Haushaltsrücklagen	0,00	0,00	0,00
1	240	Zuweisung an Haushaltsrücklagen	0,00	0,00	0,00
<b>SA0R</b>	<b>SA0R</b>	<b>Saldo Haushaltsrücklagen</b>	<b>0,00</b>	<b>0,00</b>	<b>0,00</b>
<b>SA00</b>	<b>SA00</b>	<b>Nettoergebnis nach Zuweisung und Entnahmen von HH-Rücklagen</b>	<b>31.881,05</b>	<b>37.300,00</b>	<b>-5.418,95</b>



## Rechnungsabschluss 2020

## Finanzierungsrechnung Bereichsbudget 6 / Straßen-und Wasserbau, Verkehr - interne Vergütungen enthalten

Ebene	Code	Mittelverwendungs- und -aufbringungsgruppe (1. & 2.Ebene)	RA 2020	VA 2020	Differenz
2	3114	Einzahlungen aus Leistungen	8.249,51	8.100,00	149,51
2	3115	Einzahlungen aus Besitz und wirtschaftlicher Tätigkeit	2.000,00	2.000,00	0,00
2	3116	Einzahlungen aus Veräußerung von GWG und sonst. Einzahlungen	44,00	1.000,00	-956,00
1	311	Einzahlungen aus der operativen Verwaltungstätigkeit	10.293,51	11.100,00	-806,49
2	3121	Transferzahlungen von Trägern des öffentlichen Rechts	210.000,00	240.000,00	-30.000,00
2	3124	Transferzahl. von Haushalten und Org. ohne Erwerbscharakter	2.590,00	1.000,00	1.590,00
1	312	Einzahlungen aus Transfers (ohne Kapitaltransfers)	212.590,00	241.000,00	-28.410,00
1	313	Einzahlungen aus Finanzerträgen	0,00	0,00	0,00
<b>SU</b>	<b>31</b>	<b>Summe Einzahlungen operative Gebarung</b>	<b>222.883,51</b>	<b>252.100,00</b>	<b>-29.216,49</b>
2	3211	Ausz. für Personalaufw. Bezüge, Nebengeb., Mehrleist.vergüt.	23.933,92	26.300,00	-2.366,08
2	3212	Auszahlungen für gesetzliche und freiw. Sozialaufwendungen	5.670,44	6.700,00	-1.029,56
1	321	Auszahlungen aus Personalaufwand	29.604,36	33.000,00	-3.395,64
2	3221	Auszahlungen für Gebrauchs- u. Verbrauchsgüter, Handelswaren	809,11	2.000,00	-1.190,89
2	3222	Auszahlungen für Verwaltungs- und Betriebsaufwand	900,05	1.100,00	-199,95
2	3223	Auszahlungen für Leasing- und Mietaufwand	240,10	200,00	40,10
2	3224	Auszahlungen für Instandhaltung	2.918,67	4.600,00	-1.681,33
2	3225	Sonstige Auszahlungen aus Sachaufwand	47.905,07	71.800,00	-23.894,93
1	322	Auszahlungen aus Sachaufwand (ohne Transferaufwand)	52.773,00	79.700,00	-26.927,00
1	323	Auszahlungen aus Transfers (ohne Kapitaltransfers)	0,00	0,00	0,00
1	324	Auszahlungen aus Finanzaufwand	0,00	0,00	0,00
<b>SU</b>	<b>32</b>	<b>Summe Auszahlungen operative Gebarung</b>	<b>82.377,36</b>	<b>112.700,00</b>	<b>-30.322,64</b>
<b>SA1</b>	<b>SA1</b>	<b>Saldo (1) Geldfluss aus der Operativen Gebarung (31-32)</b>	<b>140.506,15</b>	<b>139.400,00</b>	<b>1.106,15</b>
1	331	Einzahlungen aus der Investitionstätigkeit	0,00	0,00	0,00

**Rechnungsabschluss 2020**

**Finanzierungsrechnung Bereichsbudget 6 / Straßen-und Wasserbau, Verkehr - interne Vergütungen enthalten**

<b>Ebene</b>	<b>Code</b>	<b>Mittelverwendungs- und -aufbringungsgruppe (1. &amp; 2.Ebene)</b>	<b>RA 2020</b>	<b>VA 2020</b>	<b>Differenz</b>
1	332	Einz. a.d. Rückzahlung von Darlehen u. gewähr. Vorschüssen	0,00	0,00	0,00
2	3331	Kapitaltransferzahlungen von Trägern des öffentlichen Rechts	41.610,00	55.000,00	-13.390,00
2	3333	Kapitaltransferzahlungen von Unternehmen	5.000,00	0,00	5.000,00
1	333	Einzahlungen aus Kapitaltransfers	46.610,00	55.000,00	-8.390,00
<b>SU</b>	<b>33</b>	<b>Summe Einzahlungen investive Gebarung</b>	<b>46.610,00</b>	<b>55.000,00</b>	<b>-8.390,00</b>
2	3412	Ausz. für den Erwerb von Grundstücken & Grundstückseinricht.	254.443,76	336.000,00	-81.556,24
2	3417	Auszahlungen für den Erwerb von Beteiligungen	143.300,00	143.300,00	0,00
1	341	Auszahlungen aus der Investitionstätigkeit	397.743,76	479.300,00	-81.556,24
1	342	Ausz. von gewährten Darlehen sowie gewährten Vorschüssen	0,00	0,00	0,00
1	343	Auszahlungen aus Kapitaltransfers	0,00	0,00	0,00
<b>SU</b>	<b>34</b>	<b>Summe Auszahlungen investive Gebarung</b>	<b>397.743,76</b>	<b>479.300,00</b>	<b>-81.556,24</b>
<b>SA2</b>	<b>SA2</b>	<b>Saldo (2) Geldfluss aus der Investiven Gebarung (33-34)</b>	<b>-351.133,76</b>	<b>-424.300,00</b>	<b>73.166,24</b>
<b>SA3</b>	<b>SA3</b>	<b>Saldo (3) Nettofinanzierungssaldo (SA1+SA2)</b>	<b>-210.627,61</b>	<b>-284.900,00</b>	<b>74.272,39</b>
1	351	Einzahlungen aus der Aufnahme von Finanzschulden	0,00	0,00	0,00
1	353	Einz. infolge Kapitaltausch b. derivat. Fin.instr. m.Grundg.	0,00	0,00	0,00
1	355	Einzahlungen aus dem Abgang von Finanzinstrumenten	0,00	0,00	0,00
<b>SU</b>	<b>35</b>	<b>Summe Einzahlungen aus der Finanzierungstätigkeit</b>	<b>0,00</b>	<b>0,00</b>	<b>0,00</b>
1	361	Auszahlungen aus der Tilgung von Finanzschulden	0,00	0,00	0,00
1	363	Ausz. infolge Kapitaltausch b. derivat. Fin.instr. m.Grundg.	0,00	0,00	0,00
1	365	Auszahlungen für den Erwerb von Finanzinstrumenten	0,00	0,00	0,00
<b>SU</b>	<b>36</b>	<b>Summe Auszahlungen aus der Finanzierungstätigkeit</b>	<b>0,00</b>	<b>0,00</b>	<b>0,00</b>

**Rechnungsabschluss 2020**

**Finanzierungsrechnung Bereichsbudget 6 / Straßen-und Wasserbau, Verkehr - interne Vergütungen enthalten**

<b>Ebene</b>	<b>Code</b>	<b>Mittelverwendungs- und -aufbringungsgruppe (1. &amp; 2.Ebene)</b>	<b>RA 2020</b>	<b>VA 2020</b>	<b>Differenz</b>
<b>SA4</b>	<b>SA4</b>	<b>Saldo (4) Geldfluss aus der Finanzierungstätigkeit (35-36)</b>	<b>0,00</b>	<b>0,00</b>	<b>0,00</b>
<b>SA5</b>	<b>SA5</b>	<b>Saldo (5) Geldfluss aus VA-wirksamer Gebarung (SA3+SA4)</b>	<b>-210.627,61</b>	<b>-284.900,00</b>	<b>74.272,39</b>
2	3701	Einzahlungen aus operativer Gebarung für investive Vorhaben	39.591,50	70.000,00	-30.408,50
1	370	Einzahlungen aus operativer Gebarung für investive Vorhaben	39.591,50	70.000,00	-30.408,50
1	380	Auszahlungen aus operativer Gebarung für investive Vorhaben	0,00	0,00	0,00
<b>SA51</b>	<b>SA51</b>	<b>Saldo Geldfluss aus operativer Gebarung für invest. Vorhaben</b>	<b>39.591,50</b>	<b>70.000,00</b>	<b>-30.408,50</b>

**Rechnungsabschluss 2020**

**Ergebnisrechnung Bereichsbudget 7 / Wirtschaftsförderung - interne Vergütungen enthalten**

<b>Ebene</b>	<b>Code</b>	<b>Mittelverwendungs- und -aufbringungsgruppe (1. &amp; 2.Ebene)</b>	<b>RA 2020</b>	<b>VA 2020</b>	<b>Differenz</b>
2	2116	Erträge aus Veräußerung und sonstige Erträge	234,90	200,00	34,90
1	211	Erträge aus der operativen Verwaltungstätigkeit	234,90	200,00	34,90
2	2121	Transferertrag von Trägern des öffentlichen Rechts	5.975,00	6.000,00	-25,00
2	2127	Nicht finanzierungswirksamer Transferertrag	273.219,27	247.200,00	26.019,27
1	212	Erträge aus Transfers	279.194,27	253.200,00	25.994,27
1	213	Finanzerträge	0,00	0,00	0,00
<b>SU</b>	<b>21</b>	<b>Summe Erträge</b>	<b>279.429,17</b>	<b>253.400,00</b>	<b>26.029,17</b>
2	2211	Personalaufwand (Bezüge, Nebengeb., Mehrleistungen)	4.290,69	5.900,00	-1.609,31
2	2212	Gesetzlicher und freiwilliger Sozialaufwand	1.061,29	1.500,00	-438,71
1	221	Personalaufwand	5.351,98	7.400,00	-2.048,02
2	2221	Gebrauchs- und Verbrauchsgüter, Handelswaren	276,56	400,00	-123,44
2	2222	Verwaltungs- und Betriebsaufwand	124,00	400,00	-276,00
2	2224	Instandhaltung	402,29	600,00	-197,71
2	2225	Sonstiger Sachaufwand	14.193,49	22.300,00	-8.106,51
2	2226	Nicht finanzierungswirksamer Sachaufwand	455.267,20	449.400,00	5.867,20
1	222	Sachaufwand (ohne Transferaufwand)	470.263,54	473.100,00	-2.836,46
2	2233	Transferaufwand an Unternehmen (mit Finanzunternehmen)	22.826,24	23.300,00	-473,76
2	2234	Transferaufwand an Haushalte und Org. ohne Erwerbscharakter	4.363,02	5.200,00	-836,98
1	223	Transferaufwand (laufende Transfers und Kapitaltransfers)	27.189,26	28.500,00	-1.310,74
1	224	Finanzaufwand	0,00	0,00	0,00
<b>SU</b>	<b>22</b>	<b>Summe Aufwendungen</b>	<b>502.804,78</b>	<b>509.000,00</b>	<b>-6.195,22</b>
<b>SA0</b>	<b>SA0</b>	<b>(0) Nettoergebnis (21-22)</b>	<b>-223.375,61</b>	<b>-255.600,00</b>	<b>32.224,39</b>
1	230	Entnahmen von Haushaltsrücklagen	0,00	0,00	0,00

**Rechnungsabschluss 2020**

**Ergebnisrechnung Bereichsbudget 7 / Wirtschaftsförderung - interne Vergütungen enthalten**

<b>Ebene</b>	<b>Code</b>	<b>Mittelverwendungs- und -aufbringungsgruppe (1. &amp; 2.Ebene)</b>	<b>RA 2020</b>	<b>VA 2020</b>	<b>Differenz</b>
1	240	Zuweisung an Haushaltsrücklagen	0,00	0,00	0,00
<b>SA0R</b>	<b>SA0R</b>	<b>Saldo Haushaltsrücklagen</b>	<b>0,00</b>	<b>0,00</b>	<b>0,00</b>
<b>SA00</b>	<b>SA00</b>	<b>Nettoergebnis nach Zuweisung und Entnahmen von HH-Rücklagen</b>	<b>-223.375,61</b>	<b>-255.600,00</b>	<b>32.224,39</b>

**Rechnungsabschluss 2020****Finanzierungsrechnung Bereichsbudget 7 / Wirtschaftsförderung - interne Vergütungen enthalten**

<b>Ebene</b>	<b>Code</b>	<b>Mittelverwendungs- und -aufbringungsgruppe (1. &amp; 2.Ebene)</b>	<b>RA 2020</b>	<b>VA 2020</b>	<b>Differenz</b>
2	3116	Einzahlungen aus Veräußerung von GWG und sonst. Einzahlungen	234,90	200,00	34,90
1	311	Einzahlungen aus der operativen Verwaltungstätigkeit	234,90	200,00	34,90
2	3121	Transferzahlungen von Trägern des öffentlichen Rechts	5.975,00	6.000,00	-25,00
1	312	Einzahlungen aus Transfers (ohne Kapitaltransfers)	5.975,00	6.000,00	-25,00
1	313	Einzahlungen aus Finanzerträgen	0,00	0,00	0,00
<b>SU</b>	<b>31</b>	<b>Summe Einzahlungen operative Gebarung</b>	<b>6.209,90</b>	<b>6.200,00</b>	<b>9,90</b>
2	3211	Ausz. für Personalaufw. Bezüge, Nebengeb., Mehrleist.vergüt.	4.290,69	5.900,00	-1.609,31
2	3212	Auszahlungen für gesetzliche und freiw. Sozialaufwendungen	1.061,29	1.500,00	-438,71
1	321	Auszahlungen aus Personalaufwand	5.351,98	7.400,00	-2.048,02
2	3221	Auszahlungen für Gebrauchs- u. Verbrauchsgüter, Handelswaren	276,56	400,00	-123,44
2	3222	Auszahlungen für Verwaltungs- und Betriebsaufwand	124,00	400,00	-276,00
2	3224	Auszahlungen für Instandhaltung	402,29	600,00	-197,71
2	3225	Sonstige Auszahlungen aus Sachaufwand	15.305,43	22.300,00	-6.994,57
1	322	Auszahlungen aus Sachaufwand (ohne Transferaufwand)	16.108,28	23.700,00	-7.591,72
2	3233	Transferzahlungen an Unternehmen (inkl. Finanzunternehmen)	22.826,24	23.300,00	-473,76
2	3234	Transferzahl. an Haushalte und Org. ohne Erwerbscharakter	4.363,02	3.900,00	463,02
1	323	Auszahlungen aus Transfers (ohne Kapitaltransfers)	27.189,26	27.200,00	-10,74
1	324	Auszahlungen aus Finanzaufwand	0,00	0,00	0,00
<b>SU</b>	<b>32</b>	<b>Summe Auszahlungen operative Gebarung</b>	<b>48.649,52</b>	<b>58.300,00</b>	<b>-9.650,48</b>
<b>SA1</b>	<b>SA1</b>	<b>Saldo (1) Geldfluss aus der Operativen Gebarung (31-32)</b>	<b>-42.439,62</b>	<b>-52.100,00</b>	<b>9.660,38</b>
1	331	Einzahlungen aus der Investitionstätigkeit	0,00	0,00	0,00
1	332	Einz. a.d. Rückzahlung von Darlehen u. gewähr. Vorschüssen	0,00	0,00	0,00
2	3331	Kapitaltransferzahlungen von Trägern des öffentlichen Rechts	13.987,00	15.000,00	-1.013,00

## Rechnungsabschluss 2020

## Finanzierungsrechnung Bereichsbudget 7 / Wirtschaftsförderung - interne Vergütungen enthalten

Ebene	Code	Mittelverwendungs- und -aufbringungsgruppe (1. & 2.Ebene)	RA 2020	VA 2020	Differenz
1	333	Einzahlungen aus Kapitaltransfers	13.987,00	15.000,00	-1.013,00
<b>SU</b>	<b>33</b>	<b>Summe Einzahlungen investive Gebarung</b>	<b>13.987,00</b>	<b>15.000,00</b>	<b>-1.013,00</b>
2	3412	Ausz. für den Erwerb von Grundstücken & Grundstückseinricht.	19.206,21	21.700,00	-2.493,79
1	341	Auszahlungen aus der Investitionstätigkeit	19.206,21	21.700,00	-2.493,79
1	342	Ausz. von gewährten Darlehen sowie gewährten Vorschüssen	0,00	0,00	0,00
2	3434	Kapitaltransferzahl. an Haush. und Org. o. Erwerbscharakter	0,00	1.300,00	-1.300,00
1	343	Auszahlungen aus Kapitaltransfers	0,00	1.300,00	-1.300,00
<b>SU</b>	<b>34</b>	<b>Summe Auszahlungen investive Gebarung</b>	<b>19.206,21</b>	<b>23.000,00</b>	<b>-3.793,79</b>
<b>SA2</b>	<b>SA2</b>	<b>Saldo (2) Geldfluss aus der Investiven Gebarung (33-34)</b>	<b>-5.219,21</b>	<b>-8.000,00</b>	<b>2.780,79</b>
<b>SA3</b>	<b>SA3</b>	<b>Saldo (3) Nettofinanzierungssaldo (SA1+SA2)</b>	<b>-47.658,83</b>	<b>-60.100,00</b>	<b>12.441,17</b>
1	351	Einzahlungen aus der Aufnahme von Finanzschulden	0,00	0,00	0,00
1	353	Einz. infolge Kapitaltausch b. derivat. Fin.instr. m.Grundg.	0,00	0,00	0,00
1	355	Einzahlungen aus dem Abgang von Finanzinstrumenten	0,00	0,00	0,00
<b>SU</b>	<b>35</b>	<b>Summe Einzahlungen aus der Finanzierungstätigkeit</b>	<b>0,00</b>	<b>0,00</b>	<b>0,00</b>
1	361	Auszahlungen aus der Tilgung von Finanzschulden	0,00	0,00	0,00
1	363	Ausz. infolge Kapitaltausch b. derivat. Fin.instr. m.Grundg.	0,00	0,00	0,00
1	365	Auszahlungen für den Erwerb von Finanzinstrumenten	0,00	0,00	0,00
<b>SU</b>	<b>36</b>	<b>Summe Auszahlungen aus der Finanzierungstätigkeit</b>	<b>0,00</b>	<b>0,00</b>	<b>0,00</b>
<b>SA4</b>	<b>SA4</b>	<b>Saldo (4) Geldfluss aus der Finanzierungstätigkeit (35-36)</b>	<b>0,00</b>	<b>0,00</b>	<b>0,00</b>

**Rechnungsabschluss 2020****Finanzierungsrechnung Bereichsbudget 7 / Wirtschaftsförderung - interne Vergütungen enthalten**

<b>Ebene</b>	<b>Code</b>	<b>Mittelverwendungs- und -aufbringungsgruppe (1. &amp; 2.Ebene)</b>	<b>RA 2020</b>	<b>VA 2020</b>	<b>Differenz</b>
<b>SA5</b>	<b>SA5</b>	<b>Saldo (5) Geldfluss aus VA-wirksamer Gebarung (SA3+SA4)</b>	<b>-47.658,83</b>	<b>-60.100,00</b>	<b>12.441,17</b>
1	370	Einzahlungen aus operativer Gebarung für investive Vorhaben	0,00	0,00	0,00
1	380	Auszahlungen aus operativer Gebarung für investive Vorhaben	0,00	0,00	0,00
<b>SA51</b>	<b>SA51</b>	<b>Saldo Geldfluss aus operativer Gebarung für invest. Vorhaben</b>	<b>0,00</b>	<b>0,00</b>	<b>0,00</b>



**Rechnungsabschluss 2020****Ergebnisrechnung Bereichsbudget 8 / Dienstleistungen - interne Vergütungen enthalten**

<b>Ebene</b>	<b>Code</b>	<b>Mittelverwendungs- und -aufbringungsgruppe (1. &amp; 2.Ebene)</b>	<b>RA 2020</b>	<b>VA 2020</b>	<b>Differenz</b>
2	2113	Erträge aus Gebühren	433.811,53	433.600,00	211,53
2	2114	Erträge aus Leistungen	225.093,11	228.300,00	-3.206,89
2	2115	Erträge aus Besitz und wirtschaftlicher Tätigkeit	95.918,48	85.300,00	10.618,48
2	2116	Erträge aus Veräußerung und sonstige Erträge	52.733,17	22.500,00	30.233,17
2	2117	Nicht finanzierungswirksame operative Erträge	3.633,89	0,00	3.633,89
1	211	Erträge aus der operativen Verwaltungstätigkeit	811.190,18	769.700,00	41.490,18
2	2121	Transferertrag von Trägern des öffentlichen Rechts	132.900,80	128.500,00	4.400,80
2	2127	Nicht finanzierungswirksamer Transferertrag	331.038,10	322.300,00	8.738,10
1	212	Erträge aus Transfers	463.938,90	450.800,00	13.138,90
2	2131	Erträge aus Zinsen	93,12	200,00	-106,88
1	213	Finanzerträge	93,12	200,00	-106,88
<b>SU</b>	<b>21</b>	<b>Summe Erträge</b>	<b>1.275.222,20</b>	<b>1.220.700,00</b>	<b>54.522,20</b>
2	2211	Personalaufwand (Bezüge, Nebengeb., Mehrleistungen)	129.384,97	131.400,00	-2.015,03
2	2212	Gesetzlicher und freiwilliger Sozialaufwand	32.183,84	34.800,00	-2.616,16
2	2214	Nicht finanzierungswirksamer Personalaufwand	6.699,07	0,00	6.699,07
1	221	Personalaufwand	168.267,88	166.200,00	2.067,88
2	2221	Gebrauchs- und Verbrauchsgüter, Handelswaren	55.150,79	69.300,00	-14.149,21
2	2222	Verwaltungs- und Betriebsaufwand	64.594,43	69.700,00	-5.105,57
2	2223	Leasing- und Mietaufwand	59,03	200,00	-140,97
2	2224	Instandhaltung	47.492,21	88.700,00	-41.207,79
2	2225	Sonstiger Sachaufwand	317.108,34	340.400,00	-23.291,66
2	2226	Nicht finanzierungswirksamer Sachaufwand	613.464,57	589.800,00	23.664,57
1	222	Sachaufwand (ohne Transferaufwand)	1.097.869,37	1.158.100,00	-60.230,63
2	2231	Transferaufwand an Träger des öffentlichen Rechts	0,00	100,00	-100,00
1	223	Transferaufwand (laufende Transfers und Kapitaltransfers)	0,00	100,00	-100,00

**Rechnungsabschluss 2020**

**Ergebnisrechnung Bereichsbudget 8 / Dienstleistungen - interne Vergütungen enthalten**

<b>Ebene</b>	<b>Code</b>	<b>Mittelverwendungs- und -aufbringungsgruppe (1. &amp; 2.Ebene)</b>	<b>RA 2020</b>	<b>VA 2020</b>	<b>Differenz</b>
2	2241	Zinsen Fin.sch,Fin.lease,Ford.kauf,deriv.Fin.instr. m.Grundg.	27.068,10	29.900,00	-2.831,90
1	224	Finanzaufwand	27.068,10	29.900,00	-2.831,90
<b>SU</b>	<b>22</b>	<b>Summe Aufwendungen</b>	<b>1.293.205,35</b>	<b>1.354.300,00</b>	<b>-61.094,65</b>
<b>SA0</b>	<b>SA0</b>	<b>(0) Nettoergebnis (21-22)</b>	<b>-17.983,15</b>	<b>-133.600,00</b>	<b>115.616,85</b>
1	230	Entnahmen von Haushaltsrücklagen	0,00	0,00	0,00
2	2401	Zuweisung an Haushaltsrücklagen	69,83	200,00	-130,17
1	240	Zuweisung an Haushaltsrücklagen	69,83	200,00	-130,17
<b>SA0R</b>	<b>SA0R</b>	<b>Saldo Haushaltsrücklagen</b>	<b>-69,83</b>	<b>-200,00</b>	<b>130,17</b>
<b>SA00</b>	<b>SA00</b>	<b>Nettoergebnis nach Zuweisung und Entnahmen von HH-Rücklagen</b>	<b>-18.052,98</b>	<b>-133.800,00</b>	<b>115.747,02</b>

**Rechnungsabschluss 2020****Finanzierungsrechnung Bereichsbudget 8 / Dienstleistungen - interne Vergütungen enthalten**

<b>Ebene</b>	<b>Code</b>	<b>Mittelverwendungs- und -aufbringungsgruppe (1. &amp; 2.Ebene)</b>	<b>RA 2020</b>	<b>VA 2020</b>	<b>Differenz</b>
2	3113	Einzahlungen aus Gebühren	445.327,89	433.600,00	11.727,89
2	3114	Einzahlungen aus Leistungen	223.266,67	228.300,00	-5.033,33
2	3115	Einzahlungen aus Besitz und wirtschaftlicher Tätigkeit	95.918,48	85.300,00	10.618,48
2	3116	Einzahlungen aus Veräußerung von GWG und sonst. Einzahlungen	28.865,45	22.400,00	6.465,45
1	311	Einzahlungen aus der operativen Verwaltungstätigkeit	793.378,49	769.600,00	23.778,49
2	3121	Transferzahlungen von Trägern des öffentlichen Rechts	132.900,80	128.500,00	4.400,80
1	312	Einzahlungen aus Transfers (ohne Kapitaltransfers)	132.900,80	128.500,00	4.400,80
2	3131	Einzahlungen aus Zinserträgen	93,12	200,00	-106,88
1	313	Einzahlungen aus Finanzerträgen	93,12	200,00	-106,88
<b>SU</b>	<b>31</b>	<b>Summe Einzahlungen operative Gebarung</b>	<b>926.372,41</b>	<b>898.300,00</b>	<b>28.072,41</b>
2	3211	Ausz. für Personalaufw. Bezüge, Nebengeb., Mehrleist.vergüt.	129.384,97	131.400,00	-2.015,03
2	3212	Auszahlungen für gesetzliche und freiw. Sozialaufwendungen	32.183,84	34.800,00	-2.616,16
1	321	Auszahlungen aus Personalaufwand	161.568,81	166.200,00	-4.631,19
2	3221	Auszahlungen für Gebrauchs- u. Verbrauchsgüter, Handelswaren	58.929,08	69.300,00	-10.370,92
2	3222	Auszahlungen für Verwaltungs- und Betriebsaufwand	64.604,55	70.000,00	-5.395,45
2	3223	Auszahlungen für Leasing- und Mietaufwand	70,03	200,00	-129,97
2	3224	Auszahlungen für Instandhaltung	46.947,66	88.700,00	-41.752,34
2	3225	Sonstige Auszahlungen aus Sachaufwand	320.515,98	340.400,00	-19.884,02
1	322	Auszahlungen aus Sachaufwand (ohne Transferaufwand)	491.067,30	568.600,00	-77.532,70
2	3231	Transferzahlungen an Träger des öffentlichen Rechts	0,00	100,00	-100,00
1	323	Auszahlungen aus Transfers (ohne Kapitaltransfers)	0,00	100,00	-100,00
2	3241	Ausz. Zinsaufw.,Fin.leas.,Ford.kauf,Fin.sch.,deriv.Fin.instr	27.068,10	29.900,00	-2.831,90
1	324	Auszahlungen aus Finanzaufwand	27.068,10	29.900,00	-2.831,90
<b>SU</b>	<b>32</b>	<b>Summe Auszahlungen operative Gebarung</b>	<b>679.704,21</b>	<b>764.800,00</b>	<b>-85.095,79</b>

**Rechnungsabschluss 2020**

**Finanzierungsrechnung Bereichsbudget 8 / Dienstleistungen - interne Vergütungen enthalten**

<b>Ebene</b>	<b>Code</b>	<b>Mittelverwendungs- und -aufbringungsgruppe (1. &amp; 2.Ebene)</b>	<b>RA 2020</b>	<b>VA 2020</b>	<b>Differenz</b>
<b>SA1</b>	<b>SA1</b>	<b>Saldo (1) Geldfluss aus der Operativen Gebarung (31-32)</b>	<b>246.668,20</b>	<b>133.500,00</b>	<b>113.168,20</b>
2	3312	Einz. aus der Veräuß. von Grundstücken & Grundstückseinricht.	20.904,00	20.900,00	4,00
2	3314	Einz. a.d Veräuß. von techn. Anlagen, Fahrzeuge u. Maschinen	0,00	100,00	-100,00
1	331	Einzahlungen aus der Investitionstätigkeit	20.904,00	21.000,00	-96,00
1	332	Einz. a.d. Rückzahlung von Darlehen u. gewähr. Vorschüssen	0,00	0,00	0,00
2	3331	Kapitaltransferzahlungen von Trägern des öffentlichen Rechts	502.907,39	810.500,00	-307.592,61
2	3334	Kapitaltransferzahl. von Haush. und Org. o. Erwerbscharakter	15.626,14	37.700,00	-22.073,86
1	333	Einzahlungen aus Kapitaltransfers	518.533,53	848.200,00	-329.666,47
<b>SU</b>	<b>33</b>	<b>Summe Einzahlungen investive Gebarung</b>	<b>539.437,53</b>	<b>869.200,00</b>	<b>-329.762,47</b>
2	3411	Auszahlungen für den Erwerb von immateriellem Vermögen	6.142,50	30.000,00	-23.857,50
2	3412	Ausz. für den Erwerb von Grundstücken & Grundstückseinricht.	655.295,87	942.300,00	-287.004,13
2	3413	Auszahlungen für den Erwerb von Gebäuden und Bauten	26.237,28	33.600,00	-7.362,72
2	3414	Ausz. f.d. Erwerb von techn. Anlagen, Fahrzeuge u. Maschinen	66.613,86	76.900,00	-10.286,14
2	3415	Ausz. f.d. Erwerb von Amts-, Betriebs- u. Geschäftsausstatt.	2.556,55	6.400,00	-3.843,45
1	341	Auszahlungen aus der Investitionstätigkeit	756.846,06	1.089.200,00	-332.353,94
1	342	Ausz. von gewährten Darlehen sowie gewährten Vorschüssen	0,00	0,00	0,00
1	343	Auszahlungen aus Kapitaltransfers	0,00	0,00	0,00
<b>SU</b>	<b>34</b>	<b>Summe Auszahlungen investive Gebarung</b>	<b>756.846,06</b>	<b>1.089.200,00</b>	<b>-332.353,94</b>
<b>SA2</b>	<b>SA2</b>	<b>Saldo (2) Geldfluss aus der Investiven Gebarung (33-34)</b>	<b>-217.408,53</b>	<b>-220.000,00</b>	<b>2.591,47</b>
<b>SA3</b>	<b>SA3</b>	<b>Saldo (3) Nettofinanzierungssaldo (SA1+SA2)</b>	<b>29.259,67</b>	<b>-86.500,00</b>	<b>115.759,67</b>
1	351	Einzahlungen aus der Aufnahme von Finanzschulden	0,00	0,00	0,00
1	353	Einz. infolge Kapitaltausch b. derivat. Fin.instr. m.Grundg.	0,00	0,00	0,00

**Rechnungsabschluss 2020**

**Finanzierungsrechnung Bereichsbudget 8 / Dienstleistungen - interne Vergütungen enthalten**

<b>Ebene</b>	<b>Code</b>	<b>Mittelverwendungs- und -aufbringungsgruppe (1. &amp; 2.Ebene)</b>	<b>RA 2020</b>	<b>VA 2020</b>	<b>Differenz</b>
1	355	Einzahlungen aus dem Abgang von Finanzinstrumenten	0,00	0,00	0,00
<b>SU</b>	<b>35</b>	<b>Summe Einzahlungen aus der Finanzierungstätigkeit</b>	<b>0,00</b>	<b>0,00</b>	<b>0,00</b>
2	3611	Ausz. aus empf. Darl. von öffentl. Körpersch. u. Rechtsträg.	2.932,44	3.000,00	-67,56
2	3614	Auszahlungen aus Finanzschulden	346.410,94	347.500,00	-1.089,06
1	361	Auszahlungen aus der Tilgung von Finanzschulden	349.343,38	350.500,00	-1.156,62
1	363	Ausz. infolge Kapitaltausch b. derivat. Fin.instr. m.Grundg.	0,00	0,00	0,00
2	3650	Auszahlungen für den Erwerb von Finanzinstrumenten	1.219,92	1.200,00	19,92
1	365	Auszahlungen für den Erwerb von Finanzinstrumenten	1.219,92	1.200,00	19,92
<b>SU</b>	<b>36</b>	<b>Summe Auszahlungen aus der Finanzierungstätigkeit</b>	<b>350.563,30</b>	<b>351.700,00</b>	<b>-1.136,70</b>
<b>SA4</b>	<b>SA4</b>	<b>Saldo (4) Geldfluss aus der Finanzierungstätigkeit (35-36)</b>	<b>-350.563,30</b>	<b>-351.700,00</b>	<b>1.136,70</b>
<b>SA5</b>	<b>SA5</b>	<b>Saldo (5) Geldfluss aus VA-wirksamer Gebarung (SA3+SA4)</b>	<b>-321.303,63</b>	<b>-438.200,00</b>	<b>116.896,37</b>
2	3701	Einzahlungen aus operativer Gebarung für investive Vorhaben	207.579,86	147.500,00	60.079,86
1	370	Einzahlungen aus operativer Gebarung für investive Vorhaben	207.579,86	147.500,00	60.079,86
2	3801	Auszahlungen aus operativer Gebarung für investive Vorhaben	103.433,22	30.000,00	73.433,22
1	380	Auszahlungen aus operativer Gebarung für investive Vorhaben	103.433,22	30.000,00	73.433,22
<b>SA51</b>	<b>SA51</b>	<b>Saldo Geldfluss aus operativer Gebarung für invest. Vorhaben</b>	<b>104.146,64</b>	<b>117.500,00</b>	<b>-13.353,36</b>

## Rechnungsabschluss 2020

## Ergebnisrechnung Bereichsbudget 9 / Finanzwirtschaft - interne Vergütungen enthalten

Ebene	Code	Mittelverwendungs- und -aufbringungsgruppe (1. & 2.Ebene)	RA 2020	VA 2020	Differenz
2	2111	Erträge aus eigenen Abgaben	719.572,18	555.300,00	164.272,18
2	2112	Erträge aus Ertragsanteilen	1.585.471,58	1.550.000,00	35.471,58
2	2114	Erträge aus Leistungen	3.556,56	3.700,00	-143,44
2	2116	Erträge aus Veräußerung und sonstige Erträge	63,45	100,00	-36,55
1	211	Erträge aus der operativen Verwaltungstätigkeit	2.308.663,77	2.109.100,00	199.563,77
2	2121	Transferertrag von Trägern des öffentlichen Rechts	212.978,83	213.000,00	-21,17
1	212	Erträge aus Transfers	212.978,83	213.000,00	-21,17
2	2131	Erträge aus Zinsen	1.249,59	900,00	349,59
1	213	Finanzerträge	1.249,59	900,00	349,59
<b>SU</b>	<b>21</b>	<b>Summe Erträge</b>	<b>2.522.892,19</b>	<b>2.323.000,00</b>	<b>199.892,19</b>
1	221	Personalaufwand	0,00	0,00	0,00
2	2222	Verwaltungs- und Betriebsaufwand	172,80	500,00	-327,20
2	2225	Sonstiger Sachaufwand	1.373,21	900,00	473,21
1	222	Sachaufwand (ohne Transferaufwand)	1.546,01	1.400,00	146,01
2	2231	Transferaufwand an Träger des öffentlichen Rechts	9.908,48	10.600,00	-691,52
1	223	Transferaufwand (laufende Transfers und Kapitaltransfers)	9.908,48	10.600,00	-691,52
2	2241	Zinsen Fin.sch,Fin.leas,Ford.kauf,deriv.Fin.instr. m.Grundg.	0,00	100,00	-100,00
2	2244	Sonstiger Finanzaufwand	1.211,90	1.500,00	-288,10
1	224	Finanzaufwand	1.211,90	1.600,00	-388,10
<b>SU</b>	<b>22</b>	<b>Summe Aufwendungen</b>	<b>12.666,39</b>	<b>13.600,00</b>	<b>-933,61</b>
<b>SA0</b>	<b>SA0</b>	<b>(0) Nettoergebnis (21-22)</b>	<b>2.510.225,80</b>	<b>2.309.400,00</b>	<b>200.825,80</b>
1	230	Entnahmen von Haushaltsrücklagen	0,00	0,00	0,00
2	2401	Zuweisung an Haushaltsrücklagen	24,04	100,00	-75,96

**Rechnungsabschluss 2020****Ergebnisrechnung Bereichsbudget 9 / Finanzwirtschaft - interne Vergütungen enthalten**

<b>Ebene</b>	<b>Code</b>	<b>Mittelverwendungs- und -aufbringungsgruppe (1. &amp; 2.Ebene)</b>	<b>RA 2020</b>	<b>VA 2020</b>	<b>Differenz</b>
1	240	Zuweisung an Haushaltsrücklagen	24,04	100,00	-75,96
<b>SA0R</b>	<b>SA0R</b>	<b>Saldo Haushaltsrücklagen</b>	<b>-24,04</b>	<b>-100,00</b>	<b>75,96</b>
<b>SA00</b>	<b>SA00</b>	<b>Nettoergebnis nach Zuweisung und Entnahmen von HH-Rücklagen</b>	<b>2.510.201,76</b>	<b>2.309.300,00</b>	<b>200.901,76</b>

**Rechnungsabschluss 2020****Finanzierungsrechnung Bereichsbudget 9 / Finanzwirtschaft - interne Vergütungen enthalten**

<b>Ebene</b>	<b>Code</b>	<b>Mittelverwendungs- und -aufbringungsgruppe (1. &amp; 2.Ebene)</b>	<b>RA 2020</b>	<b>VA 2020</b>	<b>Differenz</b>
2	3111	Einzahlungen aus eigenen Abgaben	728.014,16	555.300,00	172.714,16
2	3112	Einzahlungen aus Ertragsanteilen	1.585.471,58	1.550.000,00	35.471,58
2	3114	Einzahlungen aus Leistungen	3.556,56	3.700,00	-143,44
2	3116	Einzahlungen aus Veräußerung von GWG und sonst. Einzahlungen	75,02	100,00	-24,98
1	311	Einzahlungen aus der operativen Verwaltungstätigkeit	2.317.117,32	2.109.100,00	208.017,32
2	3121	Transferzahlungen von Trägern des öffentlichen Rechts	212.978,83	213.000,00	-21,17
1	312	Einzahlungen aus Transfers (ohne Kapitaltransfers)	212.978,83	213.000,00	-21,17
2	3131	Einzahlungen aus Zinserträgen	1.249,59	900,00	349,59
1	313	Einzahlungen aus Finanzerträgen	1.249,59	900,00	349,59
<b>SU</b>	<b>31</b>	<b>Summe Einzahlungen operative Gebarung</b>	<b>2.531.345,74</b>	<b>2.323.000,00</b>	<b>208.345,74</b>
1	321	Auszahlungen aus Personalaufwand	0,00	0,00	0,00
2	3222	Auszahlungen für Verwaltungs- und Betriebsaufwand	172,80	500,00	-327,20
2	3225	Sonstige Auszahlungen aus Sachaufwand	1.373,67	900,00	473,67
1	322	Auszahlungen aus Sachaufwand (ohne Transferaufwand)	1.546,47	1.400,00	146,47
2	3231	Transferzahlungen an Träger des öffentlichen Rechts	9.903,89	10.600,00	-696,11
1	323	Auszahlungen aus Transfers (ohne Kapitaltransfers)	9.903,89	10.600,00	-696,11
2	3241	Ausz. Zinsaufw.,Fin.leas.,Ford.kauf,Fin.sch.,deriv.Fin.instr	0,00	100,00	-100,00
2	3244	Sonstige Auszahlungen aus Finanzaufwendungen	1.211,90	1.500,00	-288,10
1	324	Auszahlungen aus Finanzaufwand	1.211,90	1.600,00	-388,10
<b>SU</b>	<b>32</b>	<b>Summe Auszahlungen operative Gebarung</b>	<b>12.662,26</b>	<b>13.600,00</b>	<b>-937,74</b>
<b>SA1</b>	<b>SA1</b>	<b>Saldo (1) Geldfluss aus der Operativen Gebarung (31-32)</b>	<b>2.518.683,48</b>	<b>2.309.400,00</b>	<b>209.283,48</b>
1	331	Einzahlungen aus der Investitionstätigkeit	0,00	0,00	0,00
1	332	Einz. a.d. Rückzahlung von Darlehen u. gewähr. Vorschüssen	0,00	0,00	0,00



**Rechnungsabschluss 2020**

**Finanzierungsrechnung Bereichsbudget 9 / Finanzwirtschaft - interne Vergütungen enthalten**

<b>Ebene</b>	<b>Code</b>	<b>Mittelverwendungs- und -aufbringungsgruppe (1. &amp; 2.Ebene)</b>	<b>RA 2020</b>	<b>VA 2020</b>	<b>Differenz</b>
1	333	Einzahlungen aus Kapitaltransfers	0,00	0,00	0,00
<b>SU</b>	<b>33</b>	<b>Summe Einzahlungen investive Gebarung</b>	<b>0,00</b>	<b>0,00</b>	<b>0,00</b>
1	341	Auszahlungen aus der Investitionstätigkeit	0,00	0,00	0,00
1	342	Ausz. von gewährten Darlehen sowie gewährten Vorschüssen	0,00	0,00	0,00
1	343	Auszahlungen aus Kapitaltransfers	0,00	0,00	0,00
<b>SU</b>	<b>34</b>	<b>Summe Auszahlungen investive Gebarung</b>	<b>0,00</b>	<b>0,00</b>	<b>0,00</b>
<b>SA2</b>	<b>SA2</b>	<b>Saldo (2) Geldfluss aus der Investiven Gebarung (33-34)</b>	<b>0,00</b>	<b>0,00</b>	<b>0,00</b>
<b>SA3</b>	<b>SA3</b>	<b>Saldo (3) Nettofinanzierungssaldo (SA1+SA2)</b>	<b>2.518.683,48</b>	<b>2.309.400,00</b>	<b>209.283,48</b>
1	351	Einzahlungen aus der Aufnahme von Finanzschulden	0,00	0,00	0,00
1	353	Einz. infolge Kapitaltausch b. derivat. Fin.instr. m.Grundg.	0,00	0,00	0,00
1	355	Einzahlungen aus dem Abgang von Finanzinstrumenten	0,00	0,00	0,00
<b>SU</b>	<b>35</b>	<b>Summe Einzahlungen aus der Finanzierungstätigkeit</b>	<b>0,00</b>	<b>0,00</b>	<b>0,00</b>
1	361	Auszahlungen aus der Tilgung von Finanzschulden	0,00	0,00	0,00
1	363	Ausz. infolge Kapitaltausch b. derivat. Fin.instr. m.Grundg.	0,00	0,00	0,00
1	365	Auszahlungen für den Erwerb von Finanzinstrumenten	0,00	0,00	0,00
<b>SU</b>	<b>36</b>	<b>Summe Auszahlungen aus der Finanzierungstätigkeit</b>	<b>0,00</b>	<b>0,00</b>	<b>0,00</b>
<b>SA4</b>	<b>SA4</b>	<b>Saldo (4) Geldfluss aus der Finanzierungstätigkeit (35-36)</b>	<b>0,00</b>	<b>0,00</b>	<b>0,00</b>
<b>SA5</b>	<b>SA5</b>	<b>Saldo (5) Geldfluss aus VA-wirksamer Gebarung (SA3+SA4)</b>	<b>2.518.683,48</b>	<b>2.309.400,00</b>	<b>209.283,48</b>
1	370	Einzahlungen aus operativer Gebarung für investive Vorhaben	0,00	0,00	0,00

**Rechnungsabschluss 2020****Finanzierungsrechnung Bereichsbudget 9 / Finanzwirtschaft - interne Vergütungen enthalten**

<b>Ebene</b>	<b>Code</b>	<b>Mittelverwendungs- und -aufbringungsgruppe (1. &amp; 2.Ebene)</b>	<b>RA 2020</b>	<b>VA 2020</b>	<b>Differenz</b>
2	3801	Auszahlungen aus operativer Gebarung für investive Vorhaben	143.738,14	218.500,00	-74.761,86
1	380	Auszahlungen aus operativer Gebarung für investive Vorhaben	143.738,14	218.500,00	-74.761,86
<b>SA51</b>	<b>SA51</b>	<b>Saldo Geldfluss aus operativer Gebarung für invest. Vorhaben</b>	<b>-143.738,14</b>	<b>-218.500,00</b>	<b>74.761,86</b>

**Rechnungsabschluss 2020**  
**Detailnachweis RA / 000 Gewählte Gemeindeorgane - interne Vergütungen enthalten**

Fonds	Konto	Bezeichnung	ERA 2020	EVA 2020	Differenz	FRA 2020	FVA 2020	Differenz
<b>Fonds 000000</b>		<b>Gewählte Gemeindeorgane</b>						
<b>Operative Gebarung</b>								
000000	816000	Kostenbeiträge (Kostensätze) für sonst. Leist.	132,00	100,00	32,00	132,00	100,00	32,00
000000	816520	Kostenbeiträge (Kostensätze) für sonst. Leist.	21.555,45	23.000,00	-1.444,55	21.555,45	23.000,00	-1.444,55
2	2114/3114	Erträge / Einzahlungen aus Leistungen	21.687,45	23.100,00	-1.412,55	21.687,45	23.100,00	-1.412,55
000000	828000	Rückersätze von Ausgaben	1.494,36	1.200,00	294,36	1.494,36	1.200,00	294,36
2	2116/3116	Erträge / Einz. aus Veräußerung/GWG u. sonst. Erträge/Einz.	1.494,36	1.200,00	294,36	1.494,36	1.200,00	294,36
<b>1</b>	<b>211/311</b>	<b>Erträge / Einzahl. aus der operativen Verwaltungstätigkeit</b>	<b>23.181,81</b>	<b>24.300,00</b>	<b>-1.118,19</b>	<b>23.181,81</b>	<b>24.300,00</b>	<b>-1.118,19</b>
<b>SU</b>	<b>21/31</b>	<b>Summe Erträge / Einzahlungen operative Gebarung</b>	<b>23.181,81</b>	<b>24.300,00</b>	<b>-1.118,19</b>	<b>23.181,81</b>	<b>24.300,00</b>	<b>-1.118,19</b>
000000	582000	Leistungen aus der Selbstträgerschaft	7.633,01	7.400,00	233,01	12.405,77	7.400,00	5.005,77
2	2212/3212	Gesetzlicher und freiwilliger Sozialaufwand / Auszahlungen	7.633,01	7.400,00	233,01	12.405,77	7.400,00	5.005,77
<b>1</b>	<b>221/321</b>	<b>Personalaufwand / Auszahlungen aus Personalaufwand</b>	<b>7.633,01</b>	<b>7.400,00</b>	<b>233,01</b>	<b>12.405,77</b>	<b>7.400,00</b>	<b>5.005,77</b>
000000	457000	Druckwerke	198,00	200,00	-2,00	198,00	200,00	-2,00
2	2221/3221	Gebrauchs- und Verbrauchsgüter, Handelswaren / Auszahlungen	198,00	200,00	-2,00	198,00	200,00	-2,00
000000	631000	Telekommunikationsdienste	60,62	200,00	-139,38	60,62	200,00	-139,38
000000	670000	Versicherungen	274,55	900,00	-625,45	274,55	900,00	-625,45
2	2222/3222	Verwaltungs- und Betriebsaufwand / Auszahlungen	335,17	1.100,00	-764,83	335,17	1.100,00	-764,83
000000	721000	Bezüge der gewählten Organe	58.322,48	58.500,00	-177,52	58.322,48	58.500,00	-177,52
000000	721100	Bezüge der gewählten Organe	633,36	1.600,00	-966,64	633,36	1.600,00	-966,64
000000	721200	Bezüge der gewählten Organe	68.190,63	68.300,00	-109,37	68.190,63	68.300,00	-109,37
000000	723000	Amtspauschalien u. Repräsentationsausg.	0,00	200,00	-200,00	0,00	200,00	-200,00
000000	728000	Entgelte für sonstige Leistungen	1.588,26	1.600,00	-11,74	1.603,44	1.600,00	3,44
2	2225/3225	Sonstiger Sachaufwand / Sonstige Auszahl. aus Sachaufwand	128.734,73	130.200,00	-1.465,27	128.749,91	130.200,00	-1.450,09
<b>1</b>	<b>222/322</b>	<b>Sachaufwand / Auszahlungen aus Sachaufwand (o.Transferaufw.)</b>	<b>129.267,90</b>	<b>131.500,00</b>	<b>-2.232,10</b>	<b>129.283,08</b>	<b>131.500,00</b>	<b>-2.216,92</b>
000000	752000	Lfd. Transferz. an Gemeinden	20.905,01	21.300,00	-394,99	20.905,01	21.300,00	-394,99
2	2231/3231	Transferaufwand / -zahlungen an Träger des öffentl. Rechts	20.905,01	21.300,00	-394,99	20.905,01	21.300,00	-394,99

**Rechnungsabschluss 2020**  
**Detailnachweis RA / 000 Gewählte Gemeindeorgane - interne Vergütungen enthalten**

Fonds	Konto	Bezeichnung	ERA 2020	EVA 2020	Differenz	FRA 2020	FVA 2020	Differenz
000000	757000	Lfd. Transferz. an priv. Organisationen	0,00	3.100,00	-3.100,00	0,00	3.100,00	-3.100,00
2	2234/3234	Transferaufwand / -zahlungen an Haush. & Org.o.Erwerbschar.	0,00	3.100,00	-3.100,00	0,00	3.100,00	-3.100,00
<b>1</b>	<b>223/323</b>	<b>Transferaufwand (lfd. u.KTs) / Auszahl. Transfers (ohne KTs)</b>	<b>20.905,01</b>	<b>24.400,00</b>	<b>-3.494,99</b>	<b>20.905,01</b>	<b>24.400,00</b>	<b>-3.494,99</b>
<b>SU</b>	<b>22/32</b>	<b>Summe Aufwendungen / Auszahlungen operative Gebarung</b>	<b>157.805,92</b>	<b>163.300,00</b>	<b>-5.494,08</b>	<b>162.593,86</b>	<b>163.300,00</b>	<b>-706,14</b>
<b>SA</b>	<b>SA0/SA1</b>	<b>(0) Nettoergeb. (21-22) / SA (1) Geldfluss op. Geb. (31-32)</b>	<b>-134.624,11</b>	<b>-139.000,00</b>	<b>4.375,89</b>	<b>-139.412,05</b>	<b>-139.000,00</b>	<b>-412,05</b>
<b>SA</b>	<b>SA0R</b>	<b>Saldo Haushaltsrücklagen</b>	<b>0,00</b>	<b>0,00</b>	<b>0,00</b>			
<b>SA</b>	<b>SA00</b>	<b>Nettoergebnis nach Zuweisung und Entnahmen von HH-Rücklagen</b>	<b>-134.624,11</b>	<b>-139.000,00</b>	<b>4.375,89</b>			
<b>Investive Gebarung</b>								
<b>SU</b>	<b>33</b>	<b>Summe Einzahlungen investive Gebarung</b>				<b>0,00</b>	<b>0,00</b>	<b>0,00</b>
<b>SU</b>	<b>34</b>	<b>Summe Auszahlungen investive Gebarung</b>				<b>0,00</b>	<b>0,00</b>	<b>0,00</b>
<b>SA</b>	<b>SA2</b>	<b>Saldo (2) Geldfluss aus der Investiven Gebarung (33-34)</b>				<b>0,00</b>	<b>0,00</b>	<b>0,00</b>
<b>SA</b>	<b>SA3</b>	<b>Saldo (3) Nettofinanzierungssaldo (SA1+SA2)</b>				<b>-139.412,05</b>	<b>-139.000,00</b>	<b>-412,05</b>
<b>Finanzierungstätigkeit</b>								
<b>SU</b>	<b>35</b>	<b>Summe Einzahlungen aus der Finanzierungstätigkeit</b>				<b>0,00</b>	<b>0,00</b>	<b>0,00</b>
<b>SU</b>	<b>36</b>	<b>Summe Auszahlungen aus der Finanzierungstätigkeit</b>				<b>0,00</b>	<b>0,00</b>	<b>0,00</b>
<b>SA</b>	<b>SA4</b>	<b>Saldo (4) Geldfluss aus der Finanzierungstätigkeit (35-36)</b>				<b>0,00</b>	<b>0,00</b>	<b>0,00</b>
<b>SA</b>	<b>SA5</b>	<b>Saldo (5) Geldfluss aus VA-wirksamer Gebarung (SA3+SA4)</b>				<b>-139.412,05</b>	<b>-139.000,00</b>	<b>-412,05</b>
<b>Verrechnung zw. operativer Gebarung und investiven Vorhaben</b>								
<b>SA</b>	<b>SA51</b>	<b>Saldo Geldfluss aus operativer Gebarung für invest. Vorhaben</b>				<b>0,00</b>	<b>0,00</b>	<b>0,00</b>

**Rechnungsabschluss 2020**  
**Detailnachweis RA / 000 Gewählte Gemeindeorgane - interne Vergütungen enthalten**

Fonds	Konto	Bezeichnung	ERA 2020	EVA 2020	Differenz	FRA 2020	FVA 2020	Differenz
<b>UA 000</b>		<b>Gewählte Gemeindeorgane</b>						
UA 000	SA0/SA1	(0) Nettoergeb. (21-22) / SA (1) Geldfluss op. Geb. (31-32)	-134.624,11	-139.000,00	4.375,89	-139.412,05	-139.000,00	-412,05
UA 000	SA00	Nettoergebnis nach Zuweisung und Entnahmen von HH-Rücklagen	-134.624,11	-139.000,00	4.375,89			
UA 000	SA2	Saldo (2) Geldfluss aus der Investiven Gebarung (33-34)				0,00	0,00	0,00
UA 000	SA3	Saldo (3) Nettofinanzierungssaldo (SA1+SA2)				-139.412,05	-139.000,00	-412,05
UA 000	SA4	Saldo (4) Geldfluss aus der Finanzierungstätigkeit (35-36)				0,00	0,00	0,00
UA 000	SA5	Saldo (5) Geldfluss aus VA-wirksamer Gebarung (SA3+SA4)				-139.412,05	-139.000,00	-412,05
<b>A 00</b>		<b>Gewählte Gemeindeorgane</b>						
A 00	SA0/SA1	(0) Nettoergeb. (21-22) / SA (1) Geldfluss op. Geb. (31-32)	-134.624,11	-139.000,00	4.375,89	-139.412,05	-139.000,00	-412,05
A 00	SA00	Nettoergebnis nach Zuweisung und Entnahmen von HH-Rücklagen	-134.624,11	-139.000,00	4.375,89			
A 00	SA2	Saldo (2) Geldfluss aus der Investiven Gebarung (33-34)				0,00	0,00	0,00
A 00	SA3	Saldo (3) Nettofinanzierungssaldo (SA1+SA2)				-139.412,05	-139.000,00	-412,05
A 00	SA4	Saldo (4) Geldfluss aus der Finanzierungstätigkeit (35-36)				0,00	0,00	0,00
A 00	SA5	Saldo (5) Geldfluss aus VA-wirksamer Gebarung (SA3+SA4)				-139.412,05	-139.000,00	-412,05
A 00	SA51	Saldo Geldfluss aus operativer Gebarung für invest. Vorhaben				0,00	0,00	0,00

**Rechnungsabschluss 2020**  
**Detailnachweis RA / 010 Zentralamt - interne Vergütungen enthalten**

Fonds	Konto	Bezeichnung	ERA 2020	EVA 2020	Differenz	FRA 2020	FVA 2020	Differenz
<b>Fonds 010000</b>		<b>Gemeindeamt</b>						
<b>Operative Gebarung</b>								
010000	810000	Leistungserlöse	4.840,50	3.500,00	1.340,50	4.599,00	3.500,00	1.099,00
010000	816000	Kostenbeiträge (Kostenersätze) für sonst. Leist.	877,18	800,00	77,18	904,28	800,00	104,28
010000	816510	Kostenbeiträge (Kostenersätze) für sonst. Leist.	90.636,09	93.000,00	-2.363,91	90.636,09	93.000,00	-2.363,91
2	2114/3114	Erträge / Einzahlungen aus Leistungen	96.353,77	97.300,00	-946,23	96.139,37	97.300,00	-1.160,63
010000	808000	Veräußerung von Waren	232,90	100,00	132,90	61,30	100,00	-38,70
010000	828000	Rückersätze von Ausgaben	319,71	0,00	319,71	0,00	0,00	0,00
010000	829000	Sonstige Einnahmen	213,25	200,00	13,25	213,25	200,00	13,25
2	2116/3116	Erträge / Einz. aus Veräußerung/GWG u. sonst. Erträge/Einz.	765,86	300,00	465,86	274,55	300,00	-25,45
010000	817400	Kostenersätze für son. Leistungen	52,85	0,00	52,85	0,00	0,00	0,00
010000	817500	(Kostenersätze) für Personalkosten	2.539,77	0,00	2.539,77	0,00	0,00	0,00
2	2117	Nicht finanzierungswirksame operative Erträge	2.592,62	0,00	2.592,62	0,00	0,00	0,00
<b>1</b>	<b>211/311</b>	<b>Erträge / Einzahl. aus der operativen Verwaltungstätigkeit</b>	<b>99.712,25</b>	<b>97.600,00</b>	<b>2.112,25</b>	<b>96.413,92</b>	<b>97.600,00</b>	<b>-1.186,08</b>
010000	860000	Lfd. Transferz. von Bund	55,24	100,00	-44,76	55,24	100,00	-44,76
2	2121/3121	Transferertrag / -zahlungen von Trägern des öffentl. Rechts	55,24	100,00	-44,76	55,24	100,00	-44,76
010000	813000	Erträge aus der Aufl. von IZ (Kapitaltrans.)	1.047,27	0,00	1.047,27	0,00	0,00	0,00
2	2127	Nicht finanzierungswirksamer Transferertrag	1.047,27	0,00	1.047,27	0,00	0,00	0,00
<b>1</b>	<b>212/312</b>	<b>Erträge aus Transfers / Einzahl. aus Transfers (ohne KTs)</b>	<b>1.102,51</b>	<b>100,00</b>	<b>1.002,51</b>	<b>55,24</b>	<b>100,00</b>	<b>-44,76</b>
<b>SU 21/31</b>		<b>Summe Erträge / Einzahlungen operative Gebarung</b>	<b>100.814,76</b>	<b>97.700,00</b>	<b>3.114,76</b>	<b>96.469,16</b>	<b>97.700,00</b>	<b>-1.230,84</b>
010000	510000	Geldbezüge d. Vertragsbed. der Verw.	185.592,60	186.000,00	-407,40	185.592,60	186.000,00	-407,40
010000	511000	Geldb. Vertragsbed. in handw. Verwendung	4.586,17	4.600,00	-13,83	4.586,17	4.600,00	-13,83
010000	521000	Geldb. der ganzj. beschäftigter Arbeiter	0,00	200,00	-200,00	0,00	200,00	-200,00
010000	565000	Mehrleistungsvergütungen	11.984,03	14.000,00	-2.015,97	11.984,03	14.000,00	-2.015,97
2	2211/3211	Personalaufwand / Ausz. (Bezüge, Nebengeb., Mehrleistungen)	202.162,80	204.800,00	-2.637,20	202.162,80	204.800,00	-2.637,20
010000	580000	Dienstgeberbeiträge FLAF	7.849,13	7.900,00	-50,87	7.849,13	7.900,00	-50,87

**Rechnungsabschluss 2020**  
**Detailnachweis RA / 010 Zentralamt - interne Vergütungen enthalten**

Fonds	Konto	Bezeichnung	ERA 2020	EVA 2020	Differenz	FRA 2020	FVA 2020	Differenz
010000	582000	Leistungen aus der Selbstträgerschaft	42.172,15	42.900,00	-727,85	42.172,15	42.900,00	-727,85
2	2212/3212	Gesetzlicher und freiwilliger Sozialaufwand / Auszahlungen	50.021,28	50.800,00	-778,72	50.021,28	50.800,00	-778,72
010000	591000	Dotierung von Rückstellungen für Abfertigungen	1.107,03	0,00	1.107,03	0,00	0,00	0,00
010000	592000	Dot: von Rückstel. für Jubiläumswendungen	4.825,38	0,00	4.825,38	0,00	0,00	0,00
2	2214	Nicht finanzierungswirksamer Personalaufwand	5.932,41	0,00	5.932,41	0,00	0,00	0,00
<b>1</b>	<b>221/321</b>	<b>Personalaufwand / Auszahlungen aus Personalaufwand</b>	<b>258.116,49</b>	<b>255.600,00</b>	<b>2.516,49</b>	<b>252.184,08</b>	<b>255.600,00</b>	<b>-3.415,92</b>
010000	400000	Geringwertige Wirtschaftsg. Anlageverm.	4.067,68	3.500,00	567,68	4.067,68	3.500,00	567,68
010000	409000	Geringwertige Ersatzteile	0,00	100,00	-100,00	0,00	100,00	-100,00
010000	430000	Lebensmittel	111,24	100,00	11,24	111,24	100,00	11,24
010000	454000	Reinigungsmittel	145,76	400,00	-254,24	145,76	400,00	-254,24
010000	456000	Schreib-, Zeichen- und son. Büromittel	638,33	1.700,00	-1.061,67	638,33	1.700,00	-1.061,67
010000	457000	Druckwerke	5.622,51	8.000,00	-2.377,49	5.622,51	8.000,00	-2.377,49
010000	458000	Mittel zur ärztl. Betr. und Gesundheitsvorsorge	1.142,97	1.200,00	-57,03	1.142,97	1.200,00	-57,03
010000	459000	Sonstige Verbrauchsgüter	383,24	600,00	-216,76	383,24	600,00	-216,76
2	2221/3221	Gebrauchs- und Verbrauchsgüter, Handelswaren / Auszahlungen	12.111,73	15.600,00	-3.488,27	12.111,73	15.600,00	-3.488,27
010000	600000	Strom	2.026,04	2.200,00	-173,96	2.026,04	2.200,00	-173,96
010000	630000	Postdienste	1.517,18	1.700,00	-182,82	1.388,80	1.700,00	-311,20
010000	631000	Telekommunikationsdienste	2.371,80	3.000,00	-628,20	2.434,28	3.000,00	-565,72
010000	640000	Rechtskosten	3.117,40	3.800,00	-682,60	1.809,40	3.800,00	-1.990,60
010000	670000	Versicherungen	5.256,39	5.300,00	-43,61	5.256,39	5.300,00	-43,61
2	2222/3222	Verwaltungs- und Betriebsaufwand / Auszahlungen	14.288,81	16.000,00	-1.711,19	12.914,91	16.000,00	-3.085,09
010000	614000	Instandhaltung von Gebäuden	727,37	400,00	327,37	727,37	400,00	327,37
010000	616000	Instandhaltung von Maschinen u. Anlagen	2.899,36	3.100,00	-200,64	2.899,36	3.100,00	-200,64
010000	618000	Instandhaltung von son. Anlagen	163,91	300,00	-136,09	163,91	300,00	-136,09
2	2224/3224	Instandhaltung / Auszahlungen für Instandhaltung	3.790,64	3.800,00	-9,36	3.790,64	3.800,00	-9,36
010000	710000	Öffentliche Abgaben ohne Geb. gem. FAG	78,52	100,00	-21,48	74,52	100,00	-25,48
010000	711000	Gebühren für die Benützung gem. FAG	106,92	100,00	6,92	106,92	100,00	6,92

**Rechnungsabschluss 2020**  
**Detailnachweis RA / 010 Zentralamt - interne Vergütungen enthalten**

Fonds	Konto	Bezeichnung	ERA 2020	EVA 2020	Differenz	FRA 2020	FVA 2020	Differenz
010000	720500	Interne Leistungsverrechnung Personal	1.024,90	3.500,00	-2.475,10	1.024,90	3.500,00	-2.475,10
010000	724000	Reisegebühren	745,79	1.500,00	-754,21	745,79	1.500,00	-754,21
010000	728000	Entgelte für sonstige Leistungen	1.087,11	1.500,00	-412,89	1.847,58	2.200,00	-352,42
010000	729000	Sonstige Ausgaben	0,00	100,00	-100,00	0,00	100,00	-100,00
010000	729010	Sonstige Ausgaben	9.946,47	10.200,00	-253,53	9.946,47	10.200,00	-253,53
<b>2</b>	<b>2225/3225</b>	<b>Sonstiger Sachaufwand / Sonstige Auszahl. aus Sachaufwand</b>	<b>12.989,71</b>	<b>17.000,00</b>	<b>-4.010,29</b>	<b>13.746,18</b>	<b>17.700,00</b>	<b>-3.953,82</b>
010000	680010	Planmäßige Abschreibung	0,00	5.000,00	-5.000,00	0,00	0,00	0,00
010000	680300	Planm. Afa Gebäude/Bauten	1.151,32	0,00	1.151,32	0,00	0,00	0,00
010000	680700	Planm. Afa Amts, Betriebs/Geschäftsausstattung	3.270,23	0,00	3.270,23	0,00	0,00	0,00
<b>2</b>	<b>2226/3226</b>	<b>Nicht finanz.wirks. Sachaufw. / Ausz. Inanspruchn.Haftungen</b>	<b>4.421,55</b>	<b>5.000,00</b>	<b>-578,45</b>	<b>0,00</b>	<b>0,00</b>	<b>0,00</b>
<b>1</b>	<b>222/322</b>	<b>Sachaufwand / Auszahlungen aus Sachaufwand (o.Transferaufw.)</b>	<b>47.602,44</b>	<b>57.400,00</b>	<b>-9.797,56</b>	<b>42.563,46</b>	<b>53.100,00</b>	<b>-10.536,54</b>
010000	650700	Zinsen für Finanzschulden in Euro - Inland	69,99	100,00	-30,01	69,99	100,00	-30,01
<b>2</b>	<b>2241/3241</b>	<b>Zinsen Fin.sch,Fin.leas,Ford.kauf,deriv.Fin.instr. m.G/Ausz.</b>	<b>69,99</b>	<b>100,00</b>	<b>-30,01</b>	<b>69,99</b>	<b>100,00</b>	<b>-30,01</b>
<b>1</b>	<b>224/324</b>	<b>Finanzaufwand / Auszahlungen aus Finanzaufwand</b>	<b>69,99</b>	<b>100,00</b>	<b>-30,01</b>	<b>69,99</b>	<b>100,00</b>	<b>-30,01</b>
<b>SU</b>	<b>22/32</b>	<b>Summe Aufwendungen / Auszahlungen operative Gebarung</b>	<b>305.788,92</b>	<b>313.100,00</b>	<b>-7.311,08</b>	<b>294.817,53</b>	<b>308.800,00</b>	<b>-13.982,47</b>
<b>SA</b>	<b>SA0/SA1</b>	<b>(0) Nettoergeb. (21-22) / SA (1) Geldfluss op. Geb. (31-32)</b>	<b>-204.974,16</b>	<b>-215.400,00</b>	<b>10.425,84</b>	<b>-198.348,37</b>	<b>-211.100,00</b>	<b>12.751,63</b>
<b>SA</b>	<b>SA0R</b>	<b>Saldo Haushaltsrücklagen</b>	<b>0,00</b>	<b>0,00</b>	<b>0,00</b>			
<b>SA</b>	<b>SA00</b>	<b>Nettoergebnis nach Zuweisung und Entnahmen von HH-Rücklagen</b>	<b>-204.974,16</b>	<b>-215.400,00</b>	<b>10.425,84</b>			
<b>Investive Gebarung</b>								
010000	300000	Kapitaltransf. von Bund, -fonds und -kammern				379,30	300,00	79,30
<b>2</b>	<b>3331</b>	<b>Kapitaltransferzahlungen von Trägern des öffentlichen Rechts</b>				<b>379,30</b>	<b>300,00</b>	<b>79,30</b>
<b>1</b>	<b>333</b>	<b>Einzahlungen aus Kapitaltransfers</b>				<b>379,30</b>	<b>300,00</b>	<b>79,30</b>
<b>SU</b>	<b>33</b>	<b>Summe Einzahlungen investive Gebarung</b>				<b>379,30</b>	<b>300,00</b>	<b>79,30</b>
010000	042000	Amts-, Betriebs- und Geschäftsausstattung				0,00	800,00	-800,00
<b>2</b>	<b>3415</b>	<b>Ausz. f.d. Erwerb von Amts-, Betriebs- u.Geschäftsausstatt.</b>				<b>0,00</b>	<b>800,00</b>	<b>-800,00</b>
<b>1</b>	<b>341</b>	<b>Auszahlungen aus der Investitionstätigkeit</b>				<b>0,00</b>	<b>800,00</b>	<b>-800,00</b>



**Rechnungsabschluss 2020**  
**Detailnachweis RA / 010 Zentralamt - interne Vergütungen enthalten**

Fonds	Konto	Bezeichnung	ERA 2020	EVA 2020	Differenz	FRA 2020	FVA 2020	Differenz
<b>SU</b>	<b>34</b>	<b>Summe Auszahlungen investive Gebarung</b>				<b>0,00</b>	<b>800,00</b>	<b>-800,00</b>
<b>SA</b>	<b>SA2</b>	<b>Saldo (2) Geldfluss aus der Investiven Gebarung (33-34)</b>				<b>379,30</b>	<b>-500,00</b>	<b>879,30</b>
<b>SA</b>	<b>SA3</b>	<b>Saldo (3) Nettofinanzierungssaldo (SA1+SA2)</b>				<b>-197.969,07</b>	<b>-211.600,00</b>	<b>13.630,93</b>
<b>Finanzierungstätigkeit</b>								
<b>SU</b>	<b>35</b>	<b>Summe Einzahlungen aus der Finanzierungstätigkeit</b>				<b>0,00</b>	<b>0,00</b>	<b>0,00</b>
010000	346100	Investitionsdarlehen von Finanz.unt. - Inland				572,17	600,00	-27,83
2	3614	Auszahlungen aus Finanzschulden				572,17	600,00	-27,83
<b>1</b>	<b>361</b>	<b>Auszahlungen aus der Tilgung von Finanzschulden</b>				<b>572,17</b>	<b>600,00</b>	<b>-27,83</b>
010000	085000	Zur Veräußerung verfügbare FI - lfr				1.395,96	1.400,00	-4,04
2	3650	Auszahlungen für den Erwerb von Finanzinstrumenten				1.395,96	1.400,00	-4,04
<b>1</b>	<b>365</b>	<b>Auszahlungen für den Erwerb von Finanzinstrumenten</b>				<b>1.395,96</b>	<b>1.400,00</b>	<b>-4,04</b>
<b>SU</b>	<b>36</b>	<b>Summe Auszahlungen aus der Finanzierungstätigkeit</b>				<b>1.968,13</b>	<b>2.000,00</b>	<b>-31,87</b>
<b>SA</b>	<b>SA4</b>	<b>Saldo (4) Geldfluss aus der Finanzierungstätigkeit (35-36)</b>				<b>-1.968,13</b>	<b>-2.000,00</b>	<b>31,87</b>
<b>SA</b>	<b>SA5</b>	<b>Saldo (5) Geldfluss aus VA-wirksamer Gebarung (SA3+SA4)</b>				<b>-199.937,20</b>	<b>-213.600,00</b>	<b>13.662,80</b>
<b>Verrechnung zw. operativer Gebarung und investiven Vorhaben</b>								
<b>SA</b>	<b>SA51</b>	<b>Saldo Geldfluss aus operativer Gebarung für invest. Vorhaben</b>				<b>0,00</b>	<b>0,00</b>	<b>0,00</b>
<b>UA 010 Zentralamt</b>								
UA 010	SA0/SA1	(0) Nettoergeb. (21-22) / SA (1) Geldfluss op. Geb. (31-32)	-204.974,16	-215.400,00	10.425,84	-198.348,37	-211.100,00	12.751,63
UA 010	SA00	Nettoergebnis nach Zuweisung und Entnahmen von HH-Rücklagen	-204.974,16	-215.400,00	10.425,84			
UA 010	SA2	Saldo (2) Geldfluss aus der Investiven Gebarung (33-34)				379,30	-500,00	879,30
UA 010	SA3	Saldo (3) Nettofinanzierungssaldo (SA1+SA2)				-197.969,07	-211.600,00	13.630,93
UA 010	SA4	Saldo (4) Geldfluss aus der Finanzierungstätigkeit (35-36)				-1.968,13	-2.000,00	31,87
UA 010	SA5	Saldo (5) Geldfluss aus VA-wirksamer Gebarung (SA3+SA4)				-199.937,20	-213.600,00	13.662,80

**Rechnungsabschluss 2020**  
**Detailnachweis RA / 012 Hilfsamt - interne Vergütungen enthalten**

Fonds	Konto	Bezeichnung	ERA 2020	EVA 2020	Differenz	FRA 2020	FVA 2020	Differenz
<b>Fonds 012000</b>		<b>Hilfsamt</b>						
<b>Operative Gebarung</b>								
012000	808000	Veräußerung von Waren	166,98	200,00	-33,02	166,98	200,00	-33,02
012000	828000	Rückersätze von Ausgaben	807,30	1.100,00	-292,70	807,30	1.100,00	-292,70
2	2116/3116	Erträge / Einz. aus Veräußerung/GWG u. sonst. Erträge/Einz.	974,28	1.300,00	-325,72	974,28	1.300,00	-325,72
<b>1</b>	<b>211/311</b>	<b>Erträge / Einzahl. aus der operativen Verwaltungstätigkeit</b>	<b>974,28</b>	<b>1.300,00</b>	<b>-325,72</b>	<b>974,28</b>	<b>1.300,00</b>	<b>-325,72</b>
<b>SU</b>	<b>21/31</b>	<b>Summe Erträge / Einzahlungen operative Gebarung</b>	<b>974,28</b>	<b>1.300,00</b>	<b>-325,72</b>	<b>974,28</b>	<b>1.300,00</b>	<b>-325,72</b>
012000	400000	Geringwertige Wirtschaftsg. Anlageverm.	27,98	100,00	-72,02	27,98	100,00	-72,02
2	2221/3221	Gebrauchs- und Verbrauchsgüter, Handelswaren / Auszahlungen	27,98	100,00	-72,02	27,98	100,00	-72,02
012000	631000	Telekommunikationsdienste	1.156,20	2.000,00	-843,80	1.156,20	2.000,00	-843,80
2	2222/3222	Verwaltungs- und Betriebsaufwand / Auszahlungen	1.156,20	2.000,00	-843,80	1.156,20	2.000,00	-843,80
<b>1</b>	<b>222/322</b>	<b>Sachaufwand / Auszahlungen aus Sachaufwand (o.Transferaufw.)</b>	<b>1.184,18</b>	<b>2.100,00</b>	<b>-915,82</b>	<b>1.184,18</b>	<b>2.100,00</b>	<b>-915,82</b>
<b>SU</b>	<b>22/32</b>	<b>Summe Aufwendungen / Auszahlungen operative Gebarung</b>	<b>1.184,18</b>	<b>2.100,00</b>	<b>-915,82</b>	<b>1.184,18</b>	<b>2.100,00</b>	<b>-915,82</b>
<b>SA</b>	<b>SA0/SA1</b>	<b>(0) Nettoergeb. (21-22) / SA (1) Geldfluss op. Geb. (31-32)</b>	<b>-209,90</b>	<b>-800,00</b>	<b>590,10</b>	<b>-209,90</b>	<b>-800,00</b>	<b>590,10</b>
<b>SA</b>	<b>SA0R</b>	<b>Saldo Haushaltsrücklagen</b>	<b>0,00</b>	<b>0,00</b>	<b>0,00</b>			
<b>SA</b>	<b>SA00</b>	<b>Nettoergebnis nach Zuweisung und Entnahmen von HH-Rücklagen</b>	<b>-209,90</b>	<b>-800,00</b>	<b>590,10</b>			
<b>Investive Gebarung</b>								
<b>SU</b>	<b>33</b>	<b>Summe Einzahlungen investive Gebarung</b>				<b>0,00</b>	<b>0,00</b>	<b>0,00</b>
<b>SU</b>	<b>34</b>	<b>Summe Auszahlungen investive Gebarung</b>				<b>0,00</b>	<b>0,00</b>	<b>0,00</b>
<b>SA</b>	<b>SA2</b>	<b>Saldo (2) Geldfluss aus der Investiven Gebarung (33-34)</b>				<b>0,00</b>	<b>0,00</b>	<b>0,00</b>
<b>SA</b>	<b>SA3</b>	<b>Saldo (3) Nettofinanzierungssaldo (SA1+SA2)</b>				<b>-209,90</b>	<b>-800,00</b>	<b>590,10</b>
<b>Finanzierungstätigkeit</b>								
<b>SU</b>	<b>35</b>	<b>Summe Einzahlungen aus der Finanzierungstätigkeit</b>				<b>0,00</b>	<b>0,00</b>	<b>0,00</b>
<b>SU</b>	<b>36</b>	<b>Summe Auszahlungen aus der Finanzierungstätigkeit</b>				<b>0,00</b>	<b>0,00</b>	<b>0,00</b>
<b>SA</b>	<b>SA4</b>	<b>Saldo (4) Geldfluss aus der Finanzierungstätigkeit (35-36)</b>				<b>0,00</b>	<b>0,00</b>	<b>0,00</b>

**Rechnungsabschluss 2020**  
**Detailnachweis RA / 012 Hilfsamt - interne Vergütungen enthalten**

Fonds	Konto	Bezeichnung	ERA 2020	EVA 2020	Differenz	FRA 2020	FVA 2020	Differenz
SA	SA5	Saldo (5) Geldfluss aus VA-wirksamer Gebarung (SA3+SA4)				-209,90	-800,00	590,10
<b>Verrechnung zw. operativer Gebarung und investiven Vorhaben</b>								
SA	SA51	Saldo Geldfluss aus operativer Gebarung für invest. Vorhaben				0,00	0,00	0,00
<b>UA 012</b>		<b>Hilfsamt</b>						
UA 012	SA0/SA1	(0) Nettoergeb. (21-22) / SA (1) Geldfluss op. Geb. (31-32)	-209,90	-800,00	590,10	-209,90	-800,00	590,10
UA 012	SA00	Nettoergebnis nach Zuweisung und Entnahmen von HH-Rücklagen	-209,90	-800,00	590,10			
UA 012	SA2	Saldo (2) Geldfluss aus der Investiven Gebarung (33-34)				0,00	0,00	0,00
UA 012	SA3	Saldo (3) Nettofinanzierungssaldo (SA1+SA2)				-209,90	-800,00	590,10
UA 012	SA4	Saldo (4) Geldfluss aus der Finanzierungstätigkeit (35-36)				0,00	0,00	0,00
UA 012	SA5	Saldo (5) Geldfluss aus VA-wirksamer Gebarung (SA3+SA4)				-209,90	-800,00	590,10

**Rechnungsabschluss 2020**

**Detailnachweis RA / 016 Elektronische Datenverarbeitung - interne Vergütungen enthalten**

Fonds	Konto	Bezeichnung	ERA 2020	EVA 2020	Differenz	FRA 2020	FVA 2020	Differenz
<b>Fonds 016000</b>		<b>Elektronische Datenverarbeitung</b>						
<b>Operative Gebarung</b>								
<b>SU 21/31</b>		<b>Summe Erträge / Einzahlungen operative Gebarung</b>	<b>0,00</b>	<b>0,00</b>	<b>0,00</b>	<b>0,00</b>	<b>0,00</b>	<b>0,00</b>
016000	400000	Geringwertige Wirtschaftsg. Anlageverm.	0,00	100,00	-100,00	0,00	100,00	-100,00
016000	459000	Sonstige Verbrauchsgüter	0,00	200,00	-200,00	0,00	200,00	-200,00
2	2221/3221	Gebrauchs- und Verbrauchsgüter, Handelswaren / Auszahlungen	0,00	300,00	-300,00	0,00	300,00	-300,00
016000	618000	Instandhaltung von son. Anlagen	0,00	100,00	-100,00	0,00	100,00	-100,00
2	2224/3224	Instandhaltung / Auszahlungen für Instandhaltung	0,00	100,00	-100,00	0,00	100,00	-100,00
016000	728000	Entgelte für sonstige Leistungen	26.823,11	26.000,00	823,11	26.570,02	26.000,00	570,02
2	2225/3225	Sonstiger Sachaufwand / Sonstige Auszahl. aus Sachaufwand	26.823,11	26.000,00	823,11	26.570,02	26.000,00	570,02
016000	680010	Planmäßige Abschreibung	0,00	500,00	-500,00	0,00	0,00	0,00
016000	680100	Planm. Afa Immaterielle Vermögenswerte	3.191,03	0,00	3.191,03	0,00	0,00	0,00
016000	680700	Planm. Afa Amts, Betriebs/Geschäftsausstattung	787,10	0,00	787,10	0,00	0,00	0,00
2	2226/3226	Nicht finanz.wirks. Sachaufw. / Ausz. Inanspruchn.Haftungen	3.978,13	500,00	3.478,13	0,00	0,00	0,00
<b>1</b>	<b>222/322</b>	<b>Sachaufwand / Auszahlungen aus Sachaufwand (o.Transferaufw.)</b>	<b>30.801,24</b>	<b>26.900,00</b>	<b>3.901,24</b>	<b>26.570,02</b>	<b>26.400,00</b>	<b>170,02</b>
<b>SU 22/32</b>		<b>Summe Aufwendungen / Auszahlungen operative Gebarung</b>	<b>30.801,24</b>	<b>26.900,00</b>	<b>3.901,24</b>	<b>26.570,02</b>	<b>26.400,00</b>	<b>170,02</b>
<b>SA SA0/SA1</b>		<b>(0) Nettoergeb. (21-22) / SA (1) Geldfluss op. Geb. (31-32)</b>	<b>-30.801,24</b>	<b>-26.900,00</b>	<b>-3.901,24</b>	<b>-26.570,02</b>	<b>-26.400,00</b>	<b>-170,02</b>
<b>SA SA0R</b>		<b>Saldo Haushaltsrücklagen</b>	<b>0,00</b>	<b>0,00</b>	<b>0,00</b>			
<b>SA SA00</b>		<b>Nettoergebnis nach Zuweisung und Entnahmen von HH-Rücklagen</b>	<b>-30.801,24</b>	<b>-26.900,00</b>	<b>-3.901,24</b>			
<b>Investive Gebarung</b>								
<b>SU 33</b>		<b>Summe Einzahlungen investive Gebarung</b>				<b>0,00</b>	<b>0,00</b>	<b>0,00</b>
016000	070000	Aktivierungsfähige Rechte				5.125,27	2.000,00	3.125,27
2	3411	Auszahlungen für den Erwerb von immateriellem Vermögen				5.125,27	2.000,00	3.125,27
016000	042000	Amts-, Betriebs- und Geschäftsausstattung				0,00	1.000,00	-1.000,00
2	3415	Ausz. f.d. Erwerb von Amts-, Betriebs- u.Geschäftsausstatt.				0,00	1.000,00	-1.000,00
<b>1</b>	<b>341</b>	<b>Auszahlungen aus der Investitionstätigkeit</b>				<b>5.125,27</b>	<b>3.000,00</b>	<b>2.125,27</b>

**Rechnungsabschluss 2020**

**Detailnachweis RA / 016 Elektronische Datenverarbeitung - interne Vergütungen enthalten**

Fonds	Konto	Bezeichnung	ERA 2020	EVA 2020	Differenz	FRA 2020	FVA 2020	Differenz
SU	34	Summe Auszahlungen investive Gebarung				5.125,27	3.000,00	2.125,27
SA	SA2	Saldo (2) Geldfluss aus der Investiven Gebarung (33-34)				-5.125,27	-3.000,00	-2.125,27
SA	SA3	Saldo (3) Nettofinanzierungssaldo (SA1+SA2)				-31.695,29	-29.400,00	-2.295,29
<b>Finanzierungstätigkeit</b>								
SU	35	Summe Einzahlungen aus der Finanzierungstätigkeit				0,00	0,00	0,00
SU	36	Summe Auszahlungen aus der Finanzierungstätigkeit				0,00	0,00	0,00
SA	SA4	Saldo (4) Geldfluss aus der Finanzierungstätigkeit (35-36)				0,00	0,00	0,00
SA	SA5	Saldo (5) Geldfluss aus VA-wirksamer Gebarung (SA3+SA4)				-31.695,29	-29.400,00	-2.295,29
<b>Verrechnung zw. operativer Gebarung und investiven Vorhaben</b>								
SA	SA51	Saldo Geldfluss aus operativer Gebarung für invest. Vorhaben				0,00	0,00	0,00
<b>UA 016</b>		<b>Elektronische Datenverarbeitung</b>						
UA 016	SA0/SA1	(0) Nettoergeb. (21-22) / SA (1) Geldfluss op. Geb. (31-32)	-30.801,24	-26.900,00	-3.901,24	-26.570,02	-26.400,00	-170,02
UA 016	SA00	Nettoergebnis nach Zuweisung und Entnahmen von HH-Rücklagen	-30.801,24	-26.900,00	-3.901,24			
UA 016	SA2	Saldo (2) Geldfluss aus der Investiven Gebarung (33-34)				-5.125,27	-3.000,00	-2.125,27
UA 016	SA3	Saldo (3) Nettofinanzierungssaldo (SA1+SA2)				-31.695,29	-29.400,00	-2.295,29
UA 016	SA4	Saldo (4) Geldfluss aus der Finanzierungstätigkeit (35-36)				0,00	0,00	0,00
UA 016	SA5	Saldo (5) Geldfluss aus VA-wirksamer Gebarung (SA3+SA4)				-31.695,29	-29.400,00	-2.295,29

**Rechnungsabschluss 2020**  
**Detailnachweis RA / 019 Repräsentation - interne Vergütungen enthalten**

Fonds	Konto	Bezeichnung	ERA 2020	EVA 2020	Differenz	FRA 2020	FVA 2020	Differenz
<b>Fonds 019000</b>		<b>Repräsentation</b>						
<b>Operative Gebarung</b>								
<b>SU 21/31</b>		<b>Summe Erträge / Einzahlungen operative Gebarung</b>	<b>0,00</b>	<b>0,00</b>	<b>0,00</b>	<b>0,00</b>	<b>0,00</b>	<b>0,00</b>
019000	723000	Amtspauschalien u. Repräsentationsausg.	181,54	3.500,00	-3.318,46	1.564,04	3.500,00	-1.935,96
019000	723100	Weihnachtszuwendungen Mitarbeiter	260,00	1.400,00	-1.140,00	260,00	1.400,00	-1.140,00
019000	728000	Entgelte für sonstige Leistungen	5,50	2.500,00	-2.494,50	5,50	2.500,00	-2.494,50
2	2225/3225	Sonstiger Sachaufwand / Sonstige Auszahl. aus Sachaufwand	447,04	7.400,00	-6.952,96	1.829,54	7.400,00	-5.570,46
019000	680700	Planm. Afa Amts, Betriebs/Geschäftsausstattung	445,11	0,00	445,11	0,00	0,00	0,00
2	2226/3226	Nicht finanz.wirks. Sachaufw. / Ausz. Inanspruchn.Haftungen	445,11	0,00	445,11	0,00	0,00	0,00
<b>1</b>	<b>222/322</b>	<b>Sachaufwand / Auszahlungen aus Sachaufwand (o.Transferaufw.)</b>	<b>892,15</b>	<b>7.400,00</b>	<b>-6.507,85</b>	<b>1.829,54</b>	<b>7.400,00</b>	<b>-5.570,46</b>
<b>SU 22/32</b>		<b>Summe Aufwendungen / Auszahlungen operative Gebarung</b>	<b>892,15</b>	<b>7.400,00</b>	<b>-6.507,85</b>	<b>1.829,54</b>	<b>7.400,00</b>	<b>-5.570,46</b>
<b>SA SA0/SA1</b>		<b>(0) Nettoergeb. (21-22) / SA (1) Geldfluss op. Geb. (31-32)</b>	<b>-892,15</b>	<b>-7.400,00</b>	<b>6.507,85</b>	<b>-1.829,54</b>	<b>-7.400,00</b>	<b>5.570,46</b>
<b>SA SA0R</b>		<b>Saldo Haushaltsrücklagen</b>	<b>0,00</b>	<b>0,00</b>	<b>0,00</b>			
<b>SA SA00</b>		<b>Nettoergebnis nach Zuweisung und Entnahmen von HH-Rücklagen</b>	<b>-892,15</b>	<b>-7.400,00</b>	<b>6.507,85</b>			
<b>Investive Gebarung</b>								
<b>SU 33</b>		<b>Summe Einzahlungen investive Gebarung</b>				<b>0,00</b>	<b>0,00</b>	<b>0,00</b>
<b>SU 34</b>		<b>Summe Auszahlungen investive Gebarung</b>				<b>0,00</b>	<b>0,00</b>	<b>0,00</b>
<b>SA SA2</b>		<b>Saldo (2) Geldfluss aus der Investiven Gebarung (33-34)</b>				<b>0,00</b>	<b>0,00</b>	<b>0,00</b>
<b>SA SA3</b>		<b>Saldo (3) Nettofinanzierungssaldo (SA1+SA2)</b>				<b>-1.829,54</b>	<b>-7.400,00</b>	<b>5.570,46</b>
<b>Finanzierungstätigkeit</b>								
<b>SU 35</b>		<b>Summe Einzahlungen aus der Finanzierungstätigkeit</b>				<b>0,00</b>	<b>0,00</b>	<b>0,00</b>
<b>SU 36</b>		<b>Summe Auszahlungen aus der Finanzierungstätigkeit</b>				<b>0,00</b>	<b>0,00</b>	<b>0,00</b>
<b>SA SA4</b>		<b>Saldo (4) Geldfluss aus der Finanzierungstätigkeit (35-36)</b>				<b>0,00</b>	<b>0,00</b>	<b>0,00</b>
<b>SA SA5</b>		<b>Saldo (5) Geldfluss aus VA-wirksamer Gebarung (SA3+SA4)</b>				<b>-1.829,54</b>	<b>-7.400,00</b>	<b>5.570,46</b>
<b>Verrechnung zw. operativer Gebarung und investiven Vorhaben</b>								

**Rechnungsabschluss 2020**  
**Detailnachweis RA / 019 Repräsentation - interne Vergütungen enthalten**

Fonds	Konto	Bezeichnung	ERA 2020	EVA 2020	Differenz	FRA 2020	FVA 2020	Differenz
<b>SA</b>	<b>SA51</b>	<b>Saldo Geldfluss aus operativer Gebarung für invest. Vorhaben</b>				<b>0,00</b>	<b>0,00</b>	<b>0,00</b>
<b>UA 019</b>		<b>Repräsentation</b>						
UA 019	SA0/SA1	(0) Nettoergeb. (21-22) / SA (1) Geldfluss op. Geb. (31-32)	-892,15	-7.400,00	6.507,85	-1.829,54	-7.400,00	5.570,46
UA 019	SA00	Nettoergebnis nach Zuweisung und Entnahmen von HH-Rücklagen	-892,15	-7.400,00	6.507,85			
UA 019	SA2	Saldo (2) Geldfluss aus der Investiven Gebarung (33-34)				0,00	0,00	0,00
UA 019	SA3	Saldo (3) Nettofinanzierungssaldo (SA1+SA2)				-1.829,54	-7.400,00	5.570,46
UA 019	SA4	Saldo (4) Geldfluss aus der Finanzierungstätigkeit (35-36)				0,00	0,00	0,00
UA 019	SA5	Saldo (5) Geldfluss aus VA-wirksamer Gebarung (SA3+SA4)				-1.829,54	-7.400,00	5.570,46
<b>A 01</b>		<b>Hauptverwaltung</b>						
A 01	SA0/SA1	(0) Nettoergeb. (21-22) / SA (1) Geldfluss op. Geb. (31-32)	-236.877,45	-250.500,00	13.622,55	-226.957,83	-245.700,00	18.742,17
A 01	SA00	Nettoergebnis nach Zuweisung und Entnahmen von HH-Rücklagen	-236.877,45	-250.500,00	13.622,55			
A 01	SA2	Saldo (2) Geldfluss aus der Investiven Gebarung (33-34)				-4.745,97	-3.500,00	-1.245,97
A 01	SA3	Saldo (3) Nettofinanzierungssaldo (SA1+SA2)				-231.703,80	-249.200,00	17.496,20
A 01	SA4	Saldo (4) Geldfluss aus der Finanzierungstätigkeit (35-36)				-1.968,13	-2.000,00	31,87
A 01	SA5	Saldo (5) Geldfluss aus VA-wirksamer Gebarung (SA3+SA4)				-233.671,93	-251.200,00	17.528,07
A 01	SA51	Saldo Geldfluss aus operativer Gebarung für invest. Vorhaben				0,00	0,00	0,00

**Rechnungsabschluss 2020**  
**Detailnachweis RA / 020 Rechtsamt - interne Vergütungen enthalten**

Fonds	Konto	Bezeichnung	ERA 2020	EVA 2020	Differenz	FRA 2020	FVA 2020	Differenz
<b>Fonds 020000</b>		<b>Rechtsamt</b>						
<b>Operative Gebarung</b>								
SU	21/31	Summe Erträge / Einzahlungen operative Gebarung	0,00	0,00	0,00	0,00	0,00	0,00
020000	640000	Rechtskosten	0,00	5.000,00	-5.000,00	0,00	5.000,00	-5.000,00
2	2222/3222	Verwaltungs- und Betriebsaufwand / Auszahlungen	0,00	5.000,00	-5.000,00	0,00	5.000,00	-5.000,00
1	222/322	Sachaufwand / Auszahlungen aus Sachaufwand (o.Transferaufw.)	0,00	5.000,00	-5.000,00	0,00	5.000,00	-5.000,00
SU	22/32	Summe Aufwendungen / Auszahlungen operative Gebarung	0,00	5.000,00	-5.000,00	0,00	5.000,00	-5.000,00
SA	SA0/SA1	(0) Nettoergeb. (21-22) / SA (1) Geldfluss op. Geb. (31-32)	0,00	-5.000,00	5.000,00	0,00	-5.000,00	5.000,00
SA	SA0R	Saldo Haushaltsrücklagen	0,00	0,00	0,00			
SA	SA00	Nettoergebnis nach Zuweisung und Entnahmen von HH-Rücklagen	0,00	-5.000,00	5.000,00			
<b>Investive Gebarung</b>								
SU	33	Summe Einzahlungen investive Gebarung				0,00	0,00	0,00
SU	34	Summe Auszahlungen investive Gebarung				0,00	0,00	0,00
SA	SA2	Saldo (2) Geldfluss aus der Investiven Gebarung (33-34)				0,00	0,00	0,00
SA	SA3	Saldo (3) Nettofinanzierungssaldo (SA1+SA2)				0,00	-5.000,00	5.000,00
<b>Finanzierungstätigkeit</b>								
SU	35	Summe Einzahlungen aus der Finanzierungstätigkeit				0,00	0,00	0,00
SU	36	Summe Auszahlungen aus der Finanzierungstätigkeit				0,00	0,00	0,00
SA	SA4	Saldo (4) Geldfluss aus der Finanzierungstätigkeit (35-36)				0,00	0,00	0,00
SA	SA5	Saldo (5) Geldfluss aus VA-wirksamer Gebarung (SA3+SA4)				0,00	-5.000,00	5.000,00
<b>Verrechnung zw. operativer Gebarung und investiven Vorhaben</b>								
SA	SA51	Saldo Geldfluss aus operativer Gebarung für invest. Vorhaben				0,00	0,00	0,00



**Rechnungsabschluss 2020**  
**Detailnachweis RA / 020 Rechtsamt - interne Vergütungen enthalten**

Fonds	Konto	Bezeichnung	ERA 2020	EVA 2020	Differenz	FRA 2020	FVA 2020	Differenz
<b>UA 020</b>		<b>Rechtsamt</b>						
UA 020	SA0/SA1	(0) Nettoergeb. (21-22) / SA (1) Geldfluss op. Geb. (31-32)	0,00	-5.000,00	5.000,00	0,00	-5.000,00	5.000,00
UA 020	SA00	Nettoergebnis nach Zuweisung und Entnahmen von HH-Rücklagen	0,00	-5.000,00	5.000,00			
UA 020	SA2	Saldo (2) Geldfluss aus der Investiven Gebarung (33-34)				0,00	0,00	0,00
UA 020	SA3	Saldo (3) Nettofinanzierungssaldo (SA1+SA2)				0,00	-5.000,00	5.000,00
UA 020	SA4	Saldo (4) Geldfluss aus der Finanzierungstätigkeit (35-36)				0,00	0,00	0,00
UA 020	SA5	Saldo (5) Geldfluss aus VA-wirksamer Gebarung (SA3+SA4)				0,00	-5.000,00	5.000,00

**Rechnungsabschluss 2020**  
**Detailnachweis RA / 021 Statistisches Amt - interne Vergütungen enthalten**

Fonds	Konto	Bezeichnung	ERA 2020	EVA 2020	Differenz	FRA 2020	FVA 2020	Differenz
<b>Fonds 021000</b>		<b>Statistisches Amt</b>						
<b>Operative Gebarung</b>								
021000	816000	Kostenbeiträge (Kostensätze) für sonst. Leist.	60,40	100,00	-39,60	60,40	100,00	-39,60
2	2114/3114	Erträge / Einzahlungen aus Leistungen	60,40	100,00	-39,60	60,40	100,00	-39,60
1	211/311	<b>Erträge / Einzahl. aus der operativen Verwaltungstätigkeit</b>	<b>60,40</b>	<b>100,00</b>	<b>-39,60</b>	<b>60,40</b>	<b>100,00</b>	<b>-39,60</b>
SU	21/31	<b>Summe Erträge / Einzahlungen operative Gebarung</b>	<b>60,40</b>	<b>100,00</b>	<b>-39,60</b>	<b>60,40</b>	<b>100,00</b>	<b>-39,60</b>
SU	22/32	<b>Summe Aufwendungen / Auszahlungen operative Gebarung</b>	<b>0,00</b>	<b>0,00</b>	<b>0,00</b>	<b>0,00</b>	<b>0,00</b>	<b>0,00</b>
SA	SA0/SA1	<b>(0) Nettoergeb. (21-22) / SA (1) Geldfluss op. Geb. (31-32)</b>	<b>60,40</b>	<b>100,00</b>	<b>-39,60</b>	<b>60,40</b>	<b>100,00</b>	<b>-39,60</b>
SA	SA0R	Saldo Haushaltsrücklagen	0,00	0,00	0,00			
SA	SA00	<b>Nettoergebnis nach Zuweisung und Entnahmen von HH-Rücklagen</b>	<b>60,40</b>	<b>100,00</b>	<b>-39,60</b>			
<b>Investive Gebarung</b>								
SU	33	Summe Einzahlungen investive Gebarung				0,00	0,00	0,00
SU	34	Summe Auszahlungen investive Gebarung				0,00	0,00	0,00
SA	SA2	Saldo (2) Geldfluss aus der Investiven Gebarung (33-34)				0,00	0,00	0,00
SA	SA3	Saldo (3) Nettofinanzierungssaldo (SA1+SA2)				60,40	100,00	-39,60
<b>Finanzierungstätigkeit</b>								
SU	35	Summe Einzahlungen aus der Finanzierungstätigkeit				0,00	0,00	0,00
SU	36	Summe Auszahlungen aus der Finanzierungstätigkeit				0,00	0,00	0,00
SA	SA4	Saldo (4) Geldfluss aus der Finanzierungstätigkeit (35-36)				0,00	0,00	0,00
SA	SA5	Saldo (5) Geldfluss aus VA-wirksamer Gebarung (SA3+SA4)				60,40	100,00	-39,60
<b>Verrechnung zw. operativer Gebarung und investiven Vorhaben</b>								
SA	SA51	Saldo Geldfluss aus operativer Gebarung für invest. Vorhaben				0,00	0,00	0,00

**Rechnungsabschluss 2020**  
**Detailnachweis RA / 021 Statistisches Amt - interne Vergütungen enthalten**

Fonds	Konto	Bezeichnung	ERA 2020	EVA 2020	Differenz	FRA 2020	FVA 2020	Differenz
<b>UA 021</b>		<b>Statistisches Amt</b>						
UA 021	SA0/SA1	(0) Nettoergeb. (21-22) / SA (1) Geldfluss op. Geb. (31-32)	60,40	100,00	-39,60	60,40	100,00	-39,60
UA 021	SA00	Nettoergebnis nach Zuweisung und Entnahmen von HH-Rücklagen	60,40	100,00	-39,60			
UA 021	SA2	Saldo (2) Geldfluss aus der Investiven Gebarung (33-34)				0,00	0,00	0,00
UA 021	SA3	Saldo (3) Nettofinanzierungssaldo (SA1+SA2)				60,40	100,00	-39,60
UA 021	SA4	Saldo (4) Geldfluss aus der Finanzierungstätigkeit (35-36)				0,00	0,00	0,00
UA 021	SA5	Saldo (5) Geldfluss aus VA-wirksamer Gebarung (SA3+SA4)				60,40	100,00	-39,60

**Rechnungsabschluss 2020**  
**Detailnachweis RA / 022 Standesamt - interne Vergütungen enthalten**

Fonds	Konto	Bezeichnung	ERA 2020	EVA 2020	Differenz	FRA 2020	FVA 2020	Differenz
<b>Fonds 022000</b>		<b>Standesamt</b>						
<b>Operative Gebarung</b>								
022000	862000	Lfd. Transferz. von Gemeinden	1.704,68	1.700,00	4,68	1.704,68	1.700,00	4,68
2	2121/3121	Transferertrag / -zahlungen von Trägern des öffentl. Rechts	1.704,68	1.700,00	4,68	1.704,68	1.700,00	4,68
<b>1</b>	<b>212/312</b>	<b>Erträge aus Transfers / Einzahl. aus Transfers (ohne KTs)</b>	<b>1.704,68</b>	<b>1.700,00</b>	<b>4,68</b>	<b>1.704,68</b>	<b>1.700,00</b>	<b>4,68</b>
<b>SU</b>	<b>21/31</b>	<b>Summe Erträge / Einzahlungen operative Gebarung</b>	<b>1.704,68</b>	<b>1.700,00</b>	<b>4,68</b>	<b>1.704,68</b>	<b>1.700,00</b>	<b>4,68</b>
022000	752000	Lfd. Transferz. an Gemeinden	18.000,00	18.000,00	0,00	18.000,00	18.000,00	0,00
2	2231/3231	Transferaufwand / -zahlungen an Träger des öffentl. Rechts	18.000,00	18.000,00	0,00	18.000,00	18.000,00	0,00
<b>1</b>	<b>223/323</b>	<b>Transferaufwand (lfd. u.KTs) / Auszahl. Transfers (ohne KTs)</b>	<b>18.000,00</b>	<b>18.000,00</b>	<b>0,00</b>	<b>18.000,00</b>	<b>18.000,00</b>	<b>0,00</b>
<b>SU</b>	<b>22/32</b>	<b>Summe Aufwendungen / Auszahlungen operative Gebarung</b>	<b>18.000,00</b>	<b>18.000,00</b>	<b>0,00</b>	<b>18.000,00</b>	<b>18.000,00</b>	<b>0,00</b>
<b>SA</b>	<b>SA0/SA1</b>	<b>(0) Nettoergeb. (21-22) / SA (1) Geldfluss op. Geb. (31-32)</b>	<b>-16.295,32</b>	<b>-16.300,00</b>	<b>4,68</b>	<b>-16.295,32</b>	<b>-16.300,00</b>	<b>4,68</b>
<b>SA</b>	<b>SA0R</b>	<b>Saldo Haushaltsrücklagen</b>	<b>0,00</b>	<b>0,00</b>	<b>0,00</b>			
<b>SA</b>	<b>SA00</b>	<b>Nettoergebnis nach Zuweisung und Entnahmen von HH-Rücklagen</b>	<b>-16.295,32</b>	<b>-16.300,00</b>	<b>4,68</b>			
<b>Investive Gebarung</b>								
<b>SU</b>	<b>33</b>	<b>Summe Einzahlungen investive Gebarung</b>				<b>0,00</b>	<b>0,00</b>	<b>0,00</b>
<b>SU</b>	<b>34</b>	<b>Summe Auszahlungen investive Gebarung</b>				<b>0,00</b>	<b>0,00</b>	<b>0,00</b>
<b>SA</b>	<b>SA2</b>	<b>Saldo (2) Geldfluss aus der Investiven Gebarung (33-34)</b>				<b>0,00</b>	<b>0,00</b>	<b>0,00</b>
<b>SA</b>	<b>SA3</b>	<b>Saldo (3) Nettofinanzierungssaldo (SA1+SA2)</b>				<b>-16.295,32</b>	<b>-16.300,00</b>	<b>4,68</b>
<b>Finanzierungstätigkeit</b>								
<b>SU</b>	<b>35</b>	<b>Summe Einzahlungen aus der Finanzierungstätigkeit</b>				<b>0,00</b>	<b>0,00</b>	<b>0,00</b>
<b>SU</b>	<b>36</b>	<b>Summe Auszahlungen aus der Finanzierungstätigkeit</b>				<b>0,00</b>	<b>0,00</b>	<b>0,00</b>
<b>SA</b>	<b>SA4</b>	<b>Saldo (4) Geldfluss aus der Finanzierungstätigkeit (35-36)</b>				<b>0,00</b>	<b>0,00</b>	<b>0,00</b>
<b>SA</b>	<b>SA5</b>	<b>Saldo (5) Geldfluss aus VA-wirksamer Gebarung (SA3+SA4)</b>				<b>-16.295,32</b>	<b>-16.300,00</b>	<b>4,68</b>
<b>Verrechnung zw. operativer Gebarung und investiven Vorhaben</b>								
<b>SA</b>	<b>SA51</b>	<b>Saldo Geldfluss aus operativer Gebarung für invest. Vorhaben</b>				<b>0,00</b>	<b>0,00</b>	<b>0,00</b>

**Rechnungsabschluss 2020**  
**Detailnachweis RA / 022 Standesamt - interne Vergütungen enthalten**

Fonds	Konto	Bezeichnung	ERA 2020	EVA 2020	Differenz	FRA 2020	FVA 2020	Differenz
<b>UA 022</b>		<b>Standesamt</b>						
UA 022	SA0/SA1	(0) Nettoergeb. (21-22) / SA (1) Geldfluss op. Geb. (31-32)	-16.295,32	-16.300,00	4,68	-16.295,32	-16.300,00	4,68
UA 022	SA00	Nettoergebnis nach Zuweisung und Entnahmen von HH-Rücklagen	-16.295,32	-16.300,00	4,68			
UA 022	SA2	Saldo (2) Geldfluss aus der Investiven Gebarung (33-34)				0,00	0,00	0,00
UA 022	SA3	Saldo (3) Nettofinanzierungssaldo (SA1+SA2)				-16.295,32	-16.300,00	4,68
UA 022	SA4	Saldo (4) Geldfluss aus der Finanzierungstätigkeit (35-36)				0,00	0,00	0,00
UA 022	SA5	Saldo (5) Geldfluss aus VA-wirksamer Gebarung (SA3+SA4)				-16.295,32	-16.300,00	4,68

**Rechnungsabschluss 2020**  
**Detailnachweis RA / 024 Wahlamt - interne Vergütungen enthalten**

Fonds	Konto	Bezeichnung	ERA 2020	EVA 2020	Differenz	FRA 2020	FVA 2020	Differenz
<b>Fonds 024000</b>		<b>Wahlamt</b>						
<b>Operative Gebarung</b>								
024000	816000	Kostenbeiträge (Kostenersätze) für sonst. Leist.	2.586,07	1.400,00	1.186,07	2.614,57	1.400,00	1.214,57
2	2114/3114	Erträge / Einzahlungen aus Leistungen	2.586,07	1.400,00	1.186,07	2.614,57	1.400,00	1.214,57
<b>1</b>	<b>211/311</b>	<b>Erträge / Einzahl. aus der operativen Verwaltungstätigkeit</b>	<b>2.586,07</b>	<b>1.400,00</b>	<b>1.186,07</b>	<b>2.614,57</b>	<b>1.400,00</b>	<b>1.214,57</b>
<b>SU 21/31</b>		<b>Summe Erträge / Einzahlungen operative Gebarung</b>	<b>2.586,07</b>	<b>1.400,00</b>	<b>1.186,07</b>	<b>2.614,57</b>	<b>1.400,00</b>	<b>1.214,57</b>
024000	400000	Geringwertige Wirtschaftsg. Anlageverm.	565,08	600,00	-34,92	565,08	600,00	-34,92
024000	456000	Schreib-, Zeichen- und son. Büromittel	0,00	100,00	-100,00	0,00	100,00	-100,00
024000	459000	Sonstige Verbrauchsgüter	0,00	100,00	-100,00	0,00	100,00	-100,00
2	2221/3221	Gebrauchs- und Verbrauchsgüter, Handelswaren / Auszahlungen	565,08	800,00	-234,92	565,08	800,00	-234,92
024000	630000	Postdienste	1.145,27	1.200,00	-54,73	1.157,77	1.200,00	-42,23
2	2222/3222	Verwaltungs- und Betriebsaufwand / Auszahlungen	1.145,27	1.200,00	-54,73	1.157,77	1.200,00	-42,23
024000	728000	Entgelte für sonstige Leistungen	1.902,38	2.000,00	-97,62	1.984,88	2.000,00	-15,12
2	2225/3225	Sonstiger Sachaufwand / Sonstige Auszahl. aus Sachaufwand	1.902,38	2.000,00	-97,62	1.984,88	2.000,00	-15,12
<b>1</b>	<b>222/322</b>	<b>Sachaufwand / Auszahlungen aus Sachaufwand (o.Transferaufw.)</b>	<b>3.612,73</b>	<b>4.000,00</b>	<b>-387,27</b>	<b>3.707,73</b>	<b>4.000,00</b>	<b>-292,27</b>
<b>SU 22/32</b>		<b>Summe Aufwendungen / Auszahlungen operative Gebarung</b>	<b>3.612,73</b>	<b>4.000,00</b>	<b>-387,27</b>	<b>3.707,73</b>	<b>4.000,00</b>	<b>-292,27</b>
<b>SA SA0/SA1</b>		<b>(0) Nettoergeb. (21-22) / SA (1) Geldfluss op. Geb. (31-32)</b>	<b>-1.026,66</b>	<b>-2.600,00</b>	<b>1.573,34</b>	<b>-1.093,16</b>	<b>-2.600,00</b>	<b>1.506,84</b>
<b>SA SA0R</b>		<b>Saldo Haushaltsrücklagen</b>	<b>0,00</b>	<b>0,00</b>	<b>0,00</b>			
<b>SA SA00</b>		<b>Nettoergebnis nach Zuweisung und Entnahmen von HH-Rücklagen</b>	<b>-1.026,66</b>	<b>-2.600,00</b>	<b>1.573,34</b>			
<b>Investive Gebarung</b>								
<b>SU 33</b>		<b>Summe Einzahlungen investive Gebarung</b>				<b>0,00</b>	<b>0,00</b>	<b>0,00</b>
<b>SU 34</b>		<b>Summe Auszahlungen investive Gebarung</b>				<b>0,00</b>	<b>0,00</b>	<b>0,00</b>
<b>SA SA2</b>		<b>Saldo (2) Geldfluss aus der Investiven Gebarung (33-34)</b>				<b>0,00</b>	<b>0,00</b>	<b>0,00</b>
<b>SA SA3</b>		<b>Saldo (3) Nettofinanzierungssaldo (SA1+SA2)</b>				<b>-1.093,16</b>	<b>-2.600,00</b>	<b>1.506,84</b>
<b>Finanzierungstätigkeit</b>								

**Rechnungsabschluss 2020**  
**Detailnachweis RA / 024 Wahlamt - interne Vergütungen enthalten**

Fonds	Konto	Bezeichnung	ERA 2020	EVA 2020	Differenz	FRA 2020	FVA 2020	Differenz
SU	35	Summe Einzahlungen aus der Finanzierungstätigkeit				0,00	0,00	0,00
SU	36	Summe Auszahlungen aus der Finanzierungstätigkeit				0,00	0,00	0,00
SA	SA4	Saldo (4) Geldfluss aus der Finanzierungstätigkeit (35-36)				0,00	0,00	0,00
SA	SA5	Saldo (5) Geldfluss aus VA-wirksamer Gebarung (SA3+SA4)				-1.093,16	-2.600,00	1.506,84
<b>Verrechnung zw. operativer Gebarung und investiven Vorhaben</b>								
SA	SA51	Saldo Geldfluss aus operativer Gebarung für invest. Vorhaben				0,00	0,00	0,00
<b>UA 024</b>		<b>Wahlamt</b>						
UA 024	SA0/SA1	(0) Nettoergeb. (21-22) / SA (1) Geldfluss op. Geb. (31-32)	-1.026,66	-2.600,00	1.573,34	-1.093,16	-2.600,00	1.506,84
UA 024	SA00	Nettoergebnis nach Zuweisung und Entnahmen von HH-Rücklagen	-1.026,66	-2.600,00	1.573,34			
UA 024	SA2	Saldo (2) Geldfluss aus der Investiven Gebarung (33-34)				0,00	0,00	0,00
UA 024	SA3	Saldo (3) Nettofinanzierungssaldo (SA1+SA2)				-1.093,16	-2.600,00	1.506,84
UA 024	SA4	Saldo (4) Geldfluss aus der Finanzierungstätigkeit (35-36)				0,00	0,00	0,00
UA 024	SA5	Saldo (5) Geldfluss aus VA-wirksamer Gebarung (SA3+SA4)				-1.093,16	-2.600,00	1.506,84
<b>A 02</b>		<b>Hauptverwaltung</b>						
A 02	SA0/SA1	(0) Nettoergeb. (21-22) / SA (1) Geldfluss op. Geb. (31-32)	-17.261,58	-23.800,00	6.538,42	-17.328,08	-23.800,00	6.471,92
A 02	SA00	Nettoergebnis nach Zuweisung und Entnahmen von HH-Rücklagen	-17.261,58	-23.800,00	6.538,42			
A 02	SA2	Saldo (2) Geldfluss aus der Investiven Gebarung (33-34)				0,00	0,00	0,00
A 02	SA3	Saldo (3) Nettofinanzierungssaldo (SA1+SA2)				-17.328,08	-23.800,00	6.471,92
A 02	SA4	Saldo (4) Geldfluss aus der Finanzierungstätigkeit (35-36)				0,00	0,00	0,00
A 02	SA5	Saldo (5) Geldfluss aus VA-wirksamer Gebarung (SA3+SA4)				-17.328,08	-23.800,00	6.471,92
A 02	SA51	Saldo Geldfluss aus operativer Gebarung für invest. Vorhaben				0,00	0,00	0,00

**Rechnungsabschluss 2020**

**Detailnachweis RA / 031 Amt für Raumordnung und Raumplanung - interne Vergütungen enthalten**

Fonds	Konto	Bezeichnung	ERA 2020	EVA 2020	Differenz	FRA 2020	FVA 2020	Differenz
<b>Fonds 031000</b>		<b>Amt f.Raumordnung u.Raumplanung</b>						
<b>Operative Gebarung</b>								
<b>SU 21/31</b>		<b>Summe Erträge / Einzahlungen operative Gebarung</b>	<b>0,00</b>	<b>0,00</b>	<b>0,00</b>	<b>0,00</b>	<b>0,00</b>	<b>0,00</b>
031000	630000	Postdienste	0,00	100,00	-100,00	0,00	100,00	-100,00
031000	640000	Rechtskosten	180,00	200,00	-20,00	180,00	200,00	-20,00
2	2222/3222	Verwaltungs- und Betriebsaufwand / Auszahlungen	180,00	300,00	-120,00	180,00	300,00	-120,00
031000	728000	Entgelte für sonstige Leistungen	9.874,01	20.000,00	-10.125,99	9.874,01	20.000,00	-10.125,99
2	2225/3225	Sonstiger Sachaufwand / Sonstige Auszahl. aus Sachaufwand	9.874,01	20.000,00	-10.125,99	9.874,01	20.000,00	-10.125,99
<b>1</b>	<b>222/322</b>	<b>Sachaufwand / Auszahlungen aus Sachaufwand (o.Transferaufw.)</b>	<b>10.054,01</b>	<b>20.300,00</b>	<b>-10.245,99</b>	<b>10.054,01</b>	<b>20.300,00</b>	<b>-10.245,99</b>
<b>SU 22/32</b>		<b>Summe Aufwendungen / Auszahlungen operative Gebarung</b>	<b>10.054,01</b>	<b>20.300,00</b>	<b>-10.245,99</b>	<b>10.054,01</b>	<b>20.300,00</b>	<b>-10.245,99</b>
<b>SA SA0/SA1</b>		<b>(0) Nettoergeb. (21-22) / SA (1) Geldfluss op. Geb. (31-32)</b>	<b>-10.054,01</b>	<b>-20.300,00</b>	<b>10.245,99</b>	<b>-10.054,01</b>	<b>-20.300,00</b>	<b>10.245,99</b>
<b>SA SA0R</b>		<b>Saldo Haushaltsrücklagen</b>	<b>0,00</b>	<b>0,00</b>	<b>0,00</b>			
<b>SA SA00</b>		<b>Nettoergebnis nach Zuweisung und Entnahmen von HH-Rücklagen</b>	<b>-10.054,01</b>	<b>-20.300,00</b>	<b>10.245,99</b>			
<b>Investive Gebarung</b>								
<b>SU 33</b>		<b>Summe Einzahlungen investive Gebarung</b>				<b>0,00</b>	<b>0,00</b>	<b>0,00</b>
<b>SU 34</b>		<b>Summe Auszahlungen investive Gebarung</b>				<b>0,00</b>	<b>0,00</b>	<b>0,00</b>
<b>SA SA2</b>		<b>Saldo (2) Geldfluss aus der Investiven Gebarung (33-34)</b>				<b>0,00</b>	<b>0,00</b>	<b>0,00</b>
<b>SA SA3</b>		<b>Saldo (3) Nettofinanzierungssaldo (SA1+SA2)</b>				<b>-10.054,01</b>	<b>-20.300,00</b>	<b>10.245,99</b>
<b>Finanzierungstätigkeit</b>								
<b>SU 35</b>		<b>Summe Einzahlungen aus der Finanzierungstätigkeit</b>				<b>0,00</b>	<b>0,00</b>	<b>0,00</b>
<b>SU 36</b>		<b>Summe Auszahlungen aus der Finanzierungstätigkeit</b>				<b>0,00</b>	<b>0,00</b>	<b>0,00</b>
<b>SA SA4</b>		<b>Saldo (4) Geldfluss aus der Finanzierungstätigkeit (35-36)</b>				<b>0,00</b>	<b>0,00</b>	<b>0,00</b>
<b>SA SA5</b>		<b>Saldo (5) Geldfluss aus VA-wirksamer Gebarung (SA3+SA4)</b>				<b>-10.054,01</b>	<b>-20.300,00</b>	<b>10.245,99</b>
<b>Verrechnung zw. operativer Gebarung und investiven Vorhaben</b>								
<b>SA SA51</b>		<b>Saldo Geldfluss aus operativer Gebarung für invest. Vorhaben</b>				<b>0,00</b>	<b>0,00</b>	<b>0,00</b>



**Rechnungsabschluss 2020**

**Detailnachweis RA / 031 Amt für Raumordnung und Raumplanung - interne Vergütungen enthalten**

Fonds	Konto	Bezeichnung	ERA 2020	EVA 2020	Differenz	FRA 2020	FVA 2020	Differenz
<b>UA 031</b>		<b>Amt für Raumordnung und Raumplanung</b>						
UA 031	SA0/SA1	(0) Nettoergeb. (21-22) / SA (1) Geldfluss op. Geb. (31-32)	-10.054,01	-20.300,00	10.245,99	-10.054,01	-20.300,00	10.245,99
UA 031	SA00	Nettoergebnis nach Zuweisung und Entnahmen von HH-Rücklagen	-10.054,01	-20.300,00	10.245,99			
UA 031	SA2	Saldo (2) Geldfluss aus der Investiven Gebarung (33-34)				0,00	0,00	0,00
UA 031	SA3	Saldo (3) Nettofinanzierungssaldo (SA1+SA2)				-10.054,01	-20.300,00	10.245,99
UA 031	SA4	Saldo (4) Geldfluss aus der Finanzierungstätigkeit (35-36)				0,00	0,00	0,00
UA 031	SA5	Saldo (5) Geldfluss aus VA-wirksamer Gebarung (SA3+SA4)				-10.054,01	-20.300,00	10.245,99
<b>A 03</b>		<b>Bauverwaltung</b>						
A 03	SA0/SA1	(0) Nettoergeb. (21-22) / SA (1) Geldfluss op. Geb. (31-32)	-10.054,01	-20.300,00	10.245,99	-10.054,01	-20.300,00	10.245,99
A 03	SA00	Nettoergebnis nach Zuweisung und Entnahmen von HH-Rücklagen	-10.054,01	-20.300,00	10.245,99			
A 03	SA2	Saldo (2) Geldfluss aus der Investiven Gebarung (33-34)				0,00	0,00	0,00
A 03	SA3	Saldo (3) Nettofinanzierungssaldo (SA1+SA2)				-10.054,01	-20.300,00	10.245,99
A 03	SA4	Saldo (4) Geldfluss aus der Finanzierungstätigkeit (35-36)				0,00	0,00	0,00
A 03	SA5	Saldo (5) Geldfluss aus VA-wirksamer Gebarung (SA3+SA4)				-10.054,01	-20.300,00	10.245,99
A 03	SA51	Saldo Geldfluss aus operativer Gebarung für invest. Vorhaben				0,00	0,00	0,00

**Rechnungsabschluss 2020**

**Detailnachweis RA / 060 Beiträge an Verbände, Vereine oder sonstige Organisationen - interne Vergütungen enthalten**

Fonds	Konto	Bezeichnung	ERA 2020	EVA 2020	Differenz	FRA 2020	FVA 2020	Differenz
<b>Fonds 060000</b>		<b>Beiträge an Verbände, Vereine u. sonstige</b>						
<b>Operative Gebarung</b>								
<b>SU</b>	<b>21/31</b>	<b>Summe Erträge / Einzahlungen operative Gebarung</b>	<b>0,00</b>	<b>0,00</b>	<b>0,00</b>	<b>0,00</b>	<b>0,00</b>	<b>0,00</b>
060000	726000	Mitgliedsbeiträge an Institutionen	20.209,49	20.200,00	9,49	20.209,49	20.200,00	9,49
060000	729000	Sonstige Ausgaben	0,00	100,00	-100,00	0,00	100,00	-100,00
2	2225/3225	Sonstiger Sachaufwand / Sonstige Auszahl. aus Sachaufwand	20.209,49	20.300,00	-90,51	20.209,49	20.300,00	-90,51
<b>1</b>	<b>222/322</b>	<b>Sachaufwand / Auszahlungen aus Sachaufwand (o. Transferaufw.)</b>	<b>20.209,49</b>	<b>20.300,00</b>	<b>-90,51</b>	<b>20.209,49</b>	<b>20.300,00</b>	<b>-90,51</b>
<b>SU</b>	<b>22/32</b>	<b>Summe Aufwendungen / Auszahlungen operative Gebarung</b>	<b>20.209,49</b>	<b>20.300,00</b>	<b>-90,51</b>	<b>20.209,49</b>	<b>20.300,00</b>	<b>-90,51</b>
<b>SA</b>	<b>SA0/SA1</b>	<b>(0) Nettoergeb. (21-22) / SA (1) Geldfluss op. Geb. (31-32)</b>	<b>-20.209,49</b>	<b>-20.300,00</b>	<b>90,51</b>	<b>-20.209,49</b>	<b>-20.300,00</b>	<b>90,51</b>
<b>SA</b>	<b>SA0R</b>	<b>Saldo Haushaltsrücklagen</b>	<b>0,00</b>	<b>0,00</b>	<b>0,00</b>			
<b>SA</b>	<b>SA00</b>	<b>Nettoergebnis nach Zuweisung und Entnahmen von HH-Rücklagen</b>	<b>-20.209,49</b>	<b>-20.300,00</b>	<b>90,51</b>			
<b>Investive Gebarung</b>								
<b>SU</b>	<b>33</b>	<b>Summe Einzahlungen investive Gebarung</b>				<b>0,00</b>	<b>0,00</b>	<b>0,00</b>
<b>SU</b>	<b>34</b>	<b>Summe Auszahlungen investive Gebarung</b>				<b>0,00</b>	<b>0,00</b>	<b>0,00</b>
<b>SA</b>	<b>SA2</b>	<b>Saldo (2) Geldfluss aus der Investiven Gebarung (33-34)</b>				<b>0,00</b>	<b>0,00</b>	<b>0,00</b>
<b>SA</b>	<b>SA3</b>	<b>Saldo (3) Nettofinanzierungssaldo (SA1+SA2)</b>				<b>-20.209,49</b>	<b>-20.300,00</b>	<b>90,51</b>
<b>Finanzierungstätigkeit</b>								
<b>SU</b>	<b>35</b>	<b>Summe Einzahlungen aus der Finanzierungstätigkeit</b>				<b>0,00</b>	<b>0,00</b>	<b>0,00</b>
<b>SU</b>	<b>36</b>	<b>Summe Auszahlungen aus der Finanzierungstätigkeit</b>				<b>0,00</b>	<b>0,00</b>	<b>0,00</b>
<b>SA</b>	<b>SA4</b>	<b>Saldo (4) Geldfluss aus der Finanzierungstätigkeit (35-36)</b>				<b>0,00</b>	<b>0,00</b>	<b>0,00</b>
<b>SA</b>	<b>SA5</b>	<b>Saldo (5) Geldfluss aus VA-wirksamer Gebarung (SA3+SA4)</b>				<b>-20.209,49</b>	<b>-20.300,00</b>	<b>90,51</b>
<b>Verrechnung zw. operativer Gebarung und investiven Vorhaben</b>								
<b>SA</b>	<b>SA51</b>	<b>Saldo Geldfluss aus operativer Gebarung für invest. Vorhaben</b>				<b>0,00</b>	<b>0,00</b>	<b>0,00</b>

**Rechnungsabschluss 2020**

**Detailnachweis RA / 060 Beiträge an Verbände, Vereine oder sonstige Organisationen - interne Vergütungen enthalten**

Fonds	Konto	Bezeichnung	ERA 2020	EVA 2020	Differenz	FRA 2020	FVA 2020	Differenz
<b>UA 060</b>		<b>Beiträge an Verbände, Vereine oder sonstige Organisationen</b>						
UA 060	SA0/SA1	(0) Nettoergeb. (21-22) / SA (1) Geldfluss op. Geb. (31-32)	-20.209,49	-20.300,00	90,51	-20.209,49	-20.300,00	90,51
UA 060	SA00	Nettoergebnis nach Zuweisung und Entnahmen von HH-Rücklagen	-20.209,49	-20.300,00	90,51			
UA 060	SA2	Saldo (2) Geldfluss aus der Investiven Gebarung (33-34)				0,00	0,00	0,00
UA 060	SA3	Saldo (3) Nettofinanzierungssaldo (SA1+SA2)				-20.209,49	-20.300,00	90,51
UA 060	SA4	Saldo (4) Geldfluss aus der Finanzierungstätigkeit (35-36)				0,00	0,00	0,00
UA 060	SA5	Saldo (5) Geldfluss aus VA-wirksamer Gebarung (SA3+SA4)				-20.209,49	-20.300,00	90,51

**Rechnungsabschluss 2020**

**Detailnachweis RA / 062 Ehrungen und Auszeichnungen - interne Vergütungen enthalten**

Fonds	Konto	Bezeichnung	ERA 2020	EVA 2020	Differenz	FRA 2020	FVA 2020	Differenz
<b>Fonds 062000</b>		<b>Ehrungen und Auszeichnungen</b>						
<b>Operative Gebarung</b>								
<b>SU 21/31</b>		<b>Summe Erträge / Einzahlungen operative Gebarung</b>	<b>0,00</b>	<b>0,00</b>	<b>0,00</b>	<b>0,00</b>	<b>0,00</b>	<b>0,00</b>
062000	413000	Handelswaren	1.221,00	1.800,00	-579,00	1.221,00	1.800,00	-579,00
2	2221/3221	Gebrauchs- und Verbrauchsgüter, Handelswaren / Auszahlungen	1.221,00	1.800,00	-579,00	1.221,00	1.800,00	-579,00
062000	728000	Entgelte für sonstige Leistungen	0,00	0,00	0,00	100,00	100,00	0,00
2	2225/3225	Sonstiger Sachaufwand / Sonstige Auszahl. aus Sachaufwand	0,00	0,00	0,00	100,00	100,00	0,00
<b>1</b>	<b>222/322</b>	<b>Sachaufwand / Auszahlungen aus Sachaufwand (o.Transferaufw.)</b>	<b>1.221,00</b>	<b>1.800,00</b>	<b>-579,00</b>	<b>1.321,00</b>	<b>1.900,00</b>	<b>-579,00</b>
<b>SU 22/32</b>		<b>Summe Aufwendungen / Auszahlungen operative Gebarung</b>	<b>1.221,00</b>	<b>1.800,00</b>	<b>-579,00</b>	<b>1.321,00</b>	<b>1.900,00</b>	<b>-579,00</b>
<b>SA SA0/SA1</b>		<b>(0) Nettoergeb. (21-22) / SA (1) Geldfluss op. Geb. (31-32)</b>	<b>-1.221,00</b>	<b>-1.800,00</b>	<b>579,00</b>	<b>-1.321,00</b>	<b>-1.900,00</b>	<b>579,00</b>
<b>SA SA0R</b>		<b>Saldo Haushaltsrücklagen</b>	<b>0,00</b>	<b>0,00</b>	<b>0,00</b>			
<b>SA SA00</b>		<b>Nettoergebnis nach Zuweisung und Entnahmen von HH-Rücklagen</b>	<b>-1.221,00</b>	<b>-1.800,00</b>	<b>579,00</b>			
<b>Investive Gebarung</b>								
<b>SU 33</b>		<b>Summe Einzahlungen investive Gebarung</b>				<b>0,00</b>	<b>0,00</b>	<b>0,00</b>
<b>SU 34</b>		<b>Summe Auszahlungen investive Gebarung</b>				<b>0,00</b>	<b>0,00</b>	<b>0,00</b>
<b>SA SA2</b>		<b>Saldo (2) Geldfluss aus der Investiven Gebarung (33-34)</b>				<b>0,00</b>	<b>0,00</b>	<b>0,00</b>
<b>SA SA3</b>		<b>Saldo (3) Nettofinanzierungssaldo (SA1+SA2)</b>				<b>-1.321,00</b>	<b>-1.900,00</b>	<b>579,00</b>
<b>Finanzierungstätigkeit</b>								
<b>SU 35</b>		<b>Summe Einzahlungen aus der Finanzierungstätigkeit</b>				<b>0,00</b>	<b>0,00</b>	<b>0,00</b>
<b>SU 36</b>		<b>Summe Auszahlungen aus der Finanzierungstätigkeit</b>				<b>0,00</b>	<b>0,00</b>	<b>0,00</b>
<b>SA SA4</b>		<b>Saldo (4) Geldfluss aus der Finanzierungstätigkeit (35-36)</b>				<b>0,00</b>	<b>0,00</b>	<b>0,00</b>
<b>SA SA5</b>		<b>Saldo (5) Geldfluss aus VA-wirksamer Gebarung (SA3+SA4)</b>				<b>-1.321,00</b>	<b>-1.900,00</b>	<b>579,00</b>
<b>Verrechnung zw. operativer Gebarung und investiven Vorhaben</b>								
<b>SA SA51</b>		<b>Saldo Geldfluss aus operativer Gebarung für invest. Vorhaben</b>				<b>0,00</b>	<b>0,00</b>	<b>0,00</b>

**Rechnungsabschluss 2020**

**Detailnachweis RA / 062 Ehrungen und Auszeichnungen - interne Vergütungen enthalten**

Fonds	Konto	Bezeichnung	ERA 2020	EVA 2020	Differenz	FRA 2020	FVA 2020	Differenz
<b>UA 062</b>		<b>Ehrungen und Auszeichnungen</b>						
UA 062	SA0/SA1	(0) Nettoergeb. (21-22) / SA (1) Geldfluss op. Geb. (31-32)	-1.221,00	-1.800,00	579,00	-1.321,00	-1.900,00	579,00
UA 062	SA00	Nettoergebnis nach Zuweisung und Entnahmen von HH-Rücklagen	-1.221,00	-1.800,00	579,00			
UA 062	SA2	Saldo (2) Geldfluss aus der Investiven Gebarung (33-34)				0,00	0,00	0,00
UA 062	SA3	Saldo (3) Nettofinanzierungssaldo (SA1+SA2)				-1.321,00	-1.900,00	579,00
UA 062	SA4	Saldo (4) Geldfluss aus der Finanzierungstätigkeit (35-36)				0,00	0,00	0,00
UA 062	SA5	Saldo (5) Geldfluss aus VA-wirksamer Gebarung (SA3+SA4)				-1.321,00	-1.900,00	579,00
<b>A 06</b>		<b>Sonstige Maßnahmen</b>						
A 06	SA0/SA1	(0) Nettoergeb. (21-22) / SA (1) Geldfluss op. Geb. (31-32)	-21.430,49	-22.100,00	669,51	-21.530,49	-22.200,00	669,51
A 06	SA00	Nettoergebnis nach Zuweisung und Entnahmen von HH-Rücklagen	-21.430,49	-22.100,00	669,51			
A 06	SA2	Saldo (2) Geldfluss aus der Investiven Gebarung (33-34)				0,00	0,00	0,00
A 06	SA3	Saldo (3) Nettofinanzierungssaldo (SA1+SA2)				-21.530,49	-22.200,00	669,51
A 06	SA4	Saldo (4) Geldfluss aus der Finanzierungstätigkeit (35-36)				0,00	0,00	0,00
A 06	SA5	Saldo (5) Geldfluss aus VA-wirksamer Gebarung (SA3+SA4)				-21.530,49	-22.200,00	669,51
A 06	SA51	Saldo Geldfluss aus operativer Gebarung für invest. Vorhaben				0,00	0,00	0,00

**Rechnungsabschluss 2020**

**Detailnachweis RA / 080 Pensionen (soweit nicht aufgeteilt) - interne Vergütungen enthalten**

Fonds	Konto	Bezeichnung	ERA 2020	EVA 2020	Differenz	FRA 2020	FVA 2020	Differenz
<b>Fonds 080000</b>		<b>Pensionen (soweit nicht aufgeteilt)</b>						
<b>Operative Gebarung</b>								
SU	21/31	Summe Erträge / Einzahlungen operative Gebarung	0,00	0,00	0,00	0,00	0,00	0,00
080000	752000	Lfd. Transferz. an Gemeinden	49.684,95	50.300,00	-615,05	49.684,95	50.300,00	-615,05
2	2231/3231	Transferaufwand / -zahlungen an Träger des öffentl. Rechts	49.684,95	50.300,00	-615,05	49.684,95	50.300,00	-615,05
1	223/323	Transferaufwand (lfd. u.KTs) / Auszahl. Transfers (ohne KTs)	49.684,95	50.300,00	-615,05	49.684,95	50.300,00	-615,05
SU	22/32	Summe Aufwendungen / Auszahlungen operative Gebarung	49.684,95	50.300,00	-615,05	49.684,95	50.300,00	-615,05
SA	SA0/SA1	(0) Nettoergeb. (21-22) / SA (1) Geldfluss op. Geb. (31-32)	-49.684,95	-50.300,00	615,05	-49.684,95	-50.300,00	615,05
SA	SA0R	Saldo Haushaltsrücklagen	0,00	0,00	0,00			
SA	SA00	Nettoergebnis nach Zuweisung und Entnahmen von HH-Rücklagen	-49.684,95	-50.300,00	615,05			
<b>Investive Gebarung</b>								
SU	33	Summe Einzahlungen investive Gebarung				0,00	0,00	0,00
SU	34	Summe Auszahlungen investive Gebarung				0,00	0,00	0,00
SA	SA2	Saldo (2) Geldfluss aus der Investiven Gebarung (33-34)				0,00	0,00	0,00
SA	SA3	Saldo (3) Nettofinanzierungssaldo (SA1+SA2)				-49.684,95	-50.300,00	615,05
<b>Finanzierungstätigkeit</b>								
SU	35	Summe Einzahlungen aus der Finanzierungstätigkeit				0,00	0,00	0,00
SU	36	Summe Auszahlungen aus der Finanzierungstätigkeit				0,00	0,00	0,00
SA	SA4	Saldo (4) Geldfluss aus der Finanzierungstätigkeit (35-36)				0,00	0,00	0,00
SA	SA5	Saldo (5) Geldfluss aus VA-wirksamer Gebarung (SA3+SA4)				-49.684,95	-50.300,00	615,05
<b>Verrechnung zw. operativer Gebarung und investiven Vorhaben</b>								
SA	SA51	Saldo Geldfluss aus operativer Gebarung für invest. Vorhaben				0,00	0,00	0,00

**Rechnungsabschluss 2020**

**Detailnachweis RA / 080 Pensionen (soweit nicht aufgeteilt) - interne Vergütungen enthalten**

Fonds	Konto	Bezeichnung	ERA 2020	EVA 2020	Differenz	FRA 2020	FVA 2020	Differenz
<b>UA 080</b>		<b>Pensionen (soweit nicht aufgeteilt)</b>						
UA 080	SA0/SA1	(0) Nettoergeb. (21-22) / SA (1) Geldfluss op. Geb. (31-32)	-49.684,95	-50.300,00	615,05	-49.684,95	-50.300,00	615,05
UA 080	SA00	Nettoergebnis nach Zuweisung und Entnahmen von HH-Rücklagen	-49.684,95	-50.300,00	615,05			
UA 080	SA2	Saldo (2) Geldfluss aus der Investiven Gebarung (33-34)				0,00	0,00	0,00
UA 080	SA3	Saldo (3) Nettofinanzierungssaldo (SA1+SA2)				-49.684,95	-50.300,00	615,05
UA 080	SA4	Saldo (4) Geldfluss aus der Finanzierungstätigkeit (35-36)				0,00	0,00	0,00
UA 080	SA5	Saldo (5) Geldfluss aus VA-wirksamer Gebarung (SA3+SA4)				-49.684,95	-50.300,00	615,05
<b>A 08</b>		<b>Pensionen (soweit nicht aufgeteilt)</b>						
A 08	SA0/SA1	(0) Nettoergeb. (21-22) / SA (1) Geldfluss op. Geb. (31-32)	-49.684,95	-50.300,00	615,05	-49.684,95	-50.300,00	615,05
A 08	SA00	Nettoergebnis nach Zuweisung und Entnahmen von HH-Rücklagen	-49.684,95	-50.300,00	615,05			
A 08	SA2	Saldo (2) Geldfluss aus der Investiven Gebarung (33-34)				0,00	0,00	0,00
A 08	SA3	Saldo (3) Nettofinanzierungssaldo (SA1+SA2)				-49.684,95	-50.300,00	615,05
A 08	SA4	Saldo (4) Geldfluss aus der Finanzierungstätigkeit (35-36)				0,00	0,00	0,00
A 08	SA5	Saldo (5) Geldfluss aus VA-wirksamer Gebarung (SA3+SA4)				-49.684,95	-50.300,00	615,05
A 08	SA51	Saldo Geldfluss aus operativer Gebarung für invest. Vorhaben				0,00	0,00	0,00

**Rechnungsabschluss 2020**

**Detailnachweis RA / 091 Personalausbildung und Personalfortbildung - interne Vergütungen enthalten**

Fonds	Konto	Bezeichnung	ERA 2020	EVA 2020	Differenz	FRA 2020	FVA 2020	Differenz
<b>Fonds 091000</b>		<b>Personalausbildung und Personalfortbild.</b>						
<b>Operative Gebarung</b>								
091000	828000	Rückersätze von Ausgaben	1.896,59	0,00	1.896,59	986,40	0,00	986,40
2	2116/3116	Erträge / Einz. aus Veräußerung/GWG u. sonst. Erträge/Einz.	1.896,59	0,00	1.896,59	986,40	0,00	986,40
<b>1</b>	<b>211/311</b>	<b>Erträge / Einzahl. aus der operativen Verwaltungstätigkeit</b>	<b>1.896,59</b>	<b>0,00</b>	<b>1.896,59</b>	<b>986,40</b>	<b>0,00</b>	<b>986,40</b>
<b>SU</b>	<b>21/31</b>	<b>Summe Erträge / Einzahlungen operative Gebarung</b>	<b>1.896,59</b>	<b>0,00</b>	<b>1.896,59</b>	<b>986,40</b>	<b>0,00</b>	<b>986,40</b>
091000	728000	Entgelte für sonstige Leistungen	3.965,05	5.000,00	-1.034,95	3.965,05	5.000,00	-1.034,95
2	2225/3225	Sonstiger Sachaufwand / Sonstige Auszahl. aus Sachaufwand	3.965,05	5.000,00	-1.034,95	3.965,05	5.000,00	-1.034,95
<b>1</b>	<b>222/322</b>	<b>Sachaufwand / Auszahlungen aus Sachaufwand (o.Transferaufw.)</b>	<b>3.965,05</b>	<b>5.000,00</b>	<b>-1.034,95</b>	<b>3.965,05</b>	<b>5.000,00</b>	<b>-1.034,95</b>
<b>SU</b>	<b>22/32</b>	<b>Summe Aufwendungen / Auszahlungen operative Gebarung</b>	<b>3.965,05</b>	<b>5.000,00</b>	<b>-1.034,95</b>	<b>3.965,05</b>	<b>5.000,00</b>	<b>-1.034,95</b>
<b>SA</b>	<b>SA0/SA1</b>	<b>(0) Nettoergeb. (21-22) / SA (1) Geldfluss op. Geb. (31-32)</b>	<b>-2.068,46</b>	<b>-5.000,00</b>	<b>2.931,54</b>	<b>-2.978,65</b>	<b>-5.000,00</b>	<b>2.021,35</b>
<b>SA</b>	<b>SA0R</b>	<b>Saldo Haushaltsrücklagen</b>	<b>0,00</b>	<b>0,00</b>	<b>0,00</b>			
<b>SA</b>	<b>SA00</b>	<b>Nettoergebnis nach Zuweisung und Entnahmen von HH-Rücklagen</b>	<b>-2.068,46</b>	<b>-5.000,00</b>	<b>2.931,54</b>			
<b>Investive Gebarung</b>								
<b>SU</b>	<b>33</b>	<b>Summe Einzahlungen investive Gebarung</b>				<b>0,00</b>	<b>0,00</b>	<b>0,00</b>
<b>SU</b>	<b>34</b>	<b>Summe Auszahlungen investive Gebarung</b>				<b>0,00</b>	<b>0,00</b>	<b>0,00</b>
<b>SA</b>	<b>SA2</b>	<b>Saldo (2) Geldfluss aus der Investiven Gebarung (33-34)</b>				<b>0,00</b>	<b>0,00</b>	<b>0,00</b>
<b>SA</b>	<b>SA3</b>	<b>Saldo (3) Nettofinanzierungssaldo (SA1+SA2)</b>				<b>-2.978,65</b>	<b>-5.000,00</b>	<b>2.021,35</b>
<b>Finanzierungstätigkeit</b>								
<b>SU</b>	<b>35</b>	<b>Summe Einzahlungen aus der Finanzierungstätigkeit</b>				<b>0,00</b>	<b>0,00</b>	<b>0,00</b>
<b>SU</b>	<b>36</b>	<b>Summe Auszahlungen aus der Finanzierungstätigkeit</b>				<b>0,00</b>	<b>0,00</b>	<b>0,00</b>
<b>SA</b>	<b>SA4</b>	<b>Saldo (4) Geldfluss aus der Finanzierungstätigkeit (35-36)</b>				<b>0,00</b>	<b>0,00</b>	<b>0,00</b>
<b>SA</b>	<b>SA5</b>	<b>Saldo (5) Geldfluss aus VA-wirksamer Gebarung (SA3+SA4)</b>				<b>-2.978,65</b>	<b>-5.000,00</b>	<b>2.021,35</b>
<b>Verrechnung zw. operativer Gebarung und investiven Vorhaben</b>								
<b>SA</b>	<b>SA51</b>	<b>Saldo Geldfluss aus operativer Gebarung für invest. Vorhaben</b>				<b>0,00</b>	<b>0,00</b>	<b>0,00</b>



**Rechnungsabschluss 2020**

**Detailnachweis RA / 091 Personalausbildung und Personalfortbildung - interne Vergütungen enthalten**

Fonds	Konto	Bezeichnung	ERA 2020	EVA 2020	Differenz	FRA 2020	FVA 2020	Differenz
<b>UA 091</b>		<b>Personalausbildung und Personalfortbildung</b>						
UA 091	SA0/SA1	(0) Nettoergeb. (21-22) / SA (1) Geldfluss op. Geb. (31-32)	-2.068,46	-5.000,00	2.931,54	-2.978,65	-5.000,00	2.021,35
UA 091	SA00	Nettoergebnis nach Zuweisung und Entnahmen von HH-Rücklagen	-2.068,46	-5.000,00	2.931,54			
UA 091	SA2	Saldo (2) Geldfluss aus der Investiven Gebarung (33-34)				0,00	0,00	0,00
UA 091	SA3	Saldo (3) Nettofinanzierungssaldo (SA1+SA2)				-2.978,65	-5.000,00	2.021,35
UA 091	SA4	Saldo (4) Geldfluss aus der Finanzierungstätigkeit (35-36)				0,00	0,00	0,00
UA 091	SA5	Saldo (5) Geldfluss aus VA-wirksamer Gebarung (SA3+SA4)				-2.978,65	-5.000,00	2.021,35

**Rechnungsabschluss 2020**  
**Detailnachweis RA / 094 Gemeinschaftspflege - interne Vergütungen enthalten**

Fonds	Konto	Bezeichnung	ERA 2020	EVA 2020	Differenz	FRA 2020	FVA 2020	Differenz
<b>Fonds 094000</b>		<b>Gemeinschaftspflege</b>						
<b>Operative Gebarung</b>								
<b>SU</b>	<b>21/31</b>	<b>Summe Erträge / Einzahlungen operative Gebarung</b>	<b>0,00</b>	<b>0,00</b>	<b>0,00</b>	<b>0,00</b>	<b>0,00</b>	<b>0,00</b>
094000	728000	Entgelte für sonstige Leistungen	0,00	100,00	-100,00	0,00	100,00	-100,00
094000	729000	Sonstige Ausgaben	0,00	500,00	-500,00	0,00	500,00	-500,00
2	2225/3225	Sonstiger Sachaufwand / Sonstige Auszahl. aus Sachaufwand	0,00	600,00	-600,00	0,00	600,00	-600,00
<b>1</b>	<b>222/322</b>	<b>Sachaufwand / Auszahlungen aus Sachaufwand (o.Transferaufw.)</b>	<b>0,00</b>	<b>600,00</b>	<b>-600,00</b>	<b>0,00</b>	<b>600,00</b>	<b>-600,00</b>
<b>SU</b>	<b>22/32</b>	<b>Summe Aufwendungen / Auszahlungen operative Gebarung</b>	<b>0,00</b>	<b>600,00</b>	<b>-600,00</b>	<b>0,00</b>	<b>600,00</b>	<b>-600,00</b>
<b>SA</b>	<b>SA0/SA1</b>	<b>(0) Nettoergeb. (21-22) / SA (1) Geldfluss op. Geb. (31-32)</b>	<b>0,00</b>	<b>-600,00</b>	<b>600,00</b>	<b>0,00</b>	<b>-600,00</b>	<b>600,00</b>
<b>SA</b>	<b>SA0R</b>	<b>Saldo Haushaltsrücklagen</b>	<b>0,00</b>	<b>0,00</b>	<b>0,00</b>			
<b>SA</b>	<b>SA00</b>	<b>Nettoergebnis nach Zuweisung und Entnahmen von HH-Rücklagen</b>	<b>0,00</b>	<b>-600,00</b>	<b>600,00</b>			
<b>Investive Gebarung</b>								
<b>SU</b>	<b>33</b>	<b>Summe Einzahlungen investive Gebarung</b>				<b>0,00</b>	<b>0,00</b>	<b>0,00</b>
<b>SU</b>	<b>34</b>	<b>Summe Auszahlungen investive Gebarung</b>				<b>0,00</b>	<b>0,00</b>	<b>0,00</b>
<b>SA</b>	<b>SA2</b>	<b>Saldo (2) Geldfluss aus der Investiven Gebarung (33-34)</b>				<b>0,00</b>	<b>0,00</b>	<b>0,00</b>
<b>SA</b>	<b>SA3</b>	<b>Saldo (3) Nettofinanzierungssaldo (SA1+SA2)</b>				<b>0,00</b>	<b>-600,00</b>	<b>600,00</b>
<b>Finanzierungstätigkeit</b>								
<b>SU</b>	<b>35</b>	<b>Summe Einzahlungen aus der Finanzierungstätigkeit</b>				<b>0,00</b>	<b>0,00</b>	<b>0,00</b>
<b>SU</b>	<b>36</b>	<b>Summe Auszahlungen aus der Finanzierungstätigkeit</b>				<b>0,00</b>	<b>0,00</b>	<b>0,00</b>
<b>SA</b>	<b>SA4</b>	<b>Saldo (4) Geldfluss aus der Finanzierungstätigkeit (35-36)</b>				<b>0,00</b>	<b>0,00</b>	<b>0,00</b>
<b>SA</b>	<b>SA5</b>	<b>Saldo (5) Geldfluss aus VA-wirksamer Gebarung (SA3+SA4)</b>				<b>0,00</b>	<b>-600,00</b>	<b>600,00</b>
<b>Verrechnung zw. operativer Gebarung und investiven Vorhaben</b>								
<b>SA</b>	<b>SA51</b>	<b>Saldo Geldfluss aus operativer Gebarung für invest. Vorhaben</b>				<b>0,00</b>	<b>0,00</b>	<b>0,00</b>

**Rechnungsabschluss 2020**

**Detailnachweis RA / 094 Gemeinschaftspflege - interne Vergütungen enthalten**

Fonds	Konto	Bezeichnung	ERA 2020	EVA 2020	Differenz	FRA 2020	FVA 2020	Differenz
<b>UA 094</b>		<b>Gemeinschaftspflege</b>						
UA 094	SA0/SA1	(0) Nettoergeb. (21-22) / SA (1) Geldfluss op. Geb. (31-32)	0,00	-600,00	600,00	0,00	-600,00	600,00
UA 094	SA00	Nettoergebnis nach Zuweisung und Entnahmen von HH-Rücklagen	0,00	-600,00	600,00			
UA 094	SA2	Saldo (2) Geldfluss aus der Investiven Gebarung (33-34)				0,00	0,00	0,00
UA 094	SA3	Saldo (3) Nettofinanzierungssaldo (SA1+SA2)				0,00	-600,00	600,00
UA 094	SA4	Saldo (4) Geldfluss aus der Finanzierungstätigkeit (35-36)				0,00	0,00	0,00
UA 094	SA5	Saldo (5) Geldfluss aus VA-wirksamer Gebarung (SA3+SA4)				0,00	-600,00	600,00
<b>A 09</b>		<b>Personalbetreuung</b>						
A 09	SA0/SA1	(0) Nettoergeb. (21-22) / SA (1) Geldfluss op. Geb. (31-32)	-2.068,46	-5.600,00	3.531,54	-2.978,65	-5.600,00	2.621,35
A 09	SA00	Nettoergebnis nach Zuweisung und Entnahmen von HH-Rücklagen	-2.068,46	-5.600,00	3.531,54			
A 09	SA2	Saldo (2) Geldfluss aus der Investiven Gebarung (33-34)				0,00	0,00	0,00
A 09	SA3	Saldo (3) Nettofinanzierungssaldo (SA1+SA2)				-2.978,65	-5.600,00	2.621,35
A 09	SA4	Saldo (4) Geldfluss aus der Finanzierungstätigkeit (35-36)				0,00	0,00	0,00
A 09	SA5	Saldo (5) Geldfluss aus VA-wirksamer Gebarung (SA3+SA4)				-2.978,65	-5.600,00	2.621,35
A 09	SA51	Saldo Geldfluss aus operativer Gebarung für invest. Vorhaben				0,00	0,00	0,00
<b>Gruppe 0</b>		<b>Vertretungskörper und allgemeine Verwaltung</b>						
Gruppe 0	SA0/SA1	(0) Nettoergeb. (21-22) / SA (1) Geldfluss op. Geb. (31-32)	-472.001,05	-511.600,00	39.598,95	-467.946,06	-506.900,00	38.953,94
Gruppe 0	SA00	Nettoergebnis nach Zuweisung und Entnahmen von HH-Rücklagen	-472.001,05	-511.600,00	39.598,95			
Gruppe 0	SA2	Saldo (2) Geldfluss aus der Investiven Gebarung (33-34)				-4.745,97	-3.500,00	-1.245,97
Gruppe 0	SA3	Saldo (3) Nettofinanzierungssaldo (SA1+SA2)				-472.692,03	-510.400,00	37.707,97
Gruppe 0	SA4	Saldo (4) Geldfluss aus der Finanzierungstätigkeit (35-36)				-1.968,13	-2.000,00	31,87
Gruppe 0	SA5	Saldo (5) Geldfluss aus VA-wirksamer Gebarung (SA3+SA4)				-474.660,16	-512.400,00	37.739,84
Gruppe 0	SA51	Saldo Geldfluss aus operativer Gebarung für invest. Vorhaben				0,00	0,00	0,00

**Rechnungsabschluss 2020**  
**Detailnachweis RA / 131 Bau- und Feuerpolizei - interne Vergütungen enthalten**

Fonds	Konto	Bezeichnung	ERA 2020	EVA 2020	Differenz	FRA 2020	FVA 2020	Differenz
<b>Fonds 131000</b>		<b>Bau und Feuerpolizei</b>						
<b>Operative Gebarung</b>								
131000	816000	Kostenbeiträge (Kostensätze) für sonst. Leist.	4.817,91	6.000,00	-1.182,09	4.399,91	6.000,00	-1.600,09
2	2114/3114	Erträge / Einzahlungen aus Leistungen	4.817,91	6.000,00	-1.182,09	4.399,91	6.000,00	-1.600,09
<b>1</b>	<b>211/311</b>	<b>Erträge / Einzahl. aus der operativen Verwaltungstätigkeit</b>	<b>4.817,91</b>	<b>6.000,00</b>	<b>-1.182,09</b>	<b>4.399,91</b>	<b>6.000,00</b>	<b>-1.600,09</b>
<b>SU</b>	<b>21/31</b>	<b>Summe Erträge / Einzahlungen operative Gebarung</b>	<b>4.817,91</b>	<b>6.000,00</b>	<b>-1.182,09</b>	<b>4.399,91</b>	<b>6.000,00</b>	<b>-1.600,09</b>
131000	640000	Rechtskosten	4.966,17	6.000,00	-1.033,83	4.966,17	6.000,00	-1.033,83
2	2222/3222	Verwaltungs- und Betriebsaufwand / Auszahlungen	4.966,17	6.000,00	-1.033,83	4.966,17	6.000,00	-1.033,83
131000	729000	Sonstige Ausgaben	0,00	100,00	-100,00	0,00	100,00	-100,00
2	2225/3225	Sonstiger Sachaufwand / Sonstige Auszahl. aus Sachaufwand	0,00	100,00	-100,00	0,00	100,00	-100,00
<b>1</b>	<b>222/322</b>	<b>Sachaufwand / Auszahlungen aus Sachaufwand (o.Transferaufw.)</b>	<b>4.966,17</b>	<b>6.100,00</b>	<b>-1.133,83</b>	<b>4.966,17</b>	<b>6.100,00</b>	<b>-1.133,83</b>
<b>SU</b>	<b>22/32</b>	<b>Summe Aufwendungen / Auszahlungen operative Gebarung</b>	<b>4.966,17</b>	<b>6.100,00</b>	<b>-1.133,83</b>	<b>4.966,17</b>	<b>6.100,00</b>	<b>-1.133,83</b>
<b>SA</b>	<b>SA0/SA1</b>	<b>(0) Nettoergeb. (21-22) / SA (1) Geldfluss op. Geb. (31-32)</b>	<b>-148,26</b>	<b>-100,00</b>	<b>-48,26</b>	<b>-566,26</b>	<b>-100,00</b>	<b>-466,26</b>
<b>SA</b>	<b>SA0R</b>	<b>Saldo Haushaltsrücklagen</b>	<b>0,00</b>	<b>0,00</b>	<b>0,00</b>			
<b>SA</b>	<b>SA00</b>	<b>Nettoergebnis nach Zuweisung und Entnahmen von HH-Rücklagen</b>	<b>-148,26</b>	<b>-100,00</b>	<b>-48,26</b>			
<b>Investive Gebarung</b>								
<b>SU</b>	<b>33</b>	<b>Summe Einzahlungen investive Gebarung</b>				<b>0,00</b>	<b>0,00</b>	<b>0,00</b>
<b>SU</b>	<b>34</b>	<b>Summe Auszahlungen investive Gebarung</b>				<b>0,00</b>	<b>0,00</b>	<b>0,00</b>
<b>SA</b>	<b>SA2</b>	<b>Saldo (2) Geldfluss aus der Investiven Gebarung (33-34)</b>				<b>0,00</b>	<b>0,00</b>	<b>0,00</b>
<b>SA</b>	<b>SA3</b>	<b>Saldo (3) Nettofinanzierungssaldo (SA1+SA2)</b>				<b>-566,26</b>	<b>-100,00</b>	<b>-466,26</b>
<b>Finanzierungstätigkeit</b>								
<b>SU</b>	<b>35</b>	<b>Summe Einzahlungen aus der Finanzierungstätigkeit</b>				<b>0,00</b>	<b>0,00</b>	<b>0,00</b>
<b>SU</b>	<b>36</b>	<b>Summe Auszahlungen aus der Finanzierungstätigkeit</b>				<b>0,00</b>	<b>0,00</b>	<b>0,00</b>
<b>SA</b>	<b>SA4</b>	<b>Saldo (4) Geldfluss aus der Finanzierungstätigkeit (35-36)</b>				<b>0,00</b>	<b>0,00</b>	<b>0,00</b>
<b>SA</b>	<b>SA5</b>	<b>Saldo (5) Geldfluss aus VA-wirksamer Gebarung (SA3+SA4)</b>				<b>-566,26</b>	<b>-100,00</b>	<b>-466,26</b>

**Rechnungsabschluss 2020**  
**Detailnachweis RA / 131 Bau- und Feuerpolizei - interne Vergütungen enthalten**

Fonds	Konto	Bezeichnung	ERA 2020	EVA 2020	Differenz	FRA 2020	FVA 2020	Differenz
<b>Verrechnung zw. operativer Gebarung und investiven Vorhaben</b>								
SA	SA51	Saldo Geldfluss aus operativer Gebarung für invest. Vorhaben				0,00	0,00	0,00
<b>UA 131</b>		<b>Bau- und Feuerpolizei</b>						
UA 131	SA0/SA1	(0) Nettoergeb. (21-22) / SA (1) Geldfluss op. Geb. (31-32)	-148,26	-100,00	-48,26	-566,26	-100,00	-466,26
UA 131	SA00	Nettoergebnis nach Zuweisung und Entnahmen von HH-Rücklagen	-148,26	-100,00	-48,26			
UA 131	SA2	Saldo (2) Geldfluss aus der Investiven Gebarung (33-34)				0,00	0,00	0,00
UA 131	SA3	Saldo (3) Nettofinanzierungssaldo (SA1+SA2)				-566,26	-100,00	-466,26
UA 131	SA4	Saldo (4) Geldfluss aus der Finanzierungstätigkeit (35-36)				0,00	0,00	0,00
UA 131	SA5	Saldo (5) Geldfluss aus VA-wirksamer Gebarung (SA3+SA4)				-566,26	-100,00	-466,26

**Rechnungsabschluss 2020**  
**Detailnachweis RA / 133 Veterinärpolizei - interne Vergütungen enthalten**

Fonds	Konto	Bezeichnung	ERA 2020	EVA 2020	Differenz	FRA 2020	FVA 2020	Differenz
<b>Fonds 133000</b>		<b>Veterinärpolizei</b>						
<b>Operative Gebarung</b>								
133000	808000	Veräußerung von Waren	21,80	100,00	-78,20	23,00	100,00	-77,00
2	2116/3116	Erträge / Einz. aus Veräußerung/GWG u. sonst. Erträge/Einz.	21,80	100,00	-78,20	23,00	100,00	-77,00
<b>1</b>	<b>211/311</b>	<b>Erträge / Einzahl. aus der operativen Verwaltungstätigkeit</b>	<b>21,80</b>	<b>100,00</b>	<b>-78,20</b>	<b>23,00</b>	<b>100,00</b>	<b>-77,00</b>
<b>SU</b>	<b>21/31</b>	<b>Summe Erträge / Einzahlungen operative Gebarung</b>	<b>21,80</b>	<b>100,00</b>	<b>-78,20</b>	<b>23,00</b>	<b>100,00</b>	<b>-77,00</b>
133000	729000	Sonstige Ausgaben	0,00	100,00	-100,00	0,00	100,00	-100,00
2	2225/3225	Sonstiger Sachaufwand / Sonstige Auszahl. aus Sachaufwand	0,00	100,00	-100,00	0,00	100,00	-100,00
<b>1</b>	<b>222/322</b>	<b>Sachaufwand / Auszahlungen aus Sachaufwand (o.Transferaufw.)</b>	<b>0,00</b>	<b>100,00</b>	<b>-100,00</b>	<b>0,00</b>	<b>100,00</b>	<b>-100,00</b>
<b>SU</b>	<b>22/32</b>	<b>Summe Aufwendungen / Auszahlungen operative Gebarung</b>	<b>0,00</b>	<b>100,00</b>	<b>-100,00</b>	<b>0,00</b>	<b>100,00</b>	<b>-100,00</b>
<b>SA</b>	<b>SA0/SA1</b>	<b>(0) Nettoergeb. (21-22) / SA (1) Geldfluss op. Geb. (31-32)</b>	<b>21,80</b>	<b>0,00</b>	<b>21,80</b>	<b>23,00</b>	<b>0,00</b>	<b>23,00</b>
<b>SA</b>	<b>SA0R</b>	<b>Saldo Haushaltsrücklagen</b>	<b>0,00</b>	<b>0,00</b>	<b>0,00</b>			
<b>SA</b>	<b>SA00</b>	<b>Nettoergebnis nach Zuweisung und Entnahmen von HH-Rücklagen</b>	<b>21,80</b>	<b>0,00</b>	<b>21,80</b>			
<b>Investive Gebarung</b>								
<b>SU</b>	<b>33</b>	<b>Summe Einzahlungen investive Gebarung</b>				<b>0,00</b>	<b>0,00</b>	<b>0,00</b>
<b>SU</b>	<b>34</b>	<b>Summe Auszahlungen investive Gebarung</b>				<b>0,00</b>	<b>0,00</b>	<b>0,00</b>
<b>SA</b>	<b>SA2</b>	<b>Saldo (2) Geldfluss aus der Investiven Gebarung (33-34)</b>				<b>0,00</b>	<b>0,00</b>	<b>0,00</b>
<b>SA</b>	<b>SA3</b>	<b>Saldo (3) Nettofinanzierungssaldo (SA1+SA2)</b>				<b>23,00</b>	<b>0,00</b>	<b>23,00</b>
<b>Finanzierungstätigkeit</b>								
<b>SU</b>	<b>35</b>	<b>Summe Einzahlungen aus der Finanzierungstätigkeit</b>				<b>0,00</b>	<b>0,00</b>	<b>0,00</b>
<b>SU</b>	<b>36</b>	<b>Summe Auszahlungen aus der Finanzierungstätigkeit</b>				<b>0,00</b>	<b>0,00</b>	<b>0,00</b>
<b>SA</b>	<b>SA4</b>	<b>Saldo (4) Geldfluss aus der Finanzierungstätigkeit (35-36)</b>				<b>0,00</b>	<b>0,00</b>	<b>0,00</b>
<b>SA</b>	<b>SA5</b>	<b>Saldo (5) Geldfluss aus VA-wirksamer Gebarung (SA3+SA4)</b>				<b>23,00</b>	<b>0,00</b>	<b>23,00</b>
<b>Verrechnung zw. operativer Gebarung und investiven Vorhaben</b>								
<b>SA</b>	<b>SA51</b>	<b>Saldo Geldfluss aus operativer Gebarung für invest. Vorhaben</b>				<b>0,00</b>	<b>0,00</b>	<b>0,00</b>

**Rechnungsabschluss 2020**  
**Detailnachweis RA / 133 Veterinärpolizei - interne Vergütungen enthalten**

Fonds	Konto	Bezeichnung	ERA 2020	EVA 2020	Differenz	FRA 2020	FVA 2020	Differenz
<b>UA 133</b>		<b>Veterinärpolizei</b>						
UA 133	SA0/SA1	(0) Nettoergeb. (21-22) / SA (1) Geldfluss op. Geb. (31-32)	21,80	0,00	21,80	23,00	0,00	23,00
UA 133	SA00	Nettoergebnis nach Zuweisung und Entnahmen von HH-Rücklagen	21,80	0,00	21,80			
UA 133	SA2	Saldo (2) Geldfluss aus der Investiven Gebarung (33-34)				0,00	0,00	0,00
UA 133	SA3	Saldo (3) Nettofinanzierungssaldo (SA1+SA2)				23,00	0,00	23,00
UA 133	SA4	Saldo (4) Geldfluss aus der Finanzierungstätigkeit (35-36)				0,00	0,00	0,00
UA 133	SA5	Saldo (5) Geldfluss aus VA-wirksamer Gebarung (SA3+SA4)				23,00	0,00	23,00
<b>A 13</b>		<b>Sonderpolizei</b>						
A 13	SA0/SA1	(0) Nettoergeb. (21-22) / SA (1) Geldfluss op. Geb. (31-32)	-126,46	-100,00	-26,46	-543,26	-100,00	-443,26
A 13	SA00	Nettoergebnis nach Zuweisung und Entnahmen von HH-Rücklagen	-126,46	-100,00	-26,46			
A 13	SA2	Saldo (2) Geldfluss aus der Investiven Gebarung (33-34)				0,00	0,00	0,00
A 13	SA3	Saldo (3) Nettofinanzierungssaldo (SA1+SA2)				-543,26	-100,00	-443,26
A 13	SA4	Saldo (4) Geldfluss aus der Finanzierungstätigkeit (35-36)				0,00	0,00	0,00
A 13	SA5	Saldo (5) Geldfluss aus VA-wirksamer Gebarung (SA3+SA4)				-543,26	-100,00	-443,26
A 13	SA51	Saldo Geldfluss aus operativer Gebarung für invest. Vorhaben				0,00	0,00	0,00

**Rechnungsabschluss 2020**  
**Detailnachweis RA / 163 Freiwillige Feuerwehren - interne Vergütungen enthalten**

Fonds	Konto	Bezeichnung	ERA 2020	EVA 2020	Differenz	FRA 2020	FVA 2020	Differenz
<b>Fonds 163000</b>		<b>Freiwillige Feuerwehr</b>						
<b>Operative Gebarung</b>								
SU	21/31	Summe Erträge / Einzahlungen operative Gebarung	0,00	0,00	0,00	0,00	0,00	0,00
163000	754000	Lfd. Transferz. an son. Tr. ö. Rechts	12.400,00	12.400,00	0,00	12.400,00	12.400,00	0,00
2	2231/3231	Transferaufwand / -zahlungen an Träger des öffentl. Rechts	12.400,00	12.400,00	0,00	12.400,00	12.400,00	0,00
1	223/323	Transferaufwand (lfd. u.KTs) / Auszahl. Transfers (ohne KTs)	12.400,00	12.400,00	0,00	12.400,00	12.400,00	0,00
SU	22/32	Summe Aufwendungen / Auszahlungen operative Gebarung	12.400,00	12.400,00	0,00	12.400,00	12.400,00	0,00
SA	SA0/SA1	(0) Nettoergeb. (21-22) / SA (1) Geldfluss op. Geb. (31-32)	-12.400,00	-12.400,00	0,00	-12.400,00	-12.400,00	0,00
SA	SA0R	Saldo Haushaltsrücklagen	0,00	0,00	0,00			
SA	SA00	Nettoergebnis nach Zuweisung und Entnahmen von HH-Rücklagen	-12.400,00	-12.400,00	0,00			
<b>Investive Gebarung</b>								
SU	33	Summe Einzahlungen investive Gebarung				0,00	0,00	0,00
SU	34	Summe Auszahlungen investive Gebarung				0,00	0,00	0,00
SA	SA2	Saldo (2) Geldfluss aus der Investiven Gebarung (33-34)				0,00	0,00	0,00
SA	SA3	Saldo (3) Nettofinanzierungssaldo (SA1+SA2)				-12.400,00	-12.400,00	0,00
<b>Finanzierungstätigkeit</b>								
SU	35	Summe Einzahlungen aus der Finanzierungstätigkeit				0,00	0,00	0,00
SU	36	Summe Auszahlungen aus der Finanzierungstätigkeit				0,00	0,00	0,00
SA	SA4	Saldo (4) Geldfluss aus der Finanzierungstätigkeit (35-36)				0,00	0,00	0,00
SA	SA5	Saldo (5) Geldfluss aus VA-wirksamer Gebarung (SA3+SA4)				-12.400,00	-12.400,00	0,00
<b>Verrechnung zw. operativer Gebarung und investiven Vorhaben</b>								
SA	SA51	Saldo Geldfluss aus operativer Gebarung für invest. Vorhaben				0,00	0,00	0,00



**Rechnungsabschluss 2020**

**Detailnachweis RA / 163 Freiwillige Feuerwehren - interne Vergütungen enthalten**

Fonds	Konto	Bezeichnung	ERA 2020	EVA 2020	Differenz	FRA 2020	FVA 2020	Differenz
<b>UA 163</b>		<b>Freiwillige Feuerwehren</b>						
UA 163	SA0/SA1	(0) Nettoergeb. (21-22) / SA (1) Geldfluss op. Geb. (31-32)	-12.400,00	-12.400,00	0,00	-12.400,00	-12.400,00	0,00
UA 163	SA00	Nettoergebnis nach Zuweisung und Entnahmen von HH-Rücklagen	-12.400,00	-12.400,00	0,00			
UA 163	SA2	Saldo (2) Geldfluss aus der Investiven Gebarung (33-34)				0,00	0,00	0,00
UA 163	SA3	Saldo (3) Nettofinanzierungssaldo (SA1+SA2)				-12.400,00	-12.400,00	0,00
UA 163	SA4	Saldo (4) Geldfluss aus der Finanzierungstätigkeit (35-36)				0,00	0,00	0,00
UA 163	SA5	Saldo (5) Geldfluss aus VA-wirksamer Gebarung (SA3+SA4)				-12.400,00	-12.400,00	0,00

**Rechnungsabschluss 2020**

**Detailnachweis RA / 164 Förderung der Brandbekämpfung und Brandverhütung - interne Vergütungen enthalten**

Fonds	Konto	Bezeichnung	ERA 2020	EVA 2020	Differenz	FRA 2020	FVA 2020	Differenz
<b>Fonds 164000</b>		<b>Förderung der Brandbekämpfung/-verhütung</b>						
<b>Operative Gebarung</b>								
164000	828000	Rückersätze von Ausgaben	4.781,84	4.800,00	-18,16	4.781,84	4.800,00	-18,16
2	2116/3116	Erträge / Einz. aus Veräußerung/GWG u. sonst. Erträge/Einz.	4.781,84	4.800,00	-18,16	4.781,84	4.800,00	-18,16
<b>1</b>	<b>211/311</b>	<b>Erträge / Einzahl. aus der operativen Verwaltungstätigkeit</b>	<b>4.781,84</b>	<b>4.800,00</b>	<b>-18,16</b>	<b>4.781,84</b>	<b>4.800,00</b>	<b>-18,16</b>
164000	861000	Lfd. Transferz. von Ländern	155,17	200,00	-44,83	155,17	200,00	-44,83
164000	871000	Kapitaltransfers aus Gemeinde-BZ	30.000,00	30.000,00	0,00	30.000,00	30.000,00	0,00
2	2121/3121	Transferertrag / -zahlungen von Trägern des öffentl. Rechts	30.155,17	30.200,00	-44,83	30.155,17	30.200,00	-44,83
164000	813000	Erträge aus der Aufl. von IZ (Kapitaltrans.)	41.678,82	45.400,00	-3.721,18	0,00	0,00	0,00
2	2127	Nicht finanzierungswirksamer Transferertrag	41.678,82	45.400,00	-3.721,18	0,00	0,00	0,00
<b>1</b>	<b>212/312</b>	<b>Erträge aus Transfers / Einzahl. aus Transfers (ohne KT's)</b>	<b>71.833,99</b>	<b>75.600,00</b>	<b>-3.766,01</b>	<b>30.155,17</b>	<b>30.200,00</b>	<b>-44,83</b>
<b>SU 21/31</b>		<b>Summe Erträge / Einzahlungen operative Gebarung</b>	<b>76.615,83</b>	<b>80.400,00</b>	<b>-3.784,17</b>	<b>34.937,01</b>	<b>35.000,00</b>	<b>-62,99</b>
164000	459000	Sonstige Verbrauchsgüter	14,00	0,00	14,00	14,00	0,00	14,00
2	2221/3221	Gebrauchs- und Verbrauchsgüter, Handelswaren / Auszahlungen	14,00	0,00	14,00	14,00	0,00	14,00
164000	600000	Strom	2.868,24	3.000,00	-131,76	2.868,24	3.000,00	-131,76
164000	670000	Versicherungen	2.743,29	2.900,00	-156,71	2.743,29	2.900,00	-156,71
2	2222/3222	Verwaltungs- und Betriebsaufwand / Auszahlungen	5.611,53	5.900,00	-288,47	5.611,53	5.900,00	-288,47
164000	613000	Instandhaltung von Grundstückseinricht.	93,00	200,00	-107,00	93,00	200,00	-107,00
164000	614000	Instandhaltung von Gebäuden	0,00	800,00	-800,00	0,00	800,00	-800,00
164000	619000	Instandhaltung von Sonderanlagen	0,00	500,00	-500,00	0,00	500,00	-500,00
2	2224/3224	Instandhaltung / Auszahlungen für Instandhaltung	93,00	1.500,00	-1.407,00	93,00	1.500,00	-1.407,00
164000	710000	Öffentliche Abgaben ohne Geb. gem. FAG	1.247,28	1.400,00	-152,72	1.247,28	1.400,00	-152,72
164000	711000	Gebühren für die Benützung gem. FAG	5.809,71	6.300,00	-490,29	5.809,71	6.300,00	-490,29
164000	720500	Interne Leistungsverrechnung Personal	326,31	2.000,00	-1.673,69	326,31	2.000,00	-1.673,69
164000	728000	Entgelte für sonstige Leistungen	130,70	1.500,00	-1.369,30	269,10	1.500,00	-1.230,90
2	2225/3225	Sonstiger Sachaufwand / Sonstige Auszahl. aus Sachaufwand	7.514,00	11.200,00	-3.686,00	7.652,40	11.200,00	-3.547,60

**Rechnungsabschluss 2020**

**Detailnachweis RA / 164 Förderung der Brandbekämpfung und Brandverhütung - interne Vergütungen enthalten**

Fonds	Konto	Bezeichnung	ERA 2020	EVA 2020	Differenz	FRA 2020	FVA 2020	Differenz
164000	680010	Planmäßige Abschreibung	0,00	80.400,00	-80.400,00	0,00	0,00	0,00
164000	680200	Planm. Afa Grundstückseinrichtungen/Infrastruktur	12.996,40	0,00	12.996,40	0,00	0,00	0,00
164000	680300	Planm. Afa Gebäude/Bauten	19.732,57	0,00	19.732,57	0,00	0,00	0,00
164000	680600	Planm. Afa Technische Anlagen, Fahrzeuge/Maschine	41.071,67	0,00	41.071,67	0,00	0,00	0,00
2	2226/3226	Nicht finanz.wirks. Sachaufw. / Ausz. Inanspruchn.Haftungen	73.800,64	80.400,00	-6.599,36	0,00	0,00	0,00
<b>1</b>	<b>222/322</b>	<b>Sachaufwand / Auszahlungen aus Sachaufwand (o.Transferaufw.)</b>	<b>87.033,17</b>	<b>99.000,00</b>	<b>-11.966,83</b>	<b>13.370,93</b>	<b>18.600,00</b>	<b>-5.229,07</b>
164000	754000	Lfd. Transferz. an son. Tr. ö. Rechts	1.675,40	1.700,00	-24,60	1.675,40	1.700,00	-24,60
164000	754100	Gemeindebeitrag Einsatzbekleidung	0,00	0,00	0,00	1.500,00	1.500,00	0,00
164000	774000	Kapitaltransferz. an son. Tr. ö. Rechts	0,00	1.500,00	-1.500,00	0,00	0,00	0,00
2	2231/3231	Transferaufwand / -zahlungen an Träger des öffentl. Rechts	1.675,40	3.200,00	-1.524,60	3.175,40	3.200,00	-24,60
164000	775000	Kapitaltransferz. an Unternehmungen	1.980,00	2.000,00	-20,00	0,00	0,00	0,00
2	2233/3233	Transferaufwand / -zahlungen an Untern. (mit Finanzuntern.)	1.980,00	2.000,00	-20,00	0,00	0,00	0,00
<b>1</b>	<b>223/323</b>	<b>Transferaufwand (lfd. u.KTs) / Auszahl. Transfers (ohne KTs)</b>	<b>3.655,40</b>	<b>5.200,00</b>	<b>-1.544,60</b>	<b>3.175,40</b>	<b>3.200,00</b>	<b>-24,60</b>
164000	650700	Zinsen für Finanzschulden in Euro - Inland	157,70	200,00	-42,30	157,70	200,00	-42,30
2	2241/3241	Zinsen Fin.sch,Fin.leas,Ford.kauf,deriv.Fin.instr. m.G/Ausz.	157,70	200,00	-42,30	157,70	200,00	-42,30
<b>1</b>	<b>224/324</b>	<b>Finanzaufwand / Auszahlungen aus Finanzaufwand</b>	<b>157,70</b>	<b>200,00</b>	<b>-42,30</b>	<b>157,70</b>	<b>200,00</b>	<b>-42,30</b>
<b>SU</b>	<b>22/32</b>	<b>Summe Aufwendungen / Auszahlungen operative Gebarung</b>	<b>90.846,27</b>	<b>104.400,00</b>	<b>-13.553,73</b>	<b>16.704,03</b>	<b>22.000,00</b>	<b>-5.295,97</b>
<b>SA</b>	<b>SA0/SA1</b>	<b>(0) Nettoergeb. (21-22) / SA (1) Geldfluss op. Geb. (31-32)</b>	<b>-14.230,44</b>	<b>-24.000,00</b>	<b>9.769,56</b>	<b>18.232,98</b>	<b>13.000,00</b>	<b>5.232,98</b>
<b>SA</b>	<b>SA0R</b>	<b>Saldo Haushaltsrücklagen</b>	<b>0,00</b>	<b>0,00</b>	<b>0,00</b>			
<b>SA</b>	<b>SA00</b>	<b>Nettoergebnis nach Zuweisung und Entnahmen von HH-Rücklagen</b>	<b>-14.230,44</b>	<b>-24.000,00</b>	<b>9.769,56</b>			
<b>Investive Gebarung</b>								
164000	301000	Kapitaltransf. von Länder, -fonds und -kammern				43.000,00	39.000,00	4.000,00
2	3331	Kapitaltransferzahlungen von Trägern des öffentlichen Rechts				43.000,00	39.000,00	4.000,00
<b>1</b>	<b>333</b>	<b>Einzahlungen aus Kapitaltransfers</b>				<b>43.000,00</b>	<b>39.000,00</b>	<b>4.000,00</b>
<b>SU</b>	<b>33</b>	<b>Summe Einzahlungen investive Gebarung</b>				<b>43.000,00</b>	<b>39.000,00</b>	<b>4.000,00</b>
164000	060000	Im Bau befindliche Grundstückseinr.				481,33	2.500,00	-2.018,67

**Rechnungsabschluss 2020**

**Detailnachweis RA / 164 Förderung der Brandbekämpfung und Brandverhütung - interne Vergütungen enthalten**

Fonds	Konto	Bezeichnung	ERA 2020	EVA 2020	Differenz	FRA 2020	FVA 2020	Differenz
2	3412	Ausz. für den Erwerb von Grundstücken & Grundstückseinricht.				481,33	2.500,00	-2.018,67
164000	061000	Im Bau befindliche Gebäude und Bauten				0,00	40.000,00	-40.000,00
2	3413	Auszahlungen für den Erwerb von Gebäuden und Bauten				0,00	40.000,00	-40.000,00
<b>1</b>	<b>341</b>	<b>Auszahlungen aus der Investitionstätigkeit</b>				<b>481,33</b>	<b>42.500,00</b>	<b>-42.018,67</b>
164000	774000	Kapitaltransferz. an son. Tr. ö. Rechts				0,00	1.500,00	-1.500,00
2	3431	Kapitaltransferzahlungen an Träger des öffentlichen Rechts				0,00	1.500,00	-1.500,00
164000	775000	Kapitaltransferz. an Unternehmungen				1.980,00	2.000,00	-20,00
2	3433	Kapitaltransferzahlungen an Unternehmen (Finanzunternehmen)				1.980,00	2.000,00	-20,00
<b>1</b>	<b>343</b>	<b>Auszahlungen aus Kapitaltransfers</b>				<b>1.980,00</b>	<b>3.500,00</b>	<b>-1.520,00</b>
<b>SU</b>	<b>34</b>	<b>Summe Auszahlungen investive Gebarung</b>				<b>2.461,33</b>	<b>46.000,00</b>	<b>-43.538,67</b>
<b>SA</b>	<b>SA2</b>	<b>Saldo (2) Geldfluss aus der Investiven Gebarung (33-34)</b>				<b>40.538,67</b>	<b>-7.000,00</b>	<b>47.538,67</b>
<b>SA</b>	<b>SA3</b>	<b>Saldo (3) Nettofinanzierungssaldo (SA1+SA2)</b>				<b>58.771,65</b>	<b>6.000,00</b>	<b>52.771,65</b>
<b>Finanzierungstätigkeit</b>								
<b>SU</b>	<b>35</b>	<b>Summe Einzahlungen aus der Finanzierungstätigkeit</b>				<b>0,00</b>	<b>0,00</b>	<b>0,00</b>
164000	346100	Investitionsdarlehen von Finanz.unt. - Inland				6.666,66	6.700,00	-33,34
2	3614	Auszahlungen aus Finanzschulden				6.666,66	6.700,00	-33,34
<b>1</b>	<b>361</b>	<b>Auszahlungen aus der Tilgung von Finanzschulden</b>				<b>6.666,66</b>	<b>6.700,00</b>	<b>-33,34</b>
<b>SU</b>	<b>36</b>	<b>Summe Auszahlungen aus der Finanzierungstätigkeit</b>				<b>6.666,66</b>	<b>6.700,00</b>	<b>-33,34</b>
<b>SA</b>	<b>SA4</b>	<b>Saldo (4) Geldfluss aus der Finanzierungstätigkeit (35-36)</b>				<b>-6.666,66</b>	<b>-6.700,00</b>	<b>33,34</b>
<b>SA</b>	<b>SA5</b>	<b>Saldo (5) Geldfluss aus VA-wirksamer Gebarung (SA3+SA4)</b>				<b>52.104,99</b>	<b>-700,00</b>	<b>52.804,99</b>
<b>Verrechnung zw. operativer Gebarung und investiven Vorhaben</b>								
164000	910000	Verrechnung OH u. AOH (Zu-/Rückführung)				0,00	31.000,00	-31.000,00
2	3701	Einzahlungen aus operativer Gebarung für investive Vorhaben				0,00	31.000,00	-31.000,00
<b>1</b>	<b>370</b>	<b>Einzahlungen aus operativer Gebarung für investive Vorhaben</b>				<b>0,00</b>	<b>31.000,00</b>	<b>-31.000,00</b>
<b>SA</b>	<b>SA51</b>	<b>Saldo Geldfluss aus operativer Gebarung für invest. Vorhaben</b>				<b>0,00</b>	<b>31.000,00</b>	<b>-31.000,00</b>

**Rechnungsabschluss 2020**

**Detailnachweis RA / 164 Förderung der Brandbekämpfung und Brandverhütung - interne Vergütungen enthalten**

Fonds	Konto	Bezeichnung	ERA 2020	EVA 2020	Differenz	FRA 2020	FVA 2020	Differenz
<b>UA 164</b>		<b>Förderung der Brandbekämpfung und Brandverhütung</b>						
UA 164	SA0/SA1	(0) Nettoergeb. (21-22) / SA (1) Geldfluss op. Geb. (31-32)	-14.230,44	-24.000,00	9.769,56	18.232,98	13.000,00	5.232,98
UA 164	SA00	Nettoergebnis nach Zuweisung und Entnahmen von HH-Rücklagen	-14.230,44	-24.000,00	9.769,56			
UA 164	SA2	Saldo (2) Geldfluss aus der Investiven Gebarung (33-34)				40.538,67	-7.000,00	47.538,67
UA 164	SA3	Saldo (3) Nettofinanzierungssaldo (SA1+SA2)				58.771,65	6.000,00	52.771,65
UA 164	SA4	Saldo (4) Geldfluss aus der Finanzierungstätigkeit (35-36)				-6.666,66	-6.700,00	33,34
UA 164	SA5	Saldo (5) Geldfluss aus VA-wirksamer Gebarung (SA3+SA4)				52.104,99	-700,00	52.804,99
<b>A 16</b>		<b>Feuerwehrwesen</b>						
A 16	SA0/SA1	(0) Nettoergeb. (21-22) / SA (1) Geldfluss op. Geb. (31-32)	-26.630,44	-36.400,00	9.769,56	5.832,98	600,00	5.232,98
A 16	SA00	Nettoergebnis nach Zuweisung und Entnahmen von HH-Rücklagen	-26.630,44	-36.400,00	9.769,56			
A 16	SA2	Saldo (2) Geldfluss aus der Investiven Gebarung (33-34)				40.538,67	-7.000,00	47.538,67
A 16	SA3	Saldo (3) Nettofinanzierungssaldo (SA1+SA2)				46.371,65	-6.400,00	52.771,65
A 16	SA4	Saldo (4) Geldfluss aus der Finanzierungstätigkeit (35-36)				-6.666,66	-6.700,00	33,34
A 16	SA5	Saldo (5) Geldfluss aus VA-wirksamer Gebarung (SA3+SA4)				39.704,99	-13.100,00	52.804,99
A 16	SA51	Saldo Geldfluss aus operativer Gebarung für invest. Vorhaben				0,00	31.000,00	-31.000,00

**Rechnungsabschluss 2020**

**Detailnachweis RA / 179 Sonstige Einrichtungen und Maßnahmen - interne Vergütungen enthalten**

Fonds	Konto	Bezeichnung	ERA 2020	EVA 2020	Differenz	FRA 2020	FVA 2020	Differenz
<b>Fonds 179000</b>		<b>Sonstige Einrichtungen und Maßnahmen</b>						
<b>Operative Gebarung</b>								
<b>SU 21/31</b>		<b>Summe Erträge / Einzahlungen operative Gebarung</b>		<b>0,00</b>	<b>0,00</b>	<b>0,00</b>	<b>0,00</b>	<b>0,00</b>
179000	768000	Son. lfd. Transferz. an priv. Haushalte		0,00	100,00	-100,00	0,00	100,00
2	2234/3234	Transferaufwand / -zahlungen an Haush. & Org.o.Erwerbschar.		0,00	100,00	-100,00	0,00	100,00
1	223/323	<b>Transferaufwand (lfd. u.KTs) / Auszahl. Transfers (ohne KTs)</b>		<b>0,00</b>	<b>100,00</b>	<b>-100,00</b>	<b>0,00</b>	<b>100,00</b>
<b>SU 22/32</b>		<b>Summe Aufwendungen / Auszahlungen operative Gebarung</b>		<b>0,00</b>	<b>100,00</b>	<b>-100,00</b>	<b>0,00</b>	<b>100,00</b>
<b>SA SA0/SA1</b>		<b>(0) Nettoergeb. (21-22) / SA (1) Geldfluss op. Geb. (31-32)</b>		<b>0,00</b>	<b>-100,00</b>	<b>100,00</b>	<b>0,00</b>	<b>-100,00</b>
<b>SA SA0R</b>		<b>Saldo Haushaltsrücklagen</b>		<b>0,00</b>	<b>0,00</b>	<b>0,00</b>		
<b>SA SA00</b>		<b>Nettoergebnis nach Zuweisung und Entnahmen von HH-Rücklagen</b>		<b>0,00</b>	<b>-100,00</b>	<b>100,00</b>		
<b>Investive Gebarung</b>								
<b>SU 33</b>		<b>Summe Einzahlungen investive Gebarung</b>				<b>0,00</b>	<b>0,00</b>	<b>0,00</b>
<b>SU 34</b>		<b>Summe Auszahlungen investive Gebarung</b>				<b>0,00</b>	<b>0,00</b>	<b>0,00</b>
<b>SA SA2</b>		<b>Saldo (2) Geldfluss aus der Investiven Gebarung (33-34)</b>				<b>0,00</b>	<b>0,00</b>	<b>0,00</b>
<b>SA SA3</b>		<b>Saldo (3) Nettofinanzierungssaldo (SA1+SA2)</b>				<b>0,00</b>	<b>-100,00</b>	<b>100,00</b>
<b>Finanzierungstätigkeit</b>								
<b>SU 35</b>		<b>Summe Einzahlungen aus der Finanzierungstätigkeit</b>				<b>0,00</b>	<b>0,00</b>	<b>0,00</b>
<b>SU 36</b>		<b>Summe Auszahlungen aus der Finanzierungstätigkeit</b>				<b>0,00</b>	<b>0,00</b>	<b>0,00</b>
<b>SA SA4</b>		<b>Saldo (4) Geldfluss aus der Finanzierungstätigkeit (35-36)</b>				<b>0,00</b>	<b>0,00</b>	<b>0,00</b>
<b>SA SA5</b>		<b>Saldo (5) Geldfluss aus VA-wirksamer Gebarung (SA3+SA4)</b>				<b>0,00</b>	<b>-100,00</b>	<b>100,00</b>
<b>Verrechnung zw. operativer Gebarung und investiven Vorhaben</b>								
<b>SA SA51</b>		<b>Saldo Geldfluss aus operativer Gebarung für invest. Vorhaben</b>				<b>0,00</b>	<b>0,00</b>	<b>0,00</b>

**Rechnungsabschluss 2020**

**Detailnachweis RA / 179 Sonstige Einrichtungen und Maßnahmen - interne Vergütungen enthalten**

Fonds	Konto	Bezeichnung	ERA 2020	EVA 2020	Differenz	FRA 2020	FVA 2020	Differenz
<b>UA 179</b>		<b>Sonstige Einrichtungen und Maßnahmen</b>						
UA 179	SA0/SA1	(0) Nettoergeb. (21-22) / SA (1) Geldfluss op. Geb. (31-32)	0,00	-100,00	100,00	0,00	-100,00	100,00
UA 179	SA00	Nettoergebnis nach Zuweisung und Entnahmen von HH-Rücklagen	0,00	-100,00	100,00			
UA 179	SA2	Saldo (2) Geldfluss aus der Investiven Gebarung (33-34)				0,00	0,00	0,00
UA 179	SA3	Saldo (3) Nettofinanzierungssaldo (SA1+SA2)				0,00	-100,00	100,00
UA 179	SA4	Saldo (4) Geldfluss aus der Finanzierungstätigkeit (35-36)				0,00	0,00	0,00
UA 179	SA5	Saldo (5) Geldfluss aus VA-wirksamer Gebarung (SA3+SA4)				0,00	-100,00	100,00
<b>A 17</b>		<b>Katastrophendienst</b>						
A 17	SA0/SA1	(0) Nettoergeb. (21-22) / SA (1) Geldfluss op. Geb. (31-32)	0,00	-100,00	100,00	0,00	-100,00	100,00
A 17	SA00	Nettoergebnis nach Zuweisung und Entnahmen von HH-Rücklagen	0,00	-100,00	100,00			
A 17	SA2	Saldo (2) Geldfluss aus der Investiven Gebarung (33-34)				0,00	0,00	0,00
A 17	SA3	Saldo (3) Nettofinanzierungssaldo (SA1+SA2)				0,00	-100,00	100,00
A 17	SA4	Saldo (4) Geldfluss aus der Finanzierungstätigkeit (35-36)				0,00	0,00	0,00
A 17	SA5	Saldo (5) Geldfluss aus VA-wirksamer Gebarung (SA3+SA4)				0,00	-100,00	100,00
A 17	SA51	Saldo Geldfluss aus operativer Gebarung für invest. Vorhaben				0,00	0,00	0,00

**Rechnungsabschluss 2020**  
**Detailnachweis RA / 180 Zivilschutz - interne Vergütungen enthalten**

Fonds	Konto	Bezeichnung	ERA 2020	EVA 2020	Differenz	FRA 2020	FVA 2020	Differenz
<b>Fonds 180000</b>		<b>Zivilschutz</b>						
<b>Operative Gebarung</b>								
<b>SU</b>	<b>21/31</b>	<b>Summe Erträge / Einzahlungen operative Gebarung</b>	<b>0,00</b>	<b>0,00</b>	<b>0,00</b>	<b>0,00</b>	<b>0,00</b>	<b>0,00</b>
180000	720500	Interne Leistungsverrechnung Personal	30,98	300,00	-269,02	30,98	300,00	-269,02
180000	726000	Mitgliedsbeiträge an Institutionen	366,48	400,00	-33,52	366,48	400,00	-33,52
2	2225/3225	Sonstiger Sachaufwand / Sonstige Auszahl. aus Sachaufwand	397,46	700,00	-302,54	397,46	700,00	-302,54
<b>1</b>	<b>222/322</b>	<b>Sachaufwand / Auszahlungen aus Sachaufwand (o.Transferaufw.)</b>	<b>397,46</b>	<b>700,00</b>	<b>-302,54</b>	<b>397,46</b>	<b>700,00</b>	<b>-302,54</b>
<b>SU</b>	<b>22/32</b>	<b>Summe Aufwendungen / Auszahlungen operative Gebarung</b>	<b>397,46</b>	<b>700,00</b>	<b>-302,54</b>	<b>397,46</b>	<b>700,00</b>	<b>-302,54</b>
<b>SA</b>	<b>SA0/SA1</b>	<b>(0) Nettoergeb. (21-22) / SA (1) Geldfluss op. Geb. (31-32)</b>	<b>-397,46</b>	<b>-700,00</b>	<b>302,54</b>	<b>-397,46</b>	<b>-700,00</b>	<b>302,54</b>
<b>SA</b>	<b>SA0R</b>	<b>Saldo Haushaltsrücklagen</b>	<b>0,00</b>	<b>0,00</b>	<b>0,00</b>			
<b>SA</b>	<b>SA00</b>	<b>Nettoergebnis nach Zuweisung und Entnahmen von HH-Rücklagen</b>	<b>-397,46</b>	<b>-700,00</b>	<b>302,54</b>			
<b>Investive Gebarung</b>								
<b>SU</b>	<b>33</b>	<b>Summe Einzahlungen investive Gebarung</b>				<b>0,00</b>	<b>0,00</b>	<b>0,00</b>
<b>SU</b>	<b>34</b>	<b>Summe Auszahlungen investive Gebarung</b>				<b>0,00</b>	<b>0,00</b>	<b>0,00</b>
<b>SA</b>	<b>SA2</b>	<b>Saldo (2) Geldfluss aus der Investiven Gebarung (33-34)</b>				<b>0,00</b>	<b>0,00</b>	<b>0,00</b>
<b>SA</b>	<b>SA3</b>	<b>Saldo (3) Nettofinanzierungssaldo (SA1+SA2)</b>				<b>-397,46</b>	<b>-700,00</b>	<b>302,54</b>
<b>Finanzierungstätigkeit</b>								
<b>SU</b>	<b>35</b>	<b>Summe Einzahlungen aus der Finanzierungstätigkeit</b>				<b>0,00</b>	<b>0,00</b>	<b>0,00</b>
<b>SU</b>	<b>36</b>	<b>Summe Auszahlungen aus der Finanzierungstätigkeit</b>				<b>0,00</b>	<b>0,00</b>	<b>0,00</b>
<b>SA</b>	<b>SA4</b>	<b>Saldo (4) Geldfluss aus der Finanzierungstätigkeit (35-36)</b>				<b>0,00</b>	<b>0,00</b>	<b>0,00</b>
<b>SA</b>	<b>SA5</b>	<b>Saldo (5) Geldfluss aus VA-wirksamer Gebarung (SA3+SA4)</b>				<b>-397,46</b>	<b>-700,00</b>	<b>302,54</b>
<b>Verrechnung zw. operativer Gebarung und investiven Vorhaben</b>								
<b>SA</b>	<b>SA51</b>	<b>Saldo Geldfluss aus operativer Gebarung für invest. Vorhaben</b>				<b>0,00</b>	<b>0,00</b>	<b>0,00</b>



**Rechnungsabschluss 2020**  
**Detailnachweis RA / 180 Zivilschutz - interne Vergütungen enthalten**

Fonds	Konto	Bezeichnung	ERA 2020	EVA 2020	Differenz	FRA 2020	FVA 2020	Differenz
<b>UA 180</b>		<b>Zivilschutz</b>						
UA 180	SA0/SA1	(0) Nettoergeb. (21-22) / SA (1) Geldfluss op. Geb. (31-32)	-397,46	-700,00	302,54	-397,46	-700,00	302,54
UA 180	SA00	Nettoergebnis nach Zuweisung und Entnahmen von HH-Rücklagen	-397,46	-700,00	302,54			
UA 180	SA2	Saldo (2) Geldfluss aus der Investiven Gebarung (33-34)				0,00	0,00	0,00
UA 180	SA3	Saldo (3) Nettofinanzierungssaldo (SA1+SA2)				-397,46	-700,00	302,54
UA 180	SA4	Saldo (4) Geldfluss aus der Finanzierungstätigkeit (35-36)				0,00	0,00	0,00
UA 180	SA5	Saldo (5) Geldfluss aus VA-wirksamer Gebarung (SA3+SA4)				-397,46	-700,00	302,54

**Rechnungsabschluss 2020**

**Detailnachweis RA / 189 Sonstige Einrichtungen und Maßnahmen - interne Vergütungen enthalten**

Fonds	Konto	Bezeichnung	ERA 2020	EVA 2020	Differenz	FRA 2020	FVA 2020	Differenz
<b>Fonds 189000</b>		<b>Sonstige Einrichtungen und Maßnahmen</b>						
<b>Operative Gebarung</b>								
<b>SU 21/31</b>		<b>Summe Erträge / Einzahlungen operative Gebarung</b>	<b>0,00</b>	<b>0,00</b>	<b>0,00</b>	<b>0,00</b>	<b>0,00</b>	<b>0,00</b>
189000	630000	Postdienste	0,00	0,00	0,00	9,80	0,00	9,80
2	2222/3222	Verwaltungs- und Betriebsaufwand / Auszahlungen	0,00	0,00	0,00	9,80	0,00	9,80
189000	728000	Entgelte für sonstige Leistungen	192,30	200,00	-7,70	192,30	200,00	-7,70
189000	729000	Sonstige Ausgaben	0,00	0,00	0,00	212,20	200,00	12,20
2	2225/3225	Sonstiger Sachaufwand / Sonstige Auszahl. aus Sachaufwand	192,30	200,00	-7,70	404,50	400,00	4,50
<b>1</b>	<b>222/322</b>	<b>Sachaufwand / Auszahlungen aus Sachaufwand (o.Transferaufw.)</b>	<b>192,30</b>	<b>200,00</b>	<b>-7,70</b>	<b>414,30</b>	<b>400,00</b>	<b>14,30</b>
<b>SU 22/32</b>		<b>Summe Aufwendungen / Auszahlungen operative Gebarung</b>	<b>192,30</b>	<b>200,00</b>	<b>-7,70</b>	<b>414,30</b>	<b>400,00</b>	<b>14,30</b>
<b>SA SA0/SA1</b>		<b>(0) Nettoergeb. (21-22) / SA (1) Geldfluss op. Geb. (31-32)</b>	<b>-192,30</b>	<b>-200,00</b>	<b>7,70</b>	<b>-414,30</b>	<b>-400,00</b>	<b>-14,30</b>
<b>SA SA0R</b>		<b>Saldo Haushaltsrücklagen</b>	<b>0,00</b>	<b>0,00</b>	<b>0,00</b>			
<b>SA SA00</b>		<b>Nettoergebnis nach Zuweisung und Entnahmen von HH-Rücklagen</b>	<b>-192,30</b>	<b>-200,00</b>	<b>7,70</b>			
<b>Investive Gebarung</b>								
<b>SU 33</b>		<b>Summe Einzahlungen investive Gebarung</b>				<b>0,00</b>	<b>0,00</b>	<b>0,00</b>
<b>SU 34</b>		<b>Summe Auszahlungen investive Gebarung</b>				<b>0,00</b>	<b>0,00</b>	<b>0,00</b>
<b>SA SA2</b>		<b>Saldo (2) Geldfluss aus der Investiven Gebarung (33-34)</b>				<b>0,00</b>	<b>0,00</b>	<b>0,00</b>
<b>SA SA3</b>		<b>Saldo (3) Nettofinanzierungssaldo (SA1+SA2)</b>				<b>-414,30</b>	<b>-400,00</b>	<b>-14,30</b>
<b>Finanzierungstätigkeit</b>								
<b>SU 35</b>		<b>Summe Einzahlungen aus der Finanzierungstätigkeit</b>				<b>0,00</b>	<b>0,00</b>	<b>0,00</b>
<b>SU 36</b>		<b>Summe Auszahlungen aus der Finanzierungstätigkeit</b>				<b>0,00</b>	<b>0,00</b>	<b>0,00</b>
<b>SA SA4</b>		<b>Saldo (4) Geldfluss aus der Finanzierungstätigkeit (35-36)</b>				<b>0,00</b>	<b>0,00</b>	<b>0,00</b>
<b>SA SA5</b>		<b>Saldo (5) Geldfluss aus VA-wirksamer Gebarung (SA3+SA4)</b>				<b>-414,30</b>	<b>-400,00</b>	<b>-14,30</b>
<b>Verrechnung zw. operativer Gebarung und investiven Vorhaben</b>								
<b>SA SA51</b>		<b>Saldo Geldfluss aus operativer Gebarung für invest. Vorhaben</b>				<b>0,00</b>	<b>0,00</b>	<b>0,00</b>

**Rechnungsabschluss 2020**

**Detailnachweis RA / 189 Sonstige Einrichtungen und Maßnahmen - interne Vergütungen enthalten**

Fonds	Konto	Bezeichnung	ERA 2020	EVA 2020	Differenz	FRA 2020	FVA 2020	Differenz
<b>UA 189</b>		<b>Sonstige Einrichtungen und Maßnahmen</b>						
UA 189	SA0/SA1	(0) Nettoergeb. (21-22) / SA (1) Geldfluss op. Geb. (31-32)	-192,30	-200,00	7,70	-414,30	-400,00	-14,30
UA 189	SA00	Nettoergebnis nach Zuweisung und Entnahmen von HH-Rücklagen	-192,30	-200,00	7,70			
UA 189	SA2	Saldo (2) Geldfluss aus der Investiven Gebarung (33-34)				0,00	0,00	0,00
UA 189	SA3	Saldo (3) Nettofinanzierungssaldo (SA1+SA2)				-414,30	-400,00	-14,30
UA 189	SA4	Saldo (4) Geldfluss aus der Finanzierungstätigkeit (35-36)				0,00	0,00	0,00
UA 189	SA5	Saldo (5) Geldfluss aus VA-wirksamer Gebarung (SA3+SA4)				-414,30	-400,00	-14,30
<b>A 18</b>		<b>Landesverteidigung</b>						
A 18	SA0/SA1	(0) Nettoergeb. (21-22) / SA (1) Geldfluss op. Geb. (31-32)	-589,76	-900,00	310,24	-811,76	-1.100,00	288,24
A 18	SA00	Nettoergebnis nach Zuweisung und Entnahmen von HH-Rücklagen	-589,76	-900,00	310,24			
A 18	SA2	Saldo (2) Geldfluss aus der Investiven Gebarung (33-34)				0,00	0,00	0,00
A 18	SA3	Saldo (3) Nettofinanzierungssaldo (SA1+SA2)				-811,76	-1.100,00	288,24
A 18	SA4	Saldo (4) Geldfluss aus der Finanzierungstätigkeit (35-36)				0,00	0,00	0,00
A 18	SA5	Saldo (5) Geldfluss aus VA-wirksamer Gebarung (SA3+SA4)				-811,76	-1.100,00	288,24
A 18	SA51	Saldo Geldfluss aus operativer Gebarung für invest. Vorhaben				0,00	0,00	0,00
<b>Gruppe 1</b>		<b>Öffentliche Ordnung und Sicherheit</b>						
Gruppe 1	SA0/SA1	(0) Nettoergeb. (21-22) / SA (1) Geldfluss op. Geb. (31-32)	-27.346,66	-37.500,00	10.153,34	4.477,96	-700,00	5.177,96
Gruppe 1	SA00	Nettoergebnis nach Zuweisung und Entnahmen von HH-Rücklagen	-27.346,66	-37.500,00	10.153,34			
Gruppe 1	SA2	Saldo (2) Geldfluss aus der Investiven Gebarung (33-34)				40.538,67	-7.000,00	47.538,67
Gruppe 1	SA3	Saldo (3) Nettofinanzierungssaldo (SA1+SA2)				45.016,63	-7.700,00	52.716,63
Gruppe 1	SA4	Saldo (4) Geldfluss aus der Finanzierungstätigkeit (35-36)				-6.666,66	-6.700,00	33,34
Gruppe 1	SA5	Saldo (5) Geldfluss aus VA-wirksamer Gebarung (SA3+SA4)				38.349,97	-14.400,00	52.749,97
Gruppe 1	SA51	Saldo Geldfluss aus operativer Gebarung für invest. Vorhaben				0,00	31.000,00	-31.000,00

**Rechnungsabschluss 2020**  
**Detailnachweis RA / 211 Volksschulen - interne Vergütungen enthalten**

Fonds	Konto	Bezeichnung	ERA 2020	EVA 2020	Differenz	FRA 2020	FVA 2020	Differenz
<b>Fonds 211000</b>		<b>Volksschule</b>						
<b>Operative Gebarung</b>								
211000	816000	Kostenbeiträge (Kostenersätze) für sonst. Leist.	132,00	100,00	32,00	3.242,00	3.200,00	42,00
211000	816200	Kostenbeiträge Mittagessen	1.464,00	1.800,00	-336,00	1.024,00	1.800,00	-776,00
211000	816800	Kostenbeiträge Nachmittagsbetreuung	3.895,03	2.000,00	1.895,03	2.242,28	2.000,00	242,28
2	2114/3114	Erträge / Einzahlungen aus Leistungen	5.491,03	3.900,00	1.591,03	6.508,28	7.000,00	-491,72
211000	828000	Rückersätze von Ausgaben	0,00	0,00	0,00	516,70	0,00	516,70
211000	829000	Sonstige Einnahmen	570,45	400,00	170,45	570,45	400,00	170,45
2	2116/3116	Erträge / Einz. aus Veräußerung/GWG u. sonst. Erträge/Einz.	570,45	400,00	170,45	1.087,15	400,00	687,15
211000	817000	Erträge aus der Aufl. von sonst. Rückst.	2.119,58	0,00	2.119,58	0,00	0,00	0,00
2	2117	Nicht finanzierungswirksame operative Erträge	2.119,58	0,00	2.119,58	0,00	0,00	0,00
<b>1</b>	<b>211/311</b>	<b>Erträge / Einzahl. aus der operativen Verwaltungstätigkeit</b>	<b>8.181,06</b>	<b>4.300,00</b>	<b>3.881,06</b>	<b>7.595,43</b>	<b>7.400,00</b>	<b>195,43</b>
211000	860000	Lfd. Transferz. von Bund	98,07	100,00	-1,93	98,07	100,00	-1,93
211000	861000	Lfd. Transferz. von Ländern	17.900,00	9.000,00	8.900,00	17.900,00	9.000,00	8.900,00
211000	863000	Lfd. Transferz. von Sozialvers.träger	0,00	5.500,00	-5.500,00	0,00	5.500,00	-5.500,00
211000	863200	Lfd. Transferz. von Sozialvers.träger	6.272,43	0,00	6.272,43	6.272,43	0,00	6.272,43
2	2121/3121	Transferertrag / -zahlungen von Trägern des öffentl. Rechts	24.270,50	14.600,00	9.670,50	24.270,50	14.600,00	9.670,50
211000	813000	Erträge aus der Aufl. von IZ (Kapitaltrans.)	11.189,59	3.100,00	8.089,59	0,00	0,00	0,00
2	2127	Nicht finanzierungswirksamer Transferertrag	11.189,59	3.100,00	8.089,59	0,00	0,00	0,00
<b>1</b>	<b>212/312</b>	<b>Erträge aus Transfers / Einzahl. aus Transfers (ohne KT's)</b>	<b>35.460,09</b>	<b>17.700,00</b>	<b>17.760,09</b>	<b>24.270,50</b>	<b>14.600,00</b>	<b>9.670,50</b>
<b>SU</b>	<b>21/31</b>	<b>Summe Erträge / Einzahlungen operative Gebarung</b>	<b>43.641,15</b>	<b>22.000,00</b>	<b>21.641,15</b>	<b>31.865,93</b>	<b>22.000,00</b>	<b>9.865,93</b>
211000	511000	Geldb. Vertragsbed. in handw. Verwendung	30.127,92	32.500,00	-2.372,08	30.127,92	32.500,00	-2.372,08
211000	523000	Geldb. der nicht ganzj. besch. Arbeiter	1.611,80	2.000,00	-388,20	1.611,80	2.000,00	-388,20
211000	565000	Mehrleistungsvergütungen	1.278,01	2.500,00	-1.221,99	1.278,01	2.500,00	-1.221,99
2	2211/3211	Personalaufwand / Ausz. (Bezüge, Nebengeb., Mehrleistungen)	33.017,73	37.000,00	-3.982,27	33.017,73	37.000,00	-3.982,27
211000	580000	Dienstgeberbeiträge FLAF	1.483,21	1.800,00	-316,79	1.483,21	1.800,00	-316,79

**Rechnungsabschluss 2020**  
**Detailnachweis RA / 211 Volksschulen - interne Vergütungen enthalten**

Fonds	Konto	Bezeichnung	ERA 2020	EVA 2020	Differenz	FRA 2020	FVA 2020	Differenz
211000	582000	Leistungen aus der Selbstträgerschaft	7.896,48	9.900,00	-2.003,52	7.896,48	9.900,00	-2.003,52
<b>2</b>	<b>2212/3212</b>	<b>Gesetzlicher und freiwilliger Sozialaufwand / Auszahlungen</b>	<b>9.379,69</b>	<b>11.700,00</b>	<b>-2.320,31</b>	<b>9.379,69</b>	<b>11.700,00</b>	<b>-2.320,31</b>
211000	591000	Dotierung von Rückstellungen für Abfertigungen	2.899,58	2.900,00	-0,42	0,00	0,00	0,00
211000	592000	Dot: von Rückstel. für Jubiläumszuwendungen	213,61	0,00	213,61	0,00	0,00	0,00
<b>2</b>	<b>2214</b>	<b>Nicht finanzierungswirksamer Personalaufwand</b>	<b>3.113,19</b>	<b>2.900,00</b>	<b>213,19</b>	<b>0,00</b>	<b>0,00</b>	<b>0,00</b>
<b>1</b>	<b>221/321</b>	<b>Personalaufwand / Auszahlungen aus Personalaufwand</b>	<b>45.510,61</b>	<b>51.600,00</b>	<b>-6.089,39</b>	<b>42.397,42</b>	<b>48.700,00</b>	<b>-6.302,58</b>
211000	400000	Geringwertige Wirtschaftsg. Anlageverm.	2.361,86	3.000,00	-638,14	2.361,86	3.000,00	-638,14
211000	400001	Lernspiele für VS-Kinder	136,72	1.000,00	-863,28	136,72	1.000,00	-863,28
211000	409000	Geringwertige Ersatzteile	17,85	100,00	-82,15	17,85	100,00	-82,15
211000	420000	Roh-, Hilfs- und Baustoffe	2,78	100,00	-97,22	2,78	100,00	-97,22
211000	430000	Lebensmittel	1.367,88	1.800,00	-432,12	1.433,42	1.800,00	-366,58
211000	452000	Treibstoffe	0,00	100,00	-100,00	0,00	100,00	-100,00
211000	454000	Reinigungsmittel	892,70	1.000,00	-107,30	892,70	1.000,00	-107,30
211000	455000	Chemische u. artverwandte Mittel	74,40	100,00	-25,60	37,20	100,00	-62,80
211000	456000	Schreib-, Zeichen- und son. Büromittel	675,06	700,00	-24,94	675,06	700,00	-24,94
211000	457000	Druckwerke	382,20	500,00	-117,80	382,20	500,00	-117,80
211000	457100	Ankäufe für Lehrer- und Schülerbücherei	308,00	400,00	-92,00	308,00	400,00	-92,00
211000	458000	Mittel zur ärztl. Betr. und Gesundheitsvorsorge	464,93	500,00	-35,07	464,93	500,00	-35,07
211000	459000	Sonstige Verbrauchsgüter	1.023,96	1.300,00	-276,04	1.023,96	1.300,00	-276,04
<b>2</b>	<b>2221/3221</b>	<b>Gebrauchs- und Verbrauchsgüter, Handelswaren / Auszahlungen</b>	<b>7.708,34</b>	<b>10.600,00</b>	<b>-2.891,66</b>	<b>7.736,68</b>	<b>10.600,00</b>	<b>-2.863,32</b>
211000	600000	Strom	13.660,55	14.700,00	-1.039,45	13.660,55	14.700,00	-1.039,45
211000	630000	Postdienste	181,93	200,00	-18,07	171,17	200,00	-28,83
211000	631000	Telekommunikationsdienste	522,17	800,00	-277,83	522,17	800,00	-277,83
211000	670000	Versicherungen	2.236,93	2.200,00	36,93	2.236,93	2.200,00	36,93
<b>2</b>	<b>2222/3222</b>	<b>Verwaltungs- und Betriebsaufwand / Auszahlungen</b>	<b>16.601,58</b>	<b>17.900,00</b>	<b>-1.298,42</b>	<b>16.590,82</b>	<b>17.900,00</b>	<b>-1.309,18</b>
211000	610000	Instandhaltung von Grund und Boden	0,00	100,00	-100,00	0,00	100,00	-100,00
211000	613000	Instandhaltung von Grundstückseinricht.	6,89	300,00	-293,11	6,89	300,00	-293,11

**Rechnungsabschluss 2020**  
**Detailnachweis RA / 211 Volksschulen - interne Vergütungen enthalten**

Fonds	Konto	Bezeichnung	ERA 2020	EVA 2020	Differenz	FRA 2020	FVA 2020	Differenz
211000	614000	Instandhaltung von Gebäuden	926,84	1.000,00	-73,16	926,84	1.000,00	-73,16
211000	616000	Instandhaltung von Maschinen u. Anlagen	585,55	1.000,00	-414,45	585,55	1.000,00	-414,45
211000	618000	Instandhaltung von son. Anlagen	661,84	800,00	-138,16	661,84	800,00	-138,16
211000	619000	Instandhaltung von Sonderanlagen	0,00	100,00	-100,00	0,00	100,00	-100,00
<b>2</b>	<b>2224/3224</b>	<b>Instandhaltung / Auszahlungen für Instandhaltung</b>	<b>2.181,12</b>	<b>3.300,00</b>	<b>-1.118,88</b>	<b>2.181,12</b>	<b>3.300,00</b>	<b>-1.118,88</b>
211000	710000	Öffentliche Abgaben ohne Geb. gem. FAG	566,14	500,00	66,14	557,89	500,00	57,89
211000	711000	Gebühren für die Benützung gem. FAG	4.924,60	5.000,00	-75,40	4.924,60	5.000,00	-75,40
211000	720500	Interne Leistungsverrechnung Personal	7.245,02	6.000,00	1.245,02	7.245,02	6.000,00	1.245,02
211000	728000	Entgelte für sonstige Leistungen	2.074,84	2.500,00	-425,16	2.171,70	2.500,00	-328,30
211000	728100	Ausgaben für Schulische Nachmittagsbetreuung	15.960,14	16.000,00	-39,86	15.960,14	16.000,00	-39,86
211000	729000	Sonstige Ausgaben	166,62	100,00	66,62	0,00	100,00	-100,00
<b>2</b>	<b>2225/3225</b>	<b>Sonstiger Sachaufwand / Sonstige Auszahl. aus Sachaufwand</b>	<b>30.937,36</b>	<b>30.100,00</b>	<b>837,36</b>	<b>30.859,35</b>	<b>30.100,00</b>	<b>759,35</b>
211000	680010	Planmäßige Abschreibung	0,00	25.900,00	-25.900,00	0,00	0,00	0,00
211000	680200	Planm. Afa Grundstückseinrichtungen/Infrastruktur	516,64	0,00	516,64	0,00	0,00	0,00
211000	680300	Planm. Afa Gebäude/Bauten	26.096,80	0,00	26.096,80	0,00	0,00	0,00
211000	680700	Planm. Afa Amts, Betriebs/Geschäftsausstattung	14.696,55	0,00	14.696,55	0,00	0,00	0,00
<b>2</b>	<b>2226/3226</b>	<b>Nicht finanz.wirks. Sachaufw. / Ausz. Inanspruchn.Haftungen</b>	<b>41.309,99</b>	<b>25.900,00</b>	<b>15.409,99</b>	<b>0,00</b>	<b>0,00</b>	<b>0,00</b>
<b>1</b>	<b>222/322</b>	<b>Sachaufwand / Auszahlungen aus Sachaufwand (o.Transferaufw.)</b>	<b>98.738,39</b>	<b>87.800,00</b>	<b>10.938,39</b>	<b>57.367,97</b>	<b>61.900,00</b>	<b>-4.532,03</b>
211000	650700	Zinsen für Finanzschulden in Euro - Inland	124,26	200,00	-75,74	124,26	200,00	-75,74
<b>2</b>	<b>2241/3241</b>	<b>Zinsen Fin.sch,Fin.leases, Ford.kauf,deriv.Fin.instr. m.G/Ausz.</b>	<b>124,26</b>	<b>200,00</b>	<b>-75,74</b>	<b>124,26</b>	<b>200,00</b>	<b>-75,74</b>
<b>1</b>	<b>224/324</b>	<b>Finanzaufwand / Auszahlungen aus Finanzaufwand</b>	<b>124,26</b>	<b>200,00</b>	<b>-75,74</b>	<b>124,26</b>	<b>200,00</b>	<b>-75,74</b>
<b>SU</b>	<b>22/32</b>	<b>Summe Aufwendungen / Auszahlungen operative Gebarung</b>	<b>144.373,26</b>	<b>139.600,00</b>	<b>4.773,26</b>	<b>99.889,65</b>	<b>110.800,00</b>	<b>-10.910,35</b>
<b>SA</b>	<b>SA0/SA1</b>	<b>(0) Nettoergeb. (21-22) / SA (1) Geldfluss op. Geb. (31-32)</b>	<b>-100.732,11</b>	<b>-117.600,00</b>	<b>16.867,89</b>	<b>-68.023,72</b>	<b>-88.800,00</b>	<b>20.776,28</b>
<b>SA</b>	<b>SA0R</b>	<b>Saldo Haushaltsrücklagen</b>	<b>0,00</b>	<b>0,00</b>	<b>0,00</b>			
<b>SA</b>	<b>SA00</b>	<b>Nettoergebnis nach Zuweisung und Entnahmen von HH-Rücklagen</b>	<b>-100.732,11</b>	<b>-117.600,00</b>	<b>16.867,89</b>			
<b>Investive Gebarung</b>								
211000	300000	Kapitaltransf. von Bund, -fonds und -kammern				673,35	1.100,00	-426,65

**Rechnungsabschluss 2020**  
**Detailnachweis RA / 211 Volksschulen - interne Vergütungen enthalten**

Fonds	Konto	Bezeichnung	ERA 2020	EVA 2020	Differenz	FRA 2020	FVA 2020	Differenz
211000	301000	Kapitaltransf. von Länder, -fonds und -kammern				4.012,07	12.900,00	-8.887,93
2	3331	Kapitaltransferzahlungen von Trägern des öffentlichen Rechts				4.685,42	14.000,00	-9.314,58
<b>1</b>	<b>333</b>	<b>Einzahlungen aus Kapitaltransfers</b>				<b>4.685,42</b>	<b>14.000,00</b>	<b>-9.314,58</b>
<b>SU</b>	<b>33</b>	<b>Summe Einzahlungen investive Gebarung</b>				<b>4.685,42</b>	<b>14.000,00</b>	<b>-9.314,58</b>
211000	061000	Im Bau befindliche Gebäude und Bauten				5.237,90	7.000,00	-1.762,10
2	3413	Auszahlungen für den Erwerb von Gebäuden und Bauten				5.237,90	7.000,00	-1.762,10
211000	042000	Amts-, Betriebs- und Geschäftsausstattung				1.279,20	2.300,00	-1.020,80
211000	063000	Im Bau befindliche Anlagen (ABG)				135,60	500,00	-364,40
2	3415	Ausz. f.d. Erwerb von Amts-, Betriebs- u. Geschäftsausstatt.				1.414,80	2.800,00	-1.385,20
<b>1</b>	<b>341</b>	<b>Auszahlungen aus der Investitionstätigkeit</b>				<b>6.652,70</b>	<b>9.800,00</b>	<b>-3.147,30</b>
<b>SU</b>	<b>34</b>	<b>Summe Auszahlungen investive Gebarung</b>				<b>6.652,70</b>	<b>9.800,00</b>	<b>-3.147,30</b>
<b>SA SA2</b>		<b>Saldo (2) Geldfluss aus der Investiven Gebarung (33-34)</b>				<b>-1.967,28</b>	<b>4.200,00</b>	<b>-6.167,28</b>
<b>SA SA3</b>		<b>Saldo (3) Nettofinanzierungssaldo (SA1+SA2)</b>				<b>-69.991,00</b>	<b>-84.600,00</b>	<b>14.609,00</b>
<b>Finanzierungstätigkeit</b>								
<b>SU</b>	<b>35</b>	<b>Summe Einzahlungen aus der Finanzierungstätigkeit</b>				<b>0,00</b>	<b>0,00</b>	<b>0,00</b>
211000	346100	Investitionsdarlehen von Finanz.unt. - Inland				1.015,83	1.100,00	-84,17
2	3614	Auszahlungen aus Finanzschulden				1.015,83	1.100,00	-84,17
<b>1</b>	<b>361</b>	<b>Auszahlungen aus der Tilgung von Finanzschulden</b>				<b>1.015,83</b>	<b>1.100,00</b>	<b>-84,17</b>
211000	085000	Zur Veräußerung verfügbare FI - lfr				1.248,73	1.200,00	48,73
2	3650	Auszahlungen für den Erwerb von Finanzinstrumenten				1.248,73	1.200,00	48,73
<b>1</b>	<b>365</b>	<b>Auszahlungen für den Erwerb von Finanzinstrumenten</b>				<b>1.248,73</b>	<b>1.200,00</b>	<b>48,73</b>
<b>SU</b>	<b>36</b>	<b>Summe Auszahlungen aus der Finanzierungstätigkeit</b>				<b>2.264,56</b>	<b>2.300,00</b>	<b>-35,44</b>
<b>SA SA4</b>		<b>Saldo (4) Geldfluss aus der Finanzierungstätigkeit (35-36)</b>				<b>-2.264,56</b>	<b>-2.300,00</b>	<b>35,44</b>
<b>SA SA5</b>		<b>Saldo (5) Geldfluss aus VA-wirksamer Gebarung (SA3+SA4)</b>				<b>-72.255,56</b>	<b>-86.900,00</b>	<b>14.644,44</b>
<b>Verrechnung zw. operativer Gebarung und investiven Vorhaben</b>								
<b>SA SA51</b>		<b>Saldo Geldfluss aus operativer Gebarung für invest. Vorhaben</b>				<b>0,00</b>	<b>0,00</b>	<b>0,00</b>

**Rechnungsabschluss 2020**  
**Detailnachweis RA / 211 Volksschulen - interne Vergütungen enthalten**

Fonds	Konto	Bezeichnung	ERA 2020	EVA 2020	Differenz	FRA 2020	FVA 2020	Differenz
<b>UA 211</b>		<b>Volksschulen</b>						
UA 211	SA0/SA1	(0) Nettoergeb. (21-22) / SA (1) Geldfluss op. Geb. (31-32)	-100.732,11	-117.600,00	16.867,89	-68.023,72	-88.800,00	20.776,28
UA 211	SA00	Nettoergebnis nach Zuweisung und Entnahmen von HH-Rücklagen	-100.732,11	-117.600,00	16.867,89			
UA 211	SA2	Saldo (2) Geldfluss aus der Investiven Gebarung (33-34)				-1.967,28	4.200,00	-6.167,28
UA 211	SA3	Saldo (3) Nettofinanzierungssaldo (SA1+SA2)				-69.991,00	-84.600,00	14.609,00
UA 211	SA4	Saldo (4) Geldfluss aus der Finanzierungstätigkeit (35-36)				-2.264,56	-2.300,00	35,44
UA 211	SA5	Saldo (5) Geldfluss aus VA-wirksamer Gebarung (SA3+SA4)				-72.255,56	-86.900,00	14.644,44



**Rechnungsabschluss 2020**  
**Detailnachweis RA / 212 Hauptschulen - interne Vergütungen enthalten**

Fonds	Konto	Bezeichnung	ERA 2020	EVA 2020	Differenz	FRA 2020	FVA 2020	Differenz
<b>Fonds 212000</b>		<b>Hauptschule</b>						
<b>Operative Gebarung</b>								
<b>SU</b>	<b>21/31</b>	<b>Summe Erträge / Einzahlungen operative Gebarung</b>	<b>0,00</b>	<b>0,00</b>	<b>0,00</b>	<b>0,00</b>	<b>0,00</b>	<b>0,00</b>
212000	752000	Lfd. Transferz. an Gemeinden	100.782,30	100.900,00	-117,70	100.782,30	100.900,00	-117,70
212000	752100	Lfd. Transferz. an Gemeinden	0,00	500,00	-500,00	200,00	500,00	-300,00
2	2231/3231	Transferaufwand / -zahlungen an Träger des öffentl. Rechts	100.782,30	101.400,00	-617,70	100.982,30	101.400,00	-417,70
<b>1</b>	<b>223/323</b>	<b>Transferaufwand (lfd. u.KTs) / Auszahl. Transfers (ohne KTs)</b>	<b>100.782,30</b>	<b>101.400,00</b>	<b>-617,70</b>	<b>100.982,30</b>	<b>101.400,00</b>	<b>-417,70</b>
<b>SU</b>	<b>22/32</b>	<b>Summe Aufwendungen / Auszahlungen operative Gebarung</b>	<b>100.782,30</b>	<b>101.400,00</b>	<b>-617,70</b>	<b>100.982,30</b>	<b>101.400,00</b>	<b>-417,70</b>
<b>SA</b>	<b>SA0/SA1</b>	<b>(0) Nettoergeb. (21-22) / SA (1) Geldfluss op. Geb. (31-32)</b>	<b>-100.782,30</b>	<b>-101.400,00</b>	<b>617,70</b>	<b>-100.982,30</b>	<b>-101.400,00</b>	<b>417,70</b>
<b>SA</b>	<b>SA0R</b>	<b>Saldo Haushaltsrücklagen</b>	<b>0,00</b>	<b>0,00</b>	<b>0,00</b>			
<b>SA</b>	<b>SA00</b>	<b>Nettoergebnis nach Zuweisung und Entnahmen von HH-Rücklagen</b>	<b>-100.782,30</b>	<b>-101.400,00</b>	<b>617,70</b>			
<b>Investive Gebarung</b>								
<b>SU</b>	<b>33</b>	<b>Summe Einzahlungen investive Gebarung</b>				<b>0,00</b>	<b>0,00</b>	<b>0,00</b>
<b>SU</b>	<b>34</b>	<b>Summe Auszahlungen investive Gebarung</b>				<b>0,00</b>	<b>0,00</b>	<b>0,00</b>
<b>SA</b>	<b>SA2</b>	<b>Saldo (2) Geldfluss aus der Investiven Gebarung (33-34)</b>				<b>0,00</b>	<b>0,00</b>	<b>0,00</b>
<b>SA</b>	<b>SA3</b>	<b>Saldo (3) Nettofinanzierungssaldo (SA1+SA2)</b>				<b>-100.982,30</b>	<b>-101.400,00</b>	<b>417,70</b>
<b>Finanzierungstätigkeit</b>								
<b>SU</b>	<b>35</b>	<b>Summe Einzahlungen aus der Finanzierungstätigkeit</b>				<b>0,00</b>	<b>0,00</b>	<b>0,00</b>
<b>SU</b>	<b>36</b>	<b>Summe Auszahlungen aus der Finanzierungstätigkeit</b>				<b>0,00</b>	<b>0,00</b>	<b>0,00</b>
<b>SA</b>	<b>SA4</b>	<b>Saldo (4) Geldfluss aus der Finanzierungstätigkeit (35-36)</b>				<b>0,00</b>	<b>0,00</b>	<b>0,00</b>
<b>SA</b>	<b>SA5</b>	<b>Saldo (5) Geldfluss aus VA-wirksamer Gebarung (SA3+SA4)</b>				<b>-100.982,30</b>	<b>-101.400,00</b>	<b>417,70</b>
<b>Verrechnung zw. operativer Gebarung und investiven Vorhaben</b>								
<b>SA</b>	<b>SA51</b>	<b>Saldo Geldfluss aus operativer Gebarung für invest. Vorhaben</b>				<b>0,00</b>	<b>0,00</b>	<b>0,00</b>

**Rechnungsabschluss 2020**  
**Detailnachweis RA / 212 Hauptschulen - interne Vergütungen enthalten**

Fonds	Konto	Bezeichnung	ERA 2020	EVA 2020	Differenz	FRA 2020	FVA 2020	Differenz
<b>UA 212</b>		<b>Hauptschulen</b>						
UA 212	SA0/SA1	(0) Nettoergeb. (21-22) / SA (1) Geldfluss op. Geb. (31-32)	-100.782,30	-101.400,00	617,70	-100.982,30	-101.400,00	417,70
UA 212	SA00	Nettoergebnis nach Zuweisung und Entnahmen von HH-Rücklagen	-100.782,30	-101.400,00	617,70			
UA 212	SA2	Saldo (2) Geldfluss aus der Investiven Gebarung (33-34)				0,00	0,00	0,00
UA 212	SA3	Saldo (3) Nettofinanzierungssaldo (SA1+SA2)				-100.982,30	-101.400,00	417,70
UA 212	SA4	Saldo (4) Geldfluss aus der Finanzierungstätigkeit (35-36)				0,00	0,00	0,00
UA 212	SA5	Saldo (5) Geldfluss aus VA-wirksamer Gebarung (SA3+SA4)				-100.982,30	-101.400,00	417,70

**Rechnungsabschluss 2020**  
**Detailnachweis RA / 213 Sonderschulen - interne Vergütungen enthalten**

Fonds	Konto	Bezeichnung	ERA 2020	EVA 2020	Differenz	FRA 2020	FVA 2020	Differenz
<b>Fonds 213000</b>		<b>Sonderschule</b>						
<b>Operative Gebarung</b>								
SU	21/31	Summe Erträge / Einzahlungen operative Gebarung	0,00	0,00	0,00	0,00	0,00	0,00
213000	752000	Lfd. Transferz. an Gemeinden	17.826,05	17.800,00	26,05	17.826,05	17.800,00	26,05
2	2231/3231	Transferaufwand / -zahlungen an Träger des öffentl. Rechts	17.826,05	17.800,00	26,05	17.826,05	17.800,00	26,05
1	223/323	Transferaufwand (lfd. u.KTs) / Auszahl. Transfers (ohne KTs)	17.826,05	17.800,00	26,05	17.826,05	17.800,00	26,05
SU	22/32	Summe Aufwendungen / Auszahlungen operative Gebarung	17.826,05	17.800,00	26,05	17.826,05	17.800,00	26,05
SA	SA0/SA1	(0) Nettoergeb. (21-22) / SA (1) Geldfluss op. Geb. (31-32)	-17.826,05	-17.800,00	-26,05	-17.826,05	-17.800,00	-26,05
SA	SA0R	Saldo Haushaltsrücklagen	0,00	0,00	0,00			
SA	SA00	Nettoergebnis nach Zuweisung und Entnahmen von HH-Rücklagen	-17.826,05	-17.800,00	-26,05			
<b>Investive Gebarung</b>								
SU	33	Summe Einzahlungen investive Gebarung				0,00	0,00	0,00
SU	34	Summe Auszahlungen investive Gebarung				0,00	0,00	0,00
SA	SA2	Saldo (2) Geldfluss aus der Investiven Gebarung (33-34)				0,00	0,00	0,00
SA	SA3	Saldo (3) Nettofinanzierungssaldo (SA1+SA2)				-17.826,05	-17.800,00	-26,05
<b>Finanzierungstätigkeit</b>								
SU	35	Summe Einzahlungen aus der Finanzierungstätigkeit				0,00	0,00	0,00
SU	36	Summe Auszahlungen aus der Finanzierungstätigkeit				0,00	0,00	0,00
SA	SA4	Saldo (4) Geldfluss aus der Finanzierungstätigkeit (35-36)				0,00	0,00	0,00
SA	SA5	Saldo (5) Geldfluss aus VA-wirksamer Gebarung (SA3+SA4)				-17.826,05	-17.800,00	-26,05
<b>Verrechnung zw. operativer Gebarung und investiven Vorhaben</b>								
SA	SA51	Saldo Geldfluss aus operativer Gebarung für invest. Vorhaben				0,00	0,00	0,00

**Rechnungsabschluss 2020**  
**Detailnachweis RA / 213 Sonderschulen - interne Vergütungen enthalten**

Fonds	Konto	Bezeichnung	ERA 2020	EVA 2020	Differenz	FRA 2020	FVA 2020	Differenz
<b>UA 213</b>		<b>Sonderschulen</b>						
UA 213	SA0/SA1	(0) Nettoergeb. (21-22) / SA (1) Geldfluss op. Geb. (31-32)	-17.826,05	-17.800,00	-26,05	-17.826,05	-17.800,00	-26,05
UA 213	SA00	Nettoergebnis nach Zuweisung und Entnahmen von HH-Rücklagen	-17.826,05	-17.800,00	-26,05			
UA 213	SA2	Saldo (2) Geldfluss aus der Investiven Gebarung (33-34)				0,00	0,00	0,00
UA 213	SA3	Saldo (3) Nettofinanzierungssaldo (SA1+SA2)				-17.826,05	-17.800,00	-26,05
UA 213	SA4	Saldo (4) Geldfluss aus der Finanzierungstätigkeit (35-36)				0,00	0,00	0,00
UA 213	SA5	Saldo (5) Geldfluss aus VA-wirksamer Gebarung (SA3+SA4)				-17.826,05	-17.800,00	-26,05

**Rechnungsabschluss 2020**  
**Detailnachweis RA / 214 Polytechnische Schulen - interne Vergütungen enthalten**

Fonds	Konto	Bezeichnung	ERA 2020	EVA 2020	Differenz	FRA 2020	FVA 2020	Differenz
<b>Fonds 214000</b>		<b>Polytechnische Schulen</b>						
<b>Operative Gebarung</b>								
SU	21/31	Summe Erträge / Einzahlungen operative Gebarung	0,00	0,00	0,00	0,00	0,00	0,00
214000	752000	Lfd. Transferz. an Gemeinden	13.200,00	13.200,00	0,00	13.200,00	13.200,00	0,00
2	2231/3231	Transferaufwand / -zahlungen an Träger des öffentl. Rechts	13.200,00	13.200,00	0,00	13.200,00	13.200,00	0,00
1	223/323	Transferaufwand (lfd. u.KTs) / Auszahl. Transfers (ohne KTs)	13.200,00	13.200,00	0,00	13.200,00	13.200,00	0,00
SU	22/32	Summe Aufwendungen / Auszahlungen operative Gebarung	13.200,00	13.200,00	0,00	13.200,00	13.200,00	0,00
SA	SA0/SA1	(0) Nettoergeb. (21-22) / SA (1) Geldfluss op. Geb. (31-32)	-13.200,00	-13.200,00	0,00	-13.200,00	-13.200,00	0,00
SA	SA0R	Saldo Haushaltsrücklagen	0,00	0,00	0,00			
SA	SA00	Nettoergebnis nach Zuweisung und Entnahmen von HH-Rücklagen	-13.200,00	-13.200,00	0,00			
<b>Investive Gebarung</b>								
SU	33	Summe Einzahlungen investive Gebarung				0,00	0,00	0,00
SU	34	Summe Auszahlungen investive Gebarung				0,00	0,00	0,00
SA	SA2	Saldo (2) Geldfluss aus der Investiven Gebarung (33-34)				0,00	0,00	0,00
SA	SA3	Saldo (3) Nettofinanzierungssaldo (SA1+SA2)				-13.200,00	-13.200,00	0,00
<b>Finanzierungstätigkeit</b>								
SU	35	Summe Einzahlungen aus der Finanzierungstätigkeit				0,00	0,00	0,00
SU	36	Summe Auszahlungen aus der Finanzierungstätigkeit				0,00	0,00	0,00
SA	SA4	Saldo (4) Geldfluss aus der Finanzierungstätigkeit (35-36)				0,00	0,00	0,00
SA	SA5	Saldo (5) Geldfluss aus VA-wirksamer Gebarung (SA3+SA4)				-13.200,00	-13.200,00	0,00
<b>Verrechnung zw. operativer Gebarung und investiven Vorhaben</b>								
SA	SA51	Saldo Geldfluss aus operativer Gebarung für invest. Vorhaben				0,00	0,00	0,00

**Rechnungsabschluss 2020**  
**Detailnachweis RA / 214 Polytechnische Schulen - interne Vergütungen enthalten**

Fonds	Konto	Bezeichnung	ERA 2020	EVA 2020	Differenz	FRA 2020	FVA 2020	Differenz
<b>UA 214</b>		<b>Polytechnische Schulen</b>						
UA 214	SA0/SA1	(0) Nettoergeb. (21-22) / SA (1) Geldfluss op. Geb. (31-32)	-13.200,00	-13.200,00	0,00	-13.200,00	-13.200,00	0,00
UA 214	SA00	Nettoergebnis nach Zuweisung und Entnahmen von HH-Rücklagen	-13.200,00	-13.200,00	0,00			
UA 214	SA2	Saldo (2) Geldfluss aus der Investiven Gebarung (33-34)				0,00	0,00	0,00
UA 214	SA3	Saldo (3) Nettofinanzierungssaldo (SA1+SA2)				-13.200,00	-13.200,00	0,00
UA 214	SA4	Saldo (4) Geldfluss aus der Finanzierungstätigkeit (35-36)				0,00	0,00	0,00
UA 214	SA5	Saldo (5) Geldfluss aus VA-wirksamer Gebarung (SA3+SA4)				-13.200,00	-13.200,00	0,00
<b>A 21</b>		<b>Allgemeinbildender Unterricht</b>						
A 21	SA0/SA1	(0) Nettoergeb. (21-22) / SA (1) Geldfluss op. Geb. (31-32)	-232.540,46	-250.000,00	17.459,54	-200.032,07	-221.200,00	21.167,93
A 21	SA00	Nettoergebnis nach Zuweisung und Entnahmen von HH-Rücklagen	-232.540,46	-250.000,00	17.459,54			
A 21	SA2	Saldo (2) Geldfluss aus der Investiven Gebarung (33-34)				-1.967,28	4.200,00	-6.167,28
A 21	SA3	Saldo (3) Nettofinanzierungssaldo (SA1+SA2)				-201.999,35	-217.000,00	15.000,65
A 21	SA4	Saldo (4) Geldfluss aus der Finanzierungstätigkeit (35-36)				-2.264,56	-2.300,00	35,44
A 21	SA5	Saldo (5) Geldfluss aus VA-wirksamer Gebarung (SA3+SA4)				-204.263,91	-219.300,00	15.036,09
A 21	SA51	Saldo Geldfluss aus operativer Gebarung für invest. Vorhaben				0,00	0,00	0,00

**Rechnungsabschluss 2020**

**Detailnachweis RA / 220 Berufsbildende Pflichtschulen - interne Vergütungen enthalten**

Fonds	Konto	Bezeichnung	ERA 2020	EVA 2020	Differenz	FRA 2020	FVA 2020	Differenz
<b>Fonds 220000</b>		<b>Berufsbildende Pflichtschulen</b>						
<b>Operative Gebarung</b>								
SU	21/31	Summe Erträge / Einzahlungen operative Gebarung	0,00	0,00	0,00	0,00	0,00	0,00
220000	729000	Sonstige Ausgaben	6.240,00	6.200,00	40,00	6.240,00	6.200,00	40,00
2	2225/3225	Sonstiger Sachaufwand / Sonstige Auszahl. aus Sachaufwand	6.240,00	6.200,00	40,00	6.240,00	6.200,00	40,00
1	222/322	Sachaufwand / Auszahlungen aus Sachaufwand (o.Transferaufw.)	6.240,00	6.200,00	40,00	6.240,00	6.200,00	40,00
SU	22/32	Summe Aufwendungen / Auszahlungen operative Gebarung	6.240,00	6.200,00	40,00	6.240,00	6.200,00	40,00
SA	SA0/SA1	(0) Nettoergeb. (21-22) / SA (1) Geldfluss op. Geb. (31-32)	-6.240,00	-6.200,00	-40,00	-6.240,00	-6.200,00	-40,00
SA	SA0R	Saldo Haushaltsrücklagen	0,00	0,00	0,00			
SA	SA00	Nettoergebnis nach Zuweisung und Entnahmen von HH-Rücklagen	-6.240,00	-6.200,00	-40,00			
<b>Investive Gebarung</b>								
SU	33	Summe Einzahlungen investive Gebarung				0,00	0,00	0,00
SU	34	Summe Auszahlungen investive Gebarung				0,00	0,00	0,00
SA	SA2	Saldo (2) Geldfluss aus der Investiven Gebarung (33-34)				0,00	0,00	0,00
SA	SA3	Saldo (3) Nettofinanzierungssaldo (SA1+SA2)				-6.240,00	-6.200,00	-40,00
<b>Finanzierungstätigkeit</b>								
SU	35	Summe Einzahlungen aus der Finanzierungstätigkeit				0,00	0,00	0,00
SU	36	Summe Auszahlungen aus der Finanzierungstätigkeit				0,00	0,00	0,00
SA	SA4	Saldo (4) Geldfluss aus der Finanzierungstätigkeit (35-36)				0,00	0,00	0,00
SA	SA5	Saldo (5) Geldfluss aus VA-wirksamer Gebarung (SA3+SA4)				-6.240,00	-6.200,00	-40,00
<b>Verrechnung zw. operativer Gebarung und investiven Vorhaben</b>								
SA	SA51	Saldo Geldfluss aus operativer Gebarung für invest. Vorhaben				0,00	0,00	0,00

**Rechnungsabschluss 2020**

**Detailnachweis RA / 220 Berufsbildende Pflichtschulen - interne Vergütungen enthalten**

Fonds	Konto	Bezeichnung	ERA 2020	EVA 2020	Differenz	FRA 2020	FVA 2020	Differenz
<b>UA 220</b>		<b>Berufsbildende Pflichtschulen</b>						
UA 220	SA0/SA1	(0) Nettoergeb. (21-22) / SA (1) Geldfluss op. Geb. (31-32)	-6.240,00	-6.200,00	-40,00	-6.240,00	-6.200,00	-40,00
UA 220	SA00	Nettoergebnis nach Zuweisung und Entnahmen von HH-Rücklagen	-6.240,00	-6.200,00	-40,00			
UA 220	SA2	Saldo (2) Geldfluss aus der Investiven Gebarung (33-34)				0,00	0,00	0,00
UA 220	SA3	Saldo (3) Nettofinanzierungssaldo (SA1+SA2)				-6.240,00	-6.200,00	-40,00
UA 220	SA4	Saldo (4) Geldfluss aus der Finanzierungstätigkeit (35-36)				0,00	0,00	0,00
UA 220	SA5	Saldo (5) Geldfluss aus VA-wirksamer Gebarung (SA3+SA4)				-6.240,00	-6.200,00	-40,00
<b>A 22</b>		<b>Berufsbildender Unterricht; Anstalten Lehrer-/ Erzieherbild.</b>						
A 22	SA0/SA1	(0) Nettoergeb. (21-22) / SA (1) Geldfluss op. Geb. (31-32)	-6.240,00	-6.200,00	-40,00	-6.240,00	-6.200,00	-40,00
A 22	SA00	Nettoergebnis nach Zuweisung und Entnahmen von HH-Rücklagen	-6.240,00	-6.200,00	-40,00			
A 22	SA2	Saldo (2) Geldfluss aus der Investiven Gebarung (33-34)				0,00	0,00	0,00
A 22	SA3	Saldo (3) Nettofinanzierungssaldo (SA1+SA2)				-6.240,00	-6.200,00	-40,00
A 22	SA4	Saldo (4) Geldfluss aus der Finanzierungstätigkeit (35-36)				0,00	0,00	0,00
A 22	SA5	Saldo (5) Geldfluss aus VA-wirksamer Gebarung (SA3+SA4)				-6.240,00	-6.200,00	-40,00
A 22	SA51	Saldo Geldfluss aus operativer Gebarung für invest. Vorhaben				0,00	0,00	0,00



**Rechnungsabschluss 2020**  
**Detailnachweis RA / 232 Schülerbetreuung - interne Vergütungen enthalten**

Fonds	Konto	Bezeichnung	ERA 2020	EVA 2020	Differenz	FRA 2020	FVA 2020	Differenz
<b>Fonds 232000</b>		<b>Schülerbetreuung</b>						
<b>Operative Gebarung</b>								
SU	21/31	Summe Erträge / Einzahlungen operative Gebarung	0,00	0,00	0,00	0,00	0,00	0,00
232000	621000	Sonstige Transporte	0,00	500,00	-500,00	0,00	500,00	-500,00
2	2222/3222	Verwaltungs- und Betriebsaufwand / Auszahlungen	0,00	500,00	-500,00	0,00	500,00	-500,00
1	222/322	Sachaufwand / Auszahlungen aus Sachaufwand (o.Transferaufw.)	0,00	500,00	-500,00	0,00	500,00	-500,00
SU	22/32	Summe Aufwendungen / Auszahlungen operative Gebarung	0,00	500,00	-500,00	0,00	500,00	-500,00
SA	SA0/SA1	(0) Nettoergeb. (21-22) / SA (1) Geldfluss op. Geb. (31-32)	0,00	-500,00	500,00	0,00	-500,00	500,00
SA	SA0R	Saldo Haushaltsrücklagen	0,00	0,00	0,00			
SA	SA00	Nettoergebnis nach Zuweisung und Entnahmen von HH-Rücklagen	0,00	-500,00	500,00			
<b>Investive Gebarung</b>								
SU	33	Summe Einzahlungen investive Gebarung				0,00	0,00	0,00
SU	34	Summe Auszahlungen investive Gebarung				0,00	0,00	0,00
SA	SA2	Saldo (2) Geldfluss aus der Investiven Gebarung (33-34)				0,00	0,00	0,00
SA	SA3	Saldo (3) Nettofinanzierungssaldo (SA1+SA2)				0,00	-500,00	500,00
<b>Finanzierungstätigkeit</b>								
SU	35	Summe Einzahlungen aus der Finanzierungstätigkeit				0,00	0,00	0,00
SU	36	Summe Auszahlungen aus der Finanzierungstätigkeit				0,00	0,00	0,00
SA	SA4	Saldo (4) Geldfluss aus der Finanzierungstätigkeit (35-36)				0,00	0,00	0,00
SA	SA5	Saldo (5) Geldfluss aus VA-wirksamer Gebarung (SA3+SA4)				0,00	-500,00	500,00
<b>Verrechnung zw. operativer Gebarung und investiven Vorhaben</b>								
SA	SA51	Saldo Geldfluss aus operativer Gebarung für invest. Vorhaben				0,00	0,00	0,00

**Rechnungsabschluss 2020**  
**Detailnachweis RA / 232 Schülerbetreuung - interne Vergütungen enthalten**

Fonds	Konto	Bezeichnung	ERA 2020	EVA 2020	Differenz	FRA 2020	FVA 2020	Differenz
<b>UA 232</b>		<b>Schülerbetreuung</b>						
UA 232	SA0/SA1	(0) Nettoergeb. (21-22) / SA (1) Geldfluss op. Geb. (31-32)	0,00	-500,00	500,00	0,00	-500,00	500,00
UA 232	SA00	Nettoergebnis nach Zuweisung und Entnahmen von HH-Rücklagen	0,00	-500,00	500,00			
UA 232	SA2	Saldo (2) Geldfluss aus der Investiven Gebarung (33-34)				0,00	0,00	0,00
UA 232	SA3	Saldo (3) Nettofinanzierungssaldo (SA1+SA2)				0,00	-500,00	500,00
UA 232	SA4	Saldo (4) Geldfluss aus der Finanzierungstätigkeit (35-36)				0,00	0,00	0,00
UA 232	SA5	Saldo (5) Geldfluss aus VA-wirksamer Gebarung (SA3+SA4)				0,00	-500,00	500,00
<b>A 23</b>		<b>Förderung des Unterrichtes</b>						
A 23	SA0/SA1	(0) Nettoergeb. (21-22) / SA (1) Geldfluss op. Geb. (31-32)	0,00	-500,00	500,00	0,00	-500,00	500,00
A 23	SA00	Nettoergebnis nach Zuweisung und Entnahmen von HH-Rücklagen	0,00	-500,00	500,00			
A 23	SA2	Saldo (2) Geldfluss aus der Investiven Gebarung (33-34)				0,00	0,00	0,00
A 23	SA3	Saldo (3) Nettofinanzierungssaldo (SA1+SA2)				0,00	-500,00	500,00
A 23	SA4	Saldo (4) Geldfluss aus der Finanzierungstätigkeit (35-36)				0,00	0,00	0,00
A 23	SA5	Saldo (5) Geldfluss aus VA-wirksamer Gebarung (SA3+SA4)				0,00	-500,00	500,00
A 23	SA51	Saldo Geldfluss aus operativer Gebarung für invest. Vorhaben				0,00	0,00	0,00

**Rechnungsabschluss 2020**  
**Detailnachweis RA / 240 Kindergärten - interne Vergütungen enthalten**

Fonds	Konto	Bezeichnung	ERA 2020	EVA 2020	Differenz	FRA 2020	FVA 2020	Differenz
<b>Fonds 240000</b>		<b>Kindergärten</b>						
<b>Operative Gebarung</b>								
240000	816000	Kostenbeiträge (Kostenersätze) für sonst. Leist.	0,00	0,00	0,00	2.463,84	0,00	2.463,84
240000	816200	Kostenbeiträge Mittagessen	821,28	2.400,00	-1.578,72	562,86	2.400,00	-1.837,14
240000	816700	Fahrtkostenbeiträge Kindergartentransport	7.299,42	8.000,00	-700,58	8.362,46	8.000,00	362,46
240000	816800	Kostenbeiträge Nachmittagsbetreuung	3.071,26	2.500,00	571,26	2.268,98	2.500,00	-231,02
240000	816900	Bastelbeiträge Kindergarten	6.081,72	6.900,00	-818,28	6.533,20	6.900,00	-366,80
2	2114/3114	Erträge / Einzahlungen aus Leistungen	17.273,68	19.800,00	-2.526,32	20.191,34	19.800,00	391,34
240000	828000	Rückersätze von Ausgaben	17,62	0,00	17,62	8,86	0,00	8,86
240000	829000	Sonstige Einnahmen	109,20	0,00	109,20	109,20	0,00	109,20
240000	829100	Sonstige Einnahmen	0,00	100,00	-100,00	0,00	100,00	-100,00
2	2116/3116	Erträge / Einz. aus Veräußerung/GWG u. sonst. Erträge/Einz.	126,82	100,00	26,82	118,06	100,00	18,06
240000	817500	(Kostenersätze) für Personalkosten	536,68	0,00	536,68	0,00	0,00	0,00
2	2117	Nicht finanzierungswirksame operative Erträge	536,68	0,00	536,68	0,00	0,00	0,00
<b>1</b>	<b>211/311</b>	<b>Erträge / Einzahl. aus der operativen Verwaltungstätigkeit</b>	<b>17.937,18</b>	<b>19.900,00</b>	<b>-1.962,82</b>	<b>20.309,40</b>	<b>19.900,00</b>	<b>409,40</b>
240000	861000	Lfd. Transferz. von Ländern	5.509,82	5.600,00	-90,18	5.509,82	5.600,00	-90,18
2	2121/3121	Transferertrag / -zahlungen von Trägern des öffentl. Rechts	5.509,82	5.600,00	-90,18	5.509,82	5.600,00	-90,18
240000	813000	Erträge aus der Aufl. von IZ (Kapitaltrans.)	16.147,98	16.400,00	-252,02	0,00	0,00	0,00
2	2127	Nicht finanzierungswirksamer Transferertrag	16.147,98	16.400,00	-252,02	0,00	0,00	0,00
<b>1</b>	<b>212/312</b>	<b>Erträge aus Transfers / Einzahl. aus Transfers (ohne KT's)</b>	<b>21.657,80</b>	<b>22.000,00</b>	<b>-342,20</b>	<b>5.509,82</b>	<b>5.600,00</b>	<b>-90,18</b>
<b>SU</b>	<b>21/31</b>	<b>Summe Erträge / Einzahlungen operative Gebarung</b>	<b>39.594,98</b>	<b>41.900,00</b>	<b>-2.305,02</b>	<b>25.819,22</b>	<b>25.500,00</b>	<b>319,22</b>
240000	511000	Geldb. Vertragsbed. in handw. Verwendung	86.428,89	86.500,00	-71,11	86.428,89	86.500,00	-71,11
240000	522000	Geldb. der nicht ganzj. besch. Angest.	575,00	1.000,00	-425,00	575,00	1.000,00	-425,00
240000	565000	Mehrleistungsvergütungen	1.078,74	1.800,00	-721,26	1.078,74	1.800,00	-721,26
2	2211/3211	Personalaufwand / Ausz. (Bezüge, Nebengeb., Mehrleistungen)	88.082,63	89.300,00	-1.217,37	88.082,63	89.300,00	-1.217,37
240000	580000	Dienstgeberbeiträge FLAF	3.435,23	3.700,00	-264,77	3.435,23	3.700,00	-264,77

**Rechnungsabschluss 2020**  
**Detailnachweis RA / 240 Kindergärten - interne Vergütungen enthalten**

Fonds	Konto	Bezeichnung	ERA 2020	EVA 2020	Differenz	FRA 2020	FVA 2020	Differenz
240000	582000	Leistungen aus der Selbstträgerschaft	18.562,22	19.000,00	-437,78	18.562,22	19.000,00	-437,78
2	2212/3212	Gesetzlicher und freiwilliger Sozialaufwand / Auszahlungen	21.997,45	22.700,00	-702,55	21.997,45	22.700,00	-702,55
240000	591000	Dotierung von Rückstellungen für Abfertigungen	1.895,86	1.200,00	695,86	0,00	0,00	0,00
240000	592000	Dot: von Rückstel. für Jubiläumszuwendungen	1.132,58	0,00	1.132,58	0,00	0,00	0,00
2	2214	Nicht finanzierungswirksamer Personalaufwand	3.028,44	1.200,00	1.828,44	0,00	0,00	0,00
<b>1</b>	<b>221/321</b>	<b>Personalaufwand / Auszahlungen aus Personalaufwand</b>	<b>113.108,52</b>	<b>113.200,00</b>	<b>-91,48</b>	<b>110.080,08</b>	<b>112.000,00</b>	<b>-1.919,92</b>
240000	400000	Geringwertige Wirtschaftsg. Anlageverm.	2.528,09	2.500,00	28,09	2.528,09	2.500,00	28,09
240000	420000	Roh-, Hilfs- und Baustoffe	14,98	100,00	-85,02	14,98	100,00	-85,02
240000	430000	Lebensmittel	845,02	2.500,00	-1.654,98	908,05	2.500,00	-1.591,95
240000	454000	Reinigungsmittel	1.152,70	1.200,00	-47,30	1.109,36	1.200,00	-90,64
240000	455000	Chemische u. artverwandte Mittel	186,01	100,00	86,01	93,01	100,00	-6,99
240000	456000	Schreib-, Zeichen- und son. Büromittel	555,65	500,00	55,65	555,65	500,00	55,65
240000	457000	Druckwerke	45,27	100,00	-54,73	45,27	100,00	-54,73
240000	458000	Mittel zur ärztl. Betr. und Gesundheitsvorsorge	348,05	500,00	-151,95	348,05	500,00	-151,95
240000	459000	Sonstige Verbrauchsgüter	668,59	500,00	168,59	651,17	500,00	151,17
2	2221/3221	Gebrauchs- und Verbrauchsgüter, Handelswaren / Auszahlungen	6.344,36	8.000,00	-1.655,64	6.253,63	8.000,00	-1.746,37
240000	600000	Strom	5.788,63	6.300,00	-511,37	5.788,63	6.300,00	-511,37
240000	621000	Sonstige Transporte	21.213,84	21.400,00	-186,16	21.213,84	21.400,00	-186,16
240000	630000	Postdienste	329,02	200,00	129,02	267,39	200,00	67,39
240000	631000	Telekommunikationsdienste	580,65	800,00	-219,35	580,65	800,00	-219,35
240000	670000	Versicherungen	1.216,62	1.300,00	-83,38	1.216,62	1.300,00	-83,38
2	2222/3222	Verwaltungs- und Betriebsaufwand / Auszahlungen	29.128,76	30.000,00	-871,24	29.067,13	30.000,00	-932,87
240000	610000	Instandhaltung von Grund und Boden	0,00	100,00	-100,00	0,00	100,00	-100,00
240000	613000	Instandhaltung von Grundstückseinricht.	395,59	400,00	-4,41	395,59	400,00	-4,41
240000	614000	Instandhaltung von Gebäuden	801,80	1.000,00	-198,20	801,80	1.000,00	-198,20
240000	616000	Instandhaltung von Maschinen u. Anlagen	547,75	600,00	-52,25	547,75	600,00	-52,25
240000	618000	Instandhaltung von son. Anlagen	0,00	100,00	-100,00	0,00	100,00	-100,00

**Rechnungsabschluss 2020**  
**Detailnachweis RA / 240 Kindergärten - interne Vergütungen enthalten**

Fonds	Konto	Bezeichnung	ERA 2020	EVA 2020	Differenz	FRA 2020	FVA 2020	Differenz
240000	619000	Instandhaltung von Sonderanlagen	0,00	100,00	-100,00	0,00	100,00	-100,00
2	2224/3224	Instandhaltung / Auszahlungen für Instandhaltung	1.745,14	2.300,00	-554,86	1.745,14	2.300,00	-554,86
240000	710000	Öffentliche Abgaben ohne Geb. gem. FAG	665,18	700,00	-34,82	648,68	700,00	-51,32
240000	711000	Gebühren für die Benützung gem. FAG	5.220,92	2.400,00	2.820,92	5.220,92	2.400,00	2.820,92
240000	720500	Interne Leistungsverrechnung Personal	7.140,72	7.000,00	140,72	7.140,72	7.000,00	140,72
240000	728000	Entgelte für sonstige Leistungen	697,62	1.000,00	-302,38	744,68	1.000,00	-255,32
240000	728001	Bastelbeitragsbudget KDG	6.649,07	6.900,00	-250,93	6.859,62	6.900,00	-40,38
2	2225/3225	Sonstiger Sachaufwand / Sonstige Auszahl. aus Sachaufwand	20.373,51	18.000,00	2.373,51	20.614,62	18.000,00	2.614,62
240000	680010	Planmäßige Abschreibung	0,00	58.500,00	-58.500,00	0,00	0,00	0,00
240000	680200	Planm. Afa Grundstückseinrichtungen/Infrastruktur	384,55	0,00	384,55	0,00	0,00	0,00
240000	680300	Planm. Afa Gebäude/Bauten	38.022,00	0,00	38.022,00	0,00	0,00	0,00
240000	680700	Planm. Afa Amts, Betriebs/Geschäftsausstattung	19.519,87	0,00	19.519,87	0,00	0,00	0,00
2	2226/3226	Nicht finanz.wirks. Sachaufw. / Ausz. Inanspruchn.Haftungen	57.926,42	58.500,00	-573,58	0,00	0,00	0,00
1	222/322	<b>Sachaufwand / Auszahlungen aus Sachaufwand (o.Transferaufw.)</b>	<b>115.518,19</b>	<b>116.800,00</b>	<b>-1.281,81</b>	<b>57.680,52</b>	<b>58.300,00</b>	<b>-619,48</b>
240000	778000	Kapitaltransferz. an priv. Haushalte	0,00	100,00	-100,00	0,00	0,00	0,00
2	2234/3234	Transferaufwand / -zahlungen an Haush. & Org.o.Erwerbschar.	0,00	100,00	-100,00	0,00	0,00	0,00
1	223/323	<b>Transferaufwand (lfd. u.KTs) / Auszahl. Transfers (ohne KTs)</b>	<b>0,00</b>	<b>100,00</b>	<b>-100,00</b>	<b>0,00</b>	<b>0,00</b>	<b>0,00</b>
240000	650700	Zinsen für Finanzschulden in Euro - Inland	5.753,38	5.800,00	-46,62	5.753,38	5.800,00	-46,62
2	2241/3241	Zinsen Fin.sch,Fin.leas,Ford.kauf,deriv.Fin.instr. m.G/Ausz.	5.753,38	5.800,00	-46,62	5.753,38	5.800,00	-46,62
1	224/324	<b>Finanzaufwand / Auszahlungen aus Finanzaufwand</b>	<b>5.753,38</b>	<b>5.800,00</b>	<b>-46,62</b>	<b>5.753,38</b>	<b>5.800,00</b>	<b>-46,62</b>
SU	22/32	<b>Summe Aufwendungen / Auszahlungen operative Gebarung</b>	<b>234.380,09</b>	<b>235.900,00</b>	<b>-1.519,91</b>	<b>173.513,98</b>	<b>176.100,00</b>	<b>-2.586,02</b>
SA	SA0/SA1	<b>(0) Nettoergeb. (21-22) / SA (1) Geldfluss op. Geb. (31-32)</b>	<b>-194.785,11</b>	<b>-194.000,00</b>	<b>-785,11</b>	<b>-147.694,76</b>	<b>-150.600,00</b>	<b>2.905,24</b>
SA	SA0R	<b>Saldo Haushaltsrücklagen</b>	<b>0,00</b>	<b>0,00</b>	<b>0,00</b>			
SA	SA00	<b>Nettoergebnis nach Zuweisung und Entnahmen von HH-Rücklagen</b>	<b>-194.785,11</b>	<b>-194.000,00</b>	<b>-785,11</b>			
<b>Investive Gebarung</b>								
240000	301000	Kapitaltransf. von Länder, -fonds und -kammern				61.794,72	61.800,00	-5,28

**Rechnungsabschluss 2020**  
**Detailnachweis RA / 240 Kindergärten - interne Vergütungen enthalten**

Fonds	Konto	Bezeichnung	ERA 2020	EVA 2020	Differenz	FRA 2020	FVA 2020	Differenz
2	3331	Kapitaltransferzahlungen von Trägern des öffentlichen Rechts				61.794,72	61.800,00	-5,28
<b>1</b>	<b>333</b>	<b>Einzahlungen aus Kapitaltransfers</b>				<b>61.794,72</b>	<b>61.800,00</b>	<b>-5,28</b>
<b>SU</b>	<b>33</b>	<b>Summe Einzahlungen investive Gebarung</b>				<b>61.794,72</b>	<b>61.800,00</b>	<b>-5,28</b>
240000	010000	Gebäude				0,00	500,00	-500,00
2	3413	Auszahlungen für den Erwerb von Gebäuden und Bauten				0,00	500,00	-500,00
240000	042000	Amts-, Betriebs- und Geschäftsausstattung				4.444,06	4.500,00	-55,94
2	3415	Ausz. f.d. Erwerb von Amts-, Betriebs- u.Geschäftsausstatt.				4.444,06	4.500,00	-55,94
<b>1</b>	<b>341</b>	<b>Auszahlungen aus der Investitionstätigkeit</b>				<b>4.444,06</b>	<b>5.000,00</b>	<b>-555,94</b>
240000	778000	Kapitaltransferz. an priv. Haushalte				0,00	100,00	-100,00
2	3434	Kapitaltransferzahl. an Haush. und Org. o. Erwerbscharakter				0,00	100,00	-100,00
<b>1</b>	<b>343</b>	<b>Auszahlungen aus Kapitaltransfers</b>				<b>0,00</b>	<b>100,00</b>	<b>-100,00</b>
<b>SU</b>	<b>34</b>	<b>Summe Auszahlungen investive Gebarung</b>				<b>4.444,06</b>	<b>5.100,00</b>	<b>-655,94</b>
<b>SA</b>	<b>SA2</b>	<b>Saldo (2) Geldfluss aus der Investiven Gebarung (33-34)</b>				<b>57.350,66</b>	<b>56.700,00</b>	<b>650,66</b>
<b>SA</b>	<b>SA3</b>	<b>Saldo (3) Nettofinanzierungssaldo (SA1+SA2)</b>				<b>-90.344,10</b>	<b>-93.900,00</b>	<b>3.555,90</b>
<b>Finanzierungstätigkeit</b>								
<b>SU</b>	<b>35</b>	<b>Summe Einzahlungen aus der Finanzierungstätigkeit</b>				<b>0,00</b>	<b>0,00</b>	<b>0,00</b>
240000	346100	Investitionsdarlehen von Finanz.unt. - Inland				52.941,18	53.000,00	-58,82
2	3614	Auszahlungen aus Finanzschulden				52.941,18	53.000,00	-58,82
<b>1</b>	<b>361</b>	<b>Auszahlungen aus der Tilgung von Finanzschulden</b>				<b>52.941,18</b>	<b>53.000,00</b>	<b>-58,82</b>
240000	085000	Zur Veräußerung verfügbare FI - lfr				2.875,90	3.000,00	-124,10
2	3650	Auszahlungen für den Erwerb von Finanzinstrumenten				2.875,90	3.000,00	-124,10
<b>1</b>	<b>365</b>	<b>Auszahlungen für den Erwerb von Finanzinstrumenten</b>				<b>2.875,90</b>	<b>3.000,00</b>	<b>-124,10</b>
<b>SU</b>	<b>36</b>	<b>Summe Auszahlungen aus der Finanzierungstätigkeit</b>				<b>55.817,08</b>	<b>56.000,00</b>	<b>-182,92</b>
<b>SA</b>	<b>SA4</b>	<b>Saldo (4) Geldfluss aus der Finanzierungstätigkeit (35-36)</b>				<b>-55.817,08</b>	<b>-56.000,00</b>	<b>182,92</b>
<b>SA</b>	<b>SA5</b>	<b>Saldo (5) Geldfluss aus VA-wirksamer Gebarung (SA3+SA4)</b>				<b>-146.161,18</b>	<b>-149.900,00</b>	<b>3.738,82</b>
<b>Verrechnung zw. operativer Gebarung und investiven Vorhaben</b>								

**Rechnungsabschluss 2020**  
**Detailnachweis RA / 240 Kindergärten - interne Vergütungen enthalten**

Fonds	Konto	Bezeichnung	ERA 2020	EVA 2020	Differenz	FRA 2020	FVA 2020	Differenz
SA	SA51	Saldo Geldfluss aus operativer Gebarung für invest. Vorhaben				0,00	0,00	0,00
<b>UA 240</b>		<b>Kindergärten</b>						
UA 240	SA0/SA1	(0) Nettoergeb. (21-22) / SA (1) Geldfluss op. Geb. (31-32)	-194.785,11	-194.000,00	-785,11	-147.694,76	-150.600,00	2.905,24
UA 240	SA00	Nettoergebnis nach Zuweisung und Entnahmen von HH-Rücklagen	-194.785,11	-194.000,00	-785,11			
UA 240	SA2	Saldo (2) Geldfluss aus der Investiven Gebarung (33-34)				57.350,66	56.700,00	650,66
UA 240	SA3	Saldo (3) Nettofinanzierungssaldo (SA1+SA2)				-90.344,10	-93.900,00	3.555,90
UA 240	SA4	Saldo (4) Geldfluss aus der Finanzierungstätigkeit (35-36)				-55.817,08	-56.000,00	182,92
UA 240	SA5	Saldo (5) Geldfluss aus VA-wirksamer Gebarung (SA3+SA4)				-146.161,18	-149.900,00	3.738,82

**Rechnungsabschluss 2020**

**Detailnachweis RA / 249 Sonstige Einrichtungen und Maßnahmen - interne Vergütungen enthalten**

Fonds	Konto	Bezeichnung	ERA 2020	EVA 2020	Differenz	FRA 2020	FVA 2020	Differenz
<b>Fonds 249000</b>		<b>Sonstige Einrichtungen und Maßnahmen</b>						
<b>Operative Gebarung</b>								
SU	21/31	Summe Erträge / Einzahlungen operative Gebarung	0,00	0,00	0,00	0,00	0,00	0,00
249000	752000	Lfd. Transferz. an Gemeinden	941,74	2.000,00	-1.058,26	941,74	2.000,00	-1.058,26
2	2231/3231	Transferaufwand / -zahlungen an Träger des öffentl. Rechts	941,74	2.000,00	-1.058,26	941,74	2.000,00	-1.058,26
1	223/323	Transferaufwand (lfd. u.KTs) / Auszahl. Transfers (ohne KTs)	941,74	2.000,00	-1.058,26	941,74	2.000,00	-1.058,26
SU	22/32	Summe Aufwendungen / Auszahlungen operative Gebarung	941,74	2.000,00	-1.058,26	941,74	2.000,00	-1.058,26
SA	SA0/SA1	(0) Nettoergeb. (21-22) / SA (1) Geldfluss op. Geb. (31-32)	-941,74	-2.000,00	1.058,26	-941,74	-2.000,00	1.058,26
SA	SA0R	Saldo Haushaltsrücklagen	0,00	0,00	0,00			
SA	SA00	Nettoergebnis nach Zuweisung und Entnahmen von HH-Rücklagen	-941,74	-2.000,00	1.058,26			
<b>Investive Gebarung</b>								
SU	33	Summe Einzahlungen investive Gebarung				0,00	0,00	0,00
SU	34	Summe Auszahlungen investive Gebarung				0,00	0,00	0,00
SA	SA2	Saldo (2) Geldfluss aus der Investiven Gebarung (33-34)				0,00	0,00	0,00
SA	SA3	Saldo (3) Nettofinanzierungssaldo (SA1+SA2)				-941,74	-2.000,00	1.058,26
<b>Finanzierungstätigkeit</b>								
SU	35	Summe Einzahlungen aus der Finanzierungstätigkeit				0,00	0,00	0,00
SU	36	Summe Auszahlungen aus der Finanzierungstätigkeit				0,00	0,00	0,00
SA	SA4	Saldo (4) Geldfluss aus der Finanzierungstätigkeit (35-36)				0,00	0,00	0,00
SA	SA5	Saldo (5) Geldfluss aus VA-wirksamer Gebarung (SA3+SA4)				-941,74	-2.000,00	1.058,26
<b>Verrechnung zw. operativer Gebarung und investiven Vorhaben</b>								
SA	SA51	Saldo Geldfluss aus operativer Gebarung für invest. Vorhaben				0,00	0,00	0,00



**Rechnungsabschluss 2020**

**Detailnachweis RA / 249 Sonstige Einrichtungen und Maßnahmen - interne Vergütungen enthalten**

Fonds	Konto	Bezeichnung	ERA 2020	EVA 2020	Differenz	FRA 2020	FVA 2020	Differenz
<b>UA 249</b>		<b>Sonstige Einrichtungen und Maßnahmen</b>						
UA 249	SA0/SA1	(0) Nettoergeb. (21-22) / SA (1) Geldfluss op. Geb. (31-32)	-941,74	-2.000,00	1.058,26	-941,74	-2.000,00	1.058,26
UA 249	SA00	Nettoergebnis nach Zuweisung und Entnahmen von HH-Rücklagen	-941,74	-2.000,00	1.058,26			
UA 249	SA2	Saldo (2) Geldfluss aus der Investiven Gebarung (33-34)				0,00	0,00	0,00
UA 249	SA3	Saldo (3) Nettofinanzierungssaldo (SA1+SA2)				-941,74	-2.000,00	1.058,26
UA 249	SA4	Saldo (4) Geldfluss aus der Finanzierungstätigkeit (35-36)				0,00	0,00	0,00
UA 249	SA5	Saldo (5) Geldfluss aus VA-wirksamer Gebarung (SA3+SA4)				-941,74	-2.000,00	1.058,26
<b>A 24</b>		<b>Vorschulische Erziehung</b>						
A 24	SA0/SA1	(0) Nettoergeb. (21-22) / SA (1) Geldfluss op. Geb. (31-32)	-195.726,85	-196.000,00	273,15	-148.636,50	-152.600,00	3.963,50
A 24	SA00	Nettoergebnis nach Zuweisung und Entnahmen von HH-Rücklagen	-195.726,85	-196.000,00	273,15			
A 24	SA2	Saldo (2) Geldfluss aus der Investiven Gebarung (33-34)				57.350,66	56.700,00	650,66
A 24	SA3	Saldo (3) Nettofinanzierungssaldo (SA1+SA2)				-91.285,84	-95.900,00	4.614,16
A 24	SA4	Saldo (4) Geldfluss aus der Finanzierungstätigkeit (35-36)				-55.817,08	-56.000,00	182,92
A 24	SA5	Saldo (5) Geldfluss aus VA-wirksamer Gebarung (SA3+SA4)				-147.102,92	-151.900,00	4.797,08
A 24	SA51	Saldo Geldfluss aus operativer Gebarung für invest. Vorhaben				0,00	0,00	0,00

**Rechnungsabschluss 2020**

**Detailnachweis RA / 259 Sonstige Einrichtungen und Maßnahmen - interne Vergütungen enthalten**

Fonds	Konto	Bezeichnung	ERA 2020	EVA 2020	Differenz	FRA 2020	FVA 2020	Differenz
<b>Fonds 259000</b>		<b>Jugend - Sonstige Einricht.u.Maßnahmen</b>						
<b>Operative Gebarung</b>								
<b>SU 21/31</b>		<b>Summe Erträge / Einzahlungen operative Gebarung</b>		<b>0,00</b>	<b>0,00</b>	<b>0,00</b>	<b>0,00</b>	<b>0,00</b>
259000	728000	Entgelte für sonstige Leistungen	0,00	100,00	-100,00	0,00	100,00	-100,00
2	2225/3225	Sonstiger Sachaufwand / Sonstige Auszahl. aus Sachaufwand	0,00	100,00	-100,00	0,00	100,00	-100,00
1	222/322	<b>Sachaufwand / Auszahlungen aus Sachaufwand (o.Transferaufw.)</b>	<b>0,00</b>	<b>100,00</b>	<b>-100,00</b>	<b>0,00</b>	<b>100,00</b>	<b>-100,00</b>
<b>SU 22/32</b>		<b>Summe Aufwendungen / Auszahlungen operative Gebarung</b>		<b>0,00</b>	<b>100,00</b>	<b>-100,00</b>	<b>0,00</b>	<b>-100,00</b>
<b>SA SA0/SA1</b>		<b>(0) Nettoergeb. (21-22) / SA (1) Geldfluss op. Geb. (31-32)</b>		<b>0,00</b>	<b>-100,00</b>	<b>100,00</b>	<b>0,00</b>	<b>-100,00</b>
<b>SA SA0R</b>		<b>Saldo Haushaltsrücklagen</b>		<b>0,00</b>	<b>0,00</b>	<b>0,00</b>		
<b>SA SA00</b>		<b>Nettoergebnis nach Zuweisung und Entnahmen von HH-Rücklagen</b>		<b>0,00</b>	<b>-100,00</b>	<b>100,00</b>		
<b>Investive Gebarung</b>								
<b>SU 33</b>		<b>Summe Einzahlungen investive Gebarung</b>				<b>0,00</b>	<b>0,00</b>	<b>0,00</b>
<b>SU 34</b>		<b>Summe Auszahlungen investive Gebarung</b>				<b>0,00</b>	<b>0,00</b>	<b>0,00</b>
<b>SA SA2</b>		<b>Saldo (2) Geldfluss aus der Investiven Gebarung (33-34)</b>				<b>0,00</b>	<b>0,00</b>	<b>0,00</b>
<b>SA SA3</b>		<b>Saldo (3) Nettofinanzierungssaldo (SA1+SA2)</b>				<b>0,00</b>	<b>-100,00</b>	<b>100,00</b>
<b>Finanzierungstätigkeit</b>								
<b>SU 35</b>		<b>Summe Einzahlungen aus der Finanzierungstätigkeit</b>				<b>0,00</b>	<b>0,00</b>	<b>0,00</b>
<b>SU 36</b>		<b>Summe Auszahlungen aus der Finanzierungstätigkeit</b>				<b>0,00</b>	<b>0,00</b>	<b>0,00</b>
<b>SA SA4</b>		<b>Saldo (4) Geldfluss aus der Finanzierungstätigkeit (35-36)</b>				<b>0,00</b>	<b>0,00</b>	<b>0,00</b>
<b>SA SA5</b>		<b>Saldo (5) Geldfluss aus VA-wirksamer Gebarung (SA3+SA4)</b>				<b>0,00</b>	<b>-100,00</b>	<b>100,00</b>
<b>Verrechnung zw. operativer Gebarung und investiven Vorhaben</b>								
<b>SA SA51</b>		<b>Saldo Geldfluss aus operativer Gebarung für invest. Vorhaben</b>				<b>0,00</b>	<b>0,00</b>	<b>0,00</b>

**Rechnungsabschluss 2020**

**Detailnachweis RA / 259 Sonstige Einrichtungen und Maßnahmen - interne Vergütungen enthalten**

Fonds	Konto	Bezeichnung	ERA 2020	EVA 2020	Differenz	FRA 2020	FVA 2020	Differenz
<b>UA 259</b>		<b>Sonstige Einrichtungen und Maßnahmen</b>						
UA 259	SA0/SA1	(0) Nettoergeb. (21-22) / SA (1) Geldfluss op. Geb. (31-32)	0,00	-100,00	100,00	0,00	-100,00	100,00
UA 259	SA00	Nettoergebnis nach Zuweisung und Entnahmen von HH-Rücklagen	0,00	-100,00	100,00			
UA 259	SA2	Saldo (2) Geldfluss aus der Investiven Gebarung (33-34)				0,00	0,00	0,00
UA 259	SA3	Saldo (3) Nettofinanzierungssaldo (SA1+SA2)				0,00	-100,00	100,00
UA 259	SA4	Saldo (4) Geldfluss aus der Finanzierungstätigkeit (35-36)				0,00	0,00	0,00
UA 259	SA5	Saldo (5) Geldfluss aus VA-wirksamer Gebarung (SA3+SA4)				0,00	-100,00	100,00
<b>A 25</b>		<b>Außerschulische Jugenderziehung</b>						
A 25	SA0/SA1	(0) Nettoergeb. (21-22) / SA (1) Geldfluss op. Geb. (31-32)	0,00	-100,00	100,00	0,00	-100,00	100,00
A 25	SA00	Nettoergebnis nach Zuweisung und Entnahmen von HH-Rücklagen	0,00	-100,00	100,00			
A 25	SA2	Saldo (2) Geldfluss aus der Investiven Gebarung (33-34)				0,00	0,00	0,00
A 25	SA3	Saldo (3) Nettofinanzierungssaldo (SA1+SA2)				0,00	-100,00	100,00
A 25	SA4	Saldo (4) Geldfluss aus der Finanzierungstätigkeit (35-36)				0,00	0,00	0,00
A 25	SA5	Saldo (5) Geldfluss aus VA-wirksamer Gebarung (SA3+SA4)				0,00	-100,00	100,00
A 25	SA51	Saldo Geldfluss aus operativer Gebarung für invest. Vorhaben				0,00	0,00	0,00

**Rechnungsabschluss 2020**  
**Detailnachweis RA / 262 Sportplätze - interne Vergütungen enthalten**

Fonds	Konto	Bezeichnung	ERA 2020	EVA 2020	Differenz	FRA 2020	FVA 2020	Differenz
<b>Fonds 262000</b>		<b>Sportplätze Allgemein</b>						
<b>Operative Gebarung</b>								
262000	828000	Rückersätze von Ausgaben	1.484,07	1.400,00	84,07	1.484,07	1.400,00	84,07
2	2116/3116	Erträge / Einz. aus Veräußerung/GWG u. sonst. Erträge/Einz.	1.484,07	1.400,00	84,07	1.484,07	1.400,00	84,07
<b>1</b>	<b>211/311</b>	<b>Erträge / Einzahl. aus der operativen Verwaltungstätigkeit</b>	<b>1.484,07</b>	<b>1.400,00</b>	<b>84,07</b>	<b>1.484,07</b>	<b>1.400,00</b>	<b>84,07</b>
262000	813000	Erträge aus der Aufl. von IZ (Kapitaltrans.)	3.500,66	5.000,00	-1.499,34	0,00	0,00	0,00
2	2127	Nicht finanzierungswirksamer Transferertrag	3.500,66	5.000,00	-1.499,34	0,00	0,00	0,00
<b>1</b>	<b>212/312</b>	<b>Erträge aus Transfers / Einzahl. aus Transfers (ohne KTs)</b>	<b>3.500,66</b>	<b>5.000,00</b>	<b>-1.499,34</b>	<b>0,00</b>	<b>0,00</b>	<b>0,00</b>
<b>SU 21/31</b>		<b>Summe Erträge / Einzahlungen operative Gebarung</b>	<b>4.984,73</b>	<b>6.400,00</b>	<b>-1.415,27</b>	<b>1.484,07</b>	<b>1.400,00</b>	<b>84,07</b>
262000	600000	Strom	1.127,22	1.200,00	-72,78	1.127,22	1.200,00	-72,78
262000	670000	Versicherungen	506,59	700,00	-193,41	506,59	700,00	-193,41
2	2222/3222	Verwaltungs- und Betriebsaufwand / Auszahlungen	1.633,81	1.900,00	-266,19	1.633,81	1.900,00	-266,19
262000	613000	Instandhaltung von Grundstückseinricht.	0,00	200,00	-200,00	0,00	200,00	-200,00
262000	614000	Instandhaltung von Gebäuden	0,00	100,00	-100,00	0,00	100,00	-100,00
2	2224/3224	Instandhaltung / Auszahlungen für Instandhaltung	0,00	300,00	-300,00	0,00	300,00	-300,00
262000	710000	Öffentliche Abgaben ohne Geb. gem. FAG	11,25	100,00	-88,75	11,25	100,00	-88,75
262000	720500	Interne Leistungsverrechnung Personal	421,83	300,00	121,83	421,83	300,00	121,83
262000	728000	Entgelte für sonstige Leistungen	201,89	200,00	1,89	201,89	200,00	1,89
2	2225/3225	Sonstiger Sachaufwand / Sonstige Auszahl. aus Sachaufwand	634,97	600,00	34,97	634,97	600,00	34,97
262000	680010	Planmäßige Abschreibung	0,00	15.000,00	-15.000,00	0,00	0,00	0,00
262000	680200	Planm. Afa Grundstückseinrichtungen/Infrastruktur	5.117,98	0,00	5.117,98	0,00	0,00	0,00
262000	680300	Planm. Afa Gebäude/Bauten	2.473,24	0,00	2.473,24	0,00	0,00	0,00
2	2226/3226	Nicht finanz.wirks. Sachaufw. / Ausz. Inanspruchn.Haftungen	7.591,22	15.000,00	-7.408,78	0,00	0,00	0,00
<b>1</b>	<b>222/322</b>	<b>Sachaufwand / Auszahlungen aus Sachaufwand (o.Transferaufw.)</b>	<b>9.860,00</b>	<b>17.800,00</b>	<b>-7.940,00</b>	<b>2.268,78</b>	<b>2.800,00</b>	<b>-531,22</b>
<b>SU 22/32</b>		<b>Summe Aufwendungen / Auszahlungen operative Gebarung</b>	<b>9.860,00</b>	<b>17.800,00</b>	<b>-7.940,00</b>	<b>2.268,78</b>	<b>2.800,00</b>	<b>-531,22</b>
<b>SA SA0/SA1</b>		<b>(0) Nettoergeb. (21-22) / SA (1) Geldfluss op. Geb. (31-32)</b>	<b>-4.875,27</b>	<b>-11.400,00</b>	<b>6.524,73</b>	<b>-784,71</b>	<b>-1.400,00</b>	<b>615,29</b>

**Rechnungsabschluss 2020**  
**Detailnachweis RA / 262 Sportplätze - interne Vergütungen enthalten**

Fonds	Konto	Bezeichnung	ERA 2020	EVA 2020	Differenz	FRA 2020	FVA 2020	Differenz
SA	SA0R	Saldo Haushaltsrücklagen	0,00	0,00	0,00			
SA	SA00	Nettoergebnis nach Zuweisung und Entnahmen von HH-Rücklagen	-4.875,27	-11.400,00	6.524,73			
<b>Investive Gebarung</b>								
SU	33	Summe Einzahlungen investive Gebarung				0,00	0,00	0,00
262000	042000	Amts-, Betriebs- und Geschäftsausstattung				0,00	100,00	-100,00
2	3415	Ausz. f.d. Erwerb von Amts-, Betriebs- u.Geschäftsausstatt.				0,00	100,00	-100,00
1	341	Auszahlungen aus der Investitionstätigkeit				0,00	100,00	-100,00
SU	34	Summe Auszahlungen investive Gebarung				0,00	100,00	-100,00
SA	SA2	Saldo (2) Geldfluss aus der Investiven Gebarung (33-34)				0,00	-100,00	100,00
SA	SA3	Saldo (3) Nettofinanzierungssaldo (SA1+SA2)				-784,71	-1.500,00	715,29
<b>Finanzierungstätigkeit</b>								
SU	35	Summe Einzahlungen aus der Finanzierungstätigkeit				0,00	0,00	0,00
SU	36	Summe Auszahlungen aus der Finanzierungstätigkeit				0,00	0,00	0,00
SA	SA4	Saldo (4) Geldfluss aus der Finanzierungstätigkeit (35-36)				0,00	0,00	0,00
SA	SA5	Saldo (5) Geldfluss aus VA-wirksamer Gebarung (SA3+SA4)				-784,71	-1.500,00	715,29
<b>Verrechnung zw. operativer Gebarung und investiven Vorhaben</b>								
SA	SA51	Saldo Geldfluss aus operativer Gebarung für invest. Vorhaben				0,00	0,00	0,00
<b>UA 262 Sportplätze</b>								
UA 262	SA0/SA1	(0) Nettoergeb. (21-22) / SA (1) Geldfluss op. Geb. (31-32)	-4.875,27	-11.400,00	6.524,73	-784,71	-1.400,00	615,29
UA 262	SA00	Nettoergebnis nach Zuweisung und Entnahmen von HH-Rücklagen	-4.875,27	-11.400,00	6.524,73			
UA 262	SA2	Saldo (2) Geldfluss aus der Investiven Gebarung (33-34)				0,00	-100,00	100,00
UA 262	SA3	Saldo (3) Nettofinanzierungssaldo (SA1+SA2)				-784,71	-1.500,00	715,29
UA 262	SA4	Saldo (4) Geldfluss aus der Finanzierungstätigkeit (35-36)				0,00	0,00	0,00
UA 262	SA5	Saldo (5) Geldfluss aus VA-wirksamer Gebarung (SA3+SA4)				-784,71	-1.500,00	715,29

**Rechnungsabschluss 2020**  
**Detailnachweis RA / 263 Turn- und Sporthallen - interne Vergütungen enthalten**

Fonds	Konto	Bezeichnung	ERA 2020	EVA 2020	Differenz	FRA 2020	FVA 2020	Differenz
<b>Fonds 263000 Turn- und Sporthallen</b>								
<b>Operative Gebarung</b>								
263000	816000	Kostenbeiträge (Kostenersätze) für sonst. Leist.	440,40	600,00	-159,60	440,40	600,00	-159,60
2	2114/3114	Erträge / Einzahlungen aus Leistungen	440,40	600,00	-159,60	440,40	600,00	-159,60
263000	828000	Rückersätze von Ausgaben	0,00	0,00	0,00	149,82	0,00	149,82
263000	829000	Sonstige Einnahmen	0,00	100,00	-100,00	0,00	100,00	-100,00
2	2116/3116	Erträge / Einz. aus Veräußerung/GWG u. sonst. Erträge/Einz.	0,00	100,00	-100,00	149,82	100,00	49,82
263000	817000	Erträge aus der Aufl. von sonst. Rückst.	537,59	0,00	537,59	0,00	0,00	0,00
2	2117	Nicht finanzierungswirksame operative Erträge	537,59	0,00	537,59	0,00	0,00	0,00
<b>1</b>	<b>211/311</b>	<b>Erträge / Einzahl. aus der operativen Verwaltungstätigkeit</b>	<b>977,99</b>	<b>700,00</b>	<b>277,99</b>	<b>590,22</b>	<b>700,00</b>	<b>-109,78</b>
263000	863000	Lfd. Transferz. von Sozialvers.träger	0,00	1.600,00	-1.600,00	0,00	1.600,00	-1.600,00
263000	863200	Lfd. Transferz. von Sozialvers.träger	1.814,85	0,00	1.814,85	1.814,85	0,00	1.814,85
2	2121/3121	Transferertrag / -zahlungen von Trägern des öffentl. Rechts	1.814,85	1.600,00	214,85	1.814,85	1.600,00	214,85
263000	813000	Erträge aus der Aufl. von IZ (Kapitaltrans.)	3.677,25	3.700,00	-22,75	0,00	0,00	0,00
2	2127	Nicht finanzierungswirksamer Transferertrag	3.677,25	3.700,00	-22,75	0,00	0,00	0,00
<b>1</b>	<b>212/312</b>	<b>Erträge aus Transfers / Einzahl. aus Transfers (ohne KT)</b>	<b>5.492,10</b>	<b>5.300,00</b>	<b>192,10</b>	<b>1.814,85</b>	<b>1.600,00</b>	<b>214,85</b>
<b>SU 21/31</b>		<b>Summe Erträge / Einzahlungen operative Gebarung</b>	<b>6.470,09</b>	<b>6.000,00</b>	<b>470,09</b>	<b>2.405,07</b>	<b>2.300,00</b>	<b>105,07</b>
263000	511000	Geldb. Vertragsbed. in handw. Verwendung	7.506,71	8.300,00	-793,29	7.506,71	8.300,00	-793,29
263000	511100	Geldb. Vertragsbed. in handw. Verwendung	0,00	500,00	-500,00	0,00	500,00	-500,00
263000	523000	Geldb. der nicht ganzj. besch. Arbeiter	374,57	400,00	-25,43	374,57	400,00	-25,43
263000	565000	Mehrleistungsvergütungen	233,04	200,00	33,04	233,04	200,00	33,04
2	2211/3211	Personalaufwand / Ausz. (Bezüge, Nebengeb., Mehrleistungen)	8.114,32	9.400,00	-1.285,68	8.114,32	9.400,00	-1.285,68
263000	580000	Dienstgeberbeiträge FLAF	367,50	400,00	-32,50	367,50	400,00	-32,50
263000	582000	Leistungen aus der Selbstträgerschaft	1.961,88	2.200,00	-238,12	1.961,88	2.200,00	-238,12
2	2212/3212	Gesetzlicher und freiwilliger Sozialaufwand / Auszahlungen	2.329,38	2.600,00	-270,62	2.329,38	2.600,00	-270,62
263000	591000	Dotierung von Rückstellungen für Abfertigungen	817,83	800,00	17,83	0,00	0,00	0,00

**Rechnungsabschluss 2020**  
**Detailnachweis RA / 263 Turn- und Sporthallen - interne Vergütungen enthalten**

Fonds	Konto	Bezeichnung	ERA 2020	EVA 2020	Differenz	FRA 2020	FVA 2020	Differenz
2	2214	Nicht finanzierungswirksamer Personalaufwand	817,83	800,00	17,83	0,00	0,00	0,00
<b>1</b>	<b>221/321</b>	<b>Personalaufwand / Auszahlungen aus Personalaufwand</b>	<b>11.261,53</b>	<b>12.800,00</b>	<b>-1.538,47</b>	<b>10.443,70</b>	<b>12.000,00</b>	<b>-1.556,30</b>
263000	400000	Geringwertige Wirtschaftsg. Anlageverm.	181,32	300,00	-118,68	181,32	300,00	-118,68
263000	454000	Reinigungsmittel	0,00	100,00	-100,00	0,00	100,00	-100,00
2	2221/3221	Gebrauchs- und Verbrauchsgüter, Handelswaren / Auszahlungen	181,32	400,00	-218,68	181,32	400,00	-218,68
263000	600000	Strom	4.134,59	4.500,00	-365,41	4.134,59	4.500,00	-365,41
263000	670000	Versicherungen	797,51	800,00	-2,49	797,51	800,00	-2,49
2	2222/3222	Verwaltungs- und Betriebsaufwand / Auszahlungen	4.932,10	5.300,00	-367,90	4.932,10	5.300,00	-367,90
263000	614000	Instandhaltung von Gebäuden	0,00	300,00	-300,00	0,00	300,00	-300,00
263000	618000	Instandhaltung von son. Anlagen	437,63	500,00	-62,37	437,63	500,00	-62,37
2	2224/3224	Instandhaltung / Auszahlungen für Instandhaltung	437,63	800,00	-362,37	437,63	800,00	-362,37
263000	711000	Gebühren für die Benützung gem. FAG	1.407,88	1.400,00	7,88	1.407,88	1.400,00	7,88
263000	720500	Interne Leistungsverrechnung Personal	0,00	800,00	-800,00	0,00	800,00	-800,00
263000	728000	Entgelte für sonstige Leistungen	89,29	100,00	-10,71	93,27	100,00	-6,73
263000	729000	Sonstige Ausgaben	46,99	0,00	46,99	0,00	0,00	0,00
2	2225/3225	Sonstiger Sachaufwand / Sonstige Auszahl. aus Sachaufwand	1.544,16	2.300,00	-755,84	1.501,15	2.300,00	-798,85
263000	680010	Planmäßige Abschreibung	0,00	13.000,00	-13.000,00	0,00	0,00	0,00
263000	680300	Planm. Afa Gebäude/Bauten	12.527,92	0,00	12.527,92	0,00	0,00	0,00
2	2226/3226	Nicht finanz.wirks. Sachaufw. / Ausz. Inanspruchn.Haftungen	12.527,92	13.000,00	-472,08	0,00	0,00	0,00
<b>1</b>	<b>222/322</b>	<b>Sachaufwand / Auszahlungen aus Sachaufwand (o.Transferaufw.)</b>	<b>19.623,13</b>	<b>21.800,00</b>	<b>-2.176,87</b>	<b>7.052,20</b>	<b>8.800,00</b>	<b>-1.747,80</b>
<b>SU</b>	<b>22/32</b>	<b>Summe Aufwendungen / Auszahlungen operative Gebarung</b>	<b>30.884,66</b>	<b>34.600,00</b>	<b>-3.715,34</b>	<b>17.495,90</b>	<b>20.800,00</b>	<b>-3.304,10</b>
<b>SA</b>	<b>SA0/SA1</b>	<b>(0) Nettoergeb. (21-22) / SA (1) Geldfluss op. Geb. (31-32)</b>	<b>-24.414,57</b>	<b>-28.600,00</b>	<b>4.185,43</b>	<b>-15.090,83</b>	<b>-18.500,00</b>	<b>3.409,17</b>
<b>SA</b>	<b>SA0R</b>	<b>Saldo Haushaltsrücklagen</b>	<b>0,00</b>	<b>0,00</b>	<b>0,00</b>			
<b>SA</b>	<b>SA00</b>	<b>Nettoergebnis nach Zuweisung und Entnahmen von HH-Rücklagen</b>	<b>-24.414,57</b>	<b>-28.600,00</b>	<b>4.185,43</b>			
<b>Investive Gebarung</b>								
<b>SU</b>	<b>33</b>	<b>Summe Einzahlungen investive Gebarung</b>				<b>0,00</b>	<b>0,00</b>	<b>0,00</b>

**Rechnungsabschluss 2020**  
**Detailnachweis RA / 263 Turn- und Sporthallen - interne Vergütungen enthalten**

Fonds	Konto	Bezeichnung	ERA 2020	EVA 2020	Differenz	FRA 2020	FVA 2020	Differenz
263000	010000	Gebäude				0,00	100,00	-100,00
2	3413	Auszahlungen für den Erwerb von Gebäuden und Bauten				0,00	100,00	-100,00
<b>1</b>	<b>341</b>	<b>Auszahlungen aus der Investitionstätigkeit</b>				<b>0,00</b>	<b>100,00</b>	<b>-100,00</b>
<b>SU</b>	<b>34</b>	<b>Summe Auszahlungen investive Gebarung</b>				<b>0,00</b>	<b>100,00</b>	<b>-100,00</b>
<b>SA SA2</b>		<b>Saldo (2) Geldfluss aus der Investiven Gebarung (33-34)</b>				<b>0,00</b>	<b>-100,00</b>	<b>100,00</b>
<b>SA SA3</b>		<b>Saldo (3) Nettofinanzierungssaldo (SA1+SA2)</b>				<b>-15.090,83</b>	<b>-18.600,00</b>	<b>3.509,17</b>
<b>Finanzierungstätigkeit</b>								
<b>SU</b>	<b>35</b>	<b>Summe Einzahlungen aus der Finanzierungstätigkeit</b>				<b>0,00</b>	<b>0,00</b>	<b>0,00</b>
<b>SU</b>	<b>36</b>	<b>Summe Auszahlungen aus der Finanzierungstätigkeit</b>				<b>0,00</b>	<b>0,00</b>	<b>0,00</b>
<b>SA SA4</b>		<b>Saldo (4) Geldfluss aus der Finanzierungstätigkeit (35-36)</b>				<b>0,00</b>	<b>0,00</b>	<b>0,00</b>
<b>SA SA5</b>		<b>Saldo (5) Geldfluss aus VA-wirksamer Gebarung (SA3+SA4)</b>				<b>-15.090,83</b>	<b>-18.600,00</b>	<b>3.509,17</b>
<b>Verrechnung zw. operativer Gebarung und investiven Vorhaben</b>								
<b>SA SA51</b>		<b>Saldo Geldfluss aus operativer Gebarung für invest. Vorhaben</b>				<b>0,00</b>	<b>0,00</b>	<b>0,00</b>
<b>UA 263</b>		<b>Turn- und Sporthallen</b>						
UA 263	SA0/SA1	(0) Nettoergeb. (21-22) / SA (1) Geldfluss op. Geb. (31-32)	-24.414,57	-28.600,00	4.185,43	-15.090,83	-18.500,00	3.409,17
UA 263	SA00	Nettoergebnis nach Zuweisung und Entnahmen von HH-Rücklagen	-24.414,57	-28.600,00	4.185,43			
UA 263	SA2	Saldo (2) Geldfluss aus der Investiven Gebarung (33-34)				0,00	-100,00	100,00
UA 263	SA3	Saldo (3) Nettofinanzierungssaldo (SA1+SA2)				-15.090,83	-18.600,00	3.509,17
UA 263	SA4	Saldo (4) Geldfluss aus der Finanzierungstätigkeit (35-36)				0,00	0,00	0,00
UA 263	SA5	Saldo (5) Geldfluss aus VA-wirksamer Gebarung (SA3+SA4)				-15.090,83	-18.600,00	3.509,17



**Rechnungsabschluss 2020**  
**Detailnachweis RA / 265 Tennisplätze und -hallen - interne Vergütungen enthalten**

Fonds	Konto	Bezeichnung	ERA 2020	EVA 2020	Differenz	FRA 2020	FVA 2020	Differenz
<b>Fonds 265000</b>		<b>Tennisplätze und -hallen</b>						
<b>Operative Gebarung</b>								
265000	813000	Erträge aus der Aufl. von IZ (Kapitaltrans.)	656,50	0,00	656,50	0,00	0,00	0,00
2	2127	Nicht finanzierungswirksamer Transferertrag	656,50	0,00	656,50	0,00	0,00	0,00
<b>1</b>	<b>212/312</b>	<b>Erträge aus Transfers / Einzahl. aus Transfers (ohne KTs)</b>	<b>656,50</b>	<b>0,00</b>	<b>656,50</b>	<b>0,00</b>	<b>0,00</b>	<b>0,00</b>
<b>SU</b>	<b>21/31</b>	<b>Summe Erträge / Einzahlungen operative Gebarung</b>	<b>656,50</b>	<b>0,00</b>	<b>656,50</b>	<b>0,00</b>	<b>0,00</b>	<b>0,00</b>
265000	680200	Planm. Afa Grundstückseinrichtungen/Infrastruktur	139,64	0,00	139,64	0,00	0,00	0,00
265000	680300	Planm. Afa Gebäude/Bauten	1.235,44	0,00	1.235,44	0,00	0,00	0,00
2	2226/3226	Nicht finanz.wirks. Sachaufw. / Ausz. Inanspruchn.Haftungen	1.375,08	0,00	1.375,08	0,00	0,00	0,00
<b>1</b>	<b>222/322</b>	<b>Sachaufwand / Auszahlungen aus Sachaufwand (o.Transferaufw.)</b>	<b>1.375,08</b>	<b>0,00</b>	<b>1.375,08</b>	<b>0,00</b>	<b>0,00</b>	<b>0,00</b>
<b>SU</b>	<b>22/32</b>	<b>Summe Aufwendungen / Auszahlungen operative Gebarung</b>	<b>1.375,08</b>	<b>0,00</b>	<b>1.375,08</b>	<b>0,00</b>	<b>0,00</b>	<b>0,00</b>
<b>SA</b>	<b>SA0/SA1</b>	<b>(0) Nettoergeb. (21-22) / SA (1) Geldfluss op. Geb. (31-32)</b>	<b>-718,58</b>	<b>0,00</b>	<b>-718,58</b>	<b>0,00</b>	<b>0,00</b>	<b>0,00</b>
<b>SA</b>	<b>SA0R</b>	<b>Saldo Haushaltsrücklagen</b>	<b>0,00</b>	<b>0,00</b>	<b>0,00</b>			
<b>SA</b>	<b>SA00</b>	<b>Nettoergebnis nach Zuweisung und Entnahmen von HH-Rücklagen</b>	<b>-718,58</b>	<b>0,00</b>	<b>-718,58</b>			
<b>Investive Gebarung</b>								
<b>SU</b>	<b>33</b>	<b>Summe Einzahlungen investive Gebarung</b>				<b>0,00</b>	<b>0,00</b>	<b>0,00</b>
<b>SU</b>	<b>34</b>	<b>Summe Auszahlungen investive Gebarung</b>				<b>0,00</b>	<b>0,00</b>	<b>0,00</b>
<b>SA</b>	<b>SA2</b>	<b>Saldo (2) Geldfluss aus der Investiven Gebarung (33-34)</b>				<b>0,00</b>	<b>0,00</b>	<b>0,00</b>
<b>SA</b>	<b>SA3</b>	<b>Saldo (3) Nettofinanzierungssaldo (SA1+SA2)</b>				<b>0,00</b>	<b>0,00</b>	<b>0,00</b>
<b>Finanzierungstätigkeit</b>								
<b>SU</b>	<b>35</b>	<b>Summe Einzahlungen aus der Finanzierungstätigkeit</b>				<b>0,00</b>	<b>0,00</b>	<b>0,00</b>
<b>SU</b>	<b>36</b>	<b>Summe Auszahlungen aus der Finanzierungstätigkeit</b>				<b>0,00</b>	<b>0,00</b>	<b>0,00</b>
<b>SA</b>	<b>SA4</b>	<b>Saldo (4) Geldfluss aus der Finanzierungstätigkeit (35-36)</b>				<b>0,00</b>	<b>0,00</b>	<b>0,00</b>
<b>SA</b>	<b>SA5</b>	<b>Saldo (5) Geldfluss aus VA-wirksamer Gebarung (SA3+SA4)</b>				<b>0,00</b>	<b>0,00</b>	<b>0,00</b>
<b>Verrechnung zw. operativer Gebarung und investiven Vorhaben</b>								

**Rechnungsabschluss 2020**  
**Detailnachweis RA / 265 Tennisplätze und -hallen - interne Vergütungen enthalten**

Fonds	Konto	Bezeichnung	ERA 2020	EVA 2020	Differenz	FRA 2020	FVA 2020	Differenz
SA	SA51	Saldo Geldfluss aus operativer Gebarung für invest. Vorhaben				0,00	0,00	0,00
<b>Fonds 265100</b>		<b>Tennisplätze</b>						
<b>Operative Gebarung</b>								
265100	828000	Rückersätze von Ausgaben	474,22	500,00	-25,78	474,22	500,00	-25,78
2	2116/3116	Erträge / Einz. aus Veräußerung/GWG u. sonst. Erträge/Einz.	474,22	500,00	-25,78	474,22	500,00	-25,78
<b>1</b>	<b>211/311</b>	<b>Erträge / Einzahl. aus der operativen Verwaltungstätigkeit</b>	<b>474,22</b>	<b>500,00</b>	<b>-25,78</b>	<b>474,22</b>	<b>500,00</b>	<b>-25,78</b>
265100	813000	Erträge aus der Aufl. von IZ (Kapitaltrans.)	0,00	5.000,00	-5.000,00	0,00	0,00	0,00
2	2127	Nicht finanzierungswirksamer Transferertrag	0,00	5.000,00	-5.000,00	0,00	0,00	0,00
<b>1</b>	<b>212/312</b>	<b>Erträge aus Transfers / Einzahl. aus Transfers (ohne KTs)</b>	<b>0,00</b>	<b>5.000,00</b>	<b>-5.000,00</b>	<b>0,00</b>	<b>0,00</b>	<b>0,00</b>
<b>SU</b>	<b>21/31</b>	<b>Summe Erträge / Einzahlungen operative Gebarung</b>	<b>474,22</b>	<b>5.500,00</b>	<b>-5.025,78</b>	<b>474,22</b>	<b>500,00</b>	<b>-25,78</b>
265100	600000	Strom	238,19	300,00	-61,81	238,19	300,00	-61,81
265100	670000	Versicherungen	237,61	300,00	-62,39	237,61	300,00	-62,39
2	2222/3222	Verwaltungs- und Betriebsaufwand / Auszahlungen	475,80	600,00	-124,20	475,80	600,00	-124,20
265100	680010	Planmäßige Abschreibung	0,00	8.000,00	-8.000,00	0,00	0,00	0,00
2	2226/3226	Nicht finanz.wirks. Sachaufw. / Ausz. Inanspruchn.Haftungen	0,00	8.000,00	-8.000,00	0,00	0,00	0,00
<b>1</b>	<b>222/322</b>	<b>Sachaufwand / Auszahlungen aus Sachaufwand (o.Transferaufw.)</b>	<b>475,80</b>	<b>8.600,00</b>	<b>-8.124,20</b>	<b>475,80</b>	<b>600,00</b>	<b>-124,20</b>
265100	775000	Kapitaltransferz. an Unternehmungen	1.980,00	2.000,00	-20,00	0,00	0,00	0,00
2	2233/3233	Transferaufwand / -zahlungen an Untern. (mit Finanzuntern.)	1.980,00	2.000,00	-20,00	0,00	0,00	0,00
<b>1</b>	<b>223/323</b>	<b>Transferaufwand (lfd. u.KTs) / Auszahl. Transfers (ohne KTs)</b>	<b>1.980,00</b>	<b>2.000,00</b>	<b>-20,00</b>	<b>0,00</b>	<b>0,00</b>	<b>0,00</b>
<b>SU</b>	<b>22/32</b>	<b>Summe Aufwendungen / Auszahlungen operative Gebarung</b>	<b>2.455,80</b>	<b>10.600,00</b>	<b>-8.144,20</b>	<b>475,80</b>	<b>600,00</b>	<b>-124,20</b>
<b>SA</b>	<b>SA0/SA1</b>	<b>(0) Nettoergeb. (21-22) / SA (1) Geldfluss op. Geb. (31-32)</b>	<b>-1.981,58</b>	<b>-5.100,00</b>	<b>3.118,42</b>	<b>-1,58</b>	<b>-100,00</b>	<b>98,42</b>
<b>SA</b>	<b>SA0R</b>	<b>Saldo Haushaltsrücklagen</b>	<b>0,00</b>	<b>0,00</b>	<b>0,00</b>			
<b>SA</b>	<b>SA00</b>	<b>Nettoergebnis nach Zuweisung und Entnahmen von HH-Rücklagen</b>	<b>-1.981,58</b>	<b>-5.100,00</b>	<b>3.118,42</b>			
<b>Investive Gebarung</b>								
<b>SU</b>	<b>33</b>	<b>Summe Einzahlungen investive Gebarung</b>				<b>0,00</b>	<b>0,00</b>	<b>0,00</b>

**Rechnungsabschluss 2020**  
**Detailnachweis RA / 265 Tennisplätze und -hallen - interne Vergütungen enthalten**

Fonds	Konto	Bezeichnung	ERA 2020	EVA 2020	Differenz	FRA 2020	FVA 2020	Differenz
265100	775000	Kapitaltransferz. an Unternehmungen				1.980,00	2.000,00	-20,00
2	3433	Kapitaltransferzahlungen an Unternehmen (Finanzunternehmen)				1.980,00	2.000,00	-20,00
<b>1</b>	<b>343</b>	<b>Auszahlungen aus Kapitaltransfers</b>				<b>1.980,00</b>	<b>2.000,00</b>	<b>-20,00</b>
<b>SU</b>	<b>34</b>	<b>Summe Auszahlungen investive Gebarung</b>				<b>1.980,00</b>	<b>2.000,00</b>	<b>-20,00</b>
<b>SA</b>	<b>SA2</b>	<b>Saldo (2) Geldfluss aus der Investiven Gebarung (33-34)</b>				<b>-1.980,00</b>	<b>-2.000,00</b>	<b>20,00</b>
<b>SA</b>	<b>SA3</b>	<b>Saldo (3) Nettofinanzierungssaldo (SA1+SA2)</b>				<b>-1.981,58</b>	<b>-2.100,00</b>	<b>118,42</b>
<b>Finanzierungstätigkeit</b>								
<b>SU</b>	<b>35</b>	<b>Summe Einzahlungen aus der Finanzierungstätigkeit</b>				<b>0,00</b>	<b>0,00</b>	<b>0,00</b>
<b>SU</b>	<b>36</b>	<b>Summe Auszahlungen aus der Finanzierungstätigkeit</b>				<b>0,00</b>	<b>0,00</b>	<b>0,00</b>
<b>SA</b>	<b>SA4</b>	<b>Saldo (4) Geldfluss aus der Finanzierungstätigkeit (35-36)</b>				<b>0,00</b>	<b>0,00</b>	<b>0,00</b>
<b>SA</b>	<b>SA5</b>	<b>Saldo (5) Geldfluss aus VA-wirksamer Gebarung (SA3+SA4)</b>				<b>-1.981,58</b>	<b>-2.100,00</b>	<b>118,42</b>
<b>Verrechnung zw. operativer Gebarung und investiven Vorhaben</b>								
<b>SA</b>	<b>SA51</b>	<b>Saldo Geldfluss aus operativer Gebarung für invest. Vorhaben</b>				<b>0,00</b>	<b>0,00</b>	<b>0,00</b>
<b>UA 265</b>		<b>Tennisplätze und -hallen</b>						
UA 265	SA0/SA1	(0) Nettoergeb. (21-22) / SA (1) Geldfluss op. Geb. (31-32)	-2.700,16	-5.100,00	2.399,84	-1,58	-100,00	98,42
UA 265	SA00	Nettoergebnis nach Zuweisung und Entnahmen von HH-Rücklagen	-2.700,16	-5.100,00	2.399,84			
UA 265	SA2	Saldo (2) Geldfluss aus der Investiven Gebarung (33-34)				-1.980,00	-2.000,00	20,00
UA 265	SA3	Saldo (3) Nettofinanzierungssaldo (SA1+SA2)				-1.981,58	-2.100,00	118,42
UA 265	SA4	Saldo (4) Geldfluss aus der Finanzierungstätigkeit (35-36)				0,00	0,00	0,00
UA 265	SA5	Saldo (5) Geldfluss aus VA-wirksamer Gebarung (SA3+SA4)				-1.981,58	-2.100,00	118,42

**Rechnungsabschluss 2020**

**Detailnachweis RA / 269 Sonstige Einrichtungen und Maßnahmen - interne Vergütungen enthalten**

Fonds	Konto	Bezeichnung	ERA 2020	EVA 2020	Differenz	FRA 2020	FVA 2020	Differenz
<b>Fonds 269000</b>		<b>Sonstige Einrichtungen und Maßnahmen</b>						
<b>Operative Gebarung</b>								
269000	813000	Erträge aus der Aufl. von IZ (Kapitaltrans.)	195,55	0,00	195,55	0,00	0,00	0,00
2	2127	Nicht finanzierungswirksamer Transferertrag	195,55	0,00	195,55	0,00	0,00	0,00
<b>1</b>	<b>212/312</b>	<b>Erträge aus Transfers / Einzahl. aus Transfers (ohne KTs)</b>	<b>195,55</b>	<b>0,00</b>	<b>195,55</b>	<b>0,00</b>	<b>0,00</b>	<b>0,00</b>
<b>SU</b>	<b>21/31</b>	<b>Summe Erträge / Einzahlungen operative Gebarung</b>	<b>195,55</b>	<b>0,00</b>	<b>195,55</b>	<b>0,00</b>	<b>0,00</b>	<b>0,00</b>
269000	729000	Sonstige Ausgaben	0,00	100,00	-100,00	0,00	100,00	-100,00
2	2225/3225	Sonstiger Sachaufwand / Sonstige Auszahl. aus Sachaufwand	0,00	100,00	-100,00	0,00	100,00	-100,00
269000	680200	Planm. Afa Grundstückseinrichtungen/Infrastruktur	289,92	0,00	289,92	0,00	0,00	0,00
2	2226/3226	Nicht finanz.wirks. Sachaufw. / Ausz. Inanspruchn.Haftungen	289,92	0,00	289,92	0,00	0,00	0,00
<b>1</b>	<b>222/322</b>	<b>Sachaufwand / Auszahlungen aus Sachaufwand (o.Transferaufw.)</b>	<b>289,92</b>	<b>100,00</b>	<b>189,92</b>	<b>0,00</b>	<b>100,00</b>	<b>-100,00</b>
<b>SU</b>	<b>22/32</b>	<b>Summe Aufwendungen / Auszahlungen operative Gebarung</b>	<b>289,92</b>	<b>100,00</b>	<b>189,92</b>	<b>0,00</b>	<b>100,00</b>	<b>-100,00</b>
<b>SA</b>	<b>SA0/SA1</b>	<b>(0) Nettoergeb. (21-22) / SA (1) Geldfluss op. Geb. (31-32)</b>	<b>-94,37</b>	<b>-100,00</b>	<b>5,63</b>	<b>0,00</b>	<b>-100,00</b>	<b>100,00</b>
<b>SA</b>	<b>SA0R</b>	<b>Saldo Haushaltsrücklagen</b>	<b>0,00</b>	<b>0,00</b>	<b>0,00</b>			
<b>SA</b>	<b>SA00</b>	<b>Nettoergebnis nach Zuweisung und Entnahmen von HH-Rücklagen</b>	<b>-94,37</b>	<b>-100,00</b>	<b>5,63</b>			
<b>Investive Gebarung</b>								
<b>SU</b>	<b>33</b>	<b>Summe Einzahlungen investive Gebarung</b>				<b>0,00</b>	<b>0,00</b>	<b>0,00</b>
<b>SU</b>	<b>34</b>	<b>Summe Auszahlungen investive Gebarung</b>				<b>0,00</b>	<b>0,00</b>	<b>0,00</b>
<b>SA</b>	<b>SA2</b>	<b>Saldo (2) Geldfluss aus der Investiven Gebarung (33-34)</b>				<b>0,00</b>	<b>0,00</b>	<b>0,00</b>
<b>SA</b>	<b>SA3</b>	<b>Saldo (3) Nettofinanzierungssaldo (SA1+SA2)</b>				<b>0,00</b>	<b>-100,00</b>	<b>100,00</b>
<b>Finanzierungstätigkeit</b>								
<b>SU</b>	<b>35</b>	<b>Summe Einzahlungen aus der Finanzierungstätigkeit</b>				<b>0,00</b>	<b>0,00</b>	<b>0,00</b>
<b>SU</b>	<b>36</b>	<b>Summe Auszahlungen aus der Finanzierungstätigkeit</b>				<b>0,00</b>	<b>0,00</b>	<b>0,00</b>
<b>SA</b>	<b>SA4</b>	<b>Saldo (4) Geldfluss aus der Finanzierungstätigkeit (35-36)</b>				<b>0,00</b>	<b>0,00</b>	<b>0,00</b>
<b>SA</b>	<b>SA5</b>	<b>Saldo (5) Geldfluss aus VA-wirksamer Gebarung (SA3+SA4)</b>				<b>0,00</b>	<b>-100,00</b>	<b>100,00</b>

**Rechnungsabschluss 2020**

**Detailnachweis RA / 269 Sonstige Einrichtungen und Maßnahmen - interne Vergütungen enthalten**

Fonds	Konto	Bezeichnung	ERA 2020	EVA 2020	Differenz	FRA 2020	FVA 2020	Differenz
<b>Verrechnung zw. operativer Gebarung und investiven Vorhaben</b>								
SA	SA51	Saldo Geldfluss aus operativer Gebarung für invest. Vorhaben				0,00	0,00	0,00
<b>UA 269</b>		<b>Sonstige Einrichtungen und Maßnahmen</b>						
UA 269	SA0/SA1	(0) Nettoergeb. (21-22) / SA (1) Geldfluss op. Geb. (31-32)	-94,37	-100,00	5,63	0,00	-100,00	100,00
UA 269	SA00	Nettoergebnis nach Zuweisung und Entnahmen von HH-Rücklagen	-94,37	-100,00	5,63			
UA 269	SA2	Saldo (2) Geldfluss aus der Investiven Gebarung (33-34)				0,00	0,00	0,00
UA 269	SA3	Saldo (3) Nettofinanzierungssaldo (SA1+SA2)				0,00	-100,00	100,00
UA 269	SA4	Saldo (4) Geldfluss aus der Finanzierungstätigkeit (35-36)				0,00	0,00	0,00
UA 269	SA5	Saldo (5) Geldfluss aus VA-wirksamer Gebarung (SA3+SA4)				0,00	-100,00	100,00
<b>A 26</b>		<b>Sport und außerschulische Leibeserziehung</b>						
A 26	SA0/SA1	(0) Nettoergeb. (21-22) / SA (1) Geldfluss op. Geb. (31-32)	-32.084,37	-45.200,00	13.115,63	-15.877,12	-20.100,00	4.222,88
A 26	SA00	Nettoergebnis nach Zuweisung und Entnahmen von HH-Rücklagen	-32.084,37	-45.200,00	13.115,63			
A 26	SA2	Saldo (2) Geldfluss aus der Investiven Gebarung (33-34)				-1.980,00	-2.200,00	220,00
A 26	SA3	Saldo (3) Nettofinanzierungssaldo (SA1+SA2)				-17.857,12	-22.300,00	4.442,88
A 26	SA4	Saldo (4) Geldfluss aus der Finanzierungstätigkeit (35-36)				0,00	0,00	0,00
A 26	SA5	Saldo (5) Geldfluss aus VA-wirksamer Gebarung (SA3+SA4)				-17.857,12	-22.300,00	4.442,88
A 26	SA51	Saldo Geldfluss aus operativer Gebarung für invest. Vorhaben				0,00	0,00	0,00

**Rechnungsabschluss 2020**  
**Detailnachweis RA / 270 Volkshochschulen - interne Vergütungen enthalten**

Fonds	Konto	Bezeichnung	ERA 2020	EVA 2020	Differenz	FRA 2020	FVA 2020	Differenz
<b>Fonds 270000</b>		<b>Volkshochschulen</b>						
<b>Operative Gebarung</b>								
<b>SU 21/31</b>		<b>Summe Erträge / Einzahlungen operative Gebarung</b>	<b>0,00</b>	<b>0,00</b>	<b>0,00</b>	<b>0,00</b>	<b>0,00</b>	<b>0,00</b>
270000	400000	Geringwertige Wirtschaftsg. Anlageverm.	0,00	100,00	-100,00	0,00	100,00	-100,00
2	2221/3221	Gebrauchs- und Verbrauchsgüter, Handelswaren / Auszahlungen	0,00	100,00	-100,00	0,00	100,00	-100,00
270000	729000	Sonstige Ausgaben	0,00	100,00	-100,00	0,00	100,00	-100,00
2	2225/3225	Sonstiger Sachaufwand / Sonstige Auszahl. aus Sachaufwand	0,00	100,00	-100,00	0,00	100,00	-100,00
<b>1</b>	<b>222/322</b>	<b>Sachaufwand / Auszahlungen aus Sachaufwand (o.Transferaufw.)</b>	<b>0,00</b>	<b>200,00</b>	<b>-200,00</b>	<b>0,00</b>	<b>200,00</b>	<b>-200,00</b>
<b>SU 22/32</b>		<b>Summe Aufwendungen / Auszahlungen operative Gebarung</b>	<b>0,00</b>	<b>200,00</b>	<b>-200,00</b>	<b>0,00</b>	<b>200,00</b>	<b>-200,00</b>
<b>SA SA0/SA1</b>		<b>(0) Nettoergeb. (21-22) / SA (1) Geldfluss op. Geb. (31-32)</b>	<b>0,00</b>	<b>-200,00</b>	<b>200,00</b>	<b>0,00</b>	<b>-200,00</b>	<b>200,00</b>
<b>SA SA0R</b>		<b>Saldo Haushaltsrücklagen</b>	<b>0,00</b>	<b>0,00</b>	<b>0,00</b>			
<b>SA SA00</b>		<b>Nettoergebnis nach Zuweisung und Entnahmen von HH-Rücklagen</b>	<b>0,00</b>	<b>-200,00</b>	<b>200,00</b>			
<b>Investive Gebarung</b>								
<b>SU 33</b>		<b>Summe Einzahlungen investive Gebarung</b>				<b>0,00</b>	<b>0,00</b>	<b>0,00</b>
<b>SU 34</b>		<b>Summe Auszahlungen investive Gebarung</b>				<b>0,00</b>	<b>0,00</b>	<b>0,00</b>
<b>SA SA2</b>		<b>Saldo (2) Geldfluss aus der Investiven Gebarung (33-34)</b>				<b>0,00</b>	<b>0,00</b>	<b>0,00</b>
<b>SA SA3</b>		<b>Saldo (3) Nettofinanzierungssaldo (SA1+SA2)</b>				<b>0,00</b>	<b>-200,00</b>	<b>200,00</b>
<b>Finanzierungstätigkeit</b>								
<b>SU 35</b>		<b>Summe Einzahlungen aus der Finanzierungstätigkeit</b>				<b>0,00</b>	<b>0,00</b>	<b>0,00</b>
<b>SU 36</b>		<b>Summe Auszahlungen aus der Finanzierungstätigkeit</b>				<b>0,00</b>	<b>0,00</b>	<b>0,00</b>
<b>SA SA4</b>		<b>Saldo (4) Geldfluss aus der Finanzierungstätigkeit (35-36)</b>				<b>0,00</b>	<b>0,00</b>	<b>0,00</b>
<b>SA SA5</b>		<b>Saldo (5) Geldfluss aus VA-wirksamer Gebarung (SA3+SA4)</b>				<b>0,00</b>	<b>-200,00</b>	<b>200,00</b>
<b>Verrechnung zw. operativer Gebarung und investiven Vorhaben</b>								
<b>SA SA51</b>		<b>Saldo Geldfluss aus operativer Gebarung für invest. Vorhaben</b>				<b>0,00</b>	<b>0,00</b>	<b>0,00</b>

**Rechnungsabschluss 2020**  
**Detailnachweis RA / 270 Volkshochschulen - interne Vergütungen enthalten**

Fonds	Konto	Bezeichnung	ERA 2020	EVA 2020	Differenz	FRA 2020	FVA 2020	Differenz
<b>UA 270</b>		<b>Volkshochschulen</b>						
UA 270	SA0/SA1	(0) Nettoergeb. (21-22) / SA (1) Geldfluss op. Geb. (31-32)	0,00	-200,00	200,00	0,00	-200,00	200,00
UA 270	SA00	Nettoergebnis nach Zuweisung und Entnahmen von HH-Rücklagen	0,00	-200,00	200,00			
UA 270	SA2	Saldo (2) Geldfluss aus der Investiven Gebarung (33-34)				0,00	0,00	0,00
UA 270	SA3	Saldo (3) Nettofinanzierungssaldo (SA1+SA2)				0,00	-200,00	200,00
UA 270	SA4	Saldo (4) Geldfluss aus der Finanzierungstätigkeit (35-36)				0,00	0,00	0,00
UA 270	SA5	Saldo (5) Geldfluss aus VA-wirksamer Gebarung (SA3+SA4)				0,00	-200,00	200,00

**Rechnungsabschluss 2020**  
**Detailnachweis RA / 273 Volksbüchereien - interne Vergütungen enthalten**

Fonds	Konto	Bezeichnung	ERA 2020	EVA 2020	Differenz	FRA 2020	FVA 2020	Differenz
<b>Fonds 273000</b>		<b>Volksbüchereien</b>						
<b>Operative Gebarung</b>								
273000	808000	Veräußerung von Waren	0,00	200,00	-200,00	0,00	200,00	-200,00
2	2116/3116	Erträge / Einz. aus Veräußerung/GWG u. sonst. Erträge/Einz.	0,00	200,00	-200,00	0,00	200,00	-200,00
<b>1</b>	<b>211/311</b>	<b>Erträge / Einzahl. aus der operativen Verwaltungstätigkeit</b>	<b>0,00</b>	<b>200,00</b>	<b>-200,00</b>	<b>0,00</b>	<b>200,00</b>	<b>-200,00</b>
<b>SU</b>	<b>21/31</b>	<b>Summe Erträge / Einzahlungen operative Gebarung</b>	<b>0,00</b>	<b>200,00</b>	<b>-200,00</b>	<b>0,00</b>	<b>200,00</b>	<b>-200,00</b>
273000	457100	Ankäufe für Lehrer- und Schülerbücherei	0,00	300,00	-300,00	0,00	300,00	-300,00
2	2221/3221	Gebrauchs- und Verbrauchsgüter, Handelswaren / Auszahlungen	0,00	300,00	-300,00	0,00	300,00	-300,00
<b>1</b>	<b>222/322</b>	<b>Sachaufwand / Auszahlungen aus Sachaufwand (o.Transferaufw.)</b>	<b>0,00</b>	<b>300,00</b>	<b>-300,00</b>	<b>0,00</b>	<b>300,00</b>	<b>-300,00</b>
<b>SU</b>	<b>22/32</b>	<b>Summe Aufwendungen / Auszahlungen operative Gebarung</b>	<b>0,00</b>	<b>300,00</b>	<b>-300,00</b>	<b>0,00</b>	<b>300,00</b>	<b>-300,00</b>
<b>SA</b>	<b>SA0/SA1</b>	<b>(0) Nettoergeb. (21-22) / SA (1) Geldfluss op. Geb. (31-32)</b>	<b>0,00</b>	<b>-100,00</b>	<b>100,00</b>	<b>0,00</b>	<b>-100,00</b>	<b>100,00</b>
<b>SA</b>	<b>SA0R</b>	<b>Saldo Haushaltsrücklagen</b>	<b>0,00</b>	<b>0,00</b>	<b>0,00</b>			
<b>SA</b>	<b>SA00</b>	<b>Nettoergebnis nach Zuweisung und Entnahmen von HH-Rücklagen</b>	<b>0,00</b>	<b>-100,00</b>	<b>100,00</b>			
<b>Investive Gebarung</b>								
<b>SU</b>	<b>33</b>	<b>Summe Einzahlungen investive Gebarung</b>				<b>0,00</b>	<b>0,00</b>	<b>0,00</b>
<b>SU</b>	<b>34</b>	<b>Summe Auszahlungen investive Gebarung</b>				<b>0,00</b>	<b>0,00</b>	<b>0,00</b>
<b>SA</b>	<b>SA2</b>	<b>Saldo (2) Geldfluss aus der Investiven Gebarung (33-34)</b>				<b>0,00</b>	<b>0,00</b>	<b>0,00</b>
<b>SA</b>	<b>SA3</b>	<b>Saldo (3) Nettofinanzierungssaldo (SA1+SA2)</b>				<b>0,00</b>	<b>-100,00</b>	<b>100,00</b>
<b>Finanzierungstätigkeit</b>								
<b>SU</b>	<b>35</b>	<b>Summe Einzahlungen aus der Finanzierungstätigkeit</b>				<b>0,00</b>	<b>0,00</b>	<b>0,00</b>
<b>SU</b>	<b>36</b>	<b>Summe Auszahlungen aus der Finanzierungstätigkeit</b>				<b>0,00</b>	<b>0,00</b>	<b>0,00</b>
<b>SA</b>	<b>SA4</b>	<b>Saldo (4) Geldfluss aus der Finanzierungstätigkeit (35-36)</b>				<b>0,00</b>	<b>0,00</b>	<b>0,00</b>
<b>SA</b>	<b>SA5</b>	<b>Saldo (5) Geldfluss aus VA-wirksamer Gebarung (SA3+SA4)</b>				<b>0,00</b>	<b>-100,00</b>	<b>100,00</b>
<b>Verrechnung zw. operativer Gebarung und investiven Vorhaben</b>								
<b>SA</b>	<b>SA51</b>	<b>Saldo Geldfluss aus operativer Gebarung für invest. Vorhaben</b>				<b>0,00</b>	<b>0,00</b>	<b>0,00</b>



**Rechnungsabschluss 2020**  
**Detailnachweis RA / 273 Volksbüchereien - interne Vergütungen enthalten**

Fonds	Konto	Bezeichnung	ERA 2020	EVA 2020	Differenz	FRA 2020	FVA 2020	Differenz
<b>UA 273</b>		<b>Volksbüchereien</b>						
UA 273	SA0/SA1	(0) Nettoergeb. (21-22) / SA (1) Geldfluss op. Geb. (31-32)	0,00	-100,00	100,00	0,00	-100,00	100,00
UA 273	SA00	Nettoergebnis nach Zuweisung und Entnahmen von HH-Rücklagen	0,00	-100,00	100,00			
UA 273	SA2	Saldo (2) Geldfluss aus der Investiven Gebarung (33-34)				0,00	0,00	0,00
UA 273	SA3	Saldo (3) Nettofinanzierungssaldo (SA1+SA2)				0,00	-100,00	100,00
UA 273	SA4	Saldo (4) Geldfluss aus der Finanzierungstätigkeit (35-36)				0,00	0,00	0,00
UA 273	SA5	Saldo (5) Geldfluss aus VA-wirksamer Gebarung (SA3+SA4)				0,00	-100,00	100,00
<b>A 27</b>		<b>Erwachsenenbildung</b>						
A 27	SA0/SA1	(0) Nettoergeb. (21-22) / SA (1) Geldfluss op. Geb. (31-32)	0,00	-300,00	300,00	0,00	-300,00	300,00
A 27	SA00	Nettoergebnis nach Zuweisung und Entnahmen von HH-Rücklagen	0,00	-300,00	300,00			
A 27	SA2	Saldo (2) Geldfluss aus der Investiven Gebarung (33-34)				0,00	0,00	0,00
A 27	SA3	Saldo (3) Nettofinanzierungssaldo (SA1+SA2)				0,00	-300,00	300,00
A 27	SA4	Saldo (4) Geldfluss aus der Finanzierungstätigkeit (35-36)				0,00	0,00	0,00
A 27	SA5	Saldo (5) Geldfluss aus VA-wirksamer Gebarung (SA3+SA4)				0,00	-300,00	300,00
A 27	SA51	Saldo Geldfluss aus operativer Gebarung für invest. Vorhaben				0,00	0,00	0,00

**Rechnungsabschluss 2020**  
**Detailnachweis RA / 282 Studienbeihilfen - interne Vergütungen enthalten**

Fonds	Konto	Bezeichnung	ERA 2020	EVA 2020	Differenz	FRA 2020	FVA 2020	Differenz
<b>Fonds 282000</b>		<b>Studienbeihilfen</b>						
<b>Operative Gebarung</b>								
SU	21/31	Summe Erträge / Einzahlungen operative Gebarung	0,00	0,00	0,00	0,00	0,00	0,00
282000	768000	Son. lfd. Transferz. an priv. Haushalte	650,00	800,00	-150,00	650,00	800,00	-150,00
2	2234/3234	Transferaufwand / -zahlungen an Haush. & Org.o.Erwerbschar.	650,00	800,00	-150,00	650,00	800,00	-150,00
1	223/323	Transferaufwand (lfd. u.KTs) / Auszahl. Transfers (ohne KTs)	650,00	800,00	-150,00	650,00	800,00	-150,00
SU	22/32	Summe Aufwendungen / Auszahlungen operative Gebarung	650,00	800,00	-150,00	650,00	800,00	-150,00
SA	SA0/SA1	(0) Nettoergeb. (21-22) / SA (1) Geldfluss op. Geb. (31-32)	-650,00	-800,00	150,00	-650,00	-800,00	150,00
SA	SA0R	Saldo Haushaltsrücklagen	0,00	0,00	0,00			
SA	SA00	Nettoergebnis nach Zuweisung und Entnahmen von HH-Rücklagen	-650,00	-800,00	150,00			
<b>Investive Gebarung</b>								
SU	33	Summe Einzahlungen investive Gebarung				0,00	0,00	0,00
SU	34	Summe Auszahlungen investive Gebarung				0,00	0,00	0,00
SA	SA2	Saldo (2) Geldfluss aus der Investiven Gebarung (33-34)				0,00	0,00	0,00
SA	SA3	Saldo (3) Nettofinanzierungssaldo (SA1+SA2)				-650,00	-800,00	150,00
<b>Finanzierungstätigkeit</b>								
SU	35	Summe Einzahlungen aus der Finanzierungstätigkeit				0,00	0,00	0,00
SU	36	Summe Auszahlungen aus der Finanzierungstätigkeit				0,00	0,00	0,00
SA	SA4	Saldo (4) Geldfluss aus der Finanzierungstätigkeit (35-36)				0,00	0,00	0,00
SA	SA5	Saldo (5) Geldfluss aus VA-wirksamer Gebarung (SA3+SA4)				-650,00	-800,00	150,00
<b>Verrechnung zw. operativer Gebarung und investiven Vorhaben</b>								
SA	SA51	Saldo Geldfluss aus operativer Gebarung für invest. Vorhaben				0,00	0,00	0,00

**Rechnungsabschluss 2020**  
**Detailnachweis RA / 282 Studienbeihilfen - interne Vergütungen enthalten**

Fonds	Konto	Bezeichnung	ERA 2020	EVA 2020	Differenz	FRA 2020	FVA 2020	Differenz
<b>UA 282</b>		<b>Studienbeihilfen</b>						
UA 282	SA0/SA1	(0) Nettoergeb. (21-22) / SA (1) Geldfluss op. Geb. (31-32)	-650,00	-800,00	150,00	-650,00	-800,00	150,00
UA 282	SA00	Nettoergebnis nach Zuweisung und Entnahmen von HH-Rücklagen	-650,00	-800,00	150,00			
UA 282	SA2	Saldo (2) Geldfluss aus der Investiven Gebarung (33-34)				0,00	0,00	0,00
UA 282	SA3	Saldo (3) Nettofinanzierungssaldo (SA1+SA2)				-650,00	-800,00	150,00
UA 282	SA4	Saldo (4) Geldfluss aus der Finanzierungstätigkeit (35-36)				0,00	0,00	0,00
UA 282	SA5	Saldo (5) Geldfluss aus VA-wirksamer Gebarung (SA3+SA4)				-650,00	-800,00	150,00
<b>A 28</b>		<b>Forschung und Wissenschaft</b>						
A 28	SA0/SA1	(0) Nettoergeb. (21-22) / SA (1) Geldfluss op. Geb. (31-32)	-650,00	-800,00	150,00	-650,00	-800,00	150,00
A 28	SA00	Nettoergebnis nach Zuweisung und Entnahmen von HH-Rücklagen	-650,00	-800,00	150,00			
A 28	SA2	Saldo (2) Geldfluss aus der Investiven Gebarung (33-34)				0,00	0,00	0,00
A 28	SA3	Saldo (3) Nettofinanzierungssaldo (SA1+SA2)				-650,00	-800,00	150,00
A 28	SA4	Saldo (4) Geldfluss aus der Finanzierungstätigkeit (35-36)				0,00	0,00	0,00
A 28	SA5	Saldo (5) Geldfluss aus VA-wirksamer Gebarung (SA3+SA4)				-650,00	-800,00	150,00
A 28	SA51	Saldo Geldfluss aus operativer Gebarung für invest. Vorhaben				0,00	0,00	0,00
<b>Gruppe 2</b>		<b>Unterricht, Erziehung, Sport und Wissenschaft</b>						
Gruppe 2	SA0/SA1	(0) Nettoergeb. (21-22) / SA (1) Geldfluss op. Geb. (31-32)	-467.241,68	-499.100,00	31.858,32	-371.435,69	-401.800,00	30.364,31
Gruppe 2	SA00	Nettoergebnis nach Zuweisung und Entnahmen von HH-Rücklagen	-467.241,68	-499.100,00	31.858,32			
Gruppe 2	SA2	Saldo (2) Geldfluss aus der Investiven Gebarung (33-34)				53.403,38	58.700,00	-5.296,62
Gruppe 2	SA3	Saldo (3) Nettofinanzierungssaldo (SA1+SA2)				-318.032,31	-343.100,00	25.067,69
Gruppe 2	SA4	Saldo (4) Geldfluss aus der Finanzierungstätigkeit (35-36)				-58.081,64	-58.300,00	218,36
Gruppe 2	SA5	Saldo (5) Geldfluss aus VA-wirksamer Gebarung (SA3+SA4)				-376.113,95	-401.400,00	25.286,05
Gruppe 2	SA51	Saldo Geldfluss aus operativer Gebarung für invest. Vorhaben				0,00	0,00	0,00

**Rechnungsabschluss 2020**

**Detailnachweis RA / 320 Ausbildung in Musik und darstellender Kunst - interne Vergütungen enthalten**

Fonds	Konto	Bezeichnung	ERA 2020	EVA 2020	Differenz	FRA 2020	FVA 2020	Differenz
<b>Fonds 320000</b>		<b>Ausbildung in Musik und darstellender Ku</b>						
<b>Operative Gebarung</b>								
SU	21/31	Summe Erträge / Einzahlungen operative Gebarung	0,00	0,00	0,00	0,00	0,00	0,00
320000	768000	Son. lfd. Transferz. an priv. Haushalte	7.461,00	9.000,00	-1.539,00	6.261,00	9.000,00	-2.739,00
2	2234/3234	Transferaufwand / -zahlungen an Haush. & Org.o.Erwerbschar.	7.461,00	9.000,00	-1.539,00	6.261,00	9.000,00	-2.739,00
1	223/323	Transferaufwand (lfd. u.KTs) / Auszahl. Transfers (ohne KTs)	7.461,00	9.000,00	-1.539,00	6.261,00	9.000,00	-2.739,00
SU	22/32	Summe Aufwendungen / Auszahlungen operative Gebarung	7.461,00	9.000,00	-1.539,00	6.261,00	9.000,00	-2.739,00
SA	SA0/SA1	(0) Nettoergeb. (21-22) / SA (1) Geldfluss op. Geb. (31-32)	-7.461,00	-9.000,00	1.539,00	-6.261,00	-9.000,00	2.739,00
SA	SA0R	Saldo Haushaltsrücklagen	0,00	0,00	0,00			
SA	SA00	Nettoergebnis nach Zuweisung und Entnahmen von HH-Rücklagen	-7.461,00	-9.000,00	1.539,00			
<b>Investive Gebarung</b>								
SU	33	Summe Einzahlungen investive Gebarung				0,00	0,00	0,00
SU	34	Summe Auszahlungen investive Gebarung				0,00	0,00	0,00
SA	SA2	Saldo (2) Geldfluss aus der Investiven Gebarung (33-34)				0,00	0,00	0,00
SA	SA3	Saldo (3) Nettofinanzierungssaldo (SA1+SA2)				-6.261,00	-9.000,00	2.739,00
<b>Finanzierungstätigkeit</b>								
SU	35	Summe Einzahlungen aus der Finanzierungstätigkeit				0,00	0,00	0,00
SU	36	Summe Auszahlungen aus der Finanzierungstätigkeit				0,00	0,00	0,00
SA	SA4	Saldo (4) Geldfluss aus der Finanzierungstätigkeit (35-36)				0,00	0,00	0,00
SA	SA5	Saldo (5) Geldfluss aus VA-wirksamer Gebarung (SA3+SA4)				-6.261,00	-9.000,00	2.739,00
<b>Verrechnung zw. operativer Gebarung und investiven Vorhaben</b>								
SA	SA51	Saldo Geldfluss aus operativer Gebarung für invest. Vorhaben				0,00	0,00	0,00

**Rechnungsabschluss 2020**

**Detailnachweis RA / 320 Ausbildung in Musik und darstellender Kunst - interne Vergütungen enthalten**

Fonds	Konto	Bezeichnung	ERA 2020	EVA 2020	Differenz	FRA 2020	FVA 2020	Differenz
<b>UA 320</b>		<b>Ausbildung in Musik und darstellender Kunst</b>						
UA 320	SA0/SA1	(0) Nettoergeb. (21-22) / SA (1) Geldfluss op. Geb. (31-32)	-7.461,00	-9.000,00	1.539,00	-6.261,00	-9.000,00	2.739,00
UA 320	SA00	Nettoergebnis nach Zuweisung und Entnahmen von HH-Rücklagen	-7.461,00	-9.000,00	1.539,00			
UA 320	SA2	Saldo (2) Geldfluss aus der Investiven Gebarung (33-34)				0,00	0,00	0,00
UA 320	SA3	Saldo (3) Nettofinanzierungssaldo (SA1+SA2)				-6.261,00	-9.000,00	2.739,00
UA 320	SA4	Saldo (4) Geldfluss aus der Finanzierungstätigkeit (35-36)				0,00	0,00	0,00
UA 320	SA5	Saldo (5) Geldfluss aus VA-wirksamer Gebarung (SA3+SA4)				-6.261,00	-9.000,00	2.739,00

**Rechnungsabschluss 2020**

**Detailnachweis RA / 321 Einrichtungen der Musikpflege - interne Vergütungen enthalten**

Fonds	Konto	Bezeichnung	ERA 2020	EVA 2020	Differenz	FRA 2020	FVA 2020	Differenz
<b>Fonds 321000</b>		<b>Einrichtungen der Musikpflege</b>						
<b>Operative Gebarung</b>								
<b>SU 21/31</b>		<b>Summe Erträge / Einzahlungen operative Gebarung</b>	<b>0,00</b>	<b>0,00</b>	<b>0,00</b>	<b>0,00</b>	<b>0,00</b>	<b>0,00</b>
321000	521000	Geldb. der ganzj. beschäftigter Arbeiter	10,88	100,00	-89,12	10,88	100,00	-89,12
2	2211/3211	Personalaufwand / Ausz. (Bezüge, Nebengeb., Mehrleistungen)	10,88	100,00	-89,12	10,88	100,00	-89,12
321000	580000	Dienstgeberbeiträge FLAF	0,42	100,00	-99,58	0,42	100,00	-99,58
321000	582000	Leistungen aus der Selbstträgerschaft	0,12	100,00	-99,88	0,12	100,00	-99,88
2	2212/3212	Gesetzlicher und freiwilliger Sozialaufwand / Auszahlungen	0,54	200,00	-199,46	0,54	200,00	-199,46
<b>1</b>	<b>221/321</b>	<b>Personalaufwand / Auszahlungen aus Personalaufwand</b>	<b>11,42</b>	<b>300,00</b>	<b>-288,58</b>	<b>11,42</b>	<b>300,00</b>	<b>-288,58</b>
321000	720500	Interne Leistungsverrechnung Personal	0,00	1.100,00	-1.100,00	0,00	1.100,00	-1.100,00
321000	728000	Entgelte für sonstige Leistungen	19,63	100,00	-80,37	19,63	100,00	-80,37
2	2225/3225	Sonstiger Sachaufwand / Sonstige Auszahl. aus Sachaufwand	19,63	1.200,00	-1.180,37	19,63	1.200,00	-1.180,37
<b>1</b>	<b>222/322</b>	<b>Sachaufwand / Auszahlungen aus Sachaufwand (o.Transferaufw.)</b>	<b>19,63</b>	<b>1.200,00</b>	<b>-1.180,37</b>	<b>19,63</b>	<b>1.200,00</b>	<b>-1.180,37</b>
321000	757000	Lfd. Transferz. an priv. Organisationen	0,00	500,00	-500,00	0,00	500,00	-500,00
2	2234/3234	Transferaufwand / -zahlungen an Haush. & Org.o.Erwerbschar.	0,00	500,00	-500,00	0,00	500,00	-500,00
<b>1</b>	<b>223/323</b>	<b>Transferaufwand (lfd. u.KTs) / Auszahl. Transfers (ohne KTs)</b>	<b>0,00</b>	<b>500,00</b>	<b>-500,00</b>	<b>0,00</b>	<b>500,00</b>	<b>-500,00</b>
<b>SU 22/32</b>		<b>Summe Aufwendungen / Auszahlungen operative Gebarung</b>	<b>31,05</b>	<b>2.000,00</b>	<b>-1.968,95</b>	<b>31,05</b>	<b>2.000,00</b>	<b>-1.968,95</b>
<b>SA SA0/SA1</b>		<b>(0) Nettoergeb. (21-22) / SA (1) Geldfluss op. Geb. (31-32)</b>	<b>-31,05</b>	<b>-2.000,00</b>	<b>1.968,95</b>	<b>-31,05</b>	<b>-2.000,00</b>	<b>1.968,95</b>
<b>SA SA0R</b>		<b>Saldo Haushaltsrücklagen</b>	<b>0,00</b>	<b>0,00</b>	<b>0,00</b>			
<b>SA SA00</b>		<b>Nettoergebnis nach Zuweisung und Entnahmen von HH-Rücklagen</b>	<b>-31,05</b>	<b>-2.000,00</b>	<b>1.968,95</b>			
<b>Investive Gebarung</b>								
<b>SU 33</b>		<b>Summe Einzahlungen investive Gebarung</b>				<b>0,00</b>	<b>0,00</b>	<b>0,00</b>
<b>SU 34</b>		<b>Summe Auszahlungen investive Gebarung</b>				<b>0,00</b>	<b>0,00</b>	<b>0,00</b>
<b>SA SA2</b>		<b>Saldo (2) Geldfluss aus der Investiven Gebarung (33-34)</b>				<b>0,00</b>	<b>0,00</b>	<b>0,00</b>
<b>SA SA3</b>		<b>Saldo (3) Nettofinanzierungssaldo (SA1+SA2)</b>				<b>-31,05</b>	<b>-2.000,00</b>	<b>1.968,95</b>

**Rechnungsabschluss 2020**

**Detailnachweis RA / 321 Einrichtungen der Musikpflege - interne Vergütungen enthalten**

Fonds	Konto	Bezeichnung	ERA 2020	EVA 2020	Differenz	FRA 2020	FVA 2020	Differenz
<b>Finanzierungstätigkeit</b>								
SU	35	Summe Einzahlungen aus der Finanzierungstätigkeit				0,00	0,00	0,00
SU	36	Summe Auszahlungen aus der Finanzierungstätigkeit				0,00	0,00	0,00
SA	SA4	Saldo (4) Geldfluss aus der Finanzierungstätigkeit (35-36)				0,00	0,00	0,00
SA	SA5	Saldo (5) Geldfluss aus VA-wirksamer Gebarung (SA3+SA4)				-31,05	-2.000,00	1.968,95
<b>Verrechnung zw. operativer Gebarung und investiven Vorhaben</b>								
SA	SA51	Saldo Geldfluss aus operativer Gebarung für invest. Vorhaben				0,00	0,00	0,00
<b>UA 321 Einrichtungen der Musikpflege</b>								
UA	321	(0) Nettoergeb. (21-22) / SA (1) Geldfluss op. Geb. (31-32)	-31,05	-2.000,00	1.968,95	-31,05	-2.000,00	1.968,95
UA	321	SA00 Nettoergebnis nach Zuweisung und Entnahmen von HH-Rücklagen	-31,05	-2.000,00	1.968,95			
UA	321	SA2 Saldo (2) Geldfluss aus der Investiven Gebarung (33-34)				0,00	0,00	0,00
UA	321	SA3 Saldo (3) Nettofinanzierungssaldo (SA1+SA2)				-31,05	-2.000,00	1.968,95
UA	321	SA4 Saldo (4) Geldfluss aus der Finanzierungstätigkeit (35-36)				0,00	0,00	0,00
UA	321	SA5 Saldo (5) Geldfluss aus VA-wirksamer Gebarung (SA3+SA4)				-31,05	-2.000,00	1.968,95
<b>A 32 Musik und darstellende Kunst</b>								
A	32	(0) Nettoergeb. (21-22) / SA (1) Geldfluss op. Geb. (31-32)	-7.492,05	-11.000,00	3.507,95	-6.292,05	-11.000,00	4.707,95
A	32	SA00 Nettoergebnis nach Zuweisung und Entnahmen von HH-Rücklagen	-7.492,05	-11.000,00	3.507,95			
A	32	SA2 Saldo (2) Geldfluss aus der Investiven Gebarung (33-34)				0,00	0,00	0,00
A	32	SA3 Saldo (3) Nettofinanzierungssaldo (SA1+SA2)				-6.292,05	-11.000,00	4.707,95
A	32	SA4 Saldo (4) Geldfluss aus der Finanzierungstätigkeit (35-36)				0,00	0,00	0,00
A	32	SA5 Saldo (5) Geldfluss aus VA-wirksamer Gebarung (SA3+SA4)				-6.292,05	-11.000,00	4.707,95
A	32	SA51 Saldo Geldfluss aus operativer Gebarung für invest. Vorhaben				0,00	0,00	0,00

**Rechnungsabschluss 2020**  
**Detailnachweis RA / 340 Museen - interne Vergütungen enthalten**

Fonds	Konto	Bezeichnung	ERA 2020	EVA 2020	Differenz	FRA 2020	FVA 2020	Differenz
<b>Fonds 340000</b>		<b>Karikaturengarten Brunn am Wald</b>						
<b>Operative Gebarung</b>								
340000	816000	Kostenbeiträge (Kostensätze) für sonst. Leist.	264,00	0,00	264,00	264,00	0,00	264,00
2	2114/3114	Erträge / Einzahlungen aus Leistungen	264,00	0,00	264,00	264,00	0,00	264,00
340000	829000	Sonstige Einnahmen	3.511,30	4.000,00	-488,70	3.511,30	4.000,00	-488,70
2	2116/3116	Erträge / Einz. aus Veräußerung/GWG u. sonst. Erträge/Einz.	3.511,30	4.000,00	-488,70	3.511,30	4.000,00	-488,70
<b>1</b>	<b>211/311</b>	<b>Erträge / Einzahl. aus der operativen Verwaltungstätigkeit</b>	<b>3.775,30</b>	<b>4.000,00</b>	<b>-224,70</b>	<b>3.775,30</b>	<b>4.000,00</b>	<b>-224,70</b>
340000	813000	Erträge aus der Aufl. von IZ (Kapitaltrans.)	2.683,64	0,00	2.683,64	0,00	0,00	0,00
2	2127	Nicht finanzierungswirksamer Transferertrag	2.683,64	0,00	2.683,64	0,00	0,00	0,00
<b>1</b>	<b>212/312</b>	<b>Erträge aus Transfers / Einzahl. aus Transfers (ohne KT)</b>	<b>2.683,64</b>	<b>0,00</b>	<b>2.683,64</b>	<b>0,00</b>	<b>0,00</b>	<b>0,00</b>
<b>SU 21/31</b>		<b>Summe Erträge / Einzahlungen operative Gebarung</b>	<b>6.458,94</b>	<b>4.000,00</b>	<b>2.458,94</b>	<b>3.775,30</b>	<b>4.000,00</b>	<b>-224,70</b>
340000	582000	Leistungen aus der Selbstträgerschaft	0,04	100,00	-99,96	0,04	100,00	-99,96
2	2212/3212	Gesetzlicher und freiwilliger Sozialaufwand / Auszahlungen	0,04	100,00	-99,96	0,04	100,00	-99,96
<b>1</b>	<b>221/321</b>	<b>Personalaufwand / Auszahlungen aus Personalaufwand</b>	<b>0,04</b>	<b>100,00</b>	<b>-99,96</b>	<b>0,04</b>	<b>100,00</b>	<b>-99,96</b>
340000	400000	Geringwertige Wirtschaftsg. Anlageverm.	371,87	400,00	-28,13	371,87	400,00	-28,13
340000	459000	Sonstige Verbrauchsgüter	0,00	100,00	-100,00	0,00	100,00	-100,00
2	2221/3221	Gebrauchs- und Verbrauchsgüter, Handelswaren / Auszahlungen	371,87	500,00	-128,13	371,87	500,00	-128,13
340000	600000	Strom	383,42	400,00	-16,58	383,42	400,00	-16,58
340000	630000	Postdienste	0,00	100,00	-100,00	0,00	100,00	-100,00
2	2222/3222	Verwaltungs- und Betriebsaufwand / Auszahlungen	383,42	500,00	-116,58	383,42	500,00	-116,58
340000	619000	Instandhaltung von Sonderanlagen	0,00	500,00	-500,00	0,00	500,00	-500,00
2	2224/3224	Instandhaltung / Auszahlungen für Instandhaltung	0,00	500,00	-500,00	0,00	500,00	-500,00
340000	720500	Interne Leistungsverrechnung Personal	1.595,43	4.000,00	-2.404,57	1.595,43	4.000,00	-2.404,57
340000	724000	Reisegebühren	0,00	1.000,00	-1.000,00	0,00	1.000,00	-1.000,00
340000	726000	Mitgliedsbeiträge an Institutionen	1.830,00	1.900,00	-70,00	1.830,00	1.900,00	-70,00
340000	728000	Entgelte für sonstige Leistungen	0,00	200,00	-200,00	6,29	200,00	-193,71



**Rechnungsabschluss 2020**  
**Detailnachweis RA / 340 Museen - interne Vergütungen enthalten**

Fonds	Konto	Bezeichnung	ERA 2020	EVA 2020	Differenz	FRA 2020	FVA 2020	Differenz
2	2225/3225	Sonstiger Sachaufwand / Sonstige Auszahl. aus Sachaufwand	3.425,43	7.100,00	-3.674,57	3.431,72	7.100,00	-3.668,28
340000	680010	Planmäßige Abschreibung	0,00	5.000,00	-5.000,00	0,00	0,00	0,00
340000	680200	Planm. Afa Grundstückseinrichtungen/Infrastruktur	4.273,82	0,00	4.273,82	0,00	0,00	0,00
340000	680300	Planm. Afa Gebäude/Bauten	3.127,88	0,00	3.127,88	0,00	0,00	0,00
2	2226/3226	Nicht finanz.wirks. Sachaufw. / Ausz. Inanspruchn.Haftungen	7.401,70	5.000,00	2.401,70	0,00	0,00	0,00
<b>1</b>	<b>222/322</b>	<b>Sachaufwand / Auszahlungen aus Sachaufwand (o.Transferaufw.)</b>	<b>11.582,42</b>	<b>13.600,00</b>	<b>-2.017,58</b>	<b>4.187,01</b>	<b>8.600,00</b>	<b>-4.412,99</b>
<b>SU</b>	<b>22/32</b>	<b>Summe Aufwendungen / Auszahlungen operative Gebarung</b>	<b>11.582,46</b>	<b>13.700,00</b>	<b>-2.117,54</b>	<b>4.187,05</b>	<b>8.700,00</b>	<b>-4.512,95</b>
<b>SA</b>	<b>SA0/SA1</b>	<b>(0) Nettoergeb. (21-22) / SA (1) Geldfluss op. Geb. (31-32)</b>	<b>-5.123,52</b>	<b>-9.700,00</b>	<b>4.576,48</b>	<b>-411,75</b>	<b>-4.700,00</b>	<b>4.288,25</b>
<b>SA</b>	<b>SA0R</b>	<b>Saldo Haushaltsrücklagen</b>	<b>0,00</b>	<b>0,00</b>	<b>0,00</b>			
<b>SA</b>	<b>SA00</b>	<b>Nettoergebnis nach Zuweisung und Entnahmen von HH-Rücklagen</b>	<b>-5.123,52</b>	<b>-9.700,00</b>	<b>4.576,48</b>			
<b>Investive Gebarung</b>								
<b>SU</b>	<b>33</b>	<b>Summe Einzahlungen investive Gebarung</b>				<b>0,00</b>	<b>0,00</b>	<b>0,00</b>
<b>SU</b>	<b>34</b>	<b>Summe Auszahlungen investive Gebarung</b>				<b>0,00</b>	<b>0,00</b>	<b>0,00</b>
<b>SA</b>	<b>SA2</b>	<b>Saldo (2) Geldfluss aus der Investiven Gebarung (33-34)</b>				<b>0,00</b>	<b>0,00</b>	<b>0,00</b>
<b>SA</b>	<b>SA3</b>	<b>Saldo (3) Nettofinanzierungssaldo (SA1+SA2)</b>				<b>-411,75</b>	<b>-4.700,00</b>	<b>4.288,25</b>
<b>Finanzierungstätigkeit</b>								
<b>SU</b>	<b>35</b>	<b>Summe Einzahlungen aus der Finanzierungstätigkeit</b>				<b>0,00</b>	<b>0,00</b>	<b>0,00</b>
<b>SU</b>	<b>36</b>	<b>Summe Auszahlungen aus der Finanzierungstätigkeit</b>				<b>0,00</b>	<b>0,00</b>	<b>0,00</b>
<b>SA</b>	<b>SA4</b>	<b>Saldo (4) Geldfluss aus der Finanzierungstätigkeit (35-36)</b>				<b>0,00</b>	<b>0,00</b>	<b>0,00</b>
<b>SA</b>	<b>SA5</b>	<b>Saldo (5) Geldfluss aus VA-wirksamer Gebarung (SA3+SA4)</b>				<b>-411,75</b>	<b>-4.700,00</b>	<b>4.288,25</b>
<b>Verrechnung zw. operativer Gebarung und investiven Vorhaben</b>								
<b>SA</b>	<b>SA51</b>	<b>Saldo Geldfluss aus operativer Gebarung für invest. Vorhaben</b>				<b>0,00</b>	<b>0,00</b>	<b>0,00</b>
<b>Fonds</b>	<b>340100</b>	<b>Museum Lichtenau</b>						
<b>Operative Gebarung</b>								

**Rechnungsabschluss 2020**  
**Detailnachweis RA / 340 Museen - interne Vergütungen enthalten**

Fonds	Konto	Bezeichnung	ERA 2020	EVA 2020	Differenz	FRA 2020	FVA 2020	Differenz
<b>SU</b>	<b>21/31</b>	<b>Summe Erträge / Einzahlungen operative Gebarung</b>	<b>0,00</b>	<b>0,00</b>	<b>0,00</b>	<b>0,00</b>	<b>0,00</b>	<b>0,00</b>
340100	400000	Geringwertige Wirtschaftsg. Anlageverm.	163,16	200,00	-36,84	163,16	200,00	-36,84
2	2221/3221	Gebrauchs- und Verbrauchsgüter, Handelswaren / Auszahlungen	163,16	200,00	-36,84	163,16	200,00	-36,84
340100	614000	Instandhaltung von Gebäuden	526,38	500,00	26,38	526,38	500,00	26,38
2	2224/3224	Instandhaltung / Auszahlungen für Instandhaltung	526,38	500,00	26,38	526,38	500,00	26,38
340100	720500	Interne Leistungsverrechnung Personal	249,90	300,00	-50,10	249,90	300,00	-50,10
2	2225/3225	Sonstiger Sachaufwand / Sonstige Auszahl. aus Sachaufwand	249,90	300,00	-50,10	249,90	300,00	-50,10
<b>1</b>	<b>222/322</b>	<b>Sachaufwand / Auszahlungen aus Sachaufwand (o.Transferaufw.)</b>	<b>939,44</b>	<b>1.000,00</b>	<b>-60,56</b>	<b>939,44</b>	<b>1.000,00</b>	<b>-60,56</b>
<b>SU</b>	<b>22/32</b>	<b>Summe Aufwendungen / Auszahlungen operative Gebarung</b>	<b>939,44</b>	<b>1.000,00</b>	<b>-60,56</b>	<b>939,44</b>	<b>1.000,00</b>	<b>-60,56</b>
<b>SA</b>	<b>SA0/SA1</b>	<b>(0) Nettoergeb. (21-22) / SA (1) Geldfluss op. Geb. (31-32)</b>	<b>-939,44</b>	<b>-1.000,00</b>	<b>60,56</b>	<b>-939,44</b>	<b>-1.000,00</b>	<b>60,56</b>
<b>SA</b>	<b>SA0R</b>	<b>Saldo Haushaltsrücklagen</b>	<b>0,00</b>	<b>0,00</b>	<b>0,00</b>			
<b>SA</b>	<b>SA00</b>	<b>Nettoergebnis nach Zuweisung und Entnahmen von HH-Rücklagen</b>	<b>-939,44</b>	<b>-1.000,00</b>	<b>60,56</b>			
<b>Investive Gebarung</b>								
<b>SU</b>	<b>33</b>	<b>Summe Einzahlungen investive Gebarung</b>				<b>0,00</b>	<b>0,00</b>	<b>0,00</b>
<b>SU</b>	<b>34</b>	<b>Summe Auszahlungen investive Gebarung</b>				<b>0,00</b>	<b>0,00</b>	<b>0,00</b>
<b>SA</b>	<b>SA2</b>	<b>Saldo (2) Geldfluss aus der Investiven Gebarung (33-34)</b>				<b>0,00</b>	<b>0,00</b>	<b>0,00</b>
<b>SA</b>	<b>SA3</b>	<b>Saldo (3) Nettofinanzierungssaldo (SA1+SA2)</b>				<b>-939,44</b>	<b>-1.000,00</b>	<b>60,56</b>
<b>Finanzierungstätigkeit</b>								
<b>SU</b>	<b>35</b>	<b>Summe Einzahlungen aus der Finanzierungstätigkeit</b>				<b>0,00</b>	<b>0,00</b>	<b>0,00</b>
<b>SU</b>	<b>36</b>	<b>Summe Auszahlungen aus der Finanzierungstätigkeit</b>				<b>0,00</b>	<b>0,00</b>	<b>0,00</b>
<b>SA</b>	<b>SA4</b>	<b>Saldo (4) Geldfluss aus der Finanzierungstätigkeit (35-36)</b>				<b>0,00</b>	<b>0,00</b>	<b>0,00</b>
<b>SA</b>	<b>SA5</b>	<b>Saldo (5) Geldfluss aus VA-wirksamer Gebarung (SA3+SA4)</b>				<b>-939,44</b>	<b>-1.000,00</b>	<b>60,56</b>
<b>Verrechnung zw. operativer Gebarung und investiven Vorhaben</b>								
<b>SA</b>	<b>SA51</b>	<b>Saldo Geldfluss aus operativer Gebarung für invest. Vorhaben</b>				<b>0,00</b>	<b>0,00</b>	<b>0,00</b>

**Rechnungsabschluss 2020**  
**Detailnachweis RA / 340 Museen - interne Vergütungen enthalten**

Fonds	Konto	Bezeichnung	ERA 2020	EVA 2020	Differenz	FRA 2020	FVA 2020	Differenz
<b>UA 340</b>		<b>Museen</b>						
UA 340	SA0/SA1	(0) Nettoergeb. (21-22) / SA (1) Geldfluss op. Geb. (31-32)	-6.062,96	-10.700,00	4.637,04	-1.351,19	-5.700,00	4.348,81
UA 340	SA00	Nettoergebnis nach Zuweisung und Entnahmen von HH-Rücklagen	-6.062,96	-10.700,00	4.637,04			
UA 340	SA2	Saldo (2) Geldfluss aus der Investiven Gebarung (33-34)				0,00	0,00	0,00
UA 340	SA3	Saldo (3) Nettofinanzierungssaldo (SA1+SA2)				-1.351,19	-5.700,00	4.348,81
UA 340	SA4	Saldo (4) Geldfluss aus der Finanzierungstätigkeit (35-36)				0,00	0,00	0,00
UA 340	SA5	Saldo (5) Geldfluss aus VA-wirksamer Gebarung (SA3+SA4)				-1.351,19	-5.700,00	4.348,81
<b>A 34</b>		<b>Museen und sonstige Sammlungen</b>						
A 34	SA0/SA1	(0) Nettoergeb. (21-22) / SA (1) Geldfluss op. Geb. (31-32)	-6.062,96	-10.700,00	4.637,04	-1.351,19	-5.700,00	4.348,81
A 34	SA00	Nettoergebnis nach Zuweisung und Entnahmen von HH-Rücklagen	-6.062,96	-10.700,00	4.637,04			
A 34	SA2	Saldo (2) Geldfluss aus der Investiven Gebarung (33-34)				0,00	0,00	0,00
A 34	SA3	Saldo (3) Nettofinanzierungssaldo (SA1+SA2)				-1.351,19	-5.700,00	4.348,81
A 34	SA4	Saldo (4) Geldfluss aus der Finanzierungstätigkeit (35-36)				0,00	0,00	0,00
A 34	SA5	Saldo (5) Geldfluss aus VA-wirksamer Gebarung (SA3+SA4)				-1.351,19	-5.700,00	4.348,81
A 34	SA51	Saldo Geldfluss aus operativer Gebarung für invest. Vorhaben				0,00	0,00	0,00

**Rechnungsabschluss 2020**

**Detailnachweis RA / 350 Einrichtungen zur Kunstpflege - interne Vergütungen enthalten**

Fonds	Konto	Bezeichnung	ERA 2020	EVA 2020	Differenz	FRA 2020	FVA 2020	Differenz
<b>Fonds 350000</b>		<b>Sonstige Kunstpflege</b>						
<b>Operative Gebarung</b>								
SU	21/31	Summe Erträge / Einzahlungen operative Gebarung	0,00	0,00	0,00	0,00	0,00	0,00
350000	726000	Mitgliedsbeiträge an Institutionen	160,00	200,00	-40,00	160,00	200,00	-40,00
2	2225/3225	Sonstiger Sachaufwand / Sonstige Auszahl. aus Sachaufwand	160,00	200,00	-40,00	160,00	200,00	-40,00
1	222/322	Sachaufwand / Auszahlungen aus Sachaufwand (o.Transferaufw.)	160,00	200,00	-40,00	160,00	200,00	-40,00
SU	22/32	Summe Aufwendungen / Auszahlungen operative Gebarung	160,00	200,00	-40,00	160,00	200,00	-40,00
SA	SA0/SA1	(0) Nettoergeb. (21-22) / SA (1) Geldfluss op. Geb. (31-32)	-160,00	-200,00	40,00	-160,00	-200,00	40,00
SA	SA0R	Saldo Haushaltsrücklagen	0,00	0,00	0,00			
SA	SA00	Nettoergebnis nach Zuweisung und Entnahmen von HH-Rücklagen	-160,00	-200,00	40,00			
<b>Investive Gebarung</b>								
SU	33	Summe Einzahlungen investive Gebarung				0,00	0,00	0,00
SU	34	Summe Auszahlungen investive Gebarung				0,00	0,00	0,00
SA	SA2	Saldo (2) Geldfluss aus der Investiven Gebarung (33-34)				0,00	0,00	0,00
SA	SA3	Saldo (3) Nettofinanzierungssaldo (SA1+SA2)				-160,00	-200,00	40,00
<b>Finanzierungstätigkeit</b>								
SU	35	Summe Einzahlungen aus der Finanzierungstätigkeit				0,00	0,00	0,00
SU	36	Summe Auszahlungen aus der Finanzierungstätigkeit				0,00	0,00	0,00
SA	SA4	Saldo (4) Geldfluss aus der Finanzierungstätigkeit (35-36)				0,00	0,00	0,00
SA	SA5	Saldo (5) Geldfluss aus VA-wirksamer Gebarung (SA3+SA4)				-160,00	-200,00	40,00
<b>Verrechnung zw. operativer Gebarung und investiven Vorhaben</b>								
SA	SA51	Saldo Geldfluss aus operativer Gebarung für invest. Vorhaben				0,00	0,00	0,00

**Rechnungsabschluss 2020**

**Detailnachweis RA / 350 Einrichtungen zur Kunstpflege - interne Vergütungen enthalten**

Fonds	Konto	Bezeichnung	ERA 2020	EVA 2020	Differenz	FRA 2020	FVA 2020	Differenz
<b>UA 350</b>		<b>Einrichtungen zur Kunstpflege</b>						
UA 350	SA0/SA1	(0) Nettoergeb. (21-22) / SA (1) Geldfluss op. Geb. (31-32)	-160,00	-200,00	40,00	-160,00	-200,00	40,00
UA 350	SA00	Nettoergebnis nach Zuweisung und Entnahmen von HH-Rücklagen	-160,00	-200,00	40,00			
UA 350	SA2	Saldo (2) Geldfluss aus der Investiven Gebarung (33-34)				0,00	0,00	0,00
UA 350	SA3	Saldo (3) Nettofinanzierungssaldo (SA1+SA2)				-160,00	-200,00	40,00
UA 350	SA4	Saldo (4) Geldfluss aus der Finanzierungstätigkeit (35-36)				0,00	0,00	0,00
UA 350	SA5	Saldo (5) Geldfluss aus VA-wirksamer Gebarung (SA3+SA4)				-160,00	-200,00	40,00

**Rechnungsabschluss 2020**

**Detailnachweis RA / 351 Maßnahmen zur Kunstpflege - interne Vergütungen enthalten**

Fonds	Konto	Bezeichnung	ERA 2020	EVA 2020	Differenz	FRA 2020	FVA 2020	Differenz
<b>Fonds 351000</b>		<b>Kunstpflege, Massnahmen, Veranstaltungen</b>						
<b>Operative Gebarung</b>								
SU	21/31	Summe Erträge / Einzahlungen operative Gebarung	0,00	0,00	0,00	0,00	0,00	0,00
351000	728000	Entgelte für sonstige Leistungen	0,00	100,00	-100,00	0,00	100,00	-100,00
2	2225/3225	Sonstiger Sachaufwand / Sonstige Auszahl. aus Sachaufwand	0,00	100,00	-100,00	0,00	100,00	-100,00
1	222/322	Sachaufwand / Auszahlungen aus Sachaufwand (o.Transferaufw.)	0,00	100,00	-100,00	0,00	100,00	-100,00
SU	22/32	Summe Aufwendungen / Auszahlungen operative Gebarung	0,00	100,00	-100,00	0,00	100,00	-100,00
SA	SA0/SA1	(0) Nettoergeb. (21-22) / SA (1) Geldfluss op. Geb. (31-32)	0,00	-100,00	100,00	0,00	-100,00	100,00
SA	SA0R	Saldo Haushaltsrücklagen	0,00	0,00	0,00			
SA	SA00	Nettoergebnis nach Zuweisung und Entnahmen von HH-Rücklagen	0,00	-100,00	100,00			
<b>Investive Gebarung</b>								
SU	33	Summe Einzahlungen investive Gebarung				0,00	0,00	0,00
SU	34	Summe Auszahlungen investive Gebarung				0,00	0,00	0,00
SA	SA2	Saldo (2) Geldfluss aus der Investiven Gebarung (33-34)				0,00	0,00	0,00
SA	SA3	Saldo (3) Nettofinanzierungssaldo (SA1+SA2)				0,00	-100,00	100,00
<b>Finanzierungstätigkeit</b>								
SU	35	Summe Einzahlungen aus der Finanzierungstätigkeit				0,00	0,00	0,00
SU	36	Summe Auszahlungen aus der Finanzierungstätigkeit				0,00	0,00	0,00
SA	SA4	Saldo (4) Geldfluss aus der Finanzierungstätigkeit (35-36)				0,00	0,00	0,00
SA	SA5	Saldo (5) Geldfluss aus VA-wirksamer Gebarung (SA3+SA4)				0,00	-100,00	100,00
<b>Verrechnung zw. operativer Gebarung und investiven Vorhaben</b>								
SA	SA51	Saldo Geldfluss aus operativer Gebarung für invest. Vorhaben				0,00	0,00	0,00

**Rechnungsabschluss 2020**

**Detailnachweis RA / 351 Maßnahmen zur Kunstpflege - interne Vergütungen enthalten**

Fonds	Konto	Bezeichnung	ERA 2020	EVA 2020	Differenz	FRA 2020	FVA 2020	Differenz
<b>UA 351</b>		<b>Maßnahmen zur Kunstpflege</b>						
UA 351	SA0/SA1	(0) Nettoergeb. (21-22) / SA (1) Geldfluss op. Geb. (31-32)	0,00	-100,00	100,00	0,00	-100,00	100,00
UA 351	SA00	Nettoergebnis nach Zuweisung und Entnahmen von HH-Rücklagen	0,00	-100,00	100,00			
UA 351	SA2	Saldo (2) Geldfluss aus der Investiven Gebarung (33-34)				0,00	0,00	0,00
UA 351	SA3	Saldo (3) Nettofinanzierungssaldo (SA1+SA2)				0,00	-100,00	100,00
UA 351	SA4	Saldo (4) Geldfluss aus der Finanzierungstätigkeit (35-36)				0,00	0,00	0,00
UA 351	SA5	Saldo (5) Geldfluss aus VA-wirksamer Gebarung (SA3+SA4)				0,00	-100,00	100,00
<b>A 35</b>		<b>Sonstige Kunstpflege</b>						
A 35	SA0/SA1	(0) Nettoergeb. (21-22) / SA (1) Geldfluss op. Geb. (31-32)	-160,00	-300,00	140,00	-160,00	-300,00	140,00
A 35	SA00	Nettoergebnis nach Zuweisung und Entnahmen von HH-Rücklagen	-160,00	-300,00	140,00			
A 35	SA2	Saldo (2) Geldfluss aus der Investiven Gebarung (33-34)				0,00	0,00	0,00
A 35	SA3	Saldo (3) Nettofinanzierungssaldo (SA1+SA2)				-160,00	-300,00	140,00
A 35	SA4	Saldo (4) Geldfluss aus der Finanzierungstätigkeit (35-36)				0,00	0,00	0,00
A 35	SA5	Saldo (5) Geldfluss aus VA-wirksamer Gebarung (SA3+SA4)				-160,00	-300,00	140,00
A 35	SA51	Saldo Geldfluss aus operativer Gebarung für invest. Vorhaben				0,00	0,00	0,00

**Rechnungsabschluss 2020**

**Detailnachweis RA / 361 Nichtwissenschaftliche Archive - interne Vergütungen enthalten**

Fonds	Konto	Bezeichnung	ERA 2020	EVA 2020	Differenz	FRA 2020	FVA 2020	Differenz
<b>Fonds 361000</b>		<b>Nichtwissenschaftliche Archive</b>						
<b>Operative Gebarung</b>								
SU	21/31	Summe Erträge / Einzahlungen operative Gebarung	0,00	0,00	0,00	0,00	0,00	0,00
SU	22/32	Summe Aufwendungen / Auszahlungen operative Gebarung	0,00	0,00	0,00	0,00	0,00	0,00
SA	SA0/SA1	(0) Nettoergeb. (21-22) / SA (1) Geldfluss op. Geb. (31-32)	0,00	0,00	0,00	0,00	0,00	0,00
SA	SA0R	Saldo Haushaltsrücklagen	0,00	0,00	0,00			
SA	SA00	Nettoergebnis nach Zuweisung und Entnahmen von HH-Rücklagen	0,00	0,00	0,00			
<b>Investive Gebarung</b>								
SU	33	Summe Einzahlungen investive Gebarung				0,00	0,00	0,00
361000	042000	Amts-, Betriebs- und Geschäftsausstattung				0,00	100,00	-100,00
2	3415	Ausz. f.d. Erwerb von Amts-, Betriebs- u.Geschäftsausstatt.				0,00	100,00	-100,00
1	341	<b>Auszahlungen aus der Investitionstätigkeit</b>				<b>0,00</b>	<b>100,00</b>	<b>-100,00</b>
SU	34	Summe Auszahlungen investive Gebarung				0,00	100,00	-100,00
SA	SA2	Saldo (2) Geldfluss aus der Investiven Gebarung (33-34)				0,00	-100,00	100,00
SA	SA3	Saldo (3) Nettofinanzierungssaldo (SA1+SA2)				0,00	-100,00	100,00
<b>Finanzierungstätigkeit</b>								
SU	35	Summe Einzahlungen aus der Finanzierungstätigkeit				0,00	0,00	0,00
SU	36	Summe Auszahlungen aus der Finanzierungstätigkeit				0,00	0,00	0,00
SA	SA4	Saldo (4) Geldfluss aus der Finanzierungstätigkeit (35-36)				0,00	0,00	0,00
SA	SA5	Saldo (5) Geldfluss aus VA-wirksamer Gebarung (SA3+SA4)				0,00	-100,00	100,00
<b>Verrechnung zw. operativer Gebarung und investiven Vorhaben</b>								
SA	SA51	Saldo Geldfluss aus operativer Gebarung für invest. Vorhaben				0,00	0,00	0,00



**Rechnungsabschluss 2020**

**Detailnachweis RA / 361 Nichtwissenschaftliche Archive - interne Vergütungen enthalten**

Fonds	Konto	Bezeichnung	ERA 2020	EVA 2020	Differenz	FRA 2020	FVA 2020	Differenz
<b>UA 361</b>		<b>Nichtwissenschaftliche Archive</b>						
UA 361	SA0/SA1	(0) Nettoergeb. (21-22) / SA (1) Geldfluss op. Geb. (31-32)	0,00	0,00	0,00	0,00	0,00	0,00
UA 361	SA00	Nettoergebnis nach Zuweisung und Entnahmen von HH-Rücklagen	0,00	0,00	0,00			
UA 361	SA2	Saldo (2) Geldfluss aus der Investiven Gebarung (33-34)				0,00	-100,00	100,00
UA 361	SA3	Saldo (3) Nettofinanzierungssaldo (SA1+SA2)				0,00	-100,00	100,00
UA 361	SA4	Saldo (4) Geldfluss aus der Finanzierungstätigkeit (35-36)				0,00	0,00	0,00
UA 361	SA5	Saldo (5) Geldfluss aus VA-wirksamer Gebarung (SA3+SA4)				0,00	-100,00	100,00

**Rechnungsabschluss 2020**  
**Detailnachweis RA / 362 Denkmalpflege - interne Vergütungen enthalten**

Fonds	Konto	Bezeichnung	ERA 2020	EVA 2020	Differenz	FRA 2020	FVA 2020	Differenz
<b>Fonds 362000</b>		<b>Denkmalpflege</b>						
<b>Operative Gebarung</b>								
362000	829000	Sonstige Einnahmen	0,00	100,00	-100,00	0,00	100,00	-100,00
2	2116/3116	Erträge / Einz. aus Veräußerung/GWG u. sonst. Erträge/Einz.	0,00	100,00	-100,00	0,00	100,00	-100,00
<b>1</b>	<b>211/311</b>	<b>Erträge / Einzahl. aus der operativen Verwaltungstätigkeit</b>	<b>0,00</b>	<b>100,00</b>	<b>-100,00</b>	<b>0,00</b>	<b>100,00</b>	<b>-100,00</b>
362000	861000	Lfd. Transferz. von Ländern	2.300,00	0,00	2.300,00	2.300,00	0,00	2.300,00
2	2121/3121	Transferertrag / -zahlungen von Trägern des öffentl. Rechts	2.300,00	0,00	2.300,00	2.300,00	0,00	2.300,00
<b>1</b>	<b>212/312</b>	<b>Erträge aus Transfers / Einzahl. aus Transfers (ohne KT's)</b>	<b>2.300,00</b>	<b>0,00</b>	<b>2.300,00</b>	<b>2.300,00</b>	<b>0,00</b>	<b>2.300,00</b>
<b>SU</b>	<b>21/31</b>	<b>Summe Erträge / Einzahlungen operative Gebarung</b>	<b>2.300,00</b>	<b>100,00</b>	<b>2.200,00</b>	<b>2.300,00</b>	<b>100,00</b>	<b>2.200,00</b>
362000	523000	Geldb. der nicht ganzj. besch. Arbeiter	59,84	100,00	-40,16	59,84	100,00	-40,16
2	2211/3211	Personalaufwand / Ausz. (Bezüge, Nebengeb., Mehrleistungen)	59,84	100,00	-40,16	59,84	100,00	-40,16
362000	580000	Dienstgeberbeiträge FLAF	2,33	100,00	-97,67	2,33	100,00	-97,67
362000	582000	Leistungen aus der Selbstträgerschaft	5,64	100,00	-94,36	5,64	100,00	-94,36
2	2212/3212	Gesetzlicher und freiwilliger Sozialaufwand / Auszahlungen	7,97	200,00	-192,03	7,97	200,00	-192,03
<b>1</b>	<b>221/321</b>	<b>Personalaufwand / Auszahlungen aus Personalaufwand</b>	<b>67,81</b>	<b>300,00</b>	<b>-232,19</b>	<b>67,81</b>	<b>300,00</b>	<b>-232,19</b>
362000	459000	Sonstige Verbrauchsgüter	58,30	100,00	-41,70	58,30	100,00	-41,70
2	2221/3221	Gebrauchs- und Verbrauchsgüter, Handelswaren / Auszahlungen	58,30	100,00	-41,70	58,30	100,00	-41,70
362000	610000	Instandhaltung von Grund und Boden	0,00	100,00	-100,00	0,00	100,00	-100,00
362000	619000	Instandhaltung von Sonderanlagen	0,00	1.000,00	-1.000,00	0,00	1.000,00	-1.000,00
2	2224/3224	Instandhaltung / Auszahlungen für Instandhaltung	0,00	1.100,00	-1.100,00	0,00	1.100,00	-1.100,00
362000	728000	Entgelte für sonstige Leistungen	41,12	100,00	-58,88	41,12	100,00	-58,88
2	2225/3225	Sonstiger Sachaufwand / Sonstige Auszahl. aus Sachaufwand	41,12	100,00	-58,88	41,12	100,00	-58,88
<b>1</b>	<b>222/322</b>	<b>Sachaufwand / Auszahlungen aus Sachaufwand (o.Transferaufw.)</b>	<b>99,42</b>	<b>1.300,00</b>	<b>-1.200,58</b>	<b>99,42</b>	<b>1.300,00</b>	<b>-1.200,58</b>
<b>SU</b>	<b>22/32</b>	<b>Summe Aufwendungen / Auszahlungen operative Gebarung</b>	<b>167,23</b>	<b>1.600,00</b>	<b>-1.432,77</b>	<b>167,23</b>	<b>1.600,00</b>	<b>-1.432,77</b>
<b>SA</b>	<b>SA0/SA1</b>	<b>(0) Nettoergeb. (21-22) / SA (1) Geldfluss op. Geb. (31-32)</b>	<b>2.132,77</b>	<b>-1.500,00</b>	<b>3.632,77</b>	<b>2.132,77</b>	<b>-1.500,00</b>	<b>3.632,77</b>
<b>SA</b>	<b>SA0R</b>	<b>Saldo Haushaltsrücklagen</b>	<b>0,00</b>	<b>0,00</b>	<b>0,00</b>			

**Rechnungsabschluss 2020**  
**Detailnachweis RA / 362 Denkmalpflege - interne Vergütungen enthalten**

Fonds	Konto	Bezeichnung	ERA 2020	EVA 2020	Differenz	FRA 2020	FVA 2020	Differenz
<b>SA</b>	<b>SA00</b>	<b>Nettoergebnis nach Zuweisung und Entnahmen von HH-Rücklagen</b>	<b>2.132,77</b>	<b>-1.500,00</b>	<b>3.632,77</b>			
<b>Investive Gebarung</b>								
362000	301000	Kapitaltransf. von Länder, -fonds und -kammern				0,00	2.000,00	-2.000,00
2	3331	Kapitaltransferzahlungen von Trägern des öffentlichen Rechts				0,00	2.000,00	-2.000,00
<b>1</b>	<b>333</b>	<b>Einzahlungen aus Kapitaltransfers</b>				<b>0,00</b>	<b>2.000,00</b>	<b>-2.000,00</b>
<b>SU</b>	<b>33</b>	<b>Summe Einzahlungen investive Gebarung</b>				<b>0,00</b>	<b>2.000,00</b>	<b>-2.000,00</b>
<b>SU</b>	<b>34</b>	<b>Summe Auszahlungen investive Gebarung</b>				<b>0,00</b>	<b>0,00</b>	<b>0,00</b>
<b>SA</b>	<b>SA2</b>	<b>Saldo (2) Geldfluss aus der Investiven Gebarung (33-34)</b>				<b>0,00</b>	<b>2.000,00</b>	<b>-2.000,00</b>
<b>SA</b>	<b>SA3</b>	<b>Saldo (3) Nettofinanzierungssaldo (SA1+SA2)</b>				<b>2.132,77</b>	<b>500,00</b>	<b>1.632,77</b>
<b>Finanzierungstätigkeit</b>								
<b>SU</b>	<b>35</b>	<b>Summe Einzahlungen aus der Finanzierungstätigkeit</b>				<b>0,00</b>	<b>0,00</b>	<b>0,00</b>
<b>SU</b>	<b>36</b>	<b>Summe Auszahlungen aus der Finanzierungstätigkeit</b>				<b>0,00</b>	<b>0,00</b>	<b>0,00</b>
<b>SA</b>	<b>SA4</b>	<b>Saldo (4) Geldfluss aus der Finanzierungstätigkeit (35-36)</b>				<b>0,00</b>	<b>0,00</b>	<b>0,00</b>
<b>SA</b>	<b>SA5</b>	<b>Saldo (5) Geldfluss aus VA-wirksamer Gebarung (SA3+SA4)</b>				<b>2.132,77</b>	<b>500,00</b>	<b>1.632,77</b>
<b>Verrechnung zw. operativer Gebarung und investiven Vorhaben</b>								
<b>SA</b>	<b>SA51</b>	<b>Saldo Geldfluss aus operativer Gebarung für invest. Vorhaben</b>				<b>0,00</b>	<b>0,00</b>	<b>0,00</b>
<b>UA 362 Denkmalpflege</b>								
UA 362	SA0/SA1	(0) Nettoergeb. (21-22) / SA (1) Geldfluss op. Geb. (31-32)	2.132,77	-1.500,00	3.632,77	2.132,77	-1.500,00	3.632,77
UA 362	SA00	Nettoergebnis nach Zuweisung und Entnahmen von HH-Rücklagen	2.132,77	-1.500,00	3.632,77			
UA 362	SA2	Saldo (2) Geldfluss aus der Investiven Gebarung (33-34)				0,00	2.000,00	-2.000,00
UA 362	SA3	Saldo (3) Nettofinanzierungssaldo (SA1+SA2)				2.132,77	500,00	1.632,77
UA 362	SA4	Saldo (4) Geldfluss aus der Finanzierungstätigkeit (35-36)				0,00	0,00	0,00
UA 362	SA5	Saldo (5) Geldfluss aus VA-wirksamer Gebarung (SA3+SA4)				2.132,77	500,00	1.632,77

**Rechnungsabschluss 2020**

**Detailnachweis RA / 369 Sonstige Einrichtungen und Maßnahmen - interne Vergütungen enthalten**

Fonds	Konto	Bezeichnung	ERA 2020	EVA 2020	Differenz	FRA 2020	FVA 2020	Differenz
<b>Fonds 369000</b>		<b>Sonstige Einrichtungen und Maßnahmen</b>						
<b>Operative Gebarung</b>								
369000	808000	Veräußerung von Waren	20,00	0,00	20,00	20,00	0,00	20,00
2	2116/3116	Erträge / Einz. aus Veräußerung/GWG u. sonst. Erträge/Einz.	20,00	0,00	20,00	20,00	0,00	20,00
<b>1</b>	<b>211/311</b>	<b>Erträge / Einzahl. aus der operativen Verwaltungstätigkeit</b>	<b>20,00</b>	<b>0,00</b>	<b>20,00</b>	<b>20,00</b>	<b>0,00</b>	<b>20,00</b>
<b>SU</b>	<b>21/31</b>	<b>Summe Erträge / Einzahlungen operative Gebarung</b>	<b>20,00</b>	<b>0,00</b>	<b>20,00</b>	<b>20,00</b>	<b>0,00</b>	<b>20,00</b>
369000	726000	Mitgliedsbeiträge an Institutionen	5.215,00	5.300,00	-85,00	5.215,00	5.300,00	-85,00
2	2225/3225	Sonstiger Sachaufwand / Sonstige Auszahl. aus Sachaufwand	5.215,00	5.300,00	-85,00	5.215,00	5.300,00	-85,00
<b>1</b>	<b>222/322</b>	<b>Sachaufwand / Auszahlungen aus Sachaufwand (o.Transferaufw.)</b>	<b>5.215,00</b>	<b>5.300,00</b>	<b>-85,00</b>	<b>5.215,00</b>	<b>5.300,00</b>	<b>-85,00</b>
<b>SU</b>	<b>22/32</b>	<b>Summe Aufwendungen / Auszahlungen operative Gebarung</b>	<b>5.215,00</b>	<b>5.300,00</b>	<b>-85,00</b>	<b>5.215,00</b>	<b>5.300,00</b>	<b>-85,00</b>
<b>SA</b>	<b>SA0/SA1</b>	<b>(0) Nettoergeb. (21-22) / SA (1) Geldfluss op. Geb. (31-32)</b>	<b>-5.195,00</b>	<b>-5.300,00</b>	<b>105,00</b>	<b>-5.195,00</b>	<b>-5.300,00</b>	<b>105,00</b>
<b>SA</b>	<b>SA0R</b>	<b>Saldo Haushaltsrücklagen</b>	<b>0,00</b>	<b>0,00</b>	<b>0,00</b>			
<b>SA</b>	<b>SA00</b>	<b>Nettoergebnis nach Zuweisung und Entnahmen von HH-Rücklagen</b>	<b>-5.195,00</b>	<b>-5.300,00</b>	<b>105,00</b>			
<b>Investive Gebarung</b>								
<b>SU</b>	<b>33</b>	<b>Summe Einzahlungen investive Gebarung</b>				<b>0,00</b>	<b>0,00</b>	<b>0,00</b>
<b>SU</b>	<b>34</b>	<b>Summe Auszahlungen investive Gebarung</b>				<b>0,00</b>	<b>0,00</b>	<b>0,00</b>
<b>SA</b>	<b>SA2</b>	<b>Saldo (2) Geldfluss aus der Investiven Gebarung (33-34)</b>				<b>0,00</b>	<b>0,00</b>	<b>0,00</b>
<b>SA</b>	<b>SA3</b>	<b>Saldo (3) Nettofinanzierungssaldo (SA1+SA2)</b>				<b>-5.195,00</b>	<b>-5.300,00</b>	<b>105,00</b>
<b>Finanzierungstätigkeit</b>								
<b>SU</b>	<b>35</b>	<b>Summe Einzahlungen aus der Finanzierungstätigkeit</b>				<b>0,00</b>	<b>0,00</b>	<b>0,00</b>
<b>SU</b>	<b>36</b>	<b>Summe Auszahlungen aus der Finanzierungstätigkeit</b>				<b>0,00</b>	<b>0,00</b>	<b>0,00</b>
<b>SA</b>	<b>SA4</b>	<b>Saldo (4) Geldfluss aus der Finanzierungstätigkeit (35-36)</b>				<b>0,00</b>	<b>0,00</b>	<b>0,00</b>
<b>SA</b>	<b>SA5</b>	<b>Saldo (5) Geldfluss aus VA-wirksamer Gebarung (SA3+SA4)</b>				<b>-5.195,00</b>	<b>-5.300,00</b>	<b>105,00</b>
<b>Verrechnung zw. operativer Gebarung und investiven Vorhaben</b>								
<b>SA</b>	<b>SA51</b>	<b>Saldo Geldfluss aus operativer Gebarung für invest. Vorhaben</b>				<b>0,00</b>	<b>0,00</b>	<b>0,00</b>

**Rechnungsabschluss 2020****Detailnachweis RA / 369 Sonstige Einrichtungen und Maßnahmen - interne Vergütungen enthalten**

Fonds	Konto	Bezeichnung	ERA 2020	EVA 2020	Differenz	FRA 2020	FVA 2020	Differenz
<b>UA 369</b>		<b>Sonstige Einrichtungen und Maßnahmen</b>						
UA 369	SA0/SA1	(0) Nettoergeb. (21-22) / SA (1) Geldfluss op. Geb. (31-32)	-5.195,00	-5.300,00	105,00	-5.195,00	-5.300,00	105,00
UA 369	SA00	Nettoergebnis nach Zuweisung und Entnahmen von HH-Rücklagen	-5.195,00	-5.300,00	105,00			
UA 369	SA2	Saldo (2) Geldfluss aus der Investiven Gebarung (33-34)				0,00	0,00	0,00
UA 369	SA3	Saldo (3) Nettofinanzierungssaldo (SA1+SA2)				-5.195,00	-5.300,00	105,00
UA 369	SA4	Saldo (4) Geldfluss aus der Finanzierungstätigkeit (35-36)				0,00	0,00	0,00
UA 369	SA5	Saldo (5) Geldfluss aus VA-wirksamer Gebarung (SA3+SA4)				-5.195,00	-5.300,00	105,00
<b>A 36</b>		<b>Heimatspflege</b>						
A 36	SA0/SA1	(0) Nettoergeb. (21-22) / SA (1) Geldfluss op. Geb. (31-32)	-3.062,23	-6.800,00	3.737,77	-3.062,23	-6.800,00	3.737,77
A 36	SA00	Nettoergebnis nach Zuweisung und Entnahmen von HH-Rücklagen	-3.062,23	-6.800,00	3.737,77			
A 36	SA2	Saldo (2) Geldfluss aus der Investiven Gebarung (33-34)				0,00	1.900,00	-1.900,00
A 36	SA3	Saldo (3) Nettofinanzierungssaldo (SA1+SA2)				-3.062,23	-4.900,00	1.837,77
A 36	SA4	Saldo (4) Geldfluss aus der Finanzierungstätigkeit (35-36)				0,00	0,00	0,00
A 36	SA5	Saldo (5) Geldfluss aus VA-wirksamer Gebarung (SA3+SA4)				-3.062,23	-4.900,00	1.837,77
A 36	SA51	Saldo Geldfluss aus operativer Gebarung für invest. Vorhaben				0,00	0,00	0,00

**Rechnungsabschluss 2020**  
**Detailnachweis RA / 390 Kirchliche Angelegenheiten - interne Vergütungen enthalten**

Fonds	Konto	Bezeichnung	ERA 2020	EVA 2020	Differenz	FRA 2020	FVA 2020	Differenz
<b>Fonds 390000</b>		<b>Kirchliche Angelegenheiten</b>						
<b>Operative Gebarung</b>								
<b>SU 21/31</b>		<b>Summe Erträge / Einzahlungen operative Gebarung</b>	<b>0,00</b>	<b>0,00</b>	<b>0,00</b>	<b>0,00</b>	<b>0,00</b>	<b>0,00</b>
390000	459000	Sonstige Verbrauchsgüter	360,00	400,00	-40,00	360,00	400,00	-40,00
2	2221/3221	Gebrauchs- und Verbrauchsgüter, Handelswaren / Auszahlungen	360,00	400,00	-40,00	360,00	400,00	-40,00
390000	600000	Strom	1.093,41	1.100,00	-6,59	1.093,41	1.100,00	-6,59
390000	670000	Versicherungen	28,91	400,00	-371,09	346,88	400,00	-53,12
2	2222/3222	Verwaltungs- und Betriebsaufwand / Auszahlungen	1.122,32	1.500,00	-377,68	1.440,29	1.500,00	-59,71
390000	614000	Instandhaltung von Gebäuden	2.590,20	2.000,00	590,20	2.590,20	2.000,00	590,20
2	2224/3224	Instandhaltung / Auszahlungen für Instandhaltung	2.590,20	2.000,00	590,20	2.590,20	2.000,00	590,20
390000	711000	Gebühren für die Benützung gem. FAG	13,00	100,00	-87,00	13,00	100,00	-87,00
390000	720500	Interne Leistungsverrechnung Personal	425,45	400,00	25,45	425,45	400,00	25,45
390000	728000	Entgelte für sonstige Leistungen	19,00	100,00	-81,00	19,00	100,00	-81,00
390000	729000	Sonstige Ausgaben	1.035,00	2.300,00	-1.265,00	1.477,90	2.300,00	-822,10
2	2225/3225	Sonstiger Sachaufwand / Sonstige Auszahl. aus Sachaufwand	1.492,45	2.900,00	-1.407,55	1.935,35	2.900,00	-964,65
<b>1</b>	<b>222/322</b>	<b>Sachaufwand / Auszahlungen aus Sachaufwand (o.Transferaufw.)</b>	<b>5.564,97</b>	<b>6.800,00</b>	<b>-1.235,03</b>	<b>6.325,84</b>	<b>6.800,00</b>	<b>-474,16</b>
390000	774000	Kapitaltransferz. an son. Tr. ö. Rechts	0,00	1.000,00	-1.000,00	0,00	0,00	0,00
2	2231/3231	Transferaufwand / -zahlungen an Träger des öffentl. Rechts	0,00	1.000,00	-1.000,00	0,00	0,00	0,00
<b>1</b>	<b>223/323</b>	<b>Transferaufwand (lfd. u.KTs) / Auszahl. Transfers (ohne KTs)</b>	<b>0,00</b>	<b>1.000,00</b>	<b>-1.000,00</b>	<b>0,00</b>	<b>0,00</b>	<b>0,00</b>
<b>SU 22/32</b>		<b>Summe Aufwendungen / Auszahlungen operative Gebarung</b>	<b>5.564,97</b>	<b>7.800,00</b>	<b>-2.235,03</b>	<b>6.325,84</b>	<b>6.800,00</b>	<b>-474,16</b>
<b>SA SA0/SA1</b>		<b>(0) Nettoergeb. (21-22) / SA (1) Geldfluss op. Geb. (31-32)</b>	<b>-5.564,97</b>	<b>-7.800,00</b>	<b>2.235,03</b>	<b>-6.325,84</b>	<b>-6.800,00</b>	<b>474,16</b>
<b>SA SA0R</b>		<b>Saldo Haushaltsrücklagen</b>	<b>0,00</b>	<b>0,00</b>	<b>0,00</b>			
<b>SA SA00</b>		<b>Nettoergebnis nach Zuweisung und Entnahmen von HH-Rücklagen</b>	<b>-5.564,97</b>	<b>-7.800,00</b>	<b>2.235,03</b>			
<b>Investive Gebarung</b>								
<b>SU 33</b>		<b>Summe Einzahlungen investive Gebarung</b>				<b>0,00</b>	<b>0,00</b>	<b>0,00</b>
390000	774000	Kapitaltransferz. an son. Tr. ö. Rechts				0,00	1.000,00	-1.000,00

**Rechnungsabschluss 2020**

**Detailnachweis RA / 390 Kirchliche Angelegenheiten - interne Vergütungen enthalten**

Fonds	Konto	Bezeichnung	ERA 2020	EVA 2020	Differenz	FRA 2020	FVA 2020	Differenz
2	3431	Kapitaltransferzahlungen an Träger des öffentlichen Rechts				0,00	1.000,00	-1.000,00
<b>1</b>	<b>343</b>	<b>Auszahlungen aus Kapitaltransfers</b>				<b>0,00</b>	<b>1.000,00</b>	<b>-1.000,00</b>
<b>SU</b>	<b>34</b>	<b>Summe Auszahlungen investive Gebarung</b>				<b>0,00</b>	<b>1.000,00</b>	<b>-1.000,00</b>
<b>SA</b>	<b>SA2</b>	<b>Saldo (2) Geldfluss aus der Investiven Gebarung (33-34)</b>				<b>0,00</b>	<b>-1.000,00</b>	<b>1.000,00</b>
<b>SA</b>	<b>SA3</b>	<b>Saldo (3) Nettofinanzierungssaldo (SA1+SA2)</b>				<b>-6.325,84</b>	<b>-7.800,00</b>	<b>1.474,16</b>
<b>Finanzierungstätigkeit</b>								
<b>SU</b>	<b>35</b>	<b>Summe Einzahlungen aus der Finanzierungstätigkeit</b>				<b>0,00</b>	<b>0,00</b>	<b>0,00</b>
<b>SU</b>	<b>36</b>	<b>Summe Auszahlungen aus der Finanzierungstätigkeit</b>				<b>0,00</b>	<b>0,00</b>	<b>0,00</b>
<b>SA</b>	<b>SA4</b>	<b>Saldo (4) Geldfluss aus der Finanzierungstätigkeit (35-36)</b>				<b>0,00</b>	<b>0,00</b>	<b>0,00</b>
<b>SA</b>	<b>SA5</b>	<b>Saldo (5) Geldfluss aus VA-wirksamer Gebarung (SA3+SA4)</b>				<b>-6.325,84</b>	<b>-7.800,00</b>	<b>1.474,16</b>
<b>Verrechnung zw. operativer Gebarung und investiven Vorhaben</b>								
<b>SA</b>	<b>SA51</b>	<b>Saldo Geldfluss aus operativer Gebarung für invest. Vorhaben</b>				<b>0,00</b>	<b>0,00</b>	<b>0,00</b>
<b>UA 390</b>		<b>Kirchliche Angelegenheiten</b>						
UA 390	SA0/SA1	(0) Nettoergeb. (21-22) / SA (1) Geldfluss op. Geb. (31-32)	-5.564,97	-7.800,00	2.235,03	-6.325,84	-6.800,00	474,16
UA 390	SA00	Nettoergebnis nach Zuweisung und Entnahmen von HH-Rücklagen	-5.564,97	-7.800,00	2.235,03			
UA 390	SA2	Saldo (2) Geldfluss aus der Investiven Gebarung (33-34)				0,00	-1.000,00	1.000,00
UA 390	SA3	Saldo (3) Nettofinanzierungssaldo (SA1+SA2)				-6.325,84	-7.800,00	1.474,16
UA 390	SA4	Saldo (4) Geldfluss aus der Finanzierungstätigkeit (35-36)				0,00	0,00	0,00
UA 390	SA5	Saldo (5) Geldfluss aus VA-wirksamer Gebarung (SA3+SA4)				-6.325,84	-7.800,00	1.474,16

**Rechnungsabschluss 2020**

**Detailnachweis RA / 390 Kirchliche Angelegenheiten - interne Vergütungen enthalten**

Fonds	Konto	Bezeichnung	ERA 2020	EVA 2020	Differenz	FRA 2020	FVA 2020	Differenz
<b>A 39</b>		<b>Kultus</b>						
A 39	SA0/SA1	(0) Nettoergeb. (21-22) / SA (1) Geldfluss op. Geb. (31-32)	-5.564,97	-7.800,00	2.235,03	-6.325,84	-6.800,00	474,16
A 39	SA00	Nettoergebnis nach Zuweisung und Entnahmen von HH-Rücklagen	-5.564,97	-7.800,00	2.235,03			
A 39	SA2	Saldo (2) Geldfluss aus der Investiven Gebarung (33-34)				0,00	-1.000,00	1.000,00
A 39	SA3	Saldo (3) Nettofinanzierungssaldo (SA1+SA2)				-6.325,84	-7.800,00	1.474,16
A 39	SA4	Saldo (4) Geldfluss aus der Finanzierungstätigkeit (35-36)				0,00	0,00	0,00
A 39	SA5	Saldo (5) Geldfluss aus VA-wirksamer Gebarung (SA3+SA4)				-6.325,84	-7.800,00	1.474,16
A 39	SA51	Saldo Geldfluss aus operativer Gebarung für invest. Vorhaben				0,00	0,00	0,00
<b>Gruppe 3</b>		<b>Kunst, Kultur und Kultus</b>						
Gruppe 3	SA0/SA1	(0) Nettoergeb. (21-22) / SA (1) Geldfluss op. Geb. (31-32)	-22.342,21	-36.600,00	14.257,79	-17.191,31	-30.600,00	13.408,69
Gruppe 3	SA00	Nettoergebnis nach Zuweisung und Entnahmen von HH-Rücklagen	-22.342,21	-36.600,00	14.257,79			
Gruppe 3	SA2	Saldo (2) Geldfluss aus der Investiven Gebarung (33-34)				0,00	900,00	-900,00
Gruppe 3	SA3	Saldo (3) Nettofinanzierungssaldo (SA1+SA2)				-17.191,31	-29.700,00	12.508,69
Gruppe 3	SA4	Saldo (4) Geldfluss aus der Finanzierungstätigkeit (35-36)				0,00	0,00	0,00
Gruppe 3	SA5	Saldo (5) Geldfluss aus VA-wirksamer Gebarung (SA3+SA4)				-17.191,31	-29.700,00	12.508,69
Gruppe 3	SA51	Saldo Geldfluss aus operativer Gebarung für invest. Vorhaben				0,00	0,00	0,00



**Rechnungsabschluss 2020**

**Detailnachweis RA / 410 Einrichtungen der allgemeinen Sozialhilfe - interne Vergütungen enthalten**

Fonds	Konto	Bezeichnung	ERA 2020	EVA 2020	Differenz	FRA 2020	FVA 2020	Differenz
<b>Fonds 410000</b>		<b>Einrichtungen der allgemein. Sozialhilfe</b>						
<b>Operative Gebarung</b>								
SU	21/31	Summe Erträge / Einzahlungen operative Gebarung	0,00	0,00	0,00	0,00	0,00	0,00
410000	728000	Entgelte für sonstige Leistungen	0,00	200,00	-200,00	0,00	200,00	-200,00
2	2225/3225	Sonstiger Sachaufwand / Sonstige Auszahl. aus Sachaufwand	0,00	200,00	-200,00	0,00	200,00	-200,00
1	222/322	Sachaufwand / Auszahlungen aus Sachaufwand (o.Transferaufw.)	0,00	200,00	-200,00	0,00	200,00	-200,00
SU	22/32	Summe Aufwendungen / Auszahlungen operative Gebarung	0,00	200,00	-200,00	0,00	200,00	-200,00
SA	SA0/SA1	(0) Nettoergeb. (21-22) / SA (1) Geldfluss op. Geb. (31-32)	0,00	-200,00	200,00	0,00	-200,00	200,00
SA	SA0R	Saldo Haushaltsrücklagen	0,00	0,00	0,00			
SA	SA00	Nettoergebnis nach Zuweisung und Entnahmen von HH-Rücklagen	0,00	-200,00	200,00			
<b>Investive Gebarung</b>								
SU	33	Summe Einzahlungen investive Gebarung				0,00	0,00	0,00
SU	34	Summe Auszahlungen investive Gebarung				0,00	0,00	0,00
SA	SA2	Saldo (2) Geldfluss aus der Investiven Gebarung (33-34)				0,00	0,00	0,00
SA	SA3	Saldo (3) Nettofinanzierungssaldo (SA1+SA2)				0,00	-200,00	200,00
<b>Finanzierungstätigkeit</b>								
SU	35	Summe Einzahlungen aus der Finanzierungstätigkeit				0,00	0,00	0,00
SU	36	Summe Auszahlungen aus der Finanzierungstätigkeit				0,00	0,00	0,00
SA	SA4	Saldo (4) Geldfluss aus der Finanzierungstätigkeit (35-36)				0,00	0,00	0,00
SA	SA5	Saldo (5) Geldfluss aus VA-wirksamer Gebarung (SA3+SA4)				0,00	-200,00	200,00
<b>Verrechnung zw. operativer Gebarung und investiven Vorhaben</b>								
SA	SA51	Saldo Geldfluss aus operativer Gebarung für invest. Vorhaben				0,00	0,00	0,00

**Rechnungsabschluss 2020**

**Detailnachweis RA / 410 Einrichtungen der allgemeinen Sozialhilfe - interne Vergütungen enthalten**

Fonds	Konto	Bezeichnung	ERA 2020	EVA 2020	Differenz	FRA 2020	FVA 2020	Differenz
<b>UA 410</b>		<b>Einrichtungen der allgemeinen Sozialhilfe</b>						
UA 410	SA0/SA1	(0) Nettoergeb. (21-22) / SA (1) Geldfluss op. Geb. (31-32)	0,00	-200,00	200,00	0,00	-200,00	200,00
UA 410	SA00	Nettoergebnis nach Zuweisung und Entnahmen von HH-Rücklagen	0,00	-200,00	200,00			
UA 410	SA2	Saldo (2) Geldfluss aus der Investiven Gebarung (33-34)				0,00	0,00	0,00
UA 410	SA3	Saldo (3) Nettofinanzierungssaldo (SA1+SA2)				0,00	-200,00	200,00
UA 410	SA4	Saldo (4) Geldfluss aus der Finanzierungstätigkeit (35-36)				0,00	0,00	0,00
UA 410	SA5	Saldo (5) Geldfluss aus VA-wirksamer Gebarung (SA3+SA4)				0,00	-200,00	200,00

**Rechnungsabschluss 2020**

**Detailnachweis RA / 419 Sonstige Einrichtungen und Maßnahmen - interne Vergütungen enthalten**

Fonds	Konto	Bezeichnung	ERA 2020	EVA 2020	Differenz	FRA 2020	FVA 2020	Differenz
<b>Fonds 419000</b>		<b>Sonstige Einrichtungen und Massnahmen</b>						
<b>Operative Gebarung</b>								
419000	861000	Lfd. Transferz. von Ländern	21.203,97	21.200,00	3,97	21.203,97	21.200,00	3,97
2	2121/3121	Transferertrag / -zahlungen von Trägern des öffentl. Rechts	21.203,97	21.200,00	3,97	21.203,97	21.200,00	3,97
<b>1</b>	<b>212/312</b>	<b>Erträge aus Transfers / Einzahl. aus Transfers (ohne KTs)</b>	<b>21.203,97</b>	<b>21.200,00</b>	<b>3,97</b>	<b>21.203,97</b>	<b>21.200,00</b>	<b>3,97</b>
<b>SU</b>	<b>21/31</b>	<b>Summe Erträge / Einzahlungen operative Gebarung</b>	<b>21.203,97</b>	<b>21.200,00</b>	<b>3,97</b>	<b>21.203,97</b>	<b>21.200,00</b>	<b>3,97</b>
419000	751000	Lfd. Transferz. an Länder	9.274,12	13.600,00	-4.325,88	9.274,12	13.600,00	-4.325,88
419000	751100	Lfd. Transferz. an Länder	247.417,60	248.000,00	-582,40	247.417,60	248.000,00	-582,40
2	2231/3231	Transferaufwand / -zahlungen an Träger des öffentl. Rechts	256.691,72	261.600,00	-4.908,28	256.691,72	261.600,00	-4.908,28
<b>1</b>	<b>223/323</b>	<b>Transferaufwand (lfd. u.KTs) / Auszahl. Transfers (ohne KTs)</b>	<b>256.691,72</b>	<b>261.600,00</b>	<b>-4.908,28</b>	<b>256.691,72</b>	<b>261.600,00</b>	<b>-4.908,28</b>
<b>SU</b>	<b>22/32</b>	<b>Summe Aufwendungen / Auszahlungen operative Gebarung</b>	<b>256.691,72</b>	<b>261.600,00</b>	<b>-4.908,28</b>	<b>256.691,72</b>	<b>261.600,00</b>	<b>-4.908,28</b>
<b>SA</b>	<b>SA0/SA1</b>	<b>(0) Nettoergeb. (21-22) / SA (1) Geldfluss op. Geb. (31-32)</b>	<b>-235.487,75</b>	<b>-240.400,00</b>	<b>4.912,25</b>	<b>-235.487,75</b>	<b>-240.400,00</b>	<b>4.912,25</b>
<b>SA</b>	<b>SA0R</b>	<b>Saldo Haushaltsrücklagen</b>	<b>0,00</b>	<b>0,00</b>	<b>0,00</b>			
<b>SA</b>	<b>SA00</b>	<b>Nettoergebnis nach Zuweisung und Entnahmen von HH-Rücklagen</b>	<b>-235.487,75</b>	<b>-240.400,00</b>	<b>4.912,25</b>			
<b>Investive Gebarung</b>								
<b>SU</b>	<b>33</b>	<b>Summe Einzahlungen investive Gebarung</b>				<b>0,00</b>	<b>0,00</b>	<b>0,00</b>
<b>SU</b>	<b>34</b>	<b>Summe Auszahlungen investive Gebarung</b>				<b>0,00</b>	<b>0,00</b>	<b>0,00</b>
<b>SA</b>	<b>SA2</b>	<b>Saldo (2) Geldfluss aus der Investiven Gebarung (33-34)</b>				<b>0,00</b>	<b>0,00</b>	<b>0,00</b>
<b>SA</b>	<b>SA3</b>	<b>Saldo (3) Nettofinanzierungssaldo (SA1+SA2)</b>				<b>-235.487,75</b>	<b>-240.400,00</b>	<b>4.912,25</b>
<b>Finanzierungstätigkeit</b>								
<b>SU</b>	<b>35</b>	<b>Summe Einzahlungen aus der Finanzierungstätigkeit</b>				<b>0,00</b>	<b>0,00</b>	<b>0,00</b>
<b>SU</b>	<b>36</b>	<b>Summe Auszahlungen aus der Finanzierungstätigkeit</b>				<b>0,00</b>	<b>0,00</b>	<b>0,00</b>
<b>SA</b>	<b>SA4</b>	<b>Saldo (4) Geldfluss aus der Finanzierungstätigkeit (35-36)</b>				<b>0,00</b>	<b>0,00</b>	<b>0,00</b>
<b>SA</b>	<b>SA5</b>	<b>Saldo (5) Geldfluss aus VA-wirksamer Gebarung (SA3+SA4)</b>				<b>-235.487,75</b>	<b>-240.400,00</b>	<b>4.912,25</b>
<b>Verrechnung zw. operativer Gebarung und investiven Vorhaben</b>								

**Rechnungsabschluss 2020**

**Detailnachweis RA / 419 Sonstige Einrichtungen und Maßnahmen - interne Vergütungen enthalten**

Fonds	Konto	Bezeichnung	ERA 2020	EVA 2020	Differenz	FRA 2020	FVA 2020	Differenz
<b>SA</b>	<b>SA51</b>	<b>Saldo Geldfluss aus operativer Gebarung für invest. Vorhaben</b>				<b>0,00</b>	<b>0,00</b>	<b>0,00</b>
<b>UA 419</b>		<b>Sonstige Einrichtungen und Maßnahmen</b>						
UA 419	SA0/SA1	(0) Nettoergeb. (21-22) / SA (1) Geldfluss op. Geb. (31-32)	-235.487,75	-240.400,00	4.912,25	-235.487,75	-240.400,00	4.912,25
UA 419	SA00	Nettoergebnis nach Zuweisung und Entnahmen von HH-Rücklagen	-235.487,75	-240.400,00	4.912,25			
UA 419	SA2	Saldo (2) Geldfluss aus der Investiven Gebarung (33-34)				0,00	0,00	0,00
UA 419	SA3	Saldo (3) Nettofinanzierungssaldo (SA1+SA2)				-235.487,75	-240.400,00	4.912,25
UA 419	SA4	Saldo (4) Geldfluss aus der Finanzierungstätigkeit (35-36)				0,00	0,00	0,00
UA 419	SA5	Saldo (5) Geldfluss aus VA-wirksamer Gebarung (SA3+SA4)				-235.487,75	-240.400,00	4.912,25
<b>A 41</b>		<b>Allgemeine öffentliche Wohlfahrt</b>						
A 41	SA0/SA1	(0) Nettoergeb. (21-22) / SA (1) Geldfluss op. Geb. (31-32)	-235.487,75	-240.600,00	5.112,25	-235.487,75	-240.600,00	5.112,25
A 41	SA00	Nettoergebnis nach Zuweisung und Entnahmen von HH-Rücklagen	-235.487,75	-240.600,00	5.112,25			
A 41	SA2	Saldo (2) Geldfluss aus der Investiven Gebarung (33-34)				0,00	0,00	0,00
A 41	SA3	Saldo (3) Nettofinanzierungssaldo (SA1+SA2)				-235.487,75	-240.600,00	5.112,25
A 41	SA4	Saldo (4) Geldfluss aus der Finanzierungstätigkeit (35-36)				0,00	0,00	0,00
A 41	SA5	Saldo (5) Geldfluss aus VA-wirksamer Gebarung (SA3+SA4)				-235.487,75	-240.600,00	5.112,25
A 41	SA51	Saldo Geldfluss aus operativer Gebarung für invest. Vorhaben				0,00	0,00	0,00

**Rechnungsabschluss 2020**

**Detailnachweis RA / 429 Sonstige Einrichtungen und Maßnahmen - interne Vergütungen enthalten**

Fonds	Konto	Bezeichnung	ERA 2020	EVA 2020	Differenz	FRA 2020	FVA 2020	Differenz
<b>Fonds 429000</b>		<b>Seniorenbetreuung</b>						
<b>Operative Gebarung</b>								
429000	816000	Kostenbeiträge (Kostensätze) für sonst. Leist.	0,00	3.700,00	-3.700,00	0,00	3.700,00	-3.700,00
2	2114/3114	Erträge / Einzahlungen aus Leistungen	0,00	3.700,00	-3.700,00	0,00	3.700,00	-3.700,00
429000	829100	Sonstige Einnahmen	0,00	500,00	-500,00	0,00	500,00	-500,00
2	2116/3116	Erträge / Einz. aus Veräußerung/GWG u. sonst. Erträge/Einz.	0,00	500,00	-500,00	0,00	500,00	-500,00
<b>1</b>	<b>211/311</b>	<b>Erträge / Einzahl. aus der operativen Verwaltungstätigkeit</b>	<b>0,00</b>	<b>4.200,00</b>	<b>-4.200,00</b>	<b>0,00</b>	<b>4.200,00</b>	<b>-4.200,00</b>
<b>SU</b>	<b>21/31</b>	<b>Summe Erträge / Einzahlungen operative Gebarung</b>	<b>0,00</b>	<b>4.200,00</b>	<b>-4.200,00</b>	<b>0,00</b>	<b>4.200,00</b>	<b>-4.200,00</b>
429000	720500	Interne Leistungsverrechnung Personal	0,00	500,00	-500,00	0,00	500,00	-500,00
429000	729000	Sonstige Ausgaben	0,00	4.500,00	-4.500,00	0,00	4.500,00	-4.500,00
2	2225/3225	Sonstiger Sachaufwand / Sonstige Auszahl. aus Sachaufwand	0,00	5.000,00	-5.000,00	0,00	5.000,00	-5.000,00
429000	680700	Planm. Afa Amts, Betriebs/Geschäftsausstattung	83,52	0,00	83,52	0,00	0,00	0,00
2	2226/3226	Nicht finanz.wirks. Sachaufw. / Ausz. Inanspruchn.Haftungen	83,52	0,00	83,52	0,00	0,00	0,00
<b>1</b>	<b>222/322</b>	<b>Sachaufwand / Auszahlungen aus Sachaufwand (o.Transferaufw.)</b>	<b>83,52</b>	<b>5.000,00</b>	<b>-4.916,48</b>	<b>0,00</b>	<b>5.000,00</b>	<b>-5.000,00</b>
<b>SU</b>	<b>22/32</b>	<b>Summe Aufwendungen / Auszahlungen operative Gebarung</b>	<b>83,52</b>	<b>5.000,00</b>	<b>-4.916,48</b>	<b>0,00</b>	<b>5.000,00</b>	<b>-5.000,00</b>
<b>SA</b>	<b>SA0/SA1</b>	<b>(0) Nettoergeb. (21-22) / SA (1) Geldfluss op. Geb. (31-32)</b>	<b>-83,52</b>	<b>-800,00</b>	<b>716,48</b>	<b>0,00</b>	<b>-800,00</b>	<b>800,00</b>
<b>SA</b>	<b>SA0R</b>	<b>Saldo Haushaltsrücklagen</b>	<b>0,00</b>	<b>0,00</b>	<b>0,00</b>			
<b>SA</b>	<b>SA00</b>	<b>Nettoergebnis nach Zuweisung und Entnahmen von HH-Rücklagen</b>	<b>-83,52</b>	<b>-800,00</b>	<b>716,48</b>			
<b>Investive Gebarung</b>								
<b>SU</b>	<b>33</b>	<b>Summe Einzahlungen investive Gebarung</b>				<b>0,00</b>	<b>0,00</b>	<b>0,00</b>
429000	042000	Amts-, Betriebs- und Geschäftsausstattung				1.670,40	1.700,00	-29,60
2	3415	Ausz. f.d. Erwerb von Amts-, Betriebs- u.Geschäftsausstatt.				1.670,40	1.700,00	-29,60
<b>1</b>	<b>341</b>	<b>Auszahlungen aus der Investitionstätigkeit</b>				<b>1.670,40</b>	<b>1.700,00</b>	<b>-29,60</b>
<b>SU</b>	<b>34</b>	<b>Summe Auszahlungen investive Gebarung</b>				<b>1.670,40</b>	<b>1.700,00</b>	<b>-29,60</b>
<b>SA</b>	<b>SA2</b>	<b>Saldo (2) Geldfluss aus der Investiven Gebarung (33-34)</b>				<b>-1.670,40</b>	<b>-1.700,00</b>	<b>29,60</b>

**Rechnungsabschluss 2020**

**Detailnachweis RA / 429 Sonstige Einrichtungen und Maßnahmen - interne Vergütungen enthalten**

Fonds	Konto	Bezeichnung	ERA 2020	EVA 2020	Differenz	FRA 2020	FVA 2020	Differenz
SA	SA3	Saldo (3) Nettofinanzierungssaldo (SA1+SA2)				-1.670,40	-2.500,00	829,60
<b>Finanzierungstätigkeit</b>								
SU	35	Summe Einzahlungen aus der Finanzierungstätigkeit				0,00	0,00	0,00
SU	36	Summe Auszahlungen aus der Finanzierungstätigkeit				0,00	0,00	0,00
SA	SA4	Saldo (4) Geldfluss aus der Finanzierungstätigkeit (35-36)				0,00	0,00	0,00
SA	SA5	Saldo (5) Geldfluss aus VA-wirksamer Gebarung (SA3+SA4)				-1.670,40	-2.500,00	829,60
<b>Verrechnung zw. operativer Gebarung und investiven Vorhaben</b>								
SA	SA51	Saldo Geldfluss aus operativer Gebarung für invest. Vorhaben				0,00	0,00	0,00
<b>Fonds 429100 Nachbarschaftshilfe Plus</b>								
<b>Operative Gebarung</b>								
SU	21/31	Summe Erträge / Einzahlungen operative Gebarung	0,00	0,00	0,00	0,00	0,00	0,00
429100	430000	Lebensmittel	0,00	100,00	-100,00	10,75	100,00	-89,25
429100	458000	Mittel zur ärztl. Betr. und Gesundheitsvorsorge	19,20	100,00	-80,80	19,20	100,00	-80,80
2	2221/3221	Gebrauchs- und Verbrauchsgüter, Handelswaren / Auszahlungen	19,20	200,00	-180,80	29,95	200,00	-170,05
1	222/322	Sachaufwand / Auszahlungen aus Sachaufwand (o.Transferaufw.)	19,20	200,00	-180,80	29,95	200,00	-170,05
429100	757000	Lfd. Transferz. an priv. Organisationen	15.000,00	15.000,00	0,00	15.000,00	15.000,00	0,00
2	2234/3234	Transferaufwand / -zahlungen an Haush. & Org.o.Erwerbschar.	15.000,00	15.000,00	0,00	15.000,00	15.000,00	0,00
1	223/323	Transferaufwand (lfd. u.KTs) / Auszahl. Transfers (ohne KTs)	15.000,00	15.000,00	0,00	15.000,00	15.000,00	0,00
SU	22/32	Summe Aufwendungen / Auszahlungen operative Gebarung	15.019,20	15.200,00	-180,80	15.029,95	15.200,00	-170,05
SA	SA0/SA1	(0) Nettoergeb. (21-22) / SA (1) Geldfluss op. Geb. (31-32)	-15.019,20	-15.200,00	180,80	-15.029,95	-15.200,00	170,05
SA	SA0R	Saldo Haushaltsrücklagen	0,00	0,00	0,00			
SA	SA00	Nettoergebnis nach Zuweisung und Entnahmen von HH-Rücklagen	-15.019,20	-15.200,00	180,80			
<b>Investive Gebarung</b>								
SU	33	Summe Einzahlungen investive Gebarung				0,00	0,00	0,00

**Rechnungsabschluss 2020**

**Detailnachweis RA / 429 Sonstige Einrichtungen und Maßnahmen - interne Vergütungen enthalten**

Fonds	Konto	Bezeichnung	ERA 2020	EVA 2020	Differenz	FRA 2020	FVA 2020	Differenz
SU	34	Summe Auszahlungen investive Gebarung				0,00	0,00	0,00
SA	SA2	Saldo (2) Geldfluss aus der Investiven Gebarung (33-34)				0,00	0,00	0,00
SA	SA3	Saldo (3) Nettofinanzierungssaldo (SA1+SA2)				-15.029,95	-15.200,00	170,05
<b>Finanzierungstätigkeit</b>								
SU	35	Summe Einzahlungen aus der Finanzierungstätigkeit				0,00	0,00	0,00
SU	36	Summe Auszahlungen aus der Finanzierungstätigkeit				0,00	0,00	0,00
SA	SA4	Saldo (4) Geldfluss aus der Finanzierungstätigkeit (35-36)				0,00	0,00	0,00
SA	SA5	Saldo (5) Geldfluss aus VA-wirksamer Gebarung (SA3+SA4)				-15.029,95	-15.200,00	170,05
<b>Verrechnung zw. operativer Gebarung und investiven Vorhaben</b>								
SA	SA51	Saldo Geldfluss aus operativer Gebarung für invest. Vorhaben				0,00	0,00	0,00
UA	429	<b>Sonstige Einrichtungen und Maßnahmen</b>						
UA	429	SA0/SA1 (0) Nettoergeb. (21-22) / SA (1) Geldfluss op. Geb. (31-32)	-15.102,72	-16.000,00	897,28	-15.029,95	-16.000,00	970,05
UA	429	SA00 Nettoergebnis nach Zuweisung und Entnahmen von HH-Rücklagen	-15.102,72	-16.000,00	897,28			
UA	429	SA2 Saldo (2) Geldfluss aus der Investiven Gebarung (33-34)				-1.670,40	-1.700,00	29,60
UA	429	SA3 Saldo (3) Nettofinanzierungssaldo (SA1+SA2)				-16.700,35	-17.700,00	999,65
UA	429	SA4 Saldo (4) Geldfluss aus der Finanzierungstätigkeit (35-36)				0,00	0,00	0,00
UA	429	SA5 Saldo (5) Geldfluss aus VA-wirksamer Gebarung (SA3+SA4)				-16.700,35	-17.700,00	999,65

**Rechnungsabschluss 2020**

**Detailnachweis RA / 429 Sonstige Einrichtungen und Maßnahmen - interne Vergütungen enthalten**

Fonds	Konto	Bezeichnung	ERA 2020	EVA 2020	Differenz	FRA 2020	FVA 2020	Differenz
<b>A 42</b>		<b>Freie Wohlfahrt</b>						
A 42	SA0/SA1	(0) Nettoergeb. (21-22) / SA (1) Geldfluss op. Geb. (31-32)	-15.102,72	-16.000,00	897,28	-15.029,95	-16.000,00	970,05
A 42	SA00	Nettoergebnis nach Zuweisung und Entnahmen von HH-Rücklagen	-15.102,72	-16.000,00	897,28			
A 42	SA2	Saldo (2) Geldfluss aus der Investiven Gebarung (33-34)				-1.670,40	-1.700,00	29,60
A 42	SA3	Saldo (3) Nettofinanzierungssaldo (SA1+SA2)				-16.700,35	-17.700,00	999,65
A 42	SA4	Saldo (4) Geldfluss aus der Finanzierungstätigkeit (35-36)				0,00	0,00	0,00
A 42	SA5	Saldo (5) Geldfluss aus VA-wirksamer Gebarung (SA3+SA4)				-16.700,35	-17.700,00	999,65
A 42	SA51	Saldo Geldfluss aus operativer Gebarung für invest. Vorhaben				0,00	0,00	0,00



**Rechnungsabschluss 2020**

**Detailnachweis RA / 439 Sonstige Einrichtungen und Maßnahmen - interne Vergütungen enthalten**

Fonds	Konto	Bezeichnung	ERA 2020	EVA 2020	Differenz	FRA 2020	FVA 2020	Differenz
<b>Fonds 439000</b>		<b>Sonstige Einrichtungen und Maßnahmen</b>						
<b>Operative Gebarung</b>								
<b>SU 21/31</b>		<b>Summe Erträge / Einzahlungen operative Gebarung</b>	<b>0,00</b>	<b>0,00</b>	<b>0,00</b>	<b>0,00</b>	<b>0,00</b>	<b>0,00</b>
439000	413000	Handelswaren	730,68	900,00	-169,32	730,68	900,00	-169,32
2	2221/3221	Gebrauchs- und Verbrauchsgüter, Handelswaren / Auszahlungen	730,68	900,00	-169,32	730,68	900,00	-169,32
<b>1</b>	<b>222/322</b>	<b>Sachaufwand / Auszahlungen aus Sachaufwand (o.Transferaufw.)</b>	<b>730,68</b>	<b>900,00</b>	<b>-169,32</b>	<b>730,68</b>	<b>900,00</b>	<b>-169,32</b>
439000	751000	Lfd. Transferz. an Länder	36.489,33	37.000,00	-510,67	36.489,33	37.000,00	-510,67
2	2231/3231	Transferaufwand / -zahlungen an Träger des öffentl. Rechts	36.489,33	37.000,00	-510,67	36.489,33	37.000,00	-510,67
439000	768100	Son. lfd. Transferz. an priv. Haushalte	0,00	1.000,00	-1.000,00	0,00	1.000,00	-1.000,00
2	2234/3234	Transferaufwand / -zahlungen an Haush. & Org.o.Erwerbschar.	0,00	1.000,00	-1.000,00	0,00	1.000,00	-1.000,00
<b>1</b>	<b>223/323</b>	<b>Transferaufwand (lfd. u.KTs) / Auszahl. Transfers (ohne KT)</b>	<b>36.489,33</b>	<b>38.000,00</b>	<b>-1.510,67</b>	<b>36.489,33</b>	<b>38.000,00</b>	<b>-1.510,67</b>
<b>SU 22/32</b>		<b>Summe Aufwendungen / Auszahlungen operative Gebarung</b>	<b>37.220,01</b>	<b>38.900,00</b>	<b>-1.679,99</b>	<b>37.220,01</b>	<b>38.900,00</b>	<b>-1.679,99</b>
<b>SA SA0/SA1</b>		<b>(0) Nettoergeb. (21-22) / SA (1) Geldfluss op. Geb. (31-32)</b>	<b>-37.220,01</b>	<b>-38.900,00</b>	<b>1.679,99</b>	<b>-37.220,01</b>	<b>-38.900,00</b>	<b>1.679,99</b>
<b>SA SA0R</b>		<b>Saldo Haushaltsrücklagen</b>	<b>0,00</b>	<b>0,00</b>	<b>0,00</b>			
<b>SA SA00</b>		<b>Nettoergebnis nach Zuweisung und Entnahmen von HH-Rücklagen</b>	<b>-37.220,01</b>	<b>-38.900,00</b>	<b>1.679,99</b>			
<b>Investive Gebarung</b>								
<b>SU 33</b>		<b>Summe Einzahlungen investive Gebarung</b>				<b>0,00</b>	<b>0,00</b>	<b>0,00</b>
<b>SU 34</b>		<b>Summe Auszahlungen investive Gebarung</b>				<b>0,00</b>	<b>0,00</b>	<b>0,00</b>
<b>SA SA2</b>		<b>Saldo (2) Geldfluss aus der Investiven Gebarung (33-34)</b>				<b>0,00</b>	<b>0,00</b>	<b>0,00</b>
<b>SA SA3</b>		<b>Saldo (3) Nettofinanzierungssaldo (SA1+SA2)</b>				<b>-37.220,01</b>	<b>-38.900,00</b>	<b>1.679,99</b>
<b>Finanzierungstätigkeit</b>								
<b>SU 35</b>		<b>Summe Einzahlungen aus der Finanzierungstätigkeit</b>				<b>0,00</b>	<b>0,00</b>	<b>0,00</b>
<b>SU 36</b>		<b>Summe Auszahlungen aus der Finanzierungstätigkeit</b>				<b>0,00</b>	<b>0,00</b>	<b>0,00</b>
<b>SA SA4</b>		<b>Saldo (4) Geldfluss aus der Finanzierungstätigkeit (35-36)</b>				<b>0,00</b>	<b>0,00</b>	<b>0,00</b>
<b>SA SA5</b>		<b>Saldo (5) Geldfluss aus VA-wirksamer Gebarung (SA3+SA4)</b>				<b>-37.220,01</b>	<b>-38.900,00</b>	<b>1.679,99</b>

**Rechnungsabschluss 2020**

**Detailnachweis RA / 439 Sonstige Einrichtungen und Maßnahmen - interne Vergütungen enthalten**

Fonds	Konto	Bezeichnung	ERA 2020	EVA 2020	Differenz	FRA 2020	FVA 2020	Differenz
<b>Verrechnung zw. operativer Gebarung und investiven Vorhaben</b>								
SA	SA51	Saldo Geldfluss aus operativer Gebarung für invest. Vorhaben				0,00	0,00	0,00
<b>Fonds 439100 Jugendförderung</b>								
<b>Operative Gebarung</b>								
439100	816000	Kostenbeiträge (Kostensätze) für sonst. Leist.	2.310,00	8.200,00	-5.890,00	2.310,00	8.200,00	-5.890,00
2	2114/3114	Erträge / Einzahlungen aus Leistungen	2.310,00	8.200,00	-5.890,00	2.310,00	8.200,00	-5.890,00
<b>1</b>	<b>211/311</b>	<b>Erträge / Einzahl. aus der operativen Verwaltungstätigkeit</b>	<b>2.310,00</b>	<b>8.200,00</b>	<b>-5.890,00</b>	<b>2.310,00</b>	<b>8.200,00</b>	<b>-5.890,00</b>
439100	861000	Lfd. Transferz. von Ländern	0,00	700,00	-700,00	0,00	700,00	-700,00
2	2121/3121	Transferertrag / -zahlungen von Trägern des öffentl. Rechts	0,00	700,00	-700,00	0,00	700,00	-700,00
<b>1</b>	<b>212/312</b>	<b>Erträge aus Transfers / Einzahl. aus Transfers (ohne KT's)</b>	<b>0,00</b>	<b>700,00</b>	<b>-700,00</b>	<b>0,00</b>	<b>700,00</b>	<b>-700,00</b>
<b>SU</b>	<b>21/31</b>	<b>Summe Erträge / Einzahlungen operative Gebarung</b>	<b>2.310,00</b>	<b>8.900,00</b>	<b>-6.590,00</b>	<b>2.310,00</b>	<b>8.900,00</b>	<b>-6.590,00</b>
439100	630000	Postdienste	28,38	100,00	-71,62	28,38	100,00	-71,62
2	2222/3222	Verwaltungs- und Betriebsaufwand / Auszahlungen	28,38	100,00	-71,62	28,38	100,00	-71,62
439100	720500	Interne Leistungsverrechnung Personal	0,00	100,00	-100,00	0,00	100,00	-100,00
439100	728000	Entgelte für sonstige Leistungen	4.090,00	10.800,00	-6.710,00	4.171,00	10.800,00	-6.629,00
2	2225/3225	Sonstiger Sachaufwand / Sonstige Auszahl. aus Sachaufwand	4.090,00	10.900,00	-6.810,00	4.171,00	10.900,00	-6.729,00
<b>1</b>	<b>222/322</b>	<b>Sachaufwand / Auszahlungen aus Sachaufwand (o.Transferaufw.)</b>	<b>4.118,38</b>	<b>11.000,00</b>	<b>-6.881,62</b>	<b>4.199,38</b>	<b>11.000,00</b>	<b>-6.800,62</b>
<b>SU</b>	<b>22/32</b>	<b>Summe Aufwendungen / Auszahlungen operative Gebarung</b>	<b>4.118,38</b>	<b>11.000,00</b>	<b>-6.881,62</b>	<b>4.199,38</b>	<b>11.000,00</b>	<b>-6.800,62</b>
<b>SA</b>	<b>SA0/SA1</b>	<b>(0) Nettoergeb. (21-22) / SA (1) Geldfluss op. Geb. (31-32)</b>	<b>-1.808,38</b>	<b>-2.100,00</b>	<b>291,62</b>	<b>-1.889,38</b>	<b>-2.100,00</b>	<b>210,62</b>
<b>SA</b>	<b>SA0R</b>	<b>Saldo Haushaltsrücklagen</b>	<b>0,00</b>	<b>0,00</b>	<b>0,00</b>			
<b>SA</b>	<b>SA00</b>	<b>Nettoergebnis nach Zuweisung und Entnahmen von HH-Rücklagen</b>	<b>-1.808,38</b>	<b>-2.100,00</b>	<b>291,62</b>			
<b>Investive Gebarung</b>								
<b>SU</b>	<b>33</b>	<b>Summe Einzahlungen investive Gebarung</b>				<b>0,00</b>	<b>0,00</b>	<b>0,00</b>
<b>SU</b>	<b>34</b>	<b>Summe Auszahlungen investive Gebarung</b>				<b>0,00</b>	<b>0,00</b>	<b>0,00</b>
<b>SA</b>	<b>SA2</b>	<b>Saldo (2) Geldfluss aus der Investiven Gebarung (33-34)</b>				<b>0,00</b>	<b>0,00</b>	<b>0,00</b>

**Rechnungsabschluss 2020**

**Detailnachweis RA / 439 Sonstige Einrichtungen und Maßnahmen - interne Vergütungen enthalten**

Fonds	Konto	Bezeichnung	ERA 2020	EVA 2020	Differenz	FRA 2020	FVA 2020	Differenz
SA	SA3	Saldo (3) Nettofinanzierungssaldo (SA1+SA2)				-1.889,38	-2.100,00	210,62
<b>Finanzierungstätigkeit</b>								
SU	35	Summe Einzahlungen aus der Finanzierungstätigkeit				0,00	0,00	0,00
SU	36	Summe Auszahlungen aus der Finanzierungstätigkeit				0,00	0,00	0,00
SA	SA4	Saldo (4) Geldfluss aus der Finanzierungstätigkeit (35-36)				0,00	0,00	0,00
SA	SA5	Saldo (5) Geldfluss aus VA-wirksamer Gebarung (SA3+SA4)				-1.889,38	-2.100,00	210,62
<b>Verrechnung zw. operativer Gebarung und investiven Vorhaben</b>								
SA	SA51	Saldo Geldfluss aus operativer Gebarung für invest. Vorhaben				0,00	0,00	0,00
<b>UA 439</b>		<b>Sonstige Einrichtungen und Maßnahmen</b>						
UA 439	SA0/SA1	(0) Nettoergeb. (21-22) / SA (1) Geldfluss op. Geb. (31-32)	-39.028,39	-41.000,00	1.971,61	-39.109,39	-41.000,00	1.890,61
UA 439	SA00	Nettoergebnis nach Zuweisung und Entnahmen von HH-Rücklagen	-39.028,39	-41.000,00	1.971,61			
UA 439	SA2	Saldo (2) Geldfluss aus der Investiven Gebarung (33-34)				0,00	0,00	0,00
UA 439	SA3	Saldo (3) Nettofinanzierungssaldo (SA1+SA2)				-39.109,39	-41.000,00	1.890,61
UA 439	SA4	Saldo (4) Geldfluss aus der Finanzierungstätigkeit (35-36)				0,00	0,00	0,00
UA 439	SA5	Saldo (5) Geldfluss aus VA-wirksamer Gebarung (SA3+SA4)				-39.109,39	-41.000,00	1.890,61
<b>A 43</b>		<b>Jugendwohlfahrt</b>						
A 43	SA0/SA1	(0) Nettoergeb. (21-22) / SA (1) Geldfluss op. Geb. (31-32)	-39.028,39	-41.000,00	1.971,61	-39.109,39	-41.000,00	1.890,61
A 43	SA00	Nettoergebnis nach Zuweisung und Entnahmen von HH-Rücklagen	-39.028,39	-41.000,00	1.971,61			
A 43	SA2	Saldo (2) Geldfluss aus der Investiven Gebarung (33-34)				0,00	0,00	0,00
A 43	SA3	Saldo (3) Nettofinanzierungssaldo (SA1+SA2)				-39.109,39	-41.000,00	1.890,61
A 43	SA4	Saldo (4) Geldfluss aus der Finanzierungstätigkeit (35-36)				0,00	0,00	0,00
A 43	SA5	Saldo (5) Geldfluss aus VA-wirksamer Gebarung (SA3+SA4)				-39.109,39	-41.000,00	1.890,61
A 43	SA51	Saldo Geldfluss aus operativer Gebarung für invest. Vorhaben				0,00	0,00	0,00

**Rechnungsabschluss 2020**

**Detailnachweis RA / 480 Allgemeine Wohnbauförderung - interne Vergütungen enthalten**

Fonds	Konto	Bezeichnung	ERA 2020	EVA 2020	Differenz	FRA 2020	FVA 2020	Differenz
<b>Fonds 480000</b>		<b>Allgemeine Wohnbauförderung</b>						
<b>Operative Gebarung</b>								
SU	21/31	Summe Erträge / Einzahlungen operative Gebarung	0,00	0,00	0,00	0,00	0,00	0,00
480000	768000	Son. lfd. Transferz. an priv. Haushalte	22.692,90	50.000,00	-27.307,10	27.589,00	50.000,00	-22.411,00
2	2234/3234	Transferaufwand / -zahlungen an Haush. & Org.o.Erwerbschar.	22.692,90	50.000,00	-27.307,10	27.589,00	50.000,00	-22.411,00
1	223/323	Transferaufwand (lfd. u.KTs) / Auszahl. Transfers (ohne KTs)	22.692,90	50.000,00	-27.307,10	27.589,00	50.000,00	-22.411,00
SU	22/32	Summe Aufwendungen / Auszahlungen operative Gebarung	22.692,90	50.000,00	-27.307,10	27.589,00	50.000,00	-22.411,00
SA	SA0/SA1	(0) Nettoergeb. (21-22) / SA (1) Geldfluss op. Geb. (31-32)	-22.692,90	-50.000,00	27.307,10	-27.589,00	-50.000,00	22.411,00
SA	SA0R	Saldo Haushaltsrücklagen	0,00	0,00	0,00			
SA	SA00	Nettoergebnis nach Zuweisung und Entnahmen von HH-Rücklagen	-22.692,90	-50.000,00	27.307,10			
<b>Investive Gebarung</b>								
SU	33	Summe Einzahlungen investive Gebarung				0,00	0,00	0,00
SU	34	Summe Auszahlungen investive Gebarung				0,00	0,00	0,00
SA	SA2	Saldo (2) Geldfluss aus der Investiven Gebarung (33-34)				0,00	0,00	0,00
SA	SA3	Saldo (3) Nettofinanzierungssaldo (SA1+SA2)				-27.589,00	-50.000,00	22.411,00
<b>Finanzierungstätigkeit</b>								
SU	35	Summe Einzahlungen aus der Finanzierungstätigkeit				0,00	0,00	0,00
SU	36	Summe Auszahlungen aus der Finanzierungstätigkeit				0,00	0,00	0,00
SA	SA4	Saldo (4) Geldfluss aus der Finanzierungstätigkeit (35-36)				0,00	0,00	0,00
SA	SA5	Saldo (5) Geldfluss aus VA-wirksamer Gebarung (SA3+SA4)				-27.589,00	-50.000,00	22.411,00
<b>Verrechnung zw. operativer Gebarung und investiven Vorhaben</b>								
SA	SA51	Saldo Geldfluss aus operativer Gebarung für invest. Vorhaben				0,00	0,00	0,00

**Rechnungsabschluss 2020**

**Detailnachweis RA / 480 Allgemeine Wohnbauförderung - interne Vergütungen enthalten**

Fonds	Konto	Bezeichnung	ERA 2020	EVA 2020	Differenz	FRA 2020	FVA 2020	Differenz
<b>UA 480</b>		<b>Allgemeine Wohnbauförderung</b>						
UA 480	SA0/SA1	(0) Nettoergeb. (21-22) / SA (1) Geldfluss op. Geb. (31-32)	-22.692,90	-50.000,00	27.307,10	-27.589,00	-50.000,00	22.411,00
UA 480	SA00	Nettoergebnis nach Zuweisung und Entnahmen von HH-Rücklagen	-22.692,90	-50.000,00	27.307,10			
UA 480	SA2	Saldo (2) Geldfluss aus der Investiven Gebarung (33-34)				0,00	0,00	0,00
UA 480	SA3	Saldo (3) Nettofinanzierungssaldo (SA1+SA2)				-27.589,00	-50.000,00	22.411,00
UA 480	SA4	Saldo (4) Geldfluss aus der Finanzierungstätigkeit (35-36)				0,00	0,00	0,00
UA 480	SA5	Saldo (5) Geldfluss aus VA-wirksamer Gebarung (SA3+SA4)				-27.589,00	-50.000,00	22.411,00
<b>A 48</b>		<b>Wohnbauförderung</b>						
A 48	SA0/SA1	(0) Nettoergeb. (21-22) / SA (1) Geldfluss op. Geb. (31-32)	-22.692,90	-50.000,00	27.307,10	-27.589,00	-50.000,00	22.411,00
A 48	SA00	Nettoergebnis nach Zuweisung und Entnahmen von HH-Rücklagen	-22.692,90	-50.000,00	27.307,10			
A 48	SA2	Saldo (2) Geldfluss aus der Investiven Gebarung (33-34)				0,00	0,00	0,00
A 48	SA3	Saldo (3) Nettofinanzierungssaldo (SA1+SA2)				-27.589,00	-50.000,00	22.411,00
A 48	SA4	Saldo (4) Geldfluss aus der Finanzierungstätigkeit (35-36)				0,00	0,00	0,00
A 48	SA5	Saldo (5) Geldfluss aus VA-wirksamer Gebarung (SA3+SA4)				-27.589,00	-50.000,00	22.411,00
A 48	SA51	Saldo Geldfluss aus operativer Gebarung für invest. Vorhaben				0,00	0,00	0,00
<b>Gruppe 4</b>		<b>Soziale Wohlfahrt und Wohnbauförderung</b>						
Gruppe 4	SA0/SA1	(0) Nettoergeb. (21-22) / SA (1) Geldfluss op. Geb. (31-32)	-312.311,76	-347.600,00	35.288,24	-317.216,09	-347.600,00	30.383,91
Gruppe 4	SA00	Nettoergebnis nach Zuweisung und Entnahmen von HH-Rücklagen	-312.311,76	-347.600,00	35.288,24			
Gruppe 4	SA2	Saldo (2) Geldfluss aus der Investiven Gebarung (33-34)				-1.670,40	-1.700,00	29,60
Gruppe 4	SA3	Saldo (3) Nettofinanzierungssaldo (SA1+SA2)				-318.886,49	-349.300,00	30.413,51
Gruppe 4	SA4	Saldo (4) Geldfluss aus der Finanzierungstätigkeit (35-36)				0,00	0,00	0,00
Gruppe 4	SA5	Saldo (5) Geldfluss aus VA-wirksamer Gebarung (SA3+SA4)				-318.886,49	-349.300,00	30.413,51
Gruppe 4	SA51	Saldo Geldfluss aus operativer Gebarung für invest. Vorhaben				0,00	0,00	0,00

**Rechnungsabschluss 2020**

**Detailnachweis RA / 510 Medizinische Bereichsversorgung - interne Vergütungen enthalten**

Fonds	Konto	Bezeichnung	ERA 2020	EVA 2020	Differenz	FRA 2020	FVA 2020	Differenz
<b>Fonds 510000</b>		<b>Medizinische Bereichsversorgung</b>						
<b>Operative Gebarung</b>								
510000	808000	Veräußerung von Waren	296,10	300,00	-3,90	296,10	300,00	-3,90
2	2116/3116	Erträge / Einz. aus Veräußerung/GWG u. sonst. Erträge/Einz.	296,10	300,00	-3,90	296,10	300,00	-3,90
<b>1</b>	<b>211/311</b>	<b>Erträge / Einzahl. aus der operativen Verwaltungstätigkeit</b>	<b>296,10</b>	<b>300,00</b>	<b>-3,90</b>	<b>296,10</b>	<b>300,00</b>	<b>-3,90</b>
510000	861000	Lfd. Transferz. von Ländern	1.850,00	0,00	1.850,00	1.850,00	0,00	1.850,00
2	2121/3121	Transferertrag / -zahlungen von Trägern des öffentl. Rechts	1.850,00	0,00	1.850,00	1.850,00	0,00	1.850,00
<b>1</b>	<b>212/312</b>	<b>Erträge aus Transfers / Einzahl. aus Transfers (ohne KTs)</b>	<b>1.850,00</b>	<b>0,00</b>	<b>1.850,00</b>	<b>1.850,00</b>	<b>0,00</b>	<b>1.850,00</b>
<b>SU</b>	<b>21/31</b>	<b>Summe Erträge / Einzahlungen operative Gebarung</b>	<b>2.146,10</b>	<b>300,00</b>	<b>1.846,10</b>	<b>2.146,10</b>	<b>300,00</b>	<b>1.846,10</b>
510000	458000	Mittel zur ärztl. Betr. und Gesundheitsvorsorge	414,10	400,00	14,10	414,10	400,00	14,10
510000	459000	Sonstige Verbrauchsgüter	8,08	0,00	8,08	8,08	0,00	8,08
2	2221/3221	Gebrauchs- und Verbrauchsgüter, Handelswaren / Auszahlungen	422,18	400,00	22,18	422,18	400,00	22,18
510000	630000	Postdienste	0,00	100,00	-100,00	0,00	100,00	-100,00
2	2222/3222	Verwaltungs- und Betriebsaufwand / Auszahlungen	0,00	100,00	-100,00	0,00	100,00	-100,00
510000	728000	Entgelte für sonstige Leistungen	1.000,69	1.200,00	-199,31	960,00	1.200,00	-240,00
2	2225/3225	Sonstiger Sachaufwand / Sonstige Auszahl. aus Sachaufwand	1.000,69	1.200,00	-199,31	960,00	1.200,00	-240,00
<b>1</b>	<b>222/322</b>	<b>Sachaufwand / Auszahlungen aus Sachaufwand (o.Transferaufw.)</b>	<b>1.422,87</b>	<b>1.700,00</b>	<b>-277,13</b>	<b>1.382,18</b>	<b>1.700,00</b>	<b>-317,82</b>
510000	751000	Lfd. Transferz. an Länder	6.937,69	7.200,00	-262,31	6.937,69	7.200,00	-262,31
2	2231/3231	Transferaufwand / -zahlungen an Träger des öffentl. Rechts	6.937,69	7.200,00	-262,31	6.937,69	7.200,00	-262,31
510000	768000	Son. lfd. Transferz. an priv. Haushalte	1.850,00	0,00	1.850,00	1.850,00	0,00	1.850,00
2	2234/3234	Transferaufwand / -zahlungen an Haush. & Org.o.Erwerbschar.	1.850,00	0,00	1.850,00	1.850,00	0,00	1.850,00
<b>1</b>	<b>223/323</b>	<b>Transferaufwand (lfd. u.KTs) / Auszahl. Transfers (ohne KTs)</b>	<b>8.787,69</b>	<b>7.200,00</b>	<b>1.587,69</b>	<b>8.787,69</b>	<b>7.200,00</b>	<b>1.587,69</b>
<b>SU</b>	<b>22/32</b>	<b>Summe Aufwendungen / Auszahlungen operative Gebarung</b>	<b>10.210,56</b>	<b>8.900,00</b>	<b>1.310,56</b>	<b>10.169,87</b>	<b>8.900,00</b>	<b>1.269,87</b>
<b>SA</b>	<b>SA0/SA1</b>	<b>(0) Nettoergeb. (21-22) / SA (1) Geldfluss op. Geb. (31-32)</b>	<b>-8.064,46</b>	<b>-8.600,00</b>	<b>535,54</b>	<b>-8.023,77</b>	<b>-8.600,00</b>	<b>576,23</b>
<b>SA</b>	<b>SA0R</b>	<b>Saldo Haushaltsrücklagen</b>	<b>0,00</b>	<b>0,00</b>	<b>0,00</b>			
<b>SA</b>	<b>SA00</b>	<b>Nettoergebnis nach Zuweisung und Entnahmen von HH-Rücklagen</b>	<b>-8.064,46</b>	<b>-8.600,00</b>	<b>535,54</b>			

**Rechnungsabschluss 2020**

**Detailnachweis RA / 510 Medizinische Bereichsversorgung - interne Vergütungen enthalten**

Fonds	Konto	Bezeichnung	ERA 2020	EVA 2020	Differenz	FRA 2020	FVA 2020	Differenz
<b>Investive Gebarung</b>								
SU	33	Summe Einzahlungen investive Gebarung				0,00	0,00	0,00
SU	34	Summe Auszahlungen investive Gebarung				0,00	0,00	0,00
SA	SA2	Saldo (2) Geldfluss aus der Investiven Gebarung (33-34)				0,00	0,00	0,00
SA	SA3	Saldo (3) Nettofinanzierungssaldo (SA1+SA2)				-8.023,77	-8.600,00	576,23
<b>Finanzierungstätigkeit</b>								
SU	35	Summe Einzahlungen aus der Finanzierungstätigkeit				0,00	0,00	0,00
SU	36	Summe Auszahlungen aus der Finanzierungstätigkeit				0,00	0,00	0,00
SA	SA4	Saldo (4) Geldfluss aus der Finanzierungstätigkeit (35-36)				0,00	0,00	0,00
SA	SA5	Saldo (5) Geldfluss aus VA-wirksamer Gebarung (SA3+SA4)				-8.023,77	-8.600,00	576,23
<b>Verrechnung zw. operativer Gebarung und investiven Vorhaben</b>								
SA	SA51	Saldo Geldfluss aus operativer Gebarung für invest. Vorhaben				0,00	0,00	0,00
<b>UA 510 Medizinische Bereichsversorgung</b>								
UA	510	SA0/SA1 (0) Nettoergeb. (21-22) / SA (1) Geldfluss op. Geb. (31-32)	-8.064,46	-8.600,00	535,54	-8.023,77	-8.600,00	576,23
UA	510	SA00 Nettoergebnis nach Zuweisung und Entnahmen von HH-Rücklagen	-8.064,46	-8.600,00	535,54			
UA	510	SA2 Saldo (2) Geldfluss aus der Investiven Gebarung (33-34)				0,00	0,00	0,00
UA	510	SA3 Saldo (3) Nettofinanzierungssaldo (SA1+SA2)				-8.023,77	-8.600,00	576,23
UA	510	SA4 Saldo (4) Geldfluss aus der Finanzierungstätigkeit (35-36)				0,00	0,00	0,00
UA	510	SA5 Saldo (5) Geldfluss aus VA-wirksamer Gebarung (SA3+SA4)				-8.023,77	-8.600,00	576,23

**Rechnungsabschluss 2020**  
**Detailnachweis RA / 516 Schulgesundheitsdienst - interne Vergütungen enthalten**

Fonds	Konto	Bezeichnung	ERA 2020	EVA 2020	Differenz	FRA 2020	FVA 2020	Differenz
<b>Fonds 516000</b>		<b>Schulgesundheitsdienst</b>						
<b>Operative Gebarung</b>								
SU	21/31	Summe Erträge / Einzahlungen operative Gebarung	0,00	0,00	0,00	0,00	0,00	0,00
516000	728000	Entgelte für sonstige Leistungen	939,96	1.200,00	-260,04	939,96	1.200,00	-260,04
2	2225/3225	Sonstiger Sachaufwand / Sonstige Auszahl. aus Sachaufwand	939,96	1.200,00	-260,04	939,96	1.200,00	-260,04
1	222/322	Sachaufwand / Auszahlungen aus Sachaufwand (o.Transferaufw.)	939,96	1.200,00	-260,04	939,96	1.200,00	-260,04
SU	22/32	Summe Aufwendungen / Auszahlungen operative Gebarung	939,96	1.200,00	-260,04	939,96	1.200,00	-260,04
SA	SA0/SA1	(0) Nettoergeb. (21-22) / SA (1) Geldfluss op. Geb. (31-32)	-939,96	-1.200,00	260,04	-939,96	-1.200,00	260,04
SA	SA0R	Saldo Haushaltsrücklagen	0,00	0,00	0,00			
SA	SA00	Nettoergebnis nach Zuweisung und Entnahmen von HH-Rücklagen	-939,96	-1.200,00	260,04			
<b>Investive Gebarung</b>								
SU	33	Summe Einzahlungen investive Gebarung				0,00	0,00	0,00
SU	34	Summe Auszahlungen investive Gebarung				0,00	0,00	0,00
SA	SA2	Saldo (2) Geldfluss aus der Investiven Gebarung (33-34)				0,00	0,00	0,00
SA	SA3	Saldo (3) Nettofinanzierungssaldo (SA1+SA2)				-939,96	-1.200,00	260,04
<b>Finanzierungstätigkeit</b>								
SU	35	Summe Einzahlungen aus der Finanzierungstätigkeit				0,00	0,00	0,00
SU	36	Summe Auszahlungen aus der Finanzierungstätigkeit				0,00	0,00	0,00
SA	SA4	Saldo (4) Geldfluss aus der Finanzierungstätigkeit (35-36)				0,00	0,00	0,00
SA	SA5	Saldo (5) Geldfluss aus VA-wirksamer Gebarung (SA3+SA4)				-939,96	-1.200,00	260,04
<b>Verrechnung zw. operativer Gebarung und investiven Vorhaben</b>								
SA	SA51	Saldo Geldfluss aus operativer Gebarung für invest. Vorhaben				0,00	0,00	0,00



**Rechnungsabschluss 2020**

**Detailnachweis RA / 516 Schulgesundheitsdienst - interne Vergütungen enthalten**

Fonds	Konto	Bezeichnung	ERA 2020	EVA 2020	Differenz	FRA 2020	FVA 2020	Differenz
<b>UA 516</b>		<b>Schulgesundheitsdienst</b>						
UA 516	SA0/SA1	(0) Nettoergeb. (21-22) / SA (1) Geldfluss op. Geb. (31-32)	-939,96	-1.200,00	260,04	-939,96	-1.200,00	260,04
UA 516	SA00	Nettoergebnis nach Zuweisung und Entnahmen von HH-Rücklagen	-939,96	-1.200,00	260,04			
UA 516	SA2	Saldo (2) Geldfluss aus der Investiven Gebarung (33-34)				0,00	0,00	0,00
UA 516	SA3	Saldo (3) Nettofinanzierungssaldo (SA1+SA2)				-939,96	-1.200,00	260,04
UA 516	SA4	Saldo (4) Geldfluss aus der Finanzierungstätigkeit (35-36)				0,00	0,00	0,00
UA 516	SA5	Saldo (5) Geldfluss aus VA-wirksamer Gebarung (SA3+SA4)				-939,96	-1.200,00	260,04

**Rechnungsabschluss 2020**

**Detailnachweis RA / 519 Sonstige Einrichtungen und Maßnahmen - interne Vergütungen enthalten**

Fonds	Konto	Bezeichnung	ERA 2020	EVA 2020	Differenz	FRA 2020	FVA 2020	Differenz
<b>Fonds 519000</b>		<b>Sonstige Einrichtungen und Maßnahmen</b>						
<b>Operative Gebarung</b>								
<b>SU</b>	<b>21/31</b>	<b>Summe Erträge / Einzahlungen operative Gebarung</b>	<b>0,00</b>	<b>0,00</b>	<b>0,00</b>	<b>0,00</b>	<b>0,00</b>	<b>0,00</b>
519000	582000	Leistungen aus der Selbstträgerschaft	0,01	0,00	0,01	0,01	0,00	0,01
2	2212/3212	Gesetzlicher und freiwilliger Sozialaufwand / Auszahlungen	0,01	0,00	0,01	0,01	0,00	0,01
<b>1</b>	<b>221/321</b>	<b>Personalaufwand / Auszahlungen aus Personalaufwand</b>	<b>0,01</b>	<b>0,00</b>	<b>0,01</b>	<b>0,01</b>	<b>0,00</b>	<b>0,01</b>
519000	430000	Lebensmittel	21,28	0,00	21,28	21,28	0,00	21,28
2	2221/3221	Gebrauchs- und Verbrauchsgüter, Handelswaren / Auszahlungen	21,28	0,00	21,28	21,28	0,00	21,28
519000	630000	Postdienste	68,40	100,00	-31,60	68,40	100,00	-31,60
2	2222/3222	Verwaltungs- und Betriebsaufwand / Auszahlungen	68,40	100,00	-31,60	68,40	100,00	-31,60
519000	720500	Interne Leistungsverrechnung Personal	1.378,58	600,00	778,58	1.378,58	600,00	778,58
519000	728000	Entgelte für sonstige Leistungen	108,50	200,00	-91,50	108,85	200,00	-91,15
2	2225/3225	Sonstiger Sachaufwand / Sonstige Auszahl. aus Sachaufwand	1.487,08	800,00	687,08	1.487,43	800,00	687,43
<b>1</b>	<b>222/322</b>	<b>Sachaufwand / Auszahlungen aus Sachaufwand (o.Transferaufw.)</b>	<b>1.576,76</b>	<b>900,00</b>	<b>676,76</b>	<b>1.577,11</b>	<b>900,00</b>	<b>677,11</b>
<b>SU</b>	<b>22/32</b>	<b>Summe Aufwendungen / Auszahlungen operative Gebarung</b>	<b>1.576,77</b>	<b>900,00</b>	<b>676,77</b>	<b>1.577,12</b>	<b>900,00</b>	<b>677,12</b>
<b>SA</b>	<b>SA0/SA1</b>	<b>(0) Nettoergeb. (21-22) / SA (1) Geldfluss op. Geb. (31-32)</b>	<b>-1.576,77</b>	<b>-900,00</b>	<b>-676,77</b>	<b>-1.577,12</b>	<b>-900,00</b>	<b>-677,12</b>
<b>SA</b>	<b>SA0R</b>	<b>Saldo Haushaltsrücklagen</b>	<b>0,00</b>	<b>0,00</b>	<b>0,00</b>			
<b>SA</b>	<b>SA00</b>	<b>Nettoergebnis nach Zuweisung und Entnahmen von HH-Rücklagen</b>	<b>-1.576,77</b>	<b>-900,00</b>	<b>-676,77</b>			
<b>Investive Gebarung</b>								
<b>SU</b>	<b>33</b>	<b>Summe Einzahlungen investive Gebarung</b>				<b>0,00</b>	<b>0,00</b>	<b>0,00</b>
<b>SU</b>	<b>34</b>	<b>Summe Auszahlungen investive Gebarung</b>				<b>0,00</b>	<b>0,00</b>	<b>0,00</b>
<b>SA</b>	<b>SA2</b>	<b>Saldo (2) Geldfluss aus der Investiven Gebarung (33-34)</b>				<b>0,00</b>	<b>0,00</b>	<b>0,00</b>
<b>SA</b>	<b>SA3</b>	<b>Saldo (3) Nettofinanzierungssaldo (SA1+SA2)</b>				<b>-1.577,12</b>	<b>-900,00</b>	<b>-677,12</b>
<b>Finanzierungstätigkeit</b>								
<b>SU</b>	<b>35</b>	<b>Summe Einzahlungen aus der Finanzierungstätigkeit</b>				<b>0,00</b>	<b>0,00</b>	<b>0,00</b>

**Rechnungsabschluss 2020**

**Detailnachweis RA / 519 Sonstige Einrichtungen und Maßnahmen - interne Vergütungen enthalten**

Fonds	Konto	Bezeichnung	ERA 2020	EVA 2020	Differenz	FRA 2020	FVA 2020	Differenz
<b>SU</b>	<b>36</b>	<b>Summe Auszahlungen aus der Finanzierungstätigkeit</b>				<b>0,00</b>	<b>0,00</b>	<b>0,00</b>
<b>SA</b>	<b>SA4</b>	<b>Saldo (4) Geldfluss aus der Finanzierungstätigkeit (35-36)</b>				<b>0,00</b>	<b>0,00</b>	<b>0,00</b>
<b>SA</b>	<b>SA5</b>	<b>Saldo (5) Geldfluss aus VA-wirksamer Gebarung (SA3+SA4)</b>				<b>-1.577,12</b>	<b>-900,00</b>	<b>-677,12</b>
<b>Verrechnung zw. operativer Gebarung und investiven Vorhaben</b>								
<b>SA</b>	<b>SA51</b>	<b>Saldo Geldfluss aus operativer Gebarung für invest. Vorhaben</b>				<b>0,00</b>	<b>0,00</b>	<b>0,00</b>
<b>UA</b>	<b>519</b>	<b>Sonstige Einrichtungen und Maßnahmen</b>						
UA 519	SA0/SA1	(0) Nettoergeb. (21-22) / SA (1) Geldfluss op. Geb. (31-32)	-1.576,77	-900,00	-676,77	-1.577,12	-900,00	-677,12
UA 519	SA00	Nettoergebnis nach Zuweisung und Entnahmen von HH-Rücklagen	-1.576,77	-900,00	-676,77			
UA 519	SA2	Saldo (2) Geldfluss aus der Investiven Gebarung (33-34)				0,00	0,00	0,00
UA 519	SA3	Saldo (3) Nettofinanzierungssaldo (SA1+SA2)				-1.577,12	-900,00	-677,12
UA 519	SA4	Saldo (4) Geldfluss aus der Finanzierungstätigkeit (35-36)				0,00	0,00	0,00
UA 519	SA5	Saldo (5) Geldfluss aus VA-wirksamer Gebarung (SA3+SA4)				-1.577,12	-900,00	-677,12
<b>A</b>	<b>51</b>	<b>Gesundheitsdienst</b>						
A 51	SA0/SA1	(0) Nettoergeb. (21-22) / SA (1) Geldfluss op. Geb. (31-32)	-10.581,19	-10.700,00	118,81	-10.540,85	-10.700,00	159,15
A 51	SA00	Nettoergebnis nach Zuweisung und Entnahmen von HH-Rücklagen	-10.581,19	-10.700,00	118,81			
A 51	SA2	Saldo (2) Geldfluss aus der Investiven Gebarung (33-34)				0,00	0,00	0,00
A 51	SA3	Saldo (3) Nettofinanzierungssaldo (SA1+SA2)				-10.540,85	-10.700,00	159,15
A 51	SA4	Saldo (4) Geldfluss aus der Finanzierungstätigkeit (35-36)				0,00	0,00	0,00
A 51	SA5	Saldo (5) Geldfluss aus VA-wirksamer Gebarung (SA3+SA4)				-10.540,85	-10.700,00	159,15
A 51	SA51	Saldo Geldfluss aus operativer Gebarung für invest. Vorhaben				0,00	0,00	0,00

**Rechnungsabschluss 2020**  
**Detailnachweis RA / 520 Natur- und Landschaftsschutz - interne Vergütungen enthalten**

Fonds	Konto	Bezeichnung	ERA 2020	EVA 2020	Differenz	FRA 2020	FVA 2020	Differenz
<b>Fonds 520000</b>		<b>Natur- und Landschaftsschutz</b>						
<b>Operative Gebarung</b>								
520000	813000	Erträge aus der Aufl. von IZ (Kapitaltrans.)	1.153,50	0,00	1.153,50	0,00	0,00	0,00
2	2127	Nicht finanzierungswirksamer Transferertrag	1.153,50	0,00	1.153,50	0,00	0,00	0,00
<b>1</b>	<b>212/312</b>	<b>Erträge aus Transfers / Einzahl. aus Transfers (ohne KT's)</b>	<b>1.153,50</b>	<b>0,00</b>	<b>1.153,50</b>	<b>0,00</b>	<b>0,00</b>	<b>0,00</b>
<b>SU</b>	<b>21/31</b>	<b>Summe Erträge / Einzahlungen operative Gebarung</b>	<b>1.153,50</b>	<b>0,00</b>	<b>1.153,50</b>	<b>0,00</b>	<b>0,00</b>	<b>0,00</b>
520000	400000	Geringwertige Wirtschaftsg. Anlageverm.	0,00	100,00	-100,00	0,00	100,00	-100,00
2	2221/3221	Gebrauchs- und Verbrauchsgüter, Handelswaren / Auszahlungen	0,00	100,00	-100,00	0,00	100,00	-100,00
520000	680200	Planm. Afa Grundstückseinrichtungen/Infrastruktur	2.633,89	0,00	2.633,89	0,00	0,00	0,00
2	2226/3226	Nicht finanz.wirks. Sachaufw. / Ausz. Inanspruchn.Haftungen	2.633,89	0,00	2.633,89	0,00	0,00	0,00
<b>1</b>	<b>222/322</b>	<b>Sachaufwand / Auszahlungen aus Sachaufwand (o.Transferaufw.)</b>	<b>2.633,89</b>	<b>100,00</b>	<b>2.533,89</b>	<b>0,00</b>	<b>100,00</b>	<b>-100,00</b>
<b>SU</b>	<b>22/32</b>	<b>Summe Aufwendungen / Auszahlungen operative Gebarung</b>	<b>2.633,89</b>	<b>100,00</b>	<b>2.533,89</b>	<b>0,00</b>	<b>100,00</b>	<b>-100,00</b>
<b>SA</b>	<b>SA0/SA1</b>	<b>(0) Nettoergeb. (21-22) / SA (1) Geldfluss op. Geb. (31-32)</b>	<b>-1.480,39</b>	<b>-100,00</b>	<b>-1.380,39</b>	<b>0,00</b>	<b>-100,00</b>	<b>100,00</b>
<b>SA</b>	<b>SA0R</b>	<b>Saldo Haushaltsrücklagen</b>	<b>0,00</b>	<b>0,00</b>	<b>0,00</b>			
<b>SA</b>	<b>SA00</b>	<b>Nettoergebnis nach Zuweisung und Entnahmen von HH-Rücklagen</b>	<b>-1.480,39</b>	<b>-100,00</b>	<b>-1.380,39</b>			
<b>Investive Gebarung</b>								
<b>SU</b>	<b>33</b>	<b>Summe Einzahlungen investive Gebarung</b>				<b>0,00</b>	<b>0,00</b>	<b>0,00</b>
<b>SU</b>	<b>34</b>	<b>Summe Auszahlungen investive Gebarung</b>				<b>0,00</b>	<b>0,00</b>	<b>0,00</b>
<b>SA</b>	<b>SA2</b>	<b>Saldo (2) Geldfluss aus der Investiven Gebarung (33-34)</b>				<b>0,00</b>	<b>0,00</b>	<b>0,00</b>
<b>SA</b>	<b>SA3</b>	<b>Saldo (3) Nettofinanzierungssaldo (SA1+SA2)</b>				<b>0,00</b>	<b>-100,00</b>	<b>100,00</b>
<b>Finanzierungstätigkeit</b>								
<b>SU</b>	<b>35</b>	<b>Summe Einzahlungen aus der Finanzierungstätigkeit</b>				<b>0,00</b>	<b>0,00</b>	<b>0,00</b>
<b>SU</b>	<b>36</b>	<b>Summe Auszahlungen aus der Finanzierungstätigkeit</b>				<b>0,00</b>	<b>0,00</b>	<b>0,00</b>
<b>SA</b>	<b>SA4</b>	<b>Saldo (4) Geldfluss aus der Finanzierungstätigkeit (35-36)</b>				<b>0,00</b>	<b>0,00</b>	<b>0,00</b>
<b>SA</b>	<b>SA5</b>	<b>Saldo (5) Geldfluss aus VA-wirksamer Gebarung (SA3+SA4)</b>				<b>0,00</b>	<b>-100,00</b>	<b>100,00</b>

**Rechnungsabschluss 2020**

**Detailnachweis RA / 520 Natur- und Landschaftsschutz - interne Vergütungen enthalten**

Fonds	Konto	Bezeichnung	ERA 2020	EVA 2020	Differenz	FRA 2020	FVA 2020	Differenz
<b>Verrechnung zw. operativer Gebarung und investiven Vorhaben</b>								
SA	SA51	Saldo Geldfluss aus operativer Gebarung für invest. Vorhaben				0,00	0,00	0,00
<b>UA 520</b>		<b>Natur- und Landschaftsschutz</b>						
UA 520	SA0/SA1	(0) Nettoergeb. (21-22) / SA (1) Geldfluss op. Geb. (31-32)	-1.480,39	-100,00	-1.380,39	0,00	-100,00	100,00
UA 520	SA00	Nettoergebnis nach Zuweisung und Entnahmen von HH-Rücklagen	-1.480,39	-100,00	-1.380,39			
UA 520	SA2	Saldo (2) Geldfluss aus der Investiven Gebarung (33-34)				0,00	0,00	0,00
UA 520	SA3	Saldo (3) Nettofinanzierungssaldo (SA1+SA2)				0,00	-100,00	100,00
UA 520	SA4	Saldo (4) Geldfluss aus der Finanzierungstätigkeit (35-36)				0,00	0,00	0,00
UA 520	SA5	Saldo (5) Geldfluss aus VA-wirksamer Gebarung (SA3+SA4)				0,00	-100,00	100,00

**Rechnungsabschluss 2020**  
**Detailnachweis RA / 528 Tierkörperbeseitigung - interne Vergütungen enthalten**

Fonds	Konto	Bezeichnung	ERA 2020	EVA 2020	Differenz	FRA 2020	FVA 2020	Differenz
<b>Fonds 528000</b>		<b>Tierkörperbeseitigung</b>						
<b>Operative Gebarung</b>								
SU	21/31	Summe Erträge / Einzahlungen operative Gebarung	0,00	0,00	0,00	0,00	0,00	0,00
528000	755000	Lfd. Transferz. an Unternehmungen	0,00	100,00	-100,00	0,00	100,00	-100,00
2	2233/3233	Transferaufwand / -zahlungen an Untern. (mit Finanzuntern.)	0,00	100,00	-100,00	0,00	100,00	-100,00
1	223/323	Transferaufwand (lfd. u.KTs) / Auszahl. Transfers (ohne KTs)	0,00	100,00	-100,00	0,00	100,00	-100,00
SU	22/32	Summe Aufwendungen / Auszahlungen operative Gebarung	0,00	100,00	-100,00	0,00	100,00	-100,00
SA	SA0/SA1	(0) Nettoergeb. (21-22) / SA (1) Geldfluss op. Geb. (31-32)	0,00	-100,00	100,00	0,00	-100,00	100,00
SA	SA0R	Saldo Haushaltsrücklagen	0,00	0,00	0,00			
SA	SA00	Nettoergebnis nach Zuweisung und Entnahmen von HH-Rücklagen	0,00	-100,00	100,00			
<b>Investive Gebarung</b>								
SU	33	Summe Einzahlungen investive Gebarung				0,00	0,00	0,00
SU	34	Summe Auszahlungen investive Gebarung				0,00	0,00	0,00
SA	SA2	Saldo (2) Geldfluss aus der Investiven Gebarung (33-34)				0,00	0,00	0,00
SA	SA3	Saldo (3) Nettofinanzierungssaldo (SA1+SA2)				0,00	-100,00	100,00
<b>Finanzierungstätigkeit</b>								
SU	35	Summe Einzahlungen aus der Finanzierungstätigkeit				0,00	0,00	0,00
SU	36	Summe Auszahlungen aus der Finanzierungstätigkeit				0,00	0,00	0,00
SA	SA4	Saldo (4) Geldfluss aus der Finanzierungstätigkeit (35-36)				0,00	0,00	0,00
SA	SA5	Saldo (5) Geldfluss aus VA-wirksamer Gebarung (SA3+SA4)				0,00	-100,00	100,00
<b>Verrechnung zw. operativer Gebarung und investiven Vorhaben</b>								
SA	SA51	Saldo Geldfluss aus operativer Gebarung für invest. Vorhaben				0,00	0,00	0,00

**Rechnungsabschluss 2020**  
**Detailnachweis RA / 528 Tierkörperbeseitigung - interne Vergütungen enthalten**

Fonds	Konto	Bezeichnung	ERA 2020	EVA 2020	Differenz	FRA 2020	FVA 2020	Differenz
<b>UA 528</b>		<b>Tierkörperbeseitigung</b>						
UA 528	SA0/SA1	(0) Nettoergeb. (21-22) / SA (1) Geldfluss op. Geb. (31-32)	0,00	-100,00	100,00	0,00	-100,00	100,00
UA 528	SA00	Nettoergebnis nach Zuweisung und Entnahmen von HH-Rücklagen	0,00	-100,00	100,00			
UA 528	SA2	Saldo (2) Geldfluss aus der Investiven Gebarung (33-34)				0,00	0,00	0,00
UA 528	SA3	Saldo (3) Nettofinanzierungssaldo (SA1+SA2)				0,00	-100,00	100,00
UA 528	SA4	Saldo (4) Geldfluss aus der Finanzierungstätigkeit (35-36)				0,00	0,00	0,00
UA 528	SA5	Saldo (5) Geldfluss aus VA-wirksamer Gebarung (SA3+SA4)				0,00	-100,00	100,00
<b>A 52</b>		<b>Umweltschutz</b>						
A 52	SA0/SA1	(0) Nettoergeb. (21-22) / SA (1) Geldfluss op. Geb. (31-32)	-1.480,39	-200,00	-1.280,39	0,00	-200,00	200,00
A 52	SA00	Nettoergebnis nach Zuweisung und Entnahmen von HH-Rücklagen	-1.480,39	-200,00	-1.280,39			
A 52	SA2	Saldo (2) Geldfluss aus der Investiven Gebarung (33-34)				0,00	0,00	0,00
A 52	SA3	Saldo (3) Nettofinanzierungssaldo (SA1+SA2)				0,00	-200,00	200,00
A 52	SA4	Saldo (4) Geldfluss aus der Finanzierungstätigkeit (35-36)				0,00	0,00	0,00
A 52	SA5	Saldo (5) Geldfluss aus VA-wirksamer Gebarung (SA3+SA4)				0,00	-200,00	200,00
A 52	SA51	Saldo Geldfluss aus operativer Gebarung für invest. Vorhaben				0,00	0,00	0,00

**Rechnungsabschluss 2020**  
**Detailnachweis RA / 530 Rettungsdienste - interne Vergütungen enthalten**

Fonds	Konto	Bezeichnung	ERA 2020	EVA 2020	Differenz	FRA 2020	FVA 2020	Differenz
<b>Fonds 530000</b>		<b>Rettungsdienste</b>						
<b>Operative Gebarung</b>								
530000	871000	Kapitaltransfers aus Gemeinde-BZ	19.251,00	19.300,00	-49,00	19.251,00	19.300,00	-49,00
2	2121/3121	Transferertrag / -zahlungen von Trägern des öffentl. Rechts	19.251,00	19.300,00	-49,00	19.251,00	19.300,00	-49,00
<b>1</b>	<b>212/312</b>	<b>Erträge aus Transfers / Einzahl. aus Transfers (ohne KTs)</b>	<b>19.251,00</b>	<b>19.300,00</b>	<b>-49,00</b>	<b>19.251,00</b>	<b>19.300,00</b>	<b>-49,00</b>
<b>SU</b>	<b>21/31</b>	<b>Summe Erträge / Einzahlungen operative Gebarung</b>	<b>19.251,00</b>	<b>19.300,00</b>	<b>-49,00</b>	<b>19.251,00</b>	<b>19.300,00</b>	<b>-49,00</b>
530000	726000	Mitgliedsbeiträge an Institutionen	24,00	100,00	-76,00	24,00	100,00	-76,00
2	2225/3225	Sonstiger Sachaufwand / Sonstige Auszahl. aus Sachaufwand	24,00	100,00	-76,00	24,00	100,00	-76,00
<b>1</b>	<b>222/322</b>	<b>Sachaufwand / Auszahlungen aus Sachaufwand (o.Transferaufw.)</b>	<b>24,00</b>	<b>100,00</b>	<b>-76,00</b>	<b>24,00</b>	<b>100,00</b>	<b>-76,00</b>
530000	774000	Kapitaltransferz. an son. Tr. ö. Rechts	19.251,00	19.300,00	-49,00	0,00	0,00	0,00
2	2231/3231	Transferaufwand / -zahlungen an Träger des öffentl. Rechts	19.251,00	19.300,00	-49,00	0,00	0,00	0,00
530000	757000	Lfd. Transferz. an priv. Organisationen	10.608,00	10.600,00	8,00	10.608,00	10.600,00	8,00
2	2234/3234	Transferaufwand / -zahlungen an Haush. & Org.o.Erwerbschar.	10.608,00	10.600,00	8,00	10.608,00	10.600,00	8,00
<b>1</b>	<b>223/323</b>	<b>Transferaufwand (lfd. u.KTs) / Auszahl. Transfers (ohne KTs)</b>	<b>29.859,00</b>	<b>29.900,00</b>	<b>-41,00</b>	<b>10.608,00</b>	<b>10.600,00</b>	<b>8,00</b>
<b>SU</b>	<b>22/32</b>	<b>Summe Aufwendungen / Auszahlungen operative Gebarung</b>	<b>29.883,00</b>	<b>30.000,00</b>	<b>-117,00</b>	<b>10.632,00</b>	<b>10.700,00</b>	<b>-68,00</b>
<b>SA</b>	<b>SA0/SA1</b>	<b>(0) Nettoergeb. (21-22) / SA (1) Geldfluss op. Geb. (31-32)</b>	<b>-10.632,00</b>	<b>-10.700,00</b>	<b>68,00</b>	<b>8.619,00</b>	<b>8.600,00</b>	<b>19,00</b>
<b>SA</b>	<b>SA0R</b>	<b>Saldo Haushaltsrücklagen</b>	<b>0,00</b>	<b>0,00</b>	<b>0,00</b>			
<b>SA</b>	<b>SA00</b>	<b>Nettoergebnis nach Zuweisung und Entnahmen von HH-Rücklagen</b>	<b>-10.632,00</b>	<b>-10.700,00</b>	<b>68,00</b>			
<b>Investive Gebarung</b>								
<b>SU</b>	<b>33</b>	<b>Summe Einzahlungen investive Gebarung</b>				<b>0,00</b>	<b>0,00</b>	<b>0,00</b>
530000	774000	Kapitaltransferz. an son. Tr. ö. Rechts				19.251,00	19.300,00	-49,00
2	3431	Kapitaltransferzahlungen an Träger des öffentlichen Rechts				19.251,00	19.300,00	-49,00
<b>1</b>	<b>343</b>	<b>Auszahlungen aus Kapitaltransfers</b>				<b>19.251,00</b>	<b>19.300,00</b>	<b>-49,00</b>
<b>SU</b>	<b>34</b>	<b>Summe Auszahlungen investive Gebarung</b>				<b>19.251,00</b>	<b>19.300,00</b>	<b>-49,00</b>
<b>SA</b>	<b>SA2</b>	<b>Saldo (2) Geldfluss aus der Investiven Gebarung (33-34)</b>				<b>-19.251,00</b>	<b>-19.300,00</b>	<b>49,00</b>



**Rechnungsabschluss 2020**  
**Detailnachweis RA / 530 Rettungsdienste - interne Vergütungen enthalten**

Fonds	Konto	Bezeichnung	ERA 2020	EVA 2020	Differenz	FRA 2020	FVA 2020	Differenz
SA	SA3	Saldo (3) Nettofinanzierungssaldo (SA1+SA2)				-10.632,00	-10.700,00	68,00
<b>Finanzierungstätigkeit</b>								
SU	35	Summe Einzahlungen aus der Finanzierungstätigkeit				0,00	0,00	0,00
SU	36	Summe Auszahlungen aus der Finanzierungstätigkeit				0,00	0,00	0,00
SA	SA4	Saldo (4) Geldfluss aus der Finanzierungstätigkeit (35-36)				0,00	0,00	0,00
SA	SA5	Saldo (5) Geldfluss aus VA-wirksamer Gebarung (SA3+SA4)				-10.632,00	-10.700,00	68,00
<b>Verrechnung zw. operativer Gebarung und investiven Vorhaben</b>								
SA	SA51	Saldo Geldfluss aus operativer Gebarung für invest. Vorhaben				0,00	0,00	0,00
<b>UA 530 Rettungsdienste</b>								
UA 530	SA0/SA1	(0) Nettoergeb. (21-22) / SA (1) Geldfluss op. Geb. (31-32)	-10.632,00	-10.700,00	68,00	8.619,00	8.600,00	19,00
UA 530	SA00	Nettoergebnis nach Zuweisung und Entnahmen von HH-Rücklagen	-10.632,00	-10.700,00	68,00			
UA 530	SA2	Saldo (2) Geldfluss aus der Investiven Gebarung (33-34)				-19.251,00	-19.300,00	49,00
UA 530	SA3	Saldo (3) Nettofinanzierungssaldo (SA1+SA2)				-10.632,00	-10.700,00	68,00
UA 530	SA4	Saldo (4) Geldfluss aus der Finanzierungstätigkeit (35-36)				0,00	0,00	0,00
UA 530	SA5	Saldo (5) Geldfluss aus VA-wirksamer Gebarung (SA3+SA4)				-10.632,00	-10.700,00	68,00
<b>A 53 Rettungs- und Warndienste</b>								
A 53	SA0/SA1	(0) Nettoergeb. (21-22) / SA (1) Geldfluss op. Geb. (31-32)	-10.632,00	-10.700,00	68,00	8.619,00	8.600,00	19,00
A 53	SA00	Nettoergebnis nach Zuweisung und Entnahmen von HH-Rücklagen	-10.632,00	-10.700,00	68,00			
A 53	SA2	Saldo (2) Geldfluss aus der Investiven Gebarung (33-34)				-19.251,00	-19.300,00	49,00
A 53	SA3	Saldo (3) Nettofinanzierungssaldo (SA1+SA2)				-10.632,00	-10.700,00	68,00
A 53	SA4	Saldo (4) Geldfluss aus der Finanzierungstätigkeit (35-36)				0,00	0,00	0,00
A 53	SA5	Saldo (5) Geldfluss aus VA-wirksamer Gebarung (SA3+SA4)				-10.632,00	-10.700,00	68,00
A 53	SA51	Saldo Geldfluss aus operativer Gebarung für invest. Vorhaben				0,00	0,00	0,00

**Rechnungsabschluss 2020**  
**Detailnachweis RA / 562 Sprengelbeiträge - interne Vergütungen enthalten**

Fonds	Konto	Bezeichnung	ERA 2020	EVA 2020	Differenz	FRA 2020	FVA 2020	Differenz
<b>Fonds 562000</b>		<b>Beiträge der Gemeinden zum Krankenanstal</b>						
<b>Operative Gebarung</b>								
SU	21/31	Summe Erträge / Einzahlungen operative Gebarung	0,00	0,00	0,00	0,00	0,00	0,00
562000	752000	Lfd. Transferz. an Gemeinden	494.007,94	495.000,00	-992,06	494.007,94	495.000,00	-992,06
2	2231/3231	Transferaufwand / -zahlungen an Träger des öffentl. Rechts	494.007,94	495.000,00	-992,06	494.007,94	495.000,00	-992,06
1	223/323	Transferaufwand (lfd. u.KTs) / Auszahl. Transfers (ohne KTs)	494.007,94	495.000,00	-992,06	494.007,94	495.000,00	-992,06
SU	22/32	Summe Aufwendungen / Auszahlungen operative Gebarung	494.007,94	495.000,00	-992,06	494.007,94	495.000,00	-992,06
SA	SA0/SA1	(0) Nettoergeb. (21-22) / SA (1) Geldfluss op. Geb. (31-32)	-494.007,94	-495.000,00	992,06	-494.007,94	-495.000,00	992,06
SA	SA0R	Saldo Haushaltsrücklagen	0,00	0,00	0,00			
SA	SA00	Nettoergebnis nach Zuweisung und Entnahmen von HH-Rücklagen	-494.007,94	-495.000,00	992,06			
<b>Investive Gebarung</b>								
SU	33	Summe Einzahlungen investive Gebarung				0,00	0,00	0,00
SU	34	Summe Auszahlungen investive Gebarung				0,00	0,00	0,00
SA	SA2	Saldo (2) Geldfluss aus der Investiven Gebarung (33-34)				0,00	0,00	0,00
SA	SA3	Saldo (3) Nettofinanzierungssaldo (SA1+SA2)				-494.007,94	-495.000,00	992,06
<b>Finanzierungstätigkeit</b>								
SU	35	Summe Einzahlungen aus der Finanzierungstätigkeit				0,00	0,00	0,00
SU	36	Summe Auszahlungen aus der Finanzierungstätigkeit				0,00	0,00	0,00
SA	SA4	Saldo (4) Geldfluss aus der Finanzierungstätigkeit (35-36)				0,00	0,00	0,00
SA	SA5	Saldo (5) Geldfluss aus VA-wirksamer Gebarung (SA3+SA4)				-494.007,94	-495.000,00	992,06
<b>Verrechnung zw. operativer Gebarung und investiven Vorhaben</b>								
SA	SA51	Saldo Geldfluss aus operativer Gebarung für invest. Vorhaben				0,00	0,00	0,00
<b>Fonds 562100</b>		<b>Beiträge der Gemeinden zum Krankenanstal</b>						
<b>Operative Gebarung</b>								

**Rechnungsabschluss 2020**  
**Detailnachweis RA / 562 Sprengelbeiträge - interne Vergütungen enthalten**

Fonds	Konto	Bezeichnung	ERA 2020	EVA 2020	Differenz	FRA 2020	FVA 2020	Differenz
<b>SU</b>	<b>21/31</b>	<b>Summe Erträge / Einzahlungen operative Gebarung</b>	<b>0,00</b>	<b>0,00</b>	<b>0,00</b>	<b>0,00</b>	<b>0,00</b>	<b>0,00</b>
562100	752000	Lfd. Transferz. an Gemeinden	10,95	100,00	-89,05	10,95	100,00	-89,05
2	2231/3231	Transferaufwand / -zahlungen an Träger des öffentl. Rechts	10,95	100,00	-89,05	10,95	100,00	-89,05
<b>1</b>	<b>223/323</b>	<b>Transferaufwand (lfd. u.KTs) / Auszahl. Transfers (ohne KTs)</b>	<b>10,95</b>	<b>100,00</b>	<b>-89,05</b>	<b>10,95</b>	<b>100,00</b>	<b>-89,05</b>
<b>SU</b>	<b>22/32</b>	<b>Summe Aufwendungen / Auszahlungen operative Gebarung</b>	<b>10,95</b>	<b>100,00</b>	<b>-89,05</b>	<b>10,95</b>	<b>100,00</b>	<b>-89,05</b>
<b>SA</b>	<b>SA0/SA1</b>	<b>(0) Nettoergeb. (21-22) / SA (1) Geldfluss op. Geb. (31-32)</b>	<b>-10,95</b>	<b>-100,00</b>	<b>89,05</b>	<b>-10,95</b>	<b>-100,00</b>	<b>89,05</b>
<b>SA</b>	<b>SA0R</b>	<b>Saldo Haushaltsrücklagen</b>	<b>0,00</b>	<b>0,00</b>	<b>0,00</b>			
<b>SA</b>	<b>SA00</b>	<b>Nettoergebnis nach Zuweisung und Entnahmen von HH-Rücklagen</b>	<b>-10,95</b>	<b>-100,00</b>	<b>89,05</b>			
<b>Investive Gebarung</b>								
<b>SU</b>	<b>33</b>	<b>Summe Einzahlungen investive Gebarung</b>				<b>0,00</b>	<b>0,00</b>	<b>0,00</b>
<b>SU</b>	<b>34</b>	<b>Summe Auszahlungen investive Gebarung</b>				<b>0,00</b>	<b>0,00</b>	<b>0,00</b>
<b>SA</b>	<b>SA2</b>	<b>Saldo (2) Geldfluss aus der Investiven Gebarung (33-34)</b>				<b>0,00</b>	<b>0,00</b>	<b>0,00</b>
<b>SA</b>	<b>SA3</b>	<b>Saldo (3) Nettofinanzierungssaldo (SA1+SA2)</b>				<b>-10,95</b>	<b>-100,00</b>	<b>89,05</b>
<b>Finanzierungstätigkeit</b>								
<b>SU</b>	<b>35</b>	<b>Summe Einzahlungen aus der Finanzierungstätigkeit</b>				<b>0,00</b>	<b>0,00</b>	<b>0,00</b>
<b>SU</b>	<b>36</b>	<b>Summe Auszahlungen aus der Finanzierungstätigkeit</b>				<b>0,00</b>	<b>0,00</b>	<b>0,00</b>
<b>SA</b>	<b>SA4</b>	<b>Saldo (4) Geldfluss aus der Finanzierungstätigkeit (35-36)</b>				<b>0,00</b>	<b>0,00</b>	<b>0,00</b>
<b>SA</b>	<b>SA5</b>	<b>Saldo (5) Geldfluss aus VA-wirksamer Gebarung (SA3+SA4)</b>				<b>-10,95</b>	<b>-100,00</b>	<b>89,05</b>
<b>Verrechnung zw. operativer Gebarung und investiven Vorhaben</b>								
<b>SA</b>	<b>SA51</b>	<b>Saldo Geldfluss aus operativer Gebarung für invest. Vorhaben</b>				<b>0,00</b>	<b>0,00</b>	<b>0,00</b>

**Rechnungsabschluss 2020**  
**Detailnachweis RA / 562 Sprengelbeiträge - interne Vergütungen enthalten**

Fonds	Konto	Bezeichnung	ERA 2020	EVA 2020	Differenz	FRA 2020	FVA 2020	Differenz
<b>UA 562</b>		<b>Sprengelbeiträge</b>						
UA 562	SA0/SA1	(0) Nettoergeb. (21-22) / SA (1) Geldfluss op. Geb. (31-32)	-494.018,89	-495.100,00	1.081,11	-494.018,89	-495.100,00	1.081,11
UA 562	SA00	Nettoergebnis nach Zuweisung und Entnahmen von HH-Rücklagen	-494.018,89	-495.100,00	1.081,11			
UA 562	SA2	Saldo (2) Geldfluss aus der Investiven Gebarung (33-34)				0,00	0,00	0,00
UA 562	SA3	Saldo (3) Nettofinanzierungssaldo (SA1+SA2)				-494.018,89	-495.100,00	1.081,11
UA 562	SA4	Saldo (4) Geldfluss aus der Finanzierungstätigkeit (35-36)				0,00	0,00	0,00
UA 562	SA5	Saldo (5) Geldfluss aus VA-wirksamer Gebarung (SA3+SA4)				-494.018,89	-495.100,00	1.081,11
<b>A 56</b>		<b>Krankenanstalten anderer Rechtsträger</b>						
A 56	SA0/SA1	(0) Nettoergeb. (21-22) / SA (1) Geldfluss op. Geb. (31-32)	-494.018,89	-495.100,00	1.081,11	-494.018,89	-495.100,00	1.081,11
A 56	SA00	Nettoergebnis nach Zuweisung und Entnahmen von HH-Rücklagen	-494.018,89	-495.100,00	1.081,11			
A 56	SA2	Saldo (2) Geldfluss aus der Investiven Gebarung (33-34)				0,00	0,00	0,00
A 56	SA3	Saldo (3) Nettofinanzierungssaldo (SA1+SA2)				-494.018,89	-495.100,00	1.081,11
A 56	SA4	Saldo (4) Geldfluss aus der Finanzierungstätigkeit (35-36)				0,00	0,00	0,00
A 56	SA5	Saldo (5) Geldfluss aus VA-wirksamer Gebarung (SA3+SA4)				-494.018,89	-495.100,00	1.081,11
A 56	SA51	Saldo Geldfluss aus operativer Gebarung für invest. Vorhaben				0,00	0,00	0,00
<b>Gruppe 5</b>		<b>Gesundheit</b>						
Gruppe 5	SA0/SA1	(0) Nettoergeb. (21-22) / SA (1) Geldfluss op. Geb. (31-32)	-516.712,47	-516.700,00	-12,47	-495.940,74	-497.400,00	1.459,26
Gruppe 5	SA00	Nettoergebnis nach Zuweisung und Entnahmen von HH-Rücklagen	-516.712,47	-516.700,00	-12,47			
Gruppe 5	SA2	Saldo (2) Geldfluss aus der Investiven Gebarung (33-34)				-19.251,00	-19.300,00	49,00
Gruppe 5	SA3	Saldo (3) Nettofinanzierungssaldo (SA1+SA2)				-515.191,74	-516.700,00	1.508,26
Gruppe 5	SA4	Saldo (4) Geldfluss aus der Finanzierungstätigkeit (35-36)				0,00	0,00	0,00
Gruppe 5	SA5	Saldo (5) Geldfluss aus VA-wirksamer Gebarung (SA3+SA4)				-515.191,74	-516.700,00	1.508,26
Gruppe 5	SA51	Saldo Geldfluss aus operativer Gebarung für invest. Vorhaben				0,00	0,00	0,00

**Rechnungsabschluss 2020**  
**Detailnachweis RA / 611 Landesstraßen - interne Vergütungen enthalten**

Fonds	Konto	Bezeichnung	ERA 2020	EVA 2020	Differenz	FRA 2020	FVA 2020	Differenz
<b>Fonds 611000</b>		<b>Landesstraßen</b>						
<b>Operative Gebarung</b>								
SU	21/31	Summe Erträge / Einzahlungen operative Gebarung	0,00	0,00	0,00	0,00	0,00	0,00
SU	22/32	Summe Aufwendungen / Auszahlungen operative Gebarung	0,00	0,00	0,00	0,00	0,00	0,00
SA	SA0/SA1	(0) Nettoergeb. (21-22) / SA (1) Geldfluss op. Geb. (31-32)	0,00	0,00	0,00	0,00	0,00	0,00
SA	SA0R	Saldo Haushaltsrücklagen	0,00	0,00	0,00			
SA	SA00	Nettoergebnis nach Zuweisung und Entnahmen von HH-Rücklagen	0,00	0,00	0,00			
<b>Investive Gebarung</b>								
SU	33	Summe Einzahlungen investive Gebarung				0,00	0,00	0,00
611000	082000	Sonstige Beteiligungen				143.300,00	143.300,00	0,00
2	3417	Auszahlungen für den Erwerb von Beteiligungen				143.300,00	143.300,00	0,00
1	341	<b>Auszahlungen aus der Investitionstätigkeit</b>				<b>143.300,00</b>	<b>143.300,00</b>	<b>0,00</b>
SU	34	Summe Auszahlungen investive Gebarung				143.300,00	143.300,00	0,00
SA	SA2	Saldo (2) Geldfluss aus der Investiven Gebarung (33-34)				-143.300,00	-143.300,00	0,00
SA	SA3	Saldo (3) Nettofinanzierungssaldo (SA1+SA2)				-143.300,00	-143.300,00	0,00
<b>Finanzierungstätigkeit</b>								
SU	35	Summe Einzahlungen aus der Finanzierungstätigkeit				0,00	0,00	0,00
SU	36	Summe Auszahlungen aus der Finanzierungstätigkeit				0,00	0,00	0,00
SA	SA4	Saldo (4) Geldfluss aus der Finanzierungstätigkeit (35-36)				0,00	0,00	0,00
SA	SA5	Saldo (5) Geldfluss aus VA-wirksamer Gebarung (SA3+SA4)				-143.300,00	-143.300,00	0,00
<b>Verrechnung zw. operativer Gebarung und investiven Vorhaben</b>								
SA	SA51	Saldo Geldfluss aus operativer Gebarung für invest. Vorhaben				0,00	0,00	0,00

**Rechnungsabschluss 2020**  
**Detailnachweis RA / 611 Landesstraßen - interne Vergütungen enthalten**

Fonds	Konto	Bezeichnung	ERA 2020	EVA 2020	Differenz	FRA 2020	FVA 2020	Differenz
<b>UA 611</b>		<b>Landesstraßen</b>						
UA 611	SA0/SA1	(0) Nettoergeb. (21-22) / SA (1) Geldfluss op. Geb. (31-32)	0,00	0,00	0,00	0,00	0,00	0,00
UA 611	SA00	Nettoergebnis nach Zuweisung und Entnahmen von HH-Rücklagen	0,00	0,00	0,00			
UA 611	SA2	Saldo (2) Geldfluss aus der Investiven Gebarung (33-34)				-143.300,00	-143.300,00	0,00
UA 611	SA3	Saldo (3) Nettofinanzierungssaldo (SA1+SA2)				-143.300,00	-143.300,00	0,00
UA 611	SA4	Saldo (4) Geldfluss aus der Finanzierungstätigkeit (35-36)				0,00	0,00	0,00
UA 611	SA5	Saldo (5) Geldfluss aus VA-wirksamer Gebarung (SA3+SA4)				-143.300,00	-143.300,00	0,00

**Rechnungsabschluss 2020**  
**Detailnachweis RA / 612 Gemeindestraßen - interne Vergütungen enthalten**

Fonds	Konto	Bezeichnung	ERA 2020	EVA 2020	Differenz	FRA 2020	FVA 2020	Differenz
<b>Fonds 612000</b>		<b>Gemeindestraßen</b>						
<b>Operative Gebarung</b>								
612000	810000	Leistungserlöse	6,00	0,00	6,00	6,00	0,00	6,00
2	2114/3114	Erträge / Einzahlungen aus Leistungen	6,00	0,00	6,00	6,00	0,00	6,00
612000	828000	Rückersätze von Ausgaben	44,00	0,00	44,00	44,00	0,00	44,00
612000	829500	Sonstige Einnahmen	0,00	1.000,00	-1.000,00	0,00	1.000,00	-1.000,00
2	2116/3116	Erträge / Einz. aus Veräußerung/GWG u. sonst. Erträge/Einz.	44,00	1.000,00	-956,00	44,00	1.000,00	-956,00
<b>1</b>	<b>211/311</b>	<b>Erträge / Einzahl. aus der operativen Verwaltungstätigkeit</b>	<b>50,00</b>	<b>1.000,00</b>	<b>-950,00</b>	<b>50,00</b>	<b>1.000,00</b>	<b>-950,00</b>
612000	871000	Kapitaltransfers aus Gemeinde-BZ	210.000,00	240.000,00	-30.000,00	210.000,00	240.000,00	-30.000,00
2	2121/3121	Transferertrag / -zahlungen von Trägern des öffentl. Rechts	210.000,00	240.000,00	-30.000,00	210.000,00	240.000,00	-30.000,00
612000	813000	Erträge aus der Aufl. von IZ (Kapitaltrans.)	34.463,68	33.500,00	963,68	0,00	0,00	0,00
2	2127	Nicht finanzierungswirksamer Transferertrag	34.463,68	33.500,00	963,68	0,00	0,00	0,00
<b>1</b>	<b>212/312</b>	<b>Erträge aus Transfers / Einzahl. aus Transfers (ohne KT's)</b>	<b>244.463,68</b>	<b>273.500,00</b>	<b>-29.036,32</b>	<b>210.000,00</b>	<b>240.000,00</b>	<b>-30.000,00</b>
<b>SU 21/31</b>		<b>Summe Erträge / Einzahlungen operative Gebarung</b>	<b>244.513,68</b>	<b>274.500,00</b>	<b>-29.986,32</b>	<b>210.050,00</b>	<b>241.000,00</b>	<b>-30.950,00</b>
612000	521000	Geldb. der ganzj. beschäftigter Arbeiter	163,20	300,00	-136,80	163,20	300,00	-136,80
612000	523000	Geldb. der nicht ganzj. besch. Arbeiter	592,96	800,00	-207,04	592,96	800,00	-207,04
2	2211/3211	Personalaufwand / Ausz. (Bezüge, Nebengeb., Mehrleistungen)	756,16	1.100,00	-343,84	756,16	1.100,00	-343,84
612000	580000	Dienstgeberbeiträge FLAF	23,98	100,00	-76,02	23,98	100,00	-76,02
612000	582000	Leistungen aus der Selbstträgerschaft	46,91	100,00	-53,09	46,91	100,00	-53,09
2	2212/3212	Gesetzlicher und freiwilliger Sozialaufwand / Auszahlungen	70,89	200,00	-129,11	70,89	200,00	-129,11
<b>1</b>	<b>221/321</b>	<b>Personalaufwand / Auszahlungen aus Personalaufwand</b>	<b>827,05</b>	<b>1.300,00</b>	<b>-472,95</b>	<b>827,05</b>	<b>1.300,00</b>	<b>-472,95</b>
612000	400000	Geringwertige Wirtschaftsg. Anlageverm.	147,60	100,00	47,60	147,60	100,00	47,60
2	2221/3221	Gebrauchs- und Verbrauchsgüter, Handelswaren / Auszahlungen	147,60	100,00	47,60	147,60	100,00	47,60
612000	700000	Mietzinse	240,10	200,00	40,10	240,10	200,00	40,10
2	2223/3223	Leasing- und Mietaufwand / Ausz. für Leasing- u. Mietaufwand	240,10	200,00	40,10	240,10	200,00	40,10
612000	610000	Instandhaltung von Grund und Boden	0,00	100,00	-100,00	0,00	100,00	-100,00

**Rechnungsabschluss 2020**  
**Detailnachweis RA / 612 Gemeindestraßen - interne Vergütungen enthalten**

Fonds	Konto	Bezeichnung	ERA 2020	EVA 2020	Differenz	FRA 2020	FVA 2020	Differenz
612000	611000	Instandhaltung von Straßenbauten	1.528,79	2.000,00	-471,21	1.528,79	2.000,00	-471,21
612000	614000	Instandhaltung von Gebäuden	828,46	500,00	328,46	828,46	500,00	328,46
2	2224/3224	Instandhaltung / Auszahlungen für Instandhaltung	2.357,25	2.600,00	-242,75	2.357,25	2.600,00	-242,75
612000	720500	Interne Leistungsverrechnung Personal	18.102,73	16.800,00	1.302,73	18.102,73	16.800,00	1.302,73
612000	728000	Entgelte für sonstige Leistungen	26.824,54	48.500,00	-21.675,46	25.366,15	48.500,00	-23.133,85
2	2225/3225	Sonstiger Sachaufwand / Sonstige Auszahl. aus Sachaufwand	44.927,27	65.300,00	-20.372,73	43.468,88	65.300,00	-21.831,12
612000	680010	Planmäßige Abschreibung	0,00	131.100,00	-131.100,00	0,00	0,00	0,00
612000	680200	Planm. Afa Grundstückseinrichtungen/Infrastruktur	135.598,76	0,00	135.598,76	0,00	0,00	0,00
612000	680300	Planm. Afa Gebäude/Bauten	1.811,86	0,00	1.811,86	0,00	0,00	0,00
2	2226/3226	Nicht finanz.wirks. Sachaufw. / Ausz. Inanspruchn.Haftungen	137.410,62	131.100,00	6.310,62	0,00	0,00	0,00
1	222/322	<b>Sachaufwand / Auszahlungen aus Sachaufwand (o.Transferaufw.)</b>	<b>185.082,84</b>	<b>199.300,00</b>	<b>-14.217,16</b>	<b>46.213,83</b>	<b>68.200,00</b>	<b>-21.986,17</b>
SU	22/32	<b>Summe Aufwendungen / Auszahlungen operative Gebarung</b>	<b>185.909,89</b>	<b>200.600,00</b>	<b>-14.690,11</b>	<b>47.040,88</b>	<b>69.500,00</b>	<b>-22.459,12</b>
SA	SA0/SA1	<b>(0) Nettoergeb. (21-22) / SA (1) Geldfluss op. Geb. (31-32)</b>	<b>58.603,79</b>	<b>73.900,00</b>	<b>-15.296,21</b>	<b>163.009,12</b>	<b>171.500,00</b>	<b>-8.490,88</b>
SA	SA0R	<b>Saldo Haushaltsrücklagen</b>	<b>0,00</b>	<b>0,00</b>	<b>0,00</b>			
SA	SA00	<b>Nettoergebnis nach Zuweisung und Entnahmen von HH-Rücklagen</b>	<b>58.603,79</b>	<b>73.900,00</b>	<b>-15.296,21</b>			
<b>Investive Gebarung</b>								
612000	301000	Kapitaltransf. von Länder, -fonds und -kammern				30.000,00	40.000,00	-10.000,00
2	3331	Kapitaltransferzahlungen von Trägern des öffentlichen Rechts				30.000,00	40.000,00	-10.000,00
612000	305000	Kapitaltransfers von Unt. (ohne Finanzunternehmen)				5.000,00	0,00	5.000,00
2	3333	Kapitaltransferzahlungen von Unternehmen				5.000,00	0,00	5.000,00
1	333	<b>Einzahlungen aus Kapitaltransfers</b>				<b>35.000,00</b>	<b>40.000,00</b>	<b>-5.000,00</b>
SU	33	<b>Summe Einzahlungen investive Gebarung</b>				<b>35.000,00</b>	<b>40.000,00</b>	<b>-5.000,00</b>
612000	003000	Grundstücke zu Straßenbauten				6.792,02	10.000,00	-3.207,98
612000	050000	Sonderanlagen				156,70	200,00	-43,30
612000	060000	Im Bau befindliche Grundstückseinr.				224.627,39	300.000,00	-75.372,61
2	3412	Ausz. für den Erwerb von Grundstücken & Grundstückseinricht.				231.576,11	310.200,00	-78.623,89



**Rechnungsabschluss 2020**  
**Detailnachweis RA / 612 Gemeindestraßen - interne Vergütungen enthalten**

Fonds	Konto	Bezeichnung	ERA 2020	EVA 2020	Differenz	FRA 2020	FVA 2020	Differenz
1	341	Auszahlungen aus der Investitionstätigkeit				231.576,11	310.200,00	-78.623,89
SU	34	Summe Auszahlungen investive Gebarung				231.576,11	310.200,00	-78.623,89
SA	SA2	Saldo (2) Geldfluss aus der Investiven Gebarung (33-34)				-196.576,11	-270.200,00	73.623,89
SA	SA3	Saldo (3) Nettofinanzierungssaldo (SA1+SA2)				-33.566,99	-98.700,00	65.133,01
<b>Finanzierungstätigkeit</b>								
SU	35	Summe Einzahlungen aus der Finanzierungstätigkeit				0,00	0,00	0,00
SU	36	Summe Auszahlungen aus der Finanzierungstätigkeit				0,00	0,00	0,00
SA	SA4	Saldo (4) Geldfluss aus der Finanzierungstätigkeit (35-36)				0,00	0,00	0,00
SA	SA5	Saldo (5) Geldfluss aus VA-wirksamer Gebarung (SA3+SA4)				-33.566,99	-98.700,00	65.133,01
<b>Verrechnung zw. operativer Gebarung und investiven Vorhaben</b>								
612000	910000	Verrechnung OH u. AOH (Zu-/Rückführung)				8.333,85	40.000,00	-31.666,15
2	3701	Einzahlungen aus operativer Gebarung für investive Vorhaben				8.333,85	40.000,00	-31.666,15
1	370	<b>Einzahlungen aus operativer Gebarung für investive Vorhaben</b>				<b>8.333,85</b>	<b>40.000,00</b>	<b>-31.666,15</b>
SA	SA51	<b>Saldo Geldfluss aus operativer Gebarung für invest. Vorhaben</b>				<b>8.333,85</b>	<b>40.000,00</b>	<b>-31.666,15</b>
<b>UA 612 Gemeindestraßen</b>								
UA 612	SA0/SA1	(0) Nettoergeb. (21-22) / SA (1) Geldfluss op. Geb. (31-32)	58.603,79	73.900,00	-15.296,21	163.009,12	171.500,00	-8.490,88
UA 612	SA00	Nettoergebnis nach Zuweisung und Entnahmen von HH-Rücklagen	58.603,79	73.900,00	-15.296,21			
UA 612	SA2	Saldo (2) Geldfluss aus der Investiven Gebarung (33-34)				-196.576,11	-270.200,00	73.623,89
UA 612	SA3	Saldo (3) Nettofinanzierungssaldo (SA1+SA2)				-33.566,99	-98.700,00	65.133,01
UA 612	SA4	Saldo (4) Geldfluss aus der Finanzierungstätigkeit (35-36)				0,00	0,00	0,00
UA 612	SA5	Saldo (5) Geldfluss aus VA-wirksamer Gebarung (SA3+SA4)				-33.566,99	-98.700,00	65.133,01

**Rechnungsabschluss 2020**  
**Detailnachweis RA / 612 Gemeindestraßen - interne Vergütungen enthalten**

Fonds	Konto	Bezeichnung	ERA 2020	EVA 2020	Differenz	FRA 2020	FVA 2020	Differenz
<b>A 61</b>		<b>Straßenbau</b>						
A 61	SA0/SA1	(0) Nettoergeb. (21-22) / SA (1) Geldfluss op. Geb. (31-32)	58.603,79	73.900,00	-15.296,21	163.009,12	171.500,00	-8.490,88
A 61	SA00	Nettoergebnis nach Zuweisung und Entnahmen von HH-Rücklagen	58.603,79	73.900,00	-15.296,21			
A 61	SA2	Saldo (2) Geldfluss aus der Investiven Gebarung (33-34)				-339.876,11	-413.500,00	73.623,89
A 61	SA3	Saldo (3) Nettofinanzierungssaldo (SA1+SA2)				-176.866,99	-242.000,00	65.133,01
A 61	SA4	Saldo (4) Geldfluss aus der Finanzierungstätigkeit (35-36)				0,00	0,00	0,00
A 61	SA5	Saldo (5) Geldfluss aus VA-wirksamer Gebarung (SA3+SA4)				-176.866,99	-242.000,00	65.133,01
A 61	SA51	Saldo Geldfluss aus operativer Gebarung für invest. Vorhaben				8.333,85	40.000,00	-31.666,15

**Rechnungsabschluss 2020**

**Detailnachweis RA / 639 Sonstige Einrichtungen und Maßnahmen - interne Vergütungen enthalten**

Fonds	Konto	Bezeichnung	ERA 2020	EVA 2020	Differenz	FRA 2020	FVA 2020	Differenz
<b>Fonds 639000</b>		<b>Sonstige Einrichtungen und Maßnahmen (z.</b>						
<b>Operative Gebarung</b>								
639000	813000	Erträge aus der Aufl. von IZ (Kapitaltrans.)	739,47	0,00	739,47	0,00	0,00	0,00
2	2127	Nicht finanzierungswirksamer Transferertrag	739,47	0,00	739,47	0,00	0,00	0,00
<b>1</b>	<b>212/312</b>	<b>Erträge aus Transfers / Einzahl. aus Transfers (ohne KT)</b>	<b>739,47</b>	<b>0,00</b>	<b>739,47</b>	<b>0,00</b>	<b>0,00</b>	<b>0,00</b>
<b>SU</b>	<b>21/31</b>	<b>Summe Erträge / Einzahlungen operative Gebarung</b>	<b>739,47</b>	<b>0,00</b>	<b>739,47</b>	<b>0,00</b>	<b>0,00</b>	<b>0,00</b>
639000	523000	Geldb. der nicht ganzj. besch. Arbeiter	0,00	100,00	-100,00	0,00	100,00	-100,00
2	2211/3211	Personalaufwand / Ausz. (Bezüge, Nebengeb., Mehrleistungen)	0,00	100,00	-100,00	0,00	100,00	-100,00
639000	580000	Dienstgeberbeiträge FLAF	0,00	100,00	-100,00	0,00	100,00	-100,00
2	2212/3212	Gesetzlicher und freiwilliger Sozialaufwand / Auszahlungen	0,00	100,00	-100,00	0,00	100,00	-100,00
<b>1</b>	<b>221/321</b>	<b>Personalaufwand / Auszahlungen aus Personalaufwand</b>	<b>0,00</b>	<b>200,00</b>	<b>-200,00</b>	<b>0,00</b>	<b>200,00</b>	<b>-200,00</b>
639000	612000	Instandhaltung von Wasser/Kanalanlagen	0,00	1.000,00	-1.000,00	0,00	1.000,00	-1.000,00
2	2224/3224	Instandhaltung / Auszahlungen für Instandhaltung	0,00	1.000,00	-1.000,00	0,00	1.000,00	-1.000,00
639000	720500	Interne Leistungsverrechnung Personal	1.734,84	2.000,00	-265,16	1.734,84	2.000,00	-265,16
639000	726000	Mitgliedsbeiträge an Institutionen	286,75	300,00	-13,25	286,75	300,00	-13,25
639000	728000	Entgelte für sonstige Leistungen	573,84	2.000,00	-1.426,16	573,84	2.000,00	-1.426,16
2	2225/3225	Sonstiger Sachaufwand / Sonstige Auszahl. aus Sachaufwand	2.595,43	4.300,00	-1.704,57	2.595,43	4.300,00	-1.704,57
639000	680200	Planm. Afa Grundstückseinrichtungen/Infrastruktur	2.022,11	0,00	2.022,11	0,00	0,00	0,00
639000	680400	Planm. Afa Wasser/Abwasserbauten/Anlagen	216,40	0,00	216,40	0,00	0,00	0,00
2	2226/3226	Nicht finanz.wirks. Sachaufw. / Ausz. Inanspruchn.Haftungen	2.238,51	0,00	2.238,51	0,00	0,00	0,00
<b>1</b>	<b>222/322</b>	<b>Sachaufwand / Auszahlungen aus Sachaufwand (o.Transferaufw.)</b>	<b>4.833,94</b>	<b>5.300,00</b>	<b>-466,06</b>	<b>2.595,43</b>	<b>5.300,00</b>	<b>-2.704,57</b>
<b>SU</b>	<b>22/32</b>	<b>Summe Aufwendungen / Auszahlungen operative Gebarung</b>	<b>4.833,94</b>	<b>5.500,00</b>	<b>-666,06</b>	<b>2.595,43</b>	<b>5.500,00</b>	<b>-2.904,57</b>
<b>SA</b>	<b>SA0/SA1</b>	<b>(0) Nettoergeb. (21-22) / SA (1) Geldfluss op. Geb. (31-32)</b>	<b>-4.094,47</b>	<b>-5.500,00</b>	<b>1.405,53</b>	<b>-2.595,43</b>	<b>-5.500,00</b>	<b>2.904,57</b>
<b>SA</b>	<b>SA0R</b>	<b>Saldo Haushaltsrücklagen</b>	<b>0,00</b>	<b>0,00</b>	<b>0,00</b>			
<b>SA</b>	<b>SA00</b>	<b>Nettoergebnis nach Zuweisung und Entnahmen von HH-Rücklagen</b>	<b>-4.094,47</b>	<b>-5.500,00</b>	<b>1.405,53</b>			
<b>Investive Gebarung</b>								

**Rechnungsabschluss 2020**

**Detailnachweis RA / 639 Sonstige Einrichtungen und Maßnahmen - interne Vergütungen enthalten**

Fonds	Konto	Bezeichnung	ERA 2020	EVA 2020	Differenz	FRA 2020	FVA 2020	Differenz
639000	300000	Kapitaltransf. von Bund, -fonds und -kammern				5.805,00	7.500,00	-1.695,00
639000	301000	Kapitaltransf. von Länder, -fonds und -kammern				5.805,00	7.500,00	-1.695,00
2	3331	Kapitaltransferzahlungen von Trägern des öffentlichen Rechts				11.610,00	15.000,00	-3.390,00
<b>1</b>	<b>333</b>	<b>Einzahlungen aus Kapitaltransfers</b>				<b>11.610,00</b>	<b>15.000,00</b>	<b>-3.390,00</b>
<b>SU</b>	<b>33</b>	<b>Summe Einzahlungen investive Gebarung</b>				<b>11.610,00</b>	<b>15.000,00</b>	<b>-3.390,00</b>
639000	060000	Im Bau befindliche Grundstückseinr.				22.867,65	25.000,00	-2.132,35
2	3412	Ausz. für den Erwerb von Grundstücken & Grundstückseinricht.				22.867,65	25.000,00	-2.132,35
<b>1</b>	<b>341</b>	<b>Auszahlungen aus der Investitionstätigkeit</b>				<b>22.867,65</b>	<b>25.000,00</b>	<b>-2.132,35</b>
<b>SU</b>	<b>34</b>	<b>Summe Auszahlungen investive Gebarung</b>				<b>22.867,65</b>	<b>25.000,00</b>	<b>-2.132,35</b>
<b>SA SA2</b>		<b>Saldo (2) Geldfluss aus der Investiven Gebarung (33-34)</b>				<b>-11.257,65</b>	<b>-10.000,00</b>	<b>-1.257,65</b>
<b>SA SA3</b>		<b>Saldo (3) Nettofinanzierungssaldo (SA1+SA2)</b>				<b>-13.853,08</b>	<b>-15.500,00</b>	<b>1.646,92</b>
<b>Finanzierungstätigkeit</b>								
<b>SU</b>	<b>35</b>	<b>Summe Einzahlungen aus der Finanzierungstätigkeit</b>				<b>0,00</b>	<b>0,00</b>	<b>0,00</b>
<b>SU</b>	<b>36</b>	<b>Summe Auszahlungen aus der Finanzierungstätigkeit</b>				<b>0,00</b>	<b>0,00</b>	<b>0,00</b>
<b>SA SA4</b>		<b>Saldo (4) Geldfluss aus der Finanzierungstätigkeit (35-36)</b>				<b>0,00</b>	<b>0,00</b>	<b>0,00</b>
<b>SA SA5</b>		<b>Saldo (5) Geldfluss aus VA-wirksamer Gebarung (SA3+SA4)</b>				<b>-13.853,08</b>	<b>-15.500,00</b>	<b>1.646,92</b>
<b>Verrechnung zw. operativer Gebarung und investiven Vorhaben</b>								
639000	910000	Verrechnung OH u. AOH (Zu-/Rückführung)				31.257,65	30.000,00	1.257,65
2	3701	Einzahlungen aus operativer Gebarung für investive Vorhaben				31.257,65	30.000,00	1.257,65
<b>1</b>	<b>370</b>	<b>Einzahlungen aus operativer Gebarung für investive Vorhaben</b>				<b>31.257,65</b>	<b>30.000,00</b>	<b>1.257,65</b>
<b>SA SA51</b>		<b>Saldo Geldfluss aus operativer Gebarung für invest. Vorhaben</b>				<b>31.257,65</b>	<b>30.000,00</b>	<b>1.257,65</b>

**Rechnungsabschluss 2020**

**Detailnachweis RA / 639 Sonstige Einrichtungen und Maßnahmen - interne Vergütungen enthalten**

Fonds	Konto	Bezeichnung	ERA 2020	EVA 2020	Differenz	FRA 2020	FVA 2020	Differenz
<b>UA 639</b>		<b>Sonstige Einrichtungen und Maßnahmen</b>						
UA 639	SA0/SA1	(0) Nettoergeb. (21-22) / SA (1) Geldfluss op. Geb. (31-32)	-4.094,47	-5.500,00	1.405,53	-2.595,43	-5.500,00	2.904,57
UA 639	SA00	Nettoergebnis nach Zuweisung und Entnahmen von HH-Rücklagen	-4.094,47	-5.500,00	1.405,53			
UA 639	SA2	Saldo (2) Geldfluss aus der Investiven Gebarung (33-34)				-11.257,65	-10.000,00	-1.257,65
UA 639	SA3	Saldo (3) Nettofinanzierungssaldo (SA1+SA2)				-13.853,08	-15.500,00	1.646,92
UA 639	SA4	Saldo (4) Geldfluss aus der Finanzierungstätigkeit (35-36)				0,00	0,00	0,00
UA 639	SA5	Saldo (5) Geldfluss aus VA-wirksamer Gebarung (SA3+SA4)				-13.853,08	-15.500,00	1.646,92
<b>A 63</b>		<b>Schutzwasserbau</b>						
A 63	SA0/SA1	(0) Nettoergeb. (21-22) / SA (1) Geldfluss op. Geb. (31-32)	-4.094,47	-5.500,00	1.405,53	-2.595,43	-5.500,00	2.904,57
A 63	SA00	Nettoergebnis nach Zuweisung und Entnahmen von HH-Rücklagen	-4.094,47	-5.500,00	1.405,53			
A 63	SA2	Saldo (2) Geldfluss aus der Investiven Gebarung (33-34)				-11.257,65	-10.000,00	-1.257,65
A 63	SA3	Saldo (3) Nettofinanzierungssaldo (SA1+SA2)				-13.853,08	-15.500,00	1.646,92
A 63	SA4	Saldo (4) Geldfluss aus der Finanzierungstätigkeit (35-36)				0,00	0,00	0,00
A 63	SA5	Saldo (5) Geldfluss aus VA-wirksamer Gebarung (SA3+SA4)				-13.853,08	-15.500,00	1.646,92
A 63	SA51	Saldo Geldfluss aus operativer Gebarung für invest. Vorhaben				31.257,65	30.000,00	1.257,65

**Rechnungsabschluss 2020**

**Detailnachweis RA / 640 Einrichtungen und Maßnahmen nach der Straßenverkehrsordnung - interne Vergütungen enthalten**

Fonds	Konto	Bezeichnung	ERA 2020	EVA 2020	Differenz	FRA 2020	FVA 2020	Differenz
<b>Fonds 640000</b>			<b>Einrichtungen und Maßnahmen nach der Str</b>					
<b>Operative Gebarung</b>								
640000	868000	Lfd. Transferz. von priv. Haushalten	2.590,00	1.000,00	1.590,00	2.590,00	1.000,00	1.590,00
2	2124/3124	Transferertrag / -zahlungen von Haush. & Org. o.Erwerbschar.	2.590,00	1.000,00	1.590,00	2.590,00	1.000,00	1.590,00
<b>1</b>	<b>212/312</b>	<b>Erträge aus Transfers / Einzahl. aus Transfers (ohne KT)</b>	<b>2.590,00</b>	<b>1.000,00</b>	<b>1.590,00</b>	<b>2.590,00</b>	<b>1.000,00</b>	<b>1.590,00</b>
<b>SU</b>	<b>21/31</b>	<b>Summe Erträge / Einzahlungen operative Gebarung</b>	<b>2.590,00</b>	<b>1.000,00</b>	<b>1.590,00</b>	<b>2.590,00</b>	<b>1.000,00</b>	<b>1.590,00</b>
640000	521000	Geldb. der ganzj. beschäftigter Arbeiter	21,76	100,00	-78,24	21,76	100,00	-78,24
2	2211/3211	Personalaufwand / Ausz. (Bezüge, Nebengeb., Mehrleistungen)	21,76	100,00	-78,24	21,76	100,00	-78,24
640000	580000	Dienstgeberbeiträge FLAF	0,85	100,00	-99,15	0,85	100,00	-99,15
640000	582000	Leistungen aus der Selbstträgerschaft	0,27	0,00	0,27	0,27	0,00	0,27
2	2212/3212	Gesetzlicher und freiwilliger Sozialaufwand / Auszahlungen	1,12	100,00	-98,88	1,12	100,00	-98,88
<b>1</b>	<b>221/321</b>	<b>Personalaufwand / Auszahlungen aus Personalaufwand</b>	<b>22,88</b>	<b>200,00</b>	<b>-177,12</b>	<b>22,88</b>	<b>200,00</b>	<b>-177,12</b>
640000	400000	Geringwertige Wirtschaftsg. Anlageverm.	0,00	1.000,00	-1.000,00	0,00	1.000,00	-1.000,00
2	2221/3221	Gebrauchs- und Verbrauchsgüter, Handelswaren / Auszahlungen	0,00	1.000,00	-1.000,00	0,00	1.000,00	-1.000,00
640000	619000	Instandhaltung von Sonderanlagen	0,00	100,00	-100,00	0,00	100,00	-100,00
2	2224/3224	Instandhaltung / Auszahlungen für Instandhaltung	0,00	100,00	-100,00	0,00	100,00	-100,00
640000	728000	Entgelte für sonstige Leistungen	0,00	100,00	-100,00	0,70	100,00	-99,30
2	2225/3225	Sonstiger Sachaufwand / Sonstige Auszahl. aus Sachaufwand	0,00	100,00	-100,00	0,70	100,00	-99,30
640000	680010	Planmäßige Abschreibung	0,00	1.500,00	-1.500,00	0,00	0,00	0,00
640000	680200	Planm. Afa Grundstückseinrichtungen/Infrastruktur	785,82	0,00	785,82	0,00	0,00	0,00
2	2226/3226	Nicht finanz.wirks. Sachaufw. / Ausz. Inanspruchn.Haftungen	785,82	1.500,00	-714,18	0,00	0,00	0,00
<b>1</b>	<b>222/322</b>	<b>Sachaufwand / Auszahlungen aus Sachaufwand (o.Transferaufw.)</b>	<b>785,82</b>	<b>2.700,00</b>	<b>-1.914,18</b>	<b>0,70</b>	<b>1.200,00</b>	<b>-1.199,30</b>
<b>SU</b>	<b>22/32</b>	<b>Summe Aufwendungen / Auszahlungen operative Gebarung</b>	<b>808,70</b>	<b>2.900,00</b>	<b>-2.091,30</b>	<b>23,58</b>	<b>1.400,00</b>	<b>-1.376,42</b>
<b>SA</b>	<b>SA0/SA1</b>	<b>(0) Nettoergeb. (21-22) / SA (1) Geldfluss op. Geb. (31-32)</b>	<b>1.781,30</b>	<b>-1.900,00</b>	<b>3.681,30</b>	<b>2.566,42</b>	<b>-400,00</b>	<b>2.966,42</b>
<b>SA</b>	<b>SA0R</b>	<b>Saldo Haushaltsrücklagen</b>	<b>0,00</b>	<b>0,00</b>	<b>0,00</b>			
<b>SA</b>	<b>SA00</b>	<b>Nettoergebnis nach Zuweisung und Entnahmen von HH-Rücklagen</b>	<b>1.781,30</b>	<b>-1.900,00</b>	<b>3.681,30</b>			

**Rechnungsabschluss 2020**

**Detailnachweis RA / 640 Einrichtungen und Maßnahmen nach der Straßenverkehrsordnung - interne Vergütungen enthalten**

Fonds	Konto	Bezeichnung	ERA 2020	EVA 2020	Differenz	FRA 2020	FVA 2020	Differenz
<b>Investive Gebarung</b>								
<b>SU</b>	<b>33</b>	<b>Summe Einzahlungen investive Gebarung</b>				<b>0,00</b>	<b>0,00</b>	<b>0,00</b>
640000	050000	Sonderanlagen				0,00	800,00	-800,00
2	3412	Ausz. für den Erwerb von Grundstücken & Grundstückseinricht.				0,00	800,00	-800,00
<b>1</b>	<b>341</b>	<b>Auszahlungen aus der Investitionstätigkeit</b>				<b>0,00</b>	<b>800,00</b>	<b>-800,00</b>
<b>SU</b>	<b>34</b>	<b>Summe Auszahlungen investive Gebarung</b>				<b>0,00</b>	<b>800,00</b>	<b>-800,00</b>
<b>SA</b>	<b>SA2</b>	<b>Saldo (2) Geldfluss aus der Investiven Gebarung (33-34)</b>				<b>0,00</b>	<b>-800,00</b>	<b>800,00</b>
<b>SA</b>	<b>SA3</b>	<b>Saldo (3) Nettofinanzierungssaldo (SA1+SA2)</b>				<b>2.566,42</b>	<b>-1.200,00</b>	<b>3.766,42</b>
<b>Finanzierungstätigkeit</b>								
<b>SU</b>	<b>35</b>	<b>Summe Einzahlungen aus der Finanzierungstätigkeit</b>				<b>0,00</b>	<b>0,00</b>	<b>0,00</b>
<b>SU</b>	<b>36</b>	<b>Summe Auszahlungen aus der Finanzierungstätigkeit</b>				<b>0,00</b>	<b>0,00</b>	<b>0,00</b>
<b>SA</b>	<b>SA4</b>	<b>Saldo (4) Geldfluss aus der Finanzierungstätigkeit (35-36)</b>				<b>0,00</b>	<b>0,00</b>	<b>0,00</b>
<b>SA</b>	<b>SA5</b>	<b>Saldo (5) Geldfluss aus VA-wirksamer Gebarung (SA3+SA4)</b>				<b>2.566,42</b>	<b>-1.200,00</b>	<b>3.766,42</b>
<b>Verrechnung zw. operativer Gebarung und investiven Vorhaben</b>								
<b>SA</b>	<b>SA51</b>	<b>Saldo Geldfluss aus operativer Gebarung für invest. Vorhaben</b>				<b>0,00</b>	<b>0,00</b>	<b>0,00</b>
<b>UA</b>	<b>640</b>	<b>Einrichtungen und Maßnahmen nach der Straßenverkehrsordnung</b>						
UA 640	SA0/SA1	(0) Nettoergeb. (21-22) / SA (1) Geldfluss op. Geb. (31-32)	1.781,30	-1.900,00	3.681,30	2.566,42	-400,00	2.966,42
UA 640	SA00	Nettoergebnis nach Zuweisung und Entnahmen von HH-Rücklagen	1.781,30	-1.900,00	3.681,30			
UA 640	SA2	Saldo (2) Geldfluss aus der Investiven Gebarung (33-34)				0,00	-800,00	800,00
UA 640	SA3	Saldo (3) Nettofinanzierungssaldo (SA1+SA2)				2.566,42	-1.200,00	3.766,42
UA 640	SA4	Saldo (4) Geldfluss aus der Finanzierungstätigkeit (35-36)				0,00	0,00	0,00
UA 640	SA5	Saldo (5) Geldfluss aus VA-wirksamer Gebarung (SA3+SA4)				2.566,42	-1.200,00	3.766,42

**Rechnungsabschluss 2020**

**Detailnachweis RA / 640 Einrichtungen und Maßnahmen nach der Straßenverkehrsordnung - interne Vergütungen enthalten**

Fonds	Konto	Bezeichnung	ERA 2020	EVA 2020	Differenz	FRA 2020	FVA 2020	Differenz
<b>A 64</b>		<b>Straßenverkehr</b>						
A 64	SA0/SA1	(0) Nettoergeb. (21-22) / SA (1) Geldfluss op. Geb. (31-32)	1.781,30	-1.900,00	3.681,30	2.566,42	-400,00	2.966,42
A 64	SA00	Nettoergebnis nach Zuweisung und Entnahmen von HH-Rücklagen	1.781,30	-1.900,00	3.681,30			
A 64	SA2	Saldo (2) Geldfluss aus der Investiven Gebarung (33-34)				0,00	-800,00	800,00
A 64	SA3	Saldo (3) Nettofinanzierungssaldo (SA1+SA2)				2.566,42	-1.200,00	3.766,42
A 64	SA4	Saldo (4) Geldfluss aus der Finanzierungstätigkeit (35-36)				0,00	0,00	0,00
A 64	SA5	Saldo (5) Geldfluss aus VA-wirksamer Gebarung (SA3+SA4)				2.566,42	-1.200,00	3.766,42
A 64	SA51	Saldo Geldfluss aus operativer Gebarung für invest. Vorhaben				0,00	0,00	0,00



**Rechnungsabschluss 2020**

**Detailnachweis RA / 680 Post- und Telekommunikationsdienste - interne Vergütungen enthalten**

Fonds	Konto	Bezeichnung	ERA 2020	EVA 2020	Differenz	FRA 2020	FVA 2020	Differenz
<b>Fonds 680000</b>		<b>Post- und Telekommunikationsdienste</b>						
<b>Operative Gebarung</b>								
680000	816000	Kostenbeiträge (Kostensätze) für sonst. Leist.	0,00	200,00	-200,00	646,64	200,00	446,64
680000	816010	Kostenbeiträge (Kostensätze) für sonst. Leist.	8.157,44	7.000,00	1.157,44	7.315,47	7.000,00	315,47
680000	816020	Kostenbeiträge (Kostensätze) für sonst. Leist.	293,60	800,00	-506,40	281,40	800,00	-518,60
680000	816030	Kostenbeiträge (Kostensätze) für sonst. Leist.	0,00	100,00	-100,00	0,00	100,00	-100,00
2	2114/3114	Erträge / Einzahlungen aus Leistungen	8.451,04	8.100,00	351,04	8.243,51	8.100,00	143,51
680000	817400	Kostensätze für son. Leistungen	52,85	0,00	52,85	0,00	0,00	0,00
680000	817500	(Kostensätze) für Personalkosten	20,41	0,00	20,41	0,00	0,00	0,00
2	2117	Nicht finanzierungswirksame operative Erträge	73,26	0,00	73,26	0,00	0,00	0,00
<b>1</b>	<b>211/311</b>	<b>Erträge / Einzahl. aus der operativen Verwaltungstätigkeit</b>	<b>8.524,30</b>	<b>8.100,00</b>	<b>424,30</b>	<b>8.243,51</b>	<b>8.100,00</b>	<b>143,51</b>
<b>SU</b>	<b>21/31</b>	<b>Summe Erträge / Einzahlungen operative Gebarung</b>	<b>8.524,30</b>	<b>8.100,00</b>	<b>424,30</b>	<b>8.243,51</b>	<b>8.100,00</b>	<b>143,51</b>
680000	510000	Geldbezüge d. Vertragsbed. der Verw.	21.944,00	22.900,00	-956,00	21.944,00	22.900,00	-956,00
680000	511000	Geldb. Vertragsbed. in handw. Verwendung	624,22	600,00	24,22	624,22	600,00	24,22
680000	565000	Mehrleistungsvergütungen	587,78	1.500,00	-912,22	587,78	1.500,00	-912,22
2	2211/3211	Personalaufwand / Ausz. (Bezüge, Nebengeb., Mehrleistungen)	23.156,00	25.000,00	-1.844,00	23.156,00	25.000,00	-1.844,00
680000	580000	Dienstgeberbeiträge FLAF	891,43	1.000,00	-108,57	891,43	1.000,00	-108,57
680000	582000	Leistungen aus der Selbstträgerschaft	4.707,00	5.300,00	-593,00	4.707,00	5.300,00	-593,00
2	2212/3212	Gesetzlicher und freiwilliger Sozialaufwand / Auszahlungen	5.598,43	6.300,00	-701,57	5.598,43	6.300,00	-701,57
680000	591000	Dotierung von Rückstellungen für Abfertigungen	1.107,03	0,00	1.107,03	0,00	0,00	0,00
680000	592000	Dot. von Rückstel. für Jubiläumswendungen	296,78	0,00	296,78	0,00	0,00	0,00
2	2214	Nicht finanzierungswirksamer Personalaufwand	1.403,81	0,00	1.403,81	0,00	0,00	0,00
<b>1</b>	<b>221/321</b>	<b>Personalaufwand / Auszahlungen aus Personalaufwand</b>	<b>30.158,24</b>	<b>31.300,00</b>	<b>-1.141,76</b>	<b>28.754,43</b>	<b>31.300,00</b>	<b>-2.545,57</b>
680000	400000	Geringwertige Wirtschaftsg. Anlageverm.	478,42	500,00	-21,58	478,42	500,00	-21,58
680000	430000	Lebensmittel	10,62	100,00	-89,38	10,62	100,00	-89,38
680000	454000	Reinigungsmittel	90,20	100,00	-9,80	90,20	100,00	-9,80

**Rechnungsabschluss 2020**

**Detailnachweis RA / 680 Post- und Telekommunikationsdienste - interne Vergütungen enthalten**

Fonds	Konto	Bezeichnung	ERA 2020	EVA 2020	Differenz	FRA 2020	FVA 2020	Differenz
680000	456000	Schreib-, Zeichen- und son. Büromittel	15,04	100,00	-84,96	15,04	100,00	-84,96
680000	459000	Sonstige Verbrauchsgüter	67,23	100,00	-32,77	67,23	100,00	-32,77
2	2221/3221	Gebrauchs- und Verbrauchsgüter, Handelswaren / Auszahlungen	661,51	900,00	-238,49	661,51	900,00	-238,49
680000	600000	Strom	620,62	800,00	-179,38	620,62	800,00	-179,38
680000	631000	Telekommunikationsdienste	279,43	300,00	-20,57	279,43	300,00	-20,57
2	2222/3222	Verwaltungs- und Betriebsaufwand / Auszahlungen	900,05	1.100,00	-199,95	900,05	1.100,00	-199,95
680000	614000	Instandhaltung von Gebäuden	53,91	100,00	-46,09	53,91	100,00	-46,09
680000	616000	Instandhaltung von Maschinen u. Anlagen	507,51	800,00	-292,49	507,51	800,00	-292,49
2	2224/3224	Instandhaltung / Auszahlungen für Instandhaltung	561,42	900,00	-338,58	561,42	900,00	-338,58
680000	710000	Öffentliche Abgaben ohne Geb. gem. FAG	8,16	0,00	8,16	4,16	0,00	4,16
680000	711000	Gebühren für die Benützung gem. FAG	112,28	100,00	12,28	112,28	100,00	12,28
680000	720500	Interne Leistungsverrechnung Personal	0,00	100,00	-100,00	0,00	100,00	-100,00
680000	724000	Reisegebühren	0,00	100,00	-100,00	0,00	100,00	-100,00
680000	728000	Entgelte für sonstige Leistungen	138,59	200,00	-61,41	141,51	200,00	-58,49
680000	729010	Sonstige Ausgaben	1.582,11	1.600,00	-17,89	1.582,11	1.600,00	-17,89
2	2225/3225	Sonstiger Sachaufwand / Sonstige Auszahl. aus Sachaufwand	1.841,14	2.100,00	-258,86	1.840,06	2.100,00	-259,94
680000	680010	Planmäßige Abschreibung	0,00	3.000,00	-3.000,00	0,00	0,00	0,00
680000	680300	Planm. Afa Gebäude/Bauten	371,79	0,00	371,79	0,00	0,00	0,00
680000	680700	Planm. Afa Amts, Betriebs/Geschäftsausstattung	439,72	0,00	439,72	0,00	0,00	0,00
2	2226/3226	Nicht finanz.wirks. Sachaufw. / Ausz. Inanspruchn.Haftungen	811,51	3.000,00	-2.188,49	0,00	0,00	0,00
1	222/322	<b>Sachaufwand / Auszahlungen aus Sachaufwand (o.Transferaufw.)</b>	<b>4.775,63</b>	<b>8.000,00</b>	<b>-3.224,37</b>	<b>3.963,04</b>	<b>5.000,00</b>	<b>-1.036,96</b>
SU	22/32	<b>Summe Aufwendungen / Auszahlungen operative Gebarung</b>	<b>34.933,87</b>	<b>39.300,00</b>	<b>-4.366,13</b>	<b>32.717,47</b>	<b>36.300,00</b>	<b>-3.582,53</b>
SA	SA0/SA1	<b>(0) Nettoergeb. (21-22) / SA (1) Geldfluss op. Geb. (31-32)</b>	<b>-26.409,57</b>	<b>-31.200,00</b>	<b>4.790,43</b>	<b>-24.473,96</b>	<b>-28.200,00</b>	<b>3.726,04</b>
SA	SA0R	<b>Saldo Haushaltsrücklagen</b>	<b>0,00</b>	<b>0,00</b>	<b>0,00</b>			
SA	SA00	<b>Nettoergebnis nach Zuweisung und Entnahmen von HH-Rücklagen</b>	<b>-26.409,57</b>	<b>-31.200,00</b>	<b>4.790,43</b>			
<b>Investive Gebarung</b>								
SU	33	<b>Summe Einzahlungen investive Gebarung</b>				<b>0,00</b>	<b>0,00</b>	<b>0,00</b>

**Rechnungsabschluss 2020**

**Detailnachweis RA / 680 Post- und Telekommunikationsdienste - interne Vergütungen enthalten**

Fonds	Konto	Bezeichnung	ERA 2020	EVA 2020	Differenz	FRA 2020	FVA 2020	Differenz
SU	34	Summe Auszahlungen investive Gebarung				0,00	0,00	0,00
SA	SA2	Saldo (2) Geldfluss aus der Investiven Gebarung (33-34)				0,00	0,00	0,00
SA	SA3	Saldo (3) Nettofinanzierungssaldo (SA1+SA2)				-24.473,96	-28.200,00	3.726,04
<b>Finanzierungstätigkeit</b>								
SU	35	Summe Einzahlungen aus der Finanzierungstätigkeit				0,00	0,00	0,00
SU	36	Summe Auszahlungen aus der Finanzierungstätigkeit				0,00	0,00	0,00
SA	SA4	Saldo (4) Geldfluss aus der Finanzierungstätigkeit (35-36)				0,00	0,00	0,00
SA	SA5	Saldo (5) Geldfluss aus VA-wirksamer Gebarung (SA3+SA4)				-24.473,96	-28.200,00	3.726,04
<b>Verrechnung zw. operativer Gebarung und investiven Vorhaben</b>								
SA	SA51	Saldo Geldfluss aus operativer Gebarung für invest. Vorhaben				0,00	0,00	0,00
<b>Fonds 680100 Post- und Telekommunikationsdienste</b>								
<b>Operative Gebarung</b>								
680100	811000	Miete- und Pachtertrag	2.000,00	2.000,00	0,00	2.000,00	2.000,00	0,00
2	2115/3115	Erträge / Einzahlungen aus Besitz und wirtschaftl. Tätigkeit	2.000,00	2.000,00	0,00	2.000,00	2.000,00	0,00
1	211/311	Erträge / Einzahl. aus der operativen Verwaltungstätigkeit	2.000,00	2.000,00	0,00	2.000,00	2.000,00	0,00
SU	21/31	Summe Erträge / Einzahlungen operative Gebarung	2.000,00	2.000,00	0,00	2.000,00	2.000,00	0,00
SU	22/32	Summe Aufwendungen / Auszahlungen operative Gebarung	0,00	0,00	0,00	0,00	0,00	0,00
SA	SA0/SA1	(0) Nettoergeb. (21-22) / SA (1) Geldfluss op. Geb. (31-32)	2.000,00	2.000,00	0,00	2.000,00	2.000,00	0,00
SA	SA0R	Saldo Haushaltsrücklagen	0,00	0,00	0,00			
SA	SA00	Nettoergebnis nach Zuweisung und Entnahmen von HH-Rücklagen	2.000,00	2.000,00	0,00			
<b>Investive Gebarung</b>								
SU	33	Summe Einzahlungen investive Gebarung				0,00	0,00	0,00
SU	34	Summe Auszahlungen investive Gebarung				0,00	0,00	0,00
SA	SA2	Saldo (2) Geldfluss aus der Investiven Gebarung (33-34)				0,00	0,00	0,00

**Rechnungsabschluss 2020**

**Detailnachweis RA / 680 Post- und Telekommunikationsdienste - interne Vergütungen enthalten**

Fonds	Konto	Bezeichnung	ERA 2020	EVA 2020	Differenz	FRA 2020	FVA 2020	Differenz
SA	SA3	Saldo (3) Nettofinanzierungssaldo (SA1+SA2)				2.000,00	2.000,00	0,00
<b>Finanzierungstätigkeit</b>								
SU	35	Summe Einzahlungen aus der Finanzierungstätigkeit				0,00	0,00	0,00
SU	36	Summe Auszahlungen aus der Finanzierungstätigkeit				0,00	0,00	0,00
SA	SA4	Saldo (4) Geldfluss aus der Finanzierungstätigkeit (35-36)				0,00	0,00	0,00
SA	SA5	Saldo (5) Geldfluss aus VA-wirksamer Gebarung (SA3+SA4)				2.000,00	2.000,00	0,00
<b>Verrechnung zw. operativer Gebarung und investiven Vorhaben</b>								
SA	SA51	Saldo Geldfluss aus operativer Gebarung für invest. Vorhaben				0,00	0,00	0,00
<b>UA 680 Post- und Telekommunikationsdienste</b>								
UA 680	SA0/SA1	(0) Nettoergeb. (21-22) / SA (1) Geldfluss op. Geb. (31-32)	-24.409,57	-29.200,00	4.790,43	-22.473,96	-26.200,00	3.726,04
UA 680	SA00	Nettoergebnis nach Zuweisung und Entnahmen von HH-Rücklagen	-24.409,57	-29.200,00	4.790,43			
UA 680	SA2	Saldo (2) Geldfluss aus der Investiven Gebarung (33-34)				0,00	0,00	0,00
UA 680	SA3	Saldo (3) Nettofinanzierungssaldo (SA1+SA2)				-22.473,96	-26.200,00	3.726,04
UA 680	SA4	Saldo (4) Geldfluss aus der Finanzierungstätigkeit (35-36)				0,00	0,00	0,00
UA 680	SA5	Saldo (5) Geldfluss aus VA-wirksamer Gebarung (SA3+SA4)				-22.473,96	-26.200,00	3.726,04
<b>A 68 Post- und Telekommunikationsdienste</b>								
A 68	SA0/SA1	(0) Nettoergeb. (21-22) / SA (1) Geldfluss op. Geb. (31-32)	-24.409,57	-29.200,00	4.790,43	-22.473,96	-26.200,00	3.726,04
A 68	SA00	Nettoergebnis nach Zuweisung und Entnahmen von HH-Rücklagen	-24.409,57	-29.200,00	4.790,43			
A 68	SA2	Saldo (2) Geldfluss aus der Investiven Gebarung (33-34)				0,00	0,00	0,00
A 68	SA3	Saldo (3) Nettofinanzierungssaldo (SA1+SA2)				-22.473,96	-26.200,00	3.726,04
A 68	SA4	Saldo (4) Geldfluss aus der Finanzierungstätigkeit (35-36)				0,00	0,00	0,00
A 68	SA5	Saldo (5) Geldfluss aus VA-wirksamer Gebarung (SA3+SA4)				-22.473,96	-26.200,00	3.726,04
A 68	SA51	Saldo Geldfluss aus operativer Gebarung für invest. Vorhaben				0,00	0,00	0,00

**Rechnungsabschluss 2020**

**Detailnachweis RA / 680 Post- und Telekommunikationsdienste - interne Vergütungen enthalten**

Fonds	Konto	Bezeichnung	ERA 2020	EVA 2020	Differenz	FRA 2020	FVA 2020	Differenz
<b>Gruppe 6</b>		<b>Straßen-und Wasserbau, Verkehr</b>						
Gruppe 6	SA0/SA1	(0) Nettoergeb. (21-22) / SA (1) Geldfluss op. Geb. (31-32)	31.881,05	37.300,00	-5.418,95	140.506,15	139.400,00	1.106,15
Gruppe 6	SA00	Nettoergebnis nach Zuweisung und Entnahmen von HH-Rücklagen	31.881,05	37.300,00	-5.418,95			
Gruppe 6	SA2	Saldo (2) Geldfluss aus der Investiven Gebarung (33-34)				-351.133,76	-424.300,00	73.166,24
Gruppe 6	SA3	Saldo (3) Nettofinanzierungssaldo (SA1+SA2)				-210.627,61	-284.900,00	74.272,39
Gruppe 6	SA4	Saldo (4) Geldfluss aus der Finanzierungstätigkeit (35-36)				0,00	0,00	0,00
Gruppe 6	SA5	Saldo (5) Geldfluss aus VA-wirksamer Gebarung (SA3+SA4)				-210.627,61	-284.900,00	74.272,39
Gruppe 6	SA51	Saldo Geldfluss aus operativer Gebarung für invest. Vorhaben				39.591,50	70.000,00	-30.408,50

**Rechnungsabschluss 2020**

**Detailnachweis RA / 710 Land- und Forstwirtschaftlicher Wegebau - interne Vergütungen enthalten**

Fonds	Konto	Bezeichnung	ERA 2020	EVA 2020	Differenz	FRA 2020	FVA 2020	Differenz
<b>Fonds 710000</b>		<b>Land- und forstwirtschaftlicher Wegebau</b>						
<b>Operative Gebarung</b>								
710000	871000	Kapitaltransfers aus Gemeinde-BZ	5.000,00	5.000,00	0,00	5.000,00	5.000,00	0,00
2	2121/3121	Transferertrag / -zahlungen von Trägern des öffentl. Rechts	5.000,00	5.000,00	0,00	5.000,00	5.000,00	0,00
710000	813000	Erträge aus der Aufl. von IZ (Kapitaltrans.)	273.219,27	247.200,00	26.019,27	0,00	0,00	0,00
2	2127	Nicht finanzierungswirksamer Transferertrag	273.219,27	247.200,00	26.019,27	0,00	0,00	0,00
<b>1</b>	<b>212/312</b>	<b>Erträge aus Transfers / Einzahl. aus Transfers (ohne KT's)</b>	<b>278.219,27</b>	<b>252.200,00</b>	<b>26.019,27</b>	<b>5.000,00</b>	<b>5.000,00</b>	<b>0,00</b>
<b>SU</b>	<b>21/31</b>	<b>Summe Erträge / Einzahlungen operative Gebarung</b>	<b>278.219,27</b>	<b>252.200,00</b>	<b>26.019,27</b>	<b>5.000,00</b>	<b>5.000,00</b>	<b>0,00</b>
710000	523000	Geldb. der nicht ganzj. besch. Arbeiter	32,64	0,00	32,64	32,64	0,00	32,64
2	2211/3211	Personalaufwand / Ausz. (Bezüge, Nebengeb., Mehrleistungen)	32,64	0,00	32,64	32,64	0,00	32,64
710000	580000	Dienstgeberbeiträge FLAF	1,27	0,00	1,27	1,27	0,00	1,27
710000	582000	Leistungen aus der Selbstträgerschaft	0,80	0,00	0,80	0,80	0,00	0,80
2	2212/3212	Gesetzlicher und freiwilliger Sozialaufwand / Auszahlungen	2,07	0,00	2,07	2,07	0,00	2,07
<b>1</b>	<b>221/321</b>	<b>Personalaufwand / Auszahlungen aus Personalaufwand</b>	<b>34,71</b>	<b>0,00</b>	<b>34,71</b>	<b>34,71</b>	<b>0,00</b>	<b>34,71</b>
710000	728000	Entgelte für sonstige Leistungen	16,23	0,00	16,23	16,23	0,00	16,23
2	2225/3225	Sonstiger Sachaufwand / Sonstige Auszahl. aus Sachaufwand	16,23	0,00	16,23	16,23	0,00	16,23
710000	680010	Planmäßige Abschreibung	0,00	449.400,00	-449.400,00	0,00	0,00	0,00
710000	680200	Planm. Afa Grundstückseinrichtungen/Infrastruktur	455.267,20	0,00	455.267,20	0,00	0,00	0,00
2	2226/3226	Nicht finanz.wirks. Sachaufw. / Ausz. Inanspruchn.Haftungen	455.267,20	449.400,00	5.867,20	0,00	0,00	0,00
<b>1</b>	<b>222/322</b>	<b>Sachaufwand / Auszahlungen aus Sachaufwand (o.Transferaufw.)</b>	<b>455.283,43</b>	<b>449.400,00</b>	<b>5.883,43</b>	<b>16,23</b>	<b>0,00</b>	<b>16,23</b>
<b>SU</b>	<b>22/32</b>	<b>Summe Aufwendungen / Auszahlungen operative Gebarung</b>	<b>455.318,14</b>	<b>449.400,00</b>	<b>5.918,14</b>	<b>50,94</b>	<b>0,00</b>	<b>50,94</b>
<b>SA</b>	<b>SA0/SA1</b>	<b>(0) Nettoergeb. (21-22) / SA (1) Geldfluss op. Geb. (31-32)</b>	<b>-177.098,87</b>	<b>-197.200,00</b>	<b>20.101,13</b>	<b>4.949,06</b>	<b>5.000,00</b>	<b>-50,94</b>
<b>SA</b>	<b>SA0R</b>	<b>Saldo Haushaltsrücklagen</b>	<b>0,00</b>	<b>0,00</b>	<b>0,00</b>			
<b>SA</b>	<b>SA00</b>	<b>Nettoergebnis nach Zuweisung und Entnahmen von HH-Rücklagen</b>	<b>-177.098,87</b>	<b>-197.200,00</b>	<b>20.101,13</b>			
<b>Investive Gebarung</b>								
710000	300000	Kapitaltransf. von Bund, -fonds und -kammern				8.987,00	10.000,00	-1.013,00

**Rechnungsabschluss 2020**

**Detailnachweis RA / 710 Land- und Forstwirtschaftlicher Wegebau - interne Vergütungen enthalten**

Fonds	Konto	Bezeichnung	ERA 2020	EVA 2020	Differenz	FRA 2020	FVA 2020	Differenz
710000	301000	Kapitaltransf. von Länder, -fonds und -kammern				5.000,00	5.000,00	0,00
2	3331	Kapitaltransferzahlungen von Trägern des öffentlichen Rechts				13.987,00	15.000,00	-1.013,00
<b>1</b>	<b>333</b>	<b>Einzahlungen aus Kapitaltransfers</b>				<b>13.987,00</b>	<b>15.000,00</b>	<b>-1.013,00</b>
<b>SU</b>	<b>33</b>	<b>Summe Einzahlungen investive Gebarung</b>				<b>13.987,00</b>	<b>15.000,00</b>	<b>-1.013,00</b>
710000	002000	Straßenbauten				561,84	600,00	-38,16
710000	003000	Grundstücke zu Straßenbauten				44,00	1.000,00	-956,00
710000	060000	Im Bau befindliche Grundstückseinr.				18.600,37	20.000,00	-1.399,63
2	3412	Ausz. für den Erwerb von Grundstücken & Grundstückseinricht.				19.206,21	21.600,00	-2.393,79
<b>1</b>	<b>341</b>	<b>Auszahlungen aus der Investitionstätigkeit</b>				<b>19.206,21</b>	<b>21.600,00</b>	<b>-2.393,79</b>
<b>SU</b>	<b>34</b>	<b>Summe Auszahlungen investive Gebarung</b>				<b>19.206,21</b>	<b>21.600,00</b>	<b>-2.393,79</b>
<b>SA</b>	<b>SA2</b>	<b>Saldo (2) Geldfluss aus der Investiven Gebarung (33-34)</b>				<b>-5.219,21</b>	<b>-6.600,00</b>	<b>1.380,79</b>
<b>SA</b>	<b>SA3</b>	<b>Saldo (3) Nettofinanzierungssaldo (SA1+SA2)</b>				<b>-270,15</b>	<b>-1.600,00</b>	<b>1.329,85</b>
<b>Finanzierungstätigkeit</b>								
<b>SU</b>	<b>35</b>	<b>Summe Einzahlungen aus der Finanzierungstätigkeit</b>				<b>0,00</b>	<b>0,00</b>	<b>0,00</b>
<b>SU</b>	<b>36</b>	<b>Summe Auszahlungen aus der Finanzierungstätigkeit</b>				<b>0,00</b>	<b>0,00</b>	<b>0,00</b>
<b>SA</b>	<b>SA4</b>	<b>Saldo (4) Geldfluss aus der Finanzierungstätigkeit (35-36)</b>				<b>0,00</b>	<b>0,00</b>	<b>0,00</b>
<b>SA</b>	<b>SA5</b>	<b>Saldo (5) Geldfluss aus VA-wirksamer Gebarung (SA3+SA4)</b>				<b>-270,15</b>	<b>-1.600,00</b>	<b>1.329,85</b>
<b>Verrechnung zw. operativer Gebarung und investiven Vorhaben</b>								
<b>SA</b>	<b>SA51</b>	<b>Saldo Geldfluss aus operativer Gebarung für invest. Vorhaben</b>				<b>0,00</b>	<b>0,00</b>	<b>0,00</b>

**Rechnungsabschluss 2020**

**Detailnachweis RA / 710 Land- und Forstwirtschaftlicher Wegebau - interne Vergütungen enthalten**

Fonds	Konto	Bezeichnung	ERA 2020	EVA 2020	Differenz	FRA 2020	FVA 2020	Differenz
<b>UA 710</b>		<b>Land- und Forstwirtschaftlicher Wegebau</b>						
UA 710	SA0/SA1	(0) Nettoergeb. (21-22) / SA (1) Geldfluss op. Geb. (31-32)	-177.098,87	-197.200,00	20.101,13	4.949,06	5.000,00	-50,94
UA 710	SA00	Nettoergebnis nach Zuweisung und Entnahmen von HH-Rücklagen	-177.098,87	-197.200,00	20.101,13			
UA 710	SA2	Saldo (2) Geldfluss aus der Investiven Gebarung (33-34)				-5.219,21	-6.600,00	1.380,79
UA 710	SA3	Saldo (3) Nettofinanzierungssaldo (SA1+SA2)				-270,15	-1.600,00	1.329,85
UA 710	SA4	Saldo (4) Geldfluss aus der Finanzierungstätigkeit (35-36)				0,00	0,00	0,00
UA 710	SA5	Saldo (5) Geldfluss aus VA-wirksamer Gebarung (SA3+SA4)				-270,15	-1.600,00	1.329,85
<b>A 71</b>		<b>Grundlagenverbesserung in der Land-und Forstwirtschaft</b>						
A 71	SA0/SA1	(0) Nettoergeb. (21-22) / SA (1) Geldfluss op. Geb. (31-32)	-177.098,87	-197.200,00	20.101,13	4.949,06	5.000,00	-50,94
A 71	SA00	Nettoergebnis nach Zuweisung und Entnahmen von HH-Rücklagen	-177.098,87	-197.200,00	20.101,13			
A 71	SA2	Saldo (2) Geldfluss aus der Investiven Gebarung (33-34)				-5.219,21	-6.600,00	1.380,79
A 71	SA3	Saldo (3) Nettofinanzierungssaldo (SA1+SA2)				-270,15	-1.600,00	1.329,85
A 71	SA4	Saldo (4) Geldfluss aus der Finanzierungstätigkeit (35-36)				0,00	0,00	0,00
A 71	SA5	Saldo (5) Geldfluss aus VA-wirksamer Gebarung (SA3+SA4)				-270,15	-1.600,00	1.329,85
A 71	SA51	Saldo Geldfluss aus operativer Gebarung für invest. Vorhaben				0,00	0,00	0,00



**Rechnungsabschluss 2020**  
**Detailnachweis RA / 742 Produktionsförderung - interne Vergütungen enthalten**

Fonds	Konto	Bezeichnung	ERA 2020	EVA 2020	Differenz	FRA 2020	FVA 2020	Differenz
<b>Fonds 742000</b>		<b>Produktionsförderung</b>						
<b>Operative Gebarung</b>								
SU	21/31	Summe Erträge / Einzahlungen operative Gebarung	0,00	0,00	0,00	0,00	0,00	0,00
742000	755000	Lfd. Transferz. an Unternehmungen	13.892,40	14.000,00	-107,60	13.892,40	14.000,00	-107,60
2	2233/3233	Transferaufwand / -zahlungen an Untern. (mit Finanzuntern.)	13.892,40	14.000,00	-107,60	13.892,40	14.000,00	-107,60
1	223/323	Transferaufwand (lfd. u.KTs) / Auszahl. Transfers (ohne KTs)	13.892,40	14.000,00	-107,60	13.892,40	14.000,00	-107,60
SU	22/32	Summe Aufwendungen / Auszahlungen operative Gebarung	13.892,40	14.000,00	-107,60	13.892,40	14.000,00	-107,60
SA	SA0/SA1	(0) Nettoergeb. (21-22) / SA (1) Geldfluss op. Geb. (31-32)	-13.892,40	-14.000,00	107,60	-13.892,40	-14.000,00	107,60
SA	SA0R	Saldo Haushaltsrücklagen	0,00	0,00	0,00			
SA	SA00	Nettoergebnis nach Zuweisung und Entnahmen von HH-Rücklagen	-13.892,40	-14.000,00	107,60			
<b>Investive Gebarung</b>								
SU	33	Summe Einzahlungen investive Gebarung				0,00	0,00	0,00
SU	34	Summe Auszahlungen investive Gebarung				0,00	0,00	0,00
SA	SA2	Saldo (2) Geldfluss aus der Investiven Gebarung (33-34)				0,00	0,00	0,00
SA	SA3	Saldo (3) Nettofinanzierungssaldo (SA1+SA2)				-13.892,40	-14.000,00	107,60
<b>Finanzierungstätigkeit</b>								
SU	35	Summe Einzahlungen aus der Finanzierungstätigkeit				0,00	0,00	0,00
SU	36	Summe Auszahlungen aus der Finanzierungstätigkeit				0,00	0,00	0,00
SA	SA4	Saldo (4) Geldfluss aus der Finanzierungstätigkeit (35-36)				0,00	0,00	0,00
SA	SA5	Saldo (5) Geldfluss aus VA-wirksamer Gebarung (SA3+SA4)				-13.892,40	-14.000,00	107,60
<b>Verrechnung zw. operativer Gebarung und investiven Vorhaben</b>								
SA	SA51	Saldo Geldfluss aus operativer Gebarung für invest. Vorhaben				0,00	0,00	0,00

**Rechnungsabschluss 2020**  
**Detailnachweis RA / 742 Produktionsförderung - interne Vergütungen enthalten**

Fonds	Konto	Bezeichnung	ERA 2020	EVA 2020	Differenz	FRA 2020	FVA 2020	Differenz
<b>UA 742</b>		<b>Produktionsförderung</b>						
UA 742	SA0/SA1	(0) Nettoergeb. (21-22) / SA (1) Geldfluss op. Geb. (31-32)	-13.892,40	-14.000,00	107,60	-13.892,40	-14.000,00	107,60
UA 742	SA00	Nettoergebnis nach Zuweisung und Entnahmen von HH-Rücklagen	-13.892,40	-14.000,00	107,60			
UA 742	SA2	Saldo (2) Geldfluss aus der Investiven Gebarung (33-34)				0,00	0,00	0,00
UA 742	SA3	Saldo (3) Nettofinanzierungssaldo (SA1+SA2)				-13.892,40	-14.000,00	107,60
UA 742	SA4	Saldo (4) Geldfluss aus der Finanzierungstätigkeit (35-36)				0,00	0,00	0,00
UA 742	SA5	Saldo (5) Geldfluss aus VA-wirksamer Gebarung (SA3+SA4)				-13.892,40	-14.000,00	107,60

**Rechnungsabschluss 2020**  
**Detailnachweis RA / 748 Notstandsmaßnahmen - interne Vergütungen enthalten**

Fonds	Konto	Bezeichnung	ERA 2020	EVA 2020	Differenz	FRA 2020	FVA 2020	Differenz
<b>Fonds 748000</b>		<b>Notstandsmaßnahmen</b>						
<b>Operative Gebarung</b>								
SU	21/31	<b>Summe Erträge / Einzahlungen operative Gebarung</b>	<b>0,00</b>	<b>0,00</b>	<b>0,00</b>	<b>0,00</b>	<b>0,00</b>	<b>0,00</b>
748000	720500	Interne Leistungsverrechnung Personal	30,98	0,00	30,98	30,98	0,00	30,98
2	2225/3225	Sonstiger Sachaufwand / Sonstige Auszahl. aus Sachaufwand	30,98	0,00	30,98	30,98	0,00	30,98
1	222/322	<b>Sachaufwand / Auszahlungen aus Sachaufwand (o.Transferaufw.)</b>	<b>30,98</b>	<b>0,00</b>	<b>30,98</b>	<b>30,98</b>	<b>0,00</b>	<b>30,98</b>
SU	22/32	<b>Summe Aufwendungen / Auszahlungen operative Gebarung</b>	<b>30,98</b>	<b>0,00</b>	<b>30,98</b>	<b>30,98</b>	<b>0,00</b>	<b>30,98</b>
SA	SA0/SA1	<b>(0) Nettoergeb. (21-22) / SA (1) Geldfluss op. Geb. (31-32)</b>	<b>-30,98</b>	<b>0,00</b>	<b>-30,98</b>	<b>-30,98</b>	<b>0,00</b>	<b>-30,98</b>
SA	SA0R	Saldo Haushaltsrücklagen	0,00	0,00	0,00			
SA	SA00	<b>Nettoergebnis nach Zuweisung und Entnahmen von HH-Rücklagen</b>	<b>-30,98</b>	<b>0,00</b>	<b>-30,98</b>			
<b>Investive Gebarung</b>								
SU	33	<b>Summe Einzahlungen investive Gebarung</b>				<b>0,00</b>	<b>0,00</b>	<b>0,00</b>
SU	34	<b>Summe Auszahlungen investive Gebarung</b>				<b>0,00</b>	<b>0,00</b>	<b>0,00</b>
SA	SA2	<b>Saldo (2) Geldfluss aus der Investiven Gebarung (33-34)</b>				<b>0,00</b>	<b>0,00</b>	<b>0,00</b>
SA	SA3	<b>Saldo (3) Nettofinanzierungssaldo (SA1+SA2)</b>				<b>-30,98</b>	<b>0,00</b>	<b>-30,98</b>
<b>Finanzierungstätigkeit</b>								
SU	35	<b>Summe Einzahlungen aus der Finanzierungstätigkeit</b>				<b>0,00</b>	<b>0,00</b>	<b>0,00</b>
SU	36	<b>Summe Auszahlungen aus der Finanzierungstätigkeit</b>				<b>0,00</b>	<b>0,00</b>	<b>0,00</b>
SA	SA4	<b>Saldo (4) Geldfluss aus der Finanzierungstätigkeit (35-36)</b>				<b>0,00</b>	<b>0,00</b>	<b>0,00</b>
SA	SA5	<b>Saldo (5) Geldfluss aus VA-wirksamer Gebarung (SA3+SA4)</b>				<b>-30,98</b>	<b>0,00</b>	<b>-30,98</b>
<b>Verrechnung zw. operativer Gebarung und investiven Vorhaben</b>								
SA	SA51	<b>Saldo Geldfluss aus operativer Gebarung für invest. Vorhaben</b>				<b>0,00</b>	<b>0,00</b>	<b>0,00</b>

**Rechnungsabschluss 2020**  
**Detailnachweis RA / 748 Notstandsmaßnahmen - interne Vergütungen enthalten**

Fonds	Konto	Bezeichnung	ERA 2020	EVA 2020	Differenz	FRA 2020	FVA 2020	Differenz
<b>UA 748</b>		<b>Notstandsmaßnahmen</b>						
UA 748	SA0/SA1	(0) Nettoergeb. (21-22) / SA (1) Geldfluss op. Geb. (31-32)	-30,98	0,00	-30,98	-30,98	0,00	-30,98
UA 748	SA00	Nettoergebnis nach Zuweisung und Entnahmen von HH-Rücklagen	-30,98	0,00	-30,98			
UA 748	SA2	Saldo (2) Geldfluss aus der Investiven Gebarung (33-34)				0,00	0,00	0,00
UA 748	SA3	Saldo (3) Nettofinanzierungssaldo (SA1+SA2)				-30,98	0,00	-30,98
UA 748	SA4	Saldo (4) Geldfluss aus der Finanzierungstätigkeit (35-36)				0,00	0,00	0,00
UA 748	SA5	Saldo (5) Geldfluss aus VA-wirksamer Gebarung (SA3+SA4)				-30,98	0,00	-30,98
<b>A 74</b>		<b>Sonstige Förderung der Land-und Forstwirtschaft</b>						
A 74	SA0/SA1	(0) Nettoergeb. (21-22) / SA (1) Geldfluss op. Geb. (31-32)	-13.923,38	-14.000,00	76,62	-13.923,38	-14.000,00	76,62
A 74	SA00	Nettoergebnis nach Zuweisung und Entnahmen von HH-Rücklagen	-13.923,38	-14.000,00	76,62			
A 74	SA2	Saldo (2) Geldfluss aus der Investiven Gebarung (33-34)				0,00	0,00	0,00
A 74	SA3	Saldo (3) Nettofinanzierungssaldo (SA1+SA2)				-13.923,38	-14.000,00	76,62
A 74	SA4	Saldo (4) Geldfluss aus der Finanzierungstätigkeit (35-36)				0,00	0,00	0,00
A 74	SA5	Saldo (5) Geldfluss aus VA-wirksamer Gebarung (SA3+SA4)				-13.923,38	-14.000,00	76,62
A 74	SA51	Saldo Geldfluss aus operativer Gebarung für invest. Vorhaben				0,00	0,00	0,00

**Rechnungsabschluss 2020**  
**Detailnachweis RA / 751 Elektrizität - interne Vergütungen enthalten**

Fonds	Konto	Bezeichnung	ERA 2020	EVA 2020	Differenz	FRA 2020	FVA 2020	Differenz
<b>Fonds 751000</b>		<b>Elektrizität</b>						
<b>Operative Gebarung</b>								
SU	21/31	Summe Erträge / Einzahlungen operative Gebarung	0,00	0,00	0,00	0,00	0,00	0,00
751000	728000	Entgelte für sonstige Leistungen	403,20	400,00	3,20	403,20	400,00	3,20
2	2225/3225	Sonstiger Sachaufwand / Sonstige Auszahl. aus Sachaufwand	403,20	400,00	3,20	403,20	400,00	3,20
1	222/322	Sachaufwand / Auszahlungen aus Sachaufwand (o.Transferaufw.)	403,20	400,00	3,20	403,20	400,00	3,20
SU	22/32	Summe Aufwendungen / Auszahlungen operative Gebarung	403,20	400,00	3,20	403,20	400,00	3,20
SA	SA0/SA1	(0) Nettoergeb. (21-22) / SA (1) Geldfluss op. Geb. (31-32)	-403,20	-400,00	-3,20	-403,20	-400,00	-3,20
SA	SA0R	Saldo Haushaltsrücklagen	0,00	0,00	0,00			
SA	SA00	Nettoergebnis nach Zuweisung und Entnahmen von HH-Rücklagen	-403,20	-400,00	-3,20			
<b>Investive Gebarung</b>								
SU	33	Summe Einzahlungen investive Gebarung				0,00	0,00	0,00
SU	34	Summe Auszahlungen investive Gebarung				0,00	0,00	0,00
SA	SA2	Saldo (2) Geldfluss aus der Investiven Gebarung (33-34)				0,00	0,00	0,00
SA	SA3	Saldo (3) Nettofinanzierungssaldo (SA1+SA2)				-403,20	-400,00	-3,20
<b>Finanzierungstätigkeit</b>								
SU	35	Summe Einzahlungen aus der Finanzierungstätigkeit				0,00	0,00	0,00
SU	36	Summe Auszahlungen aus der Finanzierungstätigkeit				0,00	0,00	0,00
SA	SA4	Saldo (4) Geldfluss aus der Finanzierungstätigkeit (35-36)				0,00	0,00	0,00
SA	SA5	Saldo (5) Geldfluss aus VA-wirksamer Gebarung (SA3+SA4)				-403,20	-400,00	-3,20
<b>Verrechnung zw. operativer Gebarung und investiven Vorhaben</b>								
SA	SA51	Saldo Geldfluss aus operativer Gebarung für invest. Vorhaben				0,00	0,00	0,00

**Rechnungsabschluss 2020**  
**Detailnachweis RA / 751 Elektrizität - interne Vergütungen enthalten**

Fonds	Konto	Bezeichnung	ERA 2020	EVA 2020	Differenz	FRA 2020	FVA 2020	Differenz
<b>UA 751</b>		<b>Elektrizität</b>						
UA 751	SA0/SA1	(0) Nettoergeb. (21-22) / SA (1) Geldfluss op. Geb. (31-32)	-403,20	-400,00	-3,20	-403,20	-400,00	-3,20
UA 751	SA00	Nettoergebnis nach Zuweisung und Entnahmen von HH-Rücklagen	-403,20	-400,00	-3,20			
UA 751	SA2	Saldo (2) Geldfluss aus der Investiven Gebarung (33-34)				0,00	0,00	0,00
UA 751	SA3	Saldo (3) Nettofinanzierungssaldo (SA1+SA2)				-403,20	-400,00	-3,20
UA 751	SA4	Saldo (4) Geldfluss aus der Finanzierungstätigkeit (35-36)				0,00	0,00	0,00
UA 751	SA5	Saldo (5) Geldfluss aus VA-wirksamer Gebarung (SA3+SA4)				-403,20	-400,00	-3,20

**Rechnungsabschluss 2020**  
**Detailnachweis RA / 759 Sonstige Energieträger - interne Vergütungen enthalten**

Fonds	Konto	Bezeichnung	ERA 2020	EVA 2020	Differenz	FRA 2020	FVA 2020	Differenz	
<b>Fonds 759000</b>		<b>Förderung der Energiewirtschaft</b>							
<b>Operative Gebarung</b>									
<b>SU 21/31</b>		<b>Summe Erträge / Einzahlungen operative Gebarung</b>		<b>0,00</b>	<b>0,00</b>	<b>0,00</b>	<b>0,00</b>	<b>0,00</b>	
759000	720500	Interne Leistungsverrechnung Personal	1.603,69	2.000,00	-396,31	1.603,69	2.000,00	-396,31	
759000	728000	Entgelte für sonstige Leistungen	0,00	500,00	-500,00	0,00	500,00	-500,00	
2	2225/3225	Sonstiger Sachaufwand / Sonstige Auszahl. aus Sachaufwand	1.603,69	2.500,00	-896,31	1.603,69	2.500,00	-896,31	
<b>1</b>	<b>222/322</b>	<b>Sachaufwand / Auszahlungen aus Sachaufwand (o.Transferaufw.)</b>		<b>1.603,69</b>	<b>2.500,00</b>	<b>-896,31</b>	<b>1.603,69</b>	<b>2.500,00</b>	<b>-896,31</b>
759000	778000	Kapitaltransferz. an priv. Haushalte	0,00	500,00	-500,00	0,00	0,00	0,00	
759000	778100	Kapitaltransferz. an priv. Haushalte	0,00	800,00	-800,00	0,00	0,00	0,00	
2	2234/3234	Transferaufwand / -zahlungen an Haush. & Org.o.Erwerbschar.	0,00	1.300,00	-1.300,00	0,00	0,00	0,00	
<b>1</b>	<b>223/323</b>	<b>Transferaufwand (lfd. u.KTs) / Auszahl. Transfers (ohne KTs)</b>		<b>0,00</b>	<b>1.300,00</b>	<b>-1.300,00</b>	<b>0,00</b>	<b>0,00</b>	
<b>SU 22/32</b>		<b>Summe Aufwendungen / Auszahlungen operative Gebarung</b>		<b>1.603,69</b>	<b>3.800,00</b>	<b>-2.196,31</b>	<b>1.603,69</b>	<b>2.500,00</b>	<b>-896,31</b>
<b>SA SA0/SA1</b>		<b>(0) Nettoergeb. (21-22) / SA (1) Geldfluss op. Geb. (31-32)</b>		<b>-1.603,69</b>	<b>-3.800,00</b>	<b>2.196,31</b>	<b>-1.603,69</b>	<b>-2.500,00</b>	<b>896,31</b>
<b>SA SA0R</b>		<b>Saldo Haushaltsrücklagen</b>		<b>0,00</b>	<b>0,00</b>	<b>0,00</b>			
<b>SA SA00</b>		<b>Nettoergebnis nach Zuweisung und Entnahmen von HH-Rücklagen</b>		<b>-1.603,69</b>	<b>-3.800,00</b>	<b>2.196,31</b>			
<b>Investive Gebarung</b>									
<b>SU 33</b>		<b>Summe Einzahlungen investive Gebarung</b>				<b>0,00</b>	<b>0,00</b>	<b>0,00</b>	
759000	778000	Kapitaltransferz. an priv. Haushalte				0,00	500,00	-500,00	
759000	778100	Kapitaltransferz. an priv. Haushalte				0,00	800,00	-800,00	
2	3434	Kapitaltransferzahl. an Haush. und Org. o. Erwerbscharakter				0,00	1.300,00	-1.300,00	
<b>1</b>	<b>343</b>	<b>Auszahlungen aus Kapitaltransfers</b>				<b>0,00</b>	<b>1.300,00</b>	<b>-1.300,00</b>	
<b>SU 34</b>		<b>Summe Auszahlungen investive Gebarung</b>				<b>0,00</b>	<b>1.300,00</b>	<b>-1.300,00</b>	
<b>SA SA2</b>		<b>Saldo (2) Geldfluss aus der Investiven Gebarung (33-34)</b>				<b>0,00</b>	<b>-1.300,00</b>	<b>1.300,00</b>	
<b>SA SA3</b>		<b>Saldo (3) Nettofinanzierungssaldo (SA1+SA2)</b>				<b>-1.603,69</b>	<b>-3.800,00</b>	<b>2.196,31</b>	
<b>Finanzierungstätigkeit</b>									

**Rechnungsabschluss 2020**  
**Detailnachweis RA / 759 Sonstige Energieträger - interne Vergütungen enthalten**

Fonds	Konto	Bezeichnung	ERA 2020	EVA 2020	Differenz	FRA 2020	FVA 2020	Differenz
SU	35	Summe Einzahlungen aus der Finanzierungstätigkeit				0,00	0,00	0,00
SU	36	Summe Auszahlungen aus der Finanzierungstätigkeit				0,00	0,00	0,00
SA	SA4	Saldo (4) Geldfluss aus der Finanzierungstätigkeit (35-36)				0,00	0,00	0,00
SA	SA5	Saldo (5) Geldfluss aus VA-wirksamer Gebarung (SA3+SA4)				-1.603,69	-3.800,00	2.196,31
<b>Verrechnung zw. operativer Gebarung und investiven Vorhaben</b>								
SA	SA51	Saldo Geldfluss aus operativer Gebarung für invest. Vorhaben				0,00	0,00	0,00
<b>UA 759</b>		<b>Sonstige Energieträger</b>						
UA 759	SA0/SA1	(0) Nettoergeb. (21-22) / SA (1) Geldfluss op. Geb. (31-32)	-1.603,69	-3.800,00	2.196,31	-1.603,69	-2.500,00	896,31
UA 759	SA00	Nettoergebnis nach Zuweisung und Entnahmen von HH-Rücklagen	-1.603,69	-3.800,00	2.196,31			
UA 759	SA2	Saldo (2) Geldfluss aus der Investiven Gebarung (33-34)				0,00	-1.300,00	1.300,00
UA 759	SA3	Saldo (3) Nettofinanzierungssaldo (SA1+SA2)				-1.603,69	-3.800,00	2.196,31
UA 759	SA4	Saldo (4) Geldfluss aus der Finanzierungstätigkeit (35-36)				0,00	0,00	0,00
UA 759	SA5	Saldo (5) Geldfluss aus VA-wirksamer Gebarung (SA3+SA4)				-1.603,69	-3.800,00	2.196,31
<b>A 75</b>		<b>Förderung der Energiewirtschaft</b>						
A 75	SA0/SA1	(0) Nettoergeb. (21-22) / SA (1) Geldfluss op. Geb. (31-32)	-2.006,89	-4.200,00	2.193,11	-2.006,89	-2.900,00	893,11
A 75	SA00	Nettoergebnis nach Zuweisung und Entnahmen von HH-Rücklagen	-2.006,89	-4.200,00	2.193,11			
A 75	SA2	Saldo (2) Geldfluss aus der Investiven Gebarung (33-34)				0,00	-1.300,00	1.300,00
A 75	SA3	Saldo (3) Nettofinanzierungssaldo (SA1+SA2)				-2.006,89	-4.200,00	2.193,11
A 75	SA4	Saldo (4) Geldfluss aus der Finanzierungstätigkeit (35-36)				0,00	0,00	0,00
A 75	SA5	Saldo (5) Geldfluss aus VA-wirksamer Gebarung (SA3+SA4)				-2.006,89	-4.200,00	2.193,11
A 75	SA51	Saldo Geldfluss aus operativer Gebarung für invest. Vorhaben				0,00	0,00	0,00



**Rechnungsabschluss 2020**

**Detailnachweis RA / 771 Maßnahmen zur Förderung des Fremdenverkehrs - interne Vergütungen enthalten**

Fonds	Konto	Bezeichnung	ERA 2020	EVA 2020	Differenz	FRA 2020	FVA 2020	Differenz
<b>Fonds 771000</b>		<b>Maßnahmen zur Förderung des Fremdenverke</b>						
<b>Operative Gebarung</b>								
771000	808000	Veräußerung von Waren	234,90	200,00	34,90	234,90	200,00	34,90
2	2116/3116	Erträge / Einz. aus Veräußerung/GWG u. sonst. Erträge/Einz.	234,90	200,00	34,90	234,90	200,00	34,90
<b>1</b>	<b>211/311</b>	<b>Erträge / Einzahl. aus der operativen Verwaltungstätigkeit</b>	<b>234,90</b>	<b>200,00</b>	<b>34,90</b>	<b>234,90</b>	<b>200,00</b>	<b>34,90</b>
<b>SU</b>	<b>21/31</b>	<b>Summe Erträge / Einzahlungen operative Gebarung</b>	<b>234,90</b>	<b>200,00</b>	<b>34,90</b>	<b>234,90</b>	<b>200,00</b>	<b>34,90</b>
771000	510000	Geldbezüge d. Vertragsbed. der Verw.	4.002,30	5.100,00	-1.097,70	4.002,30	5.100,00	-1.097,70
771000	521000	Geldb. der ganzj. beschäftigter Arbeiter	97,92	100,00	-2,08	97,92	100,00	-2,08
771000	565000	Mehrleistungsvergütungen	157,83	700,00	-542,17	157,83	700,00	-542,17
2	2211/3211	Personalaufwand / Ausz. (Bezüge, Nebengeb., Mehrleistungen)	4.258,05	5.900,00	-1.641,95	4.258,05	5.900,00	-1.641,95
771000	580000	Dienstgeberbeiträge FLAF	166,06	200,00	-33,94	166,06	200,00	-33,94
771000	582000	Leistungen aus der Selbstträgerschaft	893,16	1.300,00	-406,84	893,16	1.300,00	-406,84
2	2212/3212	Gesetzlicher und freiwilliger Sozialaufwand / Auszahlungen	1.059,22	1.500,00	-440,78	1.059,22	1.500,00	-440,78
<b>1</b>	<b>221/321</b>	<b>Personalaufwand / Auszahlungen aus Personalaufwand</b>	<b>5.317,27</b>	<b>7.400,00</b>	<b>-2.082,73</b>	<b>5.317,27</b>	<b>7.400,00</b>	<b>-2.082,73</b>
771000	400000	Geringwertige Wirtschaftsg. Anlageverm.	0,00	100,00	-100,00	0,00	100,00	-100,00
771000	413000	Handelswaren	234,09	200,00	34,09	234,09	200,00	34,09
771000	420000	Roh-, Hilfs- und Baustoffe	42,47	100,00	-57,53	42,47	100,00	-57,53
2	2221/3221	Gebrauchs- und Verbrauchsgüter, Handelswaren / Auszahlungen	276,56	400,00	-123,44	276,56	400,00	-123,44
771000	630000	Postdienste	2,75	100,00	-97,25	2,75	100,00	-97,25
771000	631000	Telekommunikationsdienste	121,25	300,00	-178,75	121,25	300,00	-178,75
2	2222/3222	Verwaltungs- und Betriebsaufwand / Auszahlungen	124,00	400,00	-276,00	124,00	400,00	-276,00
771000	610000	Instandhaltung von Grund und Boden	0,00	100,00	-100,00	0,00	100,00	-100,00
771000	613000	Instandhaltung von Grundstückseinricht.	111,60	100,00	11,60	111,60	100,00	11,60
771000	619000	Instandhaltung von Sonderanlagen	290,69	400,00	-109,31	290,69	400,00	-109,31
2	2224/3224	Instandhaltung / Auszahlungen für Instandhaltung	402,29	600,00	-197,71	402,29	600,00	-197,71
771000	720500	Interne Leistungsverrechnung Personal	2.946,13	2.800,00	146,13	2.946,13	2.800,00	146,13

**Rechnungsabschluss 2020**

**Detailnachweis RA / 771 Maßnahmen zur Förderung des Fremdenverkehrs - interne Vergütungen enthalten**

Fonds	Konto	Bezeichnung	ERA 2020	EVA 2020	Differenz	FRA 2020	FVA 2020	Differenz
771000	724000	Reisegebühren	0,00	100,00	-100,00	0,00	100,00	-100,00
771000	728000	Entgelte für sonstige Leistungen	69,91	2.500,00	-2.430,09	72,46	2.500,00	-2.427,54
771000	729000	Sonstige Ausgaben	0,00	100,00	-100,00	0,00	100,00	-100,00
2	2225/3225	Sonstiger Sachaufwand / Sonstige Auszahl. aus Sachaufwand	3.016,04	5.500,00	-2.483,96	3.018,59	5.500,00	-2.481,41
<b>1</b>	<b>222/322</b>	<b>Sachaufwand / Auszahlungen aus Sachaufwand (o.Transferaufw.)</b>	<b>3.818,89</b>	<b>6.900,00</b>	<b>-3.081,11</b>	<b>3.821,44</b>	<b>6.900,00</b>	<b>-3.078,56</b>
771000	757100	Lfd. Transferz. an priv. Organisationen	4.363,02	3.900,00	463,02	4.363,02	3.900,00	463,02
2	2234/3234	Transferaufwand / -zahlungen an Haush. & Org.o.Erwerbschar.	4.363,02	3.900,00	463,02	4.363,02	3.900,00	463,02
<b>1</b>	<b>223/323</b>	<b>Transferaufwand (lfd. u.KTs) / Auszahl. Transfers (ohne KTs)</b>	<b>4.363,02</b>	<b>3.900,00</b>	<b>463,02</b>	<b>4.363,02</b>	<b>3.900,00</b>	<b>463,02</b>
<b>SU</b>	<b>22/32</b>	<b>Summe Aufwendungen / Auszahlungen operative Gebarung</b>	<b>13.499,18</b>	<b>18.200,00</b>	<b>-4.700,82</b>	<b>13.501,73</b>	<b>18.200,00</b>	<b>-4.698,27</b>
<b>SA</b>	<b>SA0/SA1</b>	<b>(0) Nettoergeb. (21-22) / SA (1) Geldfluss op. Geb. (31-32)</b>	<b>-13.264,28</b>	<b>-18.000,00</b>	<b>4.735,72</b>	<b>-13.266,83</b>	<b>-18.000,00</b>	<b>4.733,17</b>
<b>SA</b>	<b>SA0R</b>	<b>Saldo Haushaltsrücklagen</b>	<b>0,00</b>	<b>0,00</b>	<b>0,00</b>			
<b>SA</b>	<b>SA00</b>	<b>Nettoergebnis nach Zuweisung und Entnahmen von HH-Rücklagen</b>	<b>-13.264,28</b>	<b>-18.000,00</b>	<b>4.735,72</b>			
<b>Investive Gebarung</b>								
<b>SU</b>	<b>33</b>	<b>Summe Einzahlungen investive Gebarung</b>				<b>0,00</b>	<b>0,00</b>	<b>0,00</b>
771000	050000	Sonderanlagen				0,00	100,00	-100,00
2	3412	Ausz. für den Erwerb von Grundstücken & Grundstückseinricht.				0,00	100,00	-100,00
<b>1</b>	<b>341</b>	<b>Auszahlungen aus der Investitionstätigkeit</b>				<b>0,00</b>	<b>100,00</b>	<b>-100,00</b>
<b>SU</b>	<b>34</b>	<b>Summe Auszahlungen investive Gebarung</b>				<b>0,00</b>	<b>100,00</b>	<b>-100,00</b>
<b>SA</b>	<b>SA2</b>	<b>Saldo (2) Geldfluss aus der Investiven Gebarung (33-34)</b>				<b>0,00</b>	<b>-100,00</b>	<b>100,00</b>
<b>SA</b>	<b>SA3</b>	<b>Saldo (3) Nettofinanzierungssaldo (SA1+SA2)</b>				<b>-13.266,83</b>	<b>-18.100,00</b>	<b>4.833,17</b>
<b>Finanzierungstätigkeit</b>								
<b>SU</b>	<b>35</b>	<b>Summe Einzahlungen aus der Finanzierungstätigkeit</b>				<b>0,00</b>	<b>0,00</b>	<b>0,00</b>
<b>SU</b>	<b>36</b>	<b>Summe Auszahlungen aus der Finanzierungstätigkeit</b>				<b>0,00</b>	<b>0,00</b>	<b>0,00</b>
<b>SA</b>	<b>SA4</b>	<b>Saldo (4) Geldfluss aus der Finanzierungstätigkeit (35-36)</b>				<b>0,00</b>	<b>0,00</b>	<b>0,00</b>
<b>SA</b>	<b>SA5</b>	<b>Saldo (5) Geldfluss aus VA-wirksamer Gebarung (SA3+SA4)</b>				<b>-13.266,83</b>	<b>-18.100,00</b>	<b>4.833,17</b>

**Rechnungsabschluss 2020**

**Detailnachweis RA / 771 Maßnahmen zur Förderung des Fremdenverkehrs - interne Vergütungen enthalten**

Fonds	Konto	Bezeichnung	ERA 2020	EVA 2020	Differenz	FRA 2020	FVA 2020	Differenz
<b>Verrechnung zw. operativer Gebarung und investiven Vorhaben</b>								
SA	SA51	Saldo Geldfluss aus operativer Gebarung für invest. Vorhaben				0,00	0,00	0,00
<b>UA 771</b>		<b>Maßnahmen zur Förderung des Fremdenverkehrs</b>						
UA 771	SA0/SA1	(0) Nettoergeb. (21-22) / SA (1) Geldfluss op. Geb. (31-32)	-13.264,28	-18.000,00	4.735,72	-13.266,83	-18.000,00	4.733,17
UA 771	SA00	Nettoergebnis nach Zuweisung und Entnahmen von HH-Rücklagen	-13.264,28	-18.000,00	4.735,72			
UA 771	SA2	Saldo (2) Geldfluss aus der Investiven Gebarung (33-34)				0,00	-100,00	100,00
UA 771	SA3	Saldo (3) Nettofinanzierungssaldo (SA1+SA2)				-13.266,83	-18.100,00	4.833,17
UA 771	SA4	Saldo (4) Geldfluss aus der Finanzierungstätigkeit (35-36)				0,00	0,00	0,00
UA 771	SA5	Saldo (5) Geldfluss aus VA-wirksamer Gebarung (SA3+SA4)				-13.266,83	-18.100,00	4.833,17
<b>A 77</b>		<b>Förderung des Fremdenverkehrs</b>						
A 77	SA0/SA1	(0) Nettoergeb. (21-22) / SA (1) Geldfluss op. Geb. (31-32)	-13.264,28	-18.000,00	4.735,72	-13.266,83	-18.000,00	4.733,17
A 77	SA00	Nettoergebnis nach Zuweisung und Entnahmen von HH-Rücklagen	-13.264,28	-18.000,00	4.735,72			
A 77	SA2	Saldo (2) Geldfluss aus der Investiven Gebarung (33-34)				0,00	-100,00	100,00
A 77	SA3	Saldo (3) Nettofinanzierungssaldo (SA1+SA2)				-13.266,83	-18.100,00	4.833,17
A 77	SA4	Saldo (4) Geldfluss aus der Finanzierungstätigkeit (35-36)				0,00	0,00	0,00
A 77	SA5	Saldo (5) Geldfluss aus VA-wirksamer Gebarung (SA3+SA4)				-13.266,83	-18.100,00	4.833,17
A 77	SA51	Saldo Geldfluss aus operativer Gebarung für invest. Vorhaben				0,00	0,00	0,00

**Rechnungsabschluss 2020**

**Detailnachweis RA / 782 Wirtschaftspolitische Maßnahmen - interne Vergütungen enthalten**

Fonds	Konto	Bezeichnung	ERA 2020	EVA 2020	Differenz	FRA 2020	FVA 2020	Differenz
<b>Fonds 782000</b>		<b>Wirtschaftspolitische Maßnahmen</b>						
<b>Operative Gebarung</b>								
<b>SU 21/31</b>		<b>Summe Erträge / Einzahlungen operative Gebarung</b>	<b>0,00</b>	<b>0,00</b>	<b>0,00</b>	<b>0,00</b>	<b>0,00</b>	<b>0,00</b>
782000	728000	Entgelte für sonstige Leistungen	0,00	200,00	-200,00	0,00	200,00	-200,00
2	2225/3225	Sonstiger Sachaufwand / Sonstige Auszahl. aus Sachaufwand	0,00	200,00	-200,00	0,00	200,00	-200,00
<b>1</b>	<b>222/322</b>	<b>Sachaufwand / Auszahlungen aus Sachaufwand (o.Transferaufw.)</b>	<b>0,00</b>	<b>200,00</b>	<b>-200,00</b>	<b>0,00</b>	<b>200,00</b>	<b>-200,00</b>
782000	755000	Lfd. Transferz. an Unternehmungen	8.933,84	9.000,00	-66,16	8.933,84	9.000,00	-66,16
2	2233/3233	Transferaufwand / -zahlungen an Untern. (mit Finanzuntern.)	8.933,84	9.000,00	-66,16	8.933,84	9.000,00	-66,16
<b>1</b>	<b>223/323</b>	<b>Transferaufwand (lfd. u.KTs) / Auszahl. Transfers (ohne KTs)</b>	<b>8.933,84</b>	<b>9.000,00</b>	<b>-66,16</b>	<b>8.933,84</b>	<b>9.000,00</b>	<b>-66,16</b>
<b>SU 22/32</b>		<b>Summe Aufwendungen / Auszahlungen operative Gebarung</b>	<b>8.933,84</b>	<b>9.200,00</b>	<b>-266,16</b>	<b>8.933,84</b>	<b>9.200,00</b>	<b>-266,16</b>
<b>SA SA0/SA1</b>		<b>(0) Nettoergeb. (21-22) / SA (1) Geldfluss op. Geb. (31-32)</b>	<b>-8.933,84</b>	<b>-9.200,00</b>	<b>266,16</b>	<b>-8.933,84</b>	<b>-9.200,00</b>	<b>266,16</b>
<b>SA SA0R</b>		<b>Saldo Haushaltsrücklagen</b>	<b>0,00</b>	<b>0,00</b>	<b>0,00</b>			
<b>SA SA00</b>		<b>Nettoergebnis nach Zuweisung und Entnahmen von HH-Rücklagen</b>	<b>-8.933,84</b>	<b>-9.200,00</b>	<b>266,16</b>			
<b>Investive Gebarung</b>								
<b>SU 33</b>		<b>Summe Einzahlungen investive Gebarung</b>				<b>0,00</b>	<b>0,00</b>	<b>0,00</b>
<b>SU 34</b>		<b>Summe Auszahlungen investive Gebarung</b>				<b>0,00</b>	<b>0,00</b>	<b>0,00</b>
<b>SA SA2</b>		<b>Saldo (2) Geldfluss aus der Investiven Gebarung (33-34)</b>				<b>0,00</b>	<b>0,00</b>	<b>0,00</b>
<b>SA SA3</b>		<b>Saldo (3) Nettofinanzierungssaldo (SA1+SA2)</b>				<b>-8.933,84</b>	<b>-9.200,00</b>	<b>266,16</b>
<b>Finanzierungstätigkeit</b>								
<b>SU 35</b>		<b>Summe Einzahlungen aus der Finanzierungstätigkeit</b>				<b>0,00</b>	<b>0,00</b>	<b>0,00</b>
<b>SU 36</b>		<b>Summe Auszahlungen aus der Finanzierungstätigkeit</b>				<b>0,00</b>	<b>0,00</b>	<b>0,00</b>
<b>SA SA4</b>		<b>Saldo (4) Geldfluss aus der Finanzierungstätigkeit (35-36)</b>				<b>0,00</b>	<b>0,00</b>	<b>0,00</b>
<b>SA SA5</b>		<b>Saldo (5) Geldfluss aus VA-wirksamer Gebarung (SA3+SA4)</b>				<b>-8.933,84</b>	<b>-9.200,00</b>	<b>266,16</b>
<b>Verrechnung zw. operativer Gebarung und investiven Vorhaben</b>								
<b>SA SA51</b>		<b>Saldo Geldfluss aus operativer Gebarung für invest. Vorhaben</b>				<b>0,00</b>	<b>0,00</b>	<b>0,00</b>

**Rechnungsabschluss 2020**

**Detailnachweis RA / 782 Wirtschaftspolitische Maßnahmen - interne Vergütungen enthalten**

Fonds	Konto	Bezeichnung	ERA 2020	EVA 2020	Differenz	FRA 2020	FVA 2020	Differenz
<b>UA 782</b>		<b>Wirtschaftspolitische Maßnahmen</b>						
UA 782	SA0/SA1	(0) Nettoergeb. (21-22) / SA (1) Geldfluss op. Geb. (31-32)	-8.933,84	-9.200,00	266,16	-8.933,84	-9.200,00	266,16
UA 782	SA00	Nettoergebnis nach Zuweisung und Entnahmen von HH-Rücklagen	-8.933,84	-9.200,00	266,16			
UA 782	SA2	Saldo (2) Geldfluss aus der Investiven Gebarung (33-34)				0,00	0,00	0,00
UA 782	SA3	Saldo (3) Nettofinanzierungssaldo (SA1+SA2)				-8.933,84	-9.200,00	266,16
UA 782	SA4	Saldo (4) Geldfluss aus der Finanzierungstätigkeit (35-36)				0,00	0,00	0,00
UA 782	SA5	Saldo (5) Geldfluss aus VA-wirksamer Gebarung (SA3+SA4)				-8.933,84	-9.200,00	266,16

**Rechnungsabschluss 2020**

**Detailnachweis RA / 789 Sonstige Einrichtungen und Maßnahmen - interne Vergütungen enthalten**

Fonds	Konto	Bezeichnung	ERA 2020	EVA 2020	Differenz	FRA 2020	FVA 2020	Differenz
<b>Fonds 789000</b>		<b>Kleinregion</b>						
<b>Operative Gebarung</b>								
789000	861000	Lfd. Transferz. von Ländern	975,00	1.000,00	-25,00	975,00	1.000,00	-25,00
2	2121/3121	Transferertrag / -zahlungen von Trägern des öffentl. Rechts	975,00	1.000,00	-25,00	975,00	1.000,00	-25,00
<b>1</b>	<b>212/312</b>	<b>Erträge aus Transfers / Einzahl. aus Transfers (ohne KTs)</b>	<b>975,00</b>	<b>1.000,00</b>	<b>-25,00</b>	<b>975,00</b>	<b>1.000,00</b>	<b>-25,00</b>
<b>SU 21/31</b>		<b>Summe Erträge / Einzahlungen operative Gebarung</b>	<b>975,00</b>	<b>1.000,00</b>	<b>-25,00</b>	<b>975,00</b>	<b>1.000,00</b>	<b>-25,00</b>
789000	720500	Interne Leistungsverrechnung Personal	0,00	200,00	-200,00	0,00	200,00	-200,00
789000	726000	Mitgliedsbeiträge an Institutionen	5.697,20	9.000,00	-3.302,80	5.697,20	9.000,00	-3.302,80
789000	728000	Entgelte für sonstige Leistungen	1.303,22	2.000,00	-696,78	2.412,61	2.000,00	412,61
2	2225/3225	Sonstiger Sachaufwand / Sonstige Auszahl. aus Sachaufwand	7.000,42	11.200,00	-4.199,58	8.109,81	11.200,00	-3.090,19
<b>1</b>	<b>222/322</b>	<b>Sachaufwand / Auszahlungen aus Sachaufwand (o.Transferaufw.)</b>	<b>7.000,42</b>	<b>11.200,00</b>	<b>-4.199,58</b>	<b>8.109,81</b>	<b>11.200,00</b>	<b>-3.090,19</b>
789000	755000	Lfd. Transferz. an Unternehmungen	0,00	300,00	-300,00	0,00	300,00	-300,00
2	2233/3233	Transferaufwand / -zahlungen an Untern. (mit Finanzuntern.)	0,00	300,00	-300,00	0,00	300,00	-300,00
<b>1</b>	<b>223/323</b>	<b>Transferaufwand (lfd. u.KTs) / Auszahl. Transfers (ohne KTs)</b>	<b>0,00</b>	<b>300,00</b>	<b>-300,00</b>	<b>0,00</b>	<b>300,00</b>	<b>-300,00</b>
<b>SU 22/32</b>		<b>Summe Aufwendungen / Auszahlungen operative Gebarung</b>	<b>7.000,42</b>	<b>11.500,00</b>	<b>-4.499,58</b>	<b>8.109,81</b>	<b>11.500,00</b>	<b>-3.390,19</b>
<b>SA SA0/SA1</b>		<b>(0) Nettoergeb. (21-22) / SA (1) Geldfluss op. Geb. (31-32)</b>	<b>-6.025,42</b>	<b>-10.500,00</b>	<b>4.474,58</b>	<b>-7.134,81</b>	<b>-10.500,00</b>	<b>3.365,19</b>
<b>SA SA0R</b>		<b>Saldo Haushaltsrücklagen</b>	<b>0,00</b>	<b>0,00</b>	<b>0,00</b>			
<b>SA SA00</b>		<b>Nettoergebnis nach Zuweisung und Entnahmen von HH-Rücklagen</b>	<b>-6.025,42</b>	<b>-10.500,00</b>	<b>4.474,58</b>			
<b>Investive Gebarung</b>								
<b>SU 33</b>		<b>Summe Einzahlungen investive Gebarung</b>				<b>0,00</b>	<b>0,00</b>	<b>0,00</b>
<b>SU 34</b>		<b>Summe Auszahlungen investive Gebarung</b>				<b>0,00</b>	<b>0,00</b>	<b>0,00</b>
<b>SA SA2</b>		<b>Saldo (2) Geldfluss aus der Investiven Gebarung (33-34)</b>				<b>0,00</b>	<b>0,00</b>	<b>0,00</b>
<b>SA SA3</b>		<b>Saldo (3) Nettofinanzierungssaldo (SA1+SA2)</b>				<b>-7.134,81</b>	<b>-10.500,00</b>	<b>3.365,19</b>
<b>Finanzierungstätigkeit</b>								
<b>SU 35</b>		<b>Summe Einzahlungen aus der Finanzierungstätigkeit</b>				<b>0,00</b>	<b>0,00</b>	<b>0,00</b>

**Rechnungsabschluss 2020**

**Detailnachweis RA / 789 Sonstige Einrichtungen und Maßnahmen - interne Vergütungen enthalten**

Fonds	Konto	Bezeichnung	ERA 2020	EVA 2020	Differenz	FRA 2020	FVA 2020	Differenz
SU	36	Summe Auszahlungen aus der Finanzierungstätigkeit				0,00	0,00	0,00
SA	SA4	Saldo (4) Geldfluss aus der Finanzierungstätigkeit (35-36)				0,00	0,00	0,00
SA	SA5	Saldo (5) Geldfluss aus VA-wirksamer Gebarung (SA3+SA4)				-7.134,81	-10.500,00	3.365,19
<b>Verrechnung zw. operativer Gebarung und investiven Vorhaben</b>								
SA	SA51	Saldo Geldfluss aus operativer Gebarung für invest. Vorhaben				0,00	0,00	0,00
<b>Fonds 789100 KOMSIS UND WOHNTRAUM</b>								
<b>Operative Gebarung</b>								
SU	21/31	Summe Erträge / Einzahlungen operative Gebarung	0,00	0,00	0,00	0,00	0,00	0,00
789100	726000	Mitgliedsbeiträge an Institutionen	1.654,93	2.000,00	-345,07	1.654,93	2.000,00	-345,07
789100	728000	Entgelte für sonstige Leistungen	468,00	500,00	-32,00	468,00	500,00	-32,00
2	2225/3225	Sonstiger Sachaufwand / Sonstige Auszahl. aus Sachaufwand	2.122,93	2.500,00	-377,07	2.122,93	2.500,00	-377,07
1	222/322	Sachaufwand / Auszahlungen aus Sachaufwand (o.Transferaufw.)	2.122,93	2.500,00	-377,07	2.122,93	2.500,00	-377,07
SU	22/32	Summe Aufwendungen / Auszahlungen operative Gebarung	2.122,93	2.500,00	-377,07	2.122,93	2.500,00	-377,07
SA	SA0/SA1	(0) Nettoergeb. (21-22) / SA (1) Geldfluss op. Geb. (31-32)	-2.122,93	-2.500,00	377,07	-2.122,93	-2.500,00	377,07
SA	SA0R	Saldo Haushaltsrücklagen	0,00	0,00	0,00			
SA	SA00	Nettoergebnis nach Zuweisung und Entnahmen von HH-Rücklagen	-2.122,93	-2.500,00	377,07			
<b>Investive Gebarung</b>								
SU	33	Summe Einzahlungen investive Gebarung				0,00	0,00	0,00
SU	34	Summe Auszahlungen investive Gebarung				0,00	0,00	0,00
SA	SA2	Saldo (2) Geldfluss aus der Investiven Gebarung (33-34)				0,00	0,00	0,00
SA	SA3	Saldo (3) Nettofinanzierungssaldo (SA1+SA2)				-2.122,93	-2.500,00	377,07
<b>Finanzierungstätigkeit</b>								
SU	35	Summe Einzahlungen aus der Finanzierungstätigkeit				0,00	0,00	0,00
SU	36	Summe Auszahlungen aus der Finanzierungstätigkeit				0,00	0,00	0,00

**Rechnungsabschluss 2020**

**Detailnachweis RA / 789 Sonstige Einrichtungen und Maßnahmen - interne Vergütungen enthalten**

Fonds	Konto	Bezeichnung	ERA 2020	EVA 2020	Differenz	FRA 2020	FVA 2020	Differenz
SA	SA4	Saldo (4) Geldfluss aus der Finanzierungstätigkeit (35-36)				0,00	0,00	0,00
SA	SA5	Saldo (5) Geldfluss aus VA-wirksamer Gebarung (SA3+SA4)				-2.122,93	-2.500,00	377,07
<b>Verrechnung zw. operativer Gebarung und investiven Vorhaben</b>								
SA	SA51	Saldo Geldfluss aus operativer Gebarung für invest. Vorhaben				0,00	0,00	0,00
<b>UA 789</b>		<b>Sonstige Einrichtungen und Maßnahmen</b>						
UA 789	SA0/SA1	(0) Nettoergeb. (21-22) / SA (1) Geldfluss op. Geb. (31-32)	-8.148,35	-13.000,00	4.851,65	-9.257,74	-13.000,00	3.742,26
UA 789	SA00	Nettoergebnis nach Zuweisung und Entnahmen von HH-Rücklagen	-8.148,35	-13.000,00	4.851,65			
UA 789	SA2	Saldo (2) Geldfluss aus der Investiven Gebarung (33-34)				0,00	0,00	0,00
UA 789	SA3	Saldo (3) Nettofinanzierungssaldo (SA1+SA2)				-9.257,74	-13.000,00	3.742,26
UA 789	SA4	Saldo (4) Geldfluss aus der Finanzierungstätigkeit (35-36)				0,00	0,00	0,00
UA 789	SA5	Saldo (5) Geldfluss aus VA-wirksamer Gebarung (SA3+SA4)				-9.257,74	-13.000,00	3.742,26
<b>A 78</b>		<b>Förderung von Handel, Gewerbe und Industrie</b>						
A 78	SA0/SA1	(0) Nettoergeb. (21-22) / SA (1) Geldfluss op. Geb. (31-32)	-17.082,19	-22.200,00	5.117,81	-18.191,58	-22.200,00	4.008,42
A 78	SA00	Nettoergebnis nach Zuweisung und Entnahmen von HH-Rücklagen	-17.082,19	-22.200,00	5.117,81			
A 78	SA2	Saldo (2) Geldfluss aus der Investiven Gebarung (33-34)				0,00	0,00	0,00
A 78	SA3	Saldo (3) Nettofinanzierungssaldo (SA1+SA2)				-18.191,58	-22.200,00	4.008,42
A 78	SA4	Saldo (4) Geldfluss aus der Finanzierungstätigkeit (35-36)				0,00	0,00	0,00
A 78	SA5	Saldo (5) Geldfluss aus VA-wirksamer Gebarung (SA3+SA4)				-18.191,58	-22.200,00	4.008,42
A 78	SA51	Saldo Geldfluss aus operativer Gebarung für invest. Vorhaben				0,00	0,00	0,00



**Rechnungsabschluss 2020**

**Detailnachweis RA / 789 Sonstige Einrichtungen und Maßnahmen - interne Vergütungen enthalten**

Fonds	Konto	Bezeichnung	ERA 2020	EVA 2020	Differenz	FRA 2020	FVA 2020	Differenz
<b>Gruppe 7</b>		<b>Wirtschaftsförderung</b>						
Gruppe 7	SA0/SA1	(0) Nettoergeb. (21-22) / SA (1) Geldfluss op. Geb. (31-32)	-223.375,61	-255.600,00	32.224,39	-42.439,62	-52.100,00	9.660,38
Gruppe 7	SA00	Nettoergebnis nach Zuweisung und Entnahmen von HH-Rücklagen	-223.375,61	-255.600,00	32.224,39			
Gruppe 7	SA2	Saldo (2) Geldfluss aus der Investiven Gebarung (33-34)				-5.219,21	-8.000,00	2.780,79
Gruppe 7	SA3	Saldo (3) Nettofinanzierungssaldo (SA1+SA2)				-47.658,83	-60.100,00	12.441,17
Gruppe 7	SA4	Saldo (4) Geldfluss aus der Finanzierungstätigkeit (35-36)				0,00	0,00	0,00
Gruppe 7	SA5	Saldo (5) Geldfluss aus VA-wirksamer Gebarung (SA3+SA4)				-47.658,83	-60.100,00	12.441,17
Gruppe 7	SA51	Saldo Geldfluss aus operativer Gebarung für invest. Vorhaben				0,00	0,00	0,00

**Rechnungsabschluss 2020**  
**Detailnachweis RA / 814 Straßenreinigung - interne Vergütungen enthalten**

Fonds	Konto	Bezeichnung	ERA 2020	EVA 2020	Differenz	FRA 2020	FVA 2020	Differenz
<b>Fonds 814000</b>		<b>Straßenreinigung</b>						
<b>Operative Gebarung</b>								
814000	816000	Kostenbeiträge (Kostensätze) für sonst. Leist.	0,00	500,00	-500,00	0,00	500,00	-500,00
2	2114/3114	Erträge / Einzahlungen aus Leistungen	0,00	500,00	-500,00	0,00	500,00	-500,00
<b>1</b>	<b>211/311</b>	<b>Erträge / Einzahl. aus der operativen Verwaltungstätigkeit</b>	<b>0,00</b>	<b>500,00</b>	<b>-500,00</b>	<b>0,00</b>	<b>500,00</b>	<b>-500,00</b>
<b>SU</b>	<b>21/31</b>	<b>Summe Erträge / Einzahlungen operative Gebarung</b>	<b>0,00</b>	<b>500,00</b>	<b>-500,00</b>	<b>0,00</b>	<b>500,00</b>	<b>-500,00</b>
814000	521000	Geldb. der ganzj. beschäftigter Arbeiter	54,40	100,00	-45,60	54,40	100,00	-45,60
814000	523000	Geldb. der nicht ganzj. besch. Arbeiter	233,92	300,00	-66,08	233,92	300,00	-66,08
2	2211/3211	Personalaufwand / Ausz. (Bezüge, Nebengeb., Mehrleistungen)	288,32	400,00	-111,68	288,32	400,00	-111,68
814000	580000	Dienstgeberbeiträge FLAF	11,23	200,00	-188,77	11,23	200,00	-188,77
814000	582000	Leistungen aus der Selbstträgerschaft	31,72	200,00	-168,28	31,72	200,00	-168,28
2	2212/3212	Gesetzlicher und freiwilliger Sozialaufwand / Auszahlungen	42,95	400,00	-357,05	42,95	400,00	-357,05
<b>1</b>	<b>221/321</b>	<b>Personalaufwand / Auszahlungen aus Personalaufwand</b>	<b>331,27</b>	<b>800,00</b>	<b>-468,73</b>	<b>331,27</b>	<b>800,00</b>	<b>-468,73</b>
814000	728000	Entgelte für sonstige Leistungen	4.807,73	5.000,00	-192,27	4.807,73	5.000,00	-192,27
2	2225/3225	Sonstiger Sachaufwand / Sonstige Auszahl. aus Sachaufwand	4.807,73	5.000,00	-192,27	4.807,73	5.000,00	-192,27
<b>1</b>	<b>222/322</b>	<b>Sachaufwand / Auszahlungen aus Sachaufwand (o.Transferaufw.)</b>	<b>4.807,73</b>	<b>5.000,00</b>	<b>-192,27</b>	<b>4.807,73</b>	<b>5.000,00</b>	<b>-192,27</b>
<b>SU</b>	<b>22/32</b>	<b>Summe Aufwendungen / Auszahlungen operative Gebarung</b>	<b>5.139,00</b>	<b>5.800,00</b>	<b>-661,00</b>	<b>5.139,00</b>	<b>5.800,00</b>	<b>-661,00</b>
<b>SA</b>	<b>SA0/SA1</b>	<b>(0) Nettoergeb. (21-22) / SA (1) Geldfluss op. Geb. (31-32)</b>	<b>-5.139,00</b>	<b>-5.300,00</b>	<b>161,00</b>	<b>-5.139,00</b>	<b>-5.300,00</b>	<b>161,00</b>
<b>SA</b>	<b>SA0R</b>	<b>Saldo Haushaltsrücklagen</b>	<b>0,00</b>	<b>0,00</b>	<b>0,00</b>			
<b>SA</b>	<b>SA00</b>	<b>Nettoergebnis nach Zuweisung und Entnahmen von HH-Rücklagen</b>	<b>-5.139,00</b>	<b>-5.300,00</b>	<b>161,00</b>			
<b>Investive Gebarung</b>								
<b>SU</b>	<b>33</b>	<b>Summe Einzahlungen investive Gebarung</b>				<b>0,00</b>	<b>0,00</b>	<b>0,00</b>
<b>SU</b>	<b>34</b>	<b>Summe Auszahlungen investive Gebarung</b>				<b>0,00</b>	<b>0,00</b>	<b>0,00</b>
<b>SA</b>	<b>SA2</b>	<b>Saldo (2) Geldfluss aus der Investiven Gebarung (33-34)</b>				<b>0,00</b>	<b>0,00</b>	<b>0,00</b>
<b>SA</b>	<b>SA3</b>	<b>Saldo (3) Nettofinanzierungssaldo (SA1+SA2)</b>				<b>-5.139,00</b>	<b>-5.300,00</b>	<b>161,00</b>

**Rechnungsabschluss 2020**  
**Detailnachweis RA / 814 Straßenreinigung - interne Vergütungen enthalten**

Fonds	Konto	Bezeichnung	ERA 2020	EVA 2020	Differenz	FRA 2020	FVA 2020	Differenz
<b>Finanzierungstätigkeit</b>								
SU	35	Summe Einzahlungen aus der Finanzierungstätigkeit				0,00	0,00	0,00
SU	36	Summe Auszahlungen aus der Finanzierungstätigkeit				0,00	0,00	0,00
SA	SA4	Saldo (4) Geldfluss aus der Finanzierungstätigkeit (35-36)				0,00	0,00	0,00
SA	SA5	Saldo (5) Geldfluss aus VA-wirksamer Gebarung (SA3+SA4)				-5.139,00	-5.300,00	161,00
<b>Verrechnung zw. operativer Gebarung und investiven Vorhaben</b>								
SA	SA51	Saldo Geldfluss aus operativer Gebarung für invest. Vorhaben				0,00	0,00	0,00
<b>UA 814 Straßenreinigung</b>								
UA	814	(0) Nettoergeb. (21-22) / SA (1) Geldfluss op. Geb. (31-32)	-5.139,00	-5.300,00	161,00	-5.139,00	-5.300,00	161,00
UA	814	SA00 Nettoergebnis nach Zuweisung und Entnahmen von HH-Rücklagen	-5.139,00	-5.300,00	161,00			
UA	814	SA2 Saldo (2) Geldfluss aus der Investiven Gebarung (33-34)				0,00	0,00	0,00
UA	814	SA3 Saldo (3) Nettofinanzierungssaldo (SA1+SA2)				-5.139,00	-5.300,00	161,00
UA	814	SA4 Saldo (4) Geldfluss aus der Finanzierungstätigkeit (35-36)				0,00	0,00	0,00
UA	814	SA5 Saldo (5) Geldfluss aus VA-wirksamer Gebarung (SA3+SA4)				-5.139,00	-5.300,00	161,00

**Rechnungsabschluss 2020**

**Detailnachweis RA / 815 Park- und Gartenanlagen, Kinderspielplätze - interne Vergütungen enthalten**

Fonds	Konto	Bezeichnung	ERA 2020	EVA 2020	Differenz	FRA 2020	FVA 2020	Differenz
<b>Fonds 815000</b>		<b>Park- und Gartenanlagen</b>						
<b>Operative Gebarung</b>								
815000	861000	Lfd. Transferz. von Ländern	623,68	600,00	23,68	623,68	600,00	23,68
2	2121/3121	Transferertrag / -zahlungen von Trägern des öffentl. Rechts	623,68	600,00	23,68	623,68	600,00	23,68
815000	813000	Erträge aus der Aufl. von IZ (Kapitaltrans.)	638,56	0,00	638,56	0,00	0,00	0,00
2	2127	Nicht finanzierungswirksamer Transferertrag	638,56	0,00	638,56	0,00	0,00	0,00
<b>1</b>	<b>212/312</b>	<b>Erträge aus Transfers / Einzahl. aus Transfers (ohne KTs)</b>	<b>1.262,24</b>	<b>600,00</b>	<b>662,24</b>	<b>623,68</b>	<b>600,00</b>	<b>23,68</b>
<b>SU</b>	<b>21/31</b>	<b>Summe Erträge / Einzahlungen operative Gebarung</b>	<b>1.262,24</b>	<b>600,00</b>	<b>662,24</b>	<b>623,68</b>	<b>600,00</b>	<b>23,68</b>
815000	521000	Geldb. der ganzj. beschäftigter Arbeiter	97,92	100,00	-2,08	97,92	100,00	-2,08
815000	523000	Geldb. der nicht ganzj. besch. Arbeiter	489,60	500,00	-10,40	489,60	500,00	-10,40
2	2211/3211	Personalaufwand / Ausz. (Bezüge, Nebengeb., Mehrleistungen)	587,52	600,00	-12,48	587,52	600,00	-12,48
815000	580000	Dienstgeberbeiträge FLAF	22,91	100,00	-77,09	22,91	100,00	-77,09
815000	582000	Leistungen aus der Selbstträgerschaft	35,64	100,00	-64,36	35,64	100,00	-64,36
2	2212/3212	Gesetzlicher und freiwilliger Sozialaufwand / Auszahlungen	58,55	200,00	-141,45	58,55	200,00	-141,45
<b>1</b>	<b>221/321</b>	<b>Personalaufwand / Auszahlungen aus Personalaufwand</b>	<b>646,07</b>	<b>800,00</b>	<b>-153,93</b>	<b>646,07</b>	<b>800,00</b>	<b>-153,93</b>
815000	400000	Geringwertige Wirtschaftsg. Anlageverm.	0,00	100,00	-100,00	0,00	100,00	-100,00
815000	452000	Treibstoffe	368,61	400,00	-31,39	368,61	400,00	-31,39
815000	459000	Sonstige Verbrauchsgüter	2.718,08	3.000,00	-281,92	2.718,08	3.000,00	-281,92
2	2221/3221	Gebrauchs- und Verbrauchsgüter, Handelswaren / Auszahlungen	3.086,69	3.500,00	-413,31	3.086,69	3.500,00	-413,31
815000	610000	Instandhaltung von Grund und Boden	4.035,71	6.000,00	-1.964,29	3.935,71	6.000,00	-2.064,29
815000	613000	Instandhaltung von Grundstückseinricht.	1.091,21	1.000,00	91,21	1.091,21	1.000,00	91,21
2	2224/3224	Instandhaltung / Auszahlungen für Instandhaltung	5.126,92	7.000,00	-1.873,08	5.026,92	7.000,00	-1.973,08
815000	720500	Interne Leistungsverrechnung Personal	1.727,09	1.500,00	227,09	1.727,09	1.500,00	227,09
815000	728000	Entgelte für sonstige Leistungen	153,84	300,00	-146,16	153,84	300,00	-146,16
2	2225/3225	Sonstiger Sachaufwand / Sonstige Auszahl. aus Sachaufwand	1.880,93	1.800,00	80,93	1.880,93	1.800,00	80,93
815000	680010	Planmäßige Abschreibung	0,00	5.000,00	-5.000,00	0,00	0,00	0,00

**Rechnungsabschluss 2020**

**Detailnachweis RA / 815 Park- und Gartenanlagen, Kinderspielplätze - interne Vergütungen enthalten**

Fonds	Konto	Bezeichnung	ERA 2020	EVA 2020	Differenz	FRA 2020	FVA 2020	Differenz
815000	680200	Planm. Afa Grundstückseinrichtungen/Infrastruktur	1.967,58	0,00	1.967,58	0,00	0,00	0,00
2	2226/3226	Nicht finanz.wirks. Sachaufw. / Ausz. Inanspruchn.Haftungen	1.967,58	5.000,00	-3.032,42	0,00	0,00	0,00
<b>1</b>	<b>222/322</b>	<b>Sachaufwand / Auszahlungen aus Sachaufwand (o.Transferaufw.)</b>	<b>12.062,12</b>	<b>17.300,00</b>	<b>-5.237,88</b>	<b>9.994,54</b>	<b>12.300,00</b>	<b>-2.305,46</b>
<b>SU</b>	<b>22/32</b>	<b>Summe Aufwendungen / Auszahlungen operative Gebarung</b>	<b>12.708,19</b>	<b>18.100,00</b>	<b>-5.391,81</b>	<b>10.640,61</b>	<b>13.100,00</b>	<b>-2.459,39</b>
<b>SA</b>	<b>SA0/SA1</b>	<b>(0) Nettoergeb. (21-22) / SA (1) Geldfluss op. Geb. (31-32)</b>	<b>-11.445,95</b>	<b>-17.500,00</b>	<b>6.054,05</b>	<b>-10.016,93</b>	<b>-12.500,00</b>	<b>2.483,07</b>
<b>SA</b>	<b>SA0R</b>	<b>Saldo Haushaltsrücklagen</b>	<b>0,00</b>	<b>0,00</b>	<b>0,00</b>			
<b>SA</b>	<b>SA00</b>	<b>Nettoergebnis nach Zuweisung und Entnahmen von HH-Rücklagen</b>	<b>-11.445,95</b>	<b>-17.500,00</b>	<b>6.054,05</b>			
<b>Investive Gebarung</b>								
815000	300000	Kapitaltransf. von Bund, -fonds und -kammern				0,00	27.000,00	-27.000,00
2	3331	Kapitaltransferzahlungen von Trägern des öffentlichen Rechts				0,00	27.000,00	-27.000,00
<b>1</b>	<b>333</b>	<b>Einzahlungen aus Kapitaltransfers</b>				<b>0,00</b>	<b>27.000,00</b>	<b>-27.000,00</b>
<b>SU</b>	<b>33</b>	<b>Summe Einzahlungen investive Gebarung</b>				<b>0,00</b>	<b>27.000,00</b>	<b>-27.000,00</b>
815000	060000	Im Bau befindliche Grundstückseinr.				53.027,52	57.000,00	-3.972,48
2	3412	Ausz. für den Erwerb von Grundstücken & Grundstückseinricht.				53.027,52	57.000,00	-3.972,48
<b>1</b>	<b>341</b>	<b>Auszahlungen aus der Investitionstätigkeit</b>				<b>53.027,52</b>	<b>57.000,00</b>	<b>-3.972,48</b>
<b>SU</b>	<b>34</b>	<b>Summe Auszahlungen investive Gebarung</b>				<b>53.027,52</b>	<b>57.000,00</b>	<b>-3.972,48</b>
<b>SA</b>	<b>SA2</b>	<b>Saldo (2) Geldfluss aus der Investiven Gebarung (33-34)</b>				<b>-53.027,52</b>	<b>-30.000,00</b>	<b>-23.027,52</b>
<b>SA</b>	<b>SA3</b>	<b>Saldo (3) Nettofinanzierungssaldo (SA1+SA2)</b>				<b>-63.044,45</b>	<b>-42.500,00</b>	<b>-20.544,45</b>
<b>Finanzierungstätigkeit</b>								
<b>SU</b>	<b>35</b>	<b>Summe Einzahlungen aus der Finanzierungstätigkeit</b>				<b>0,00</b>	<b>0,00</b>	<b>0,00</b>
<b>SU</b>	<b>36</b>	<b>Summe Auszahlungen aus der Finanzierungstätigkeit</b>				<b>0,00</b>	<b>0,00</b>	<b>0,00</b>
<b>SA</b>	<b>SA4</b>	<b>Saldo (4) Geldfluss aus der Finanzierungstätigkeit (35-36)</b>				<b>0,00</b>	<b>0,00</b>	<b>0,00</b>
<b>SA</b>	<b>SA5</b>	<b>Saldo (5) Geldfluss aus VA-wirksamer Gebarung (SA3+SA4)</b>				<b>-63.044,45</b>	<b>-42.500,00</b>	<b>-20.544,45</b>
<b>Verrechnung zw. operativer Gebarung und investiven Vorhaben</b>								
815000	910000	Verrechnung OH u. AOH (Zu-/Rückführung)				10.000,00	10.000,00	0,00

**Rechnungsabschluss 2020**

**Detailnachweis RA / 815 Park- und Gartenanlagen, Kinderspielplätze - interne Vergütungen enthalten**

Fonds	Konto	Bezeichnung	ERA 2020	EVA 2020	Differenz	FRA 2020	FVA 2020	Differenz
2	3701	Einzahlungen aus operativer Gebarung für investive Vorhaben				10.000,00	10.000,00	0,00
<b>1</b>	<b>370</b>	<b>Einzahlungen aus operativer Gebarung für investive Vorhaben</b>				<b>10.000,00</b>	<b>10.000,00</b>	<b>0,00</b>
<b>SA</b>	<b>SA51</b>	<b>Saldo Geldfluss aus operativer Gebarung für invest. Vorhaben</b>				<b>10.000,00</b>	<b>10.000,00</b>	<b>0,00</b>
<b>Fonds 815100 Kinderspielplätze</b>								
<b>Operative Gebarung</b>								
815100	803000	Veräuß. von techn. Anlagen, Fahrz.u.Masch.	0,00	100,00	-100,00	0,00	0,00	0,00
2	2116/3116	Erträge / Einz. aus Veräußerung/GWG u. sonst. Erträge/Einz.	0,00	100,00	-100,00	0,00	0,00	0,00
<b>1</b>	<b>211/311</b>	<b>Erträge / Einzahl. aus der operativen Verwaltungstätigkeit</b>	<b>0,00</b>	<b>100,00</b>	<b>-100,00</b>	<b>0,00</b>	<b>0,00</b>	<b>0,00</b>
815100	813000	Erträge aus der Aufl. von IZ (Kapitaltrans.)	1.348,42	0,00	1.348,42	0,00	0,00	0,00
2	2127	Nicht finanzierungswirksamer Transferertrag	1.348,42	0,00	1.348,42	0,00	0,00	0,00
<b>1</b>	<b>212/312</b>	<b>Erträge aus Transfers / Einzahl. aus Transfers (ohne KTs)</b>	<b>1.348,42</b>	<b>0,00</b>	<b>1.348,42</b>	<b>0,00</b>	<b>0,00</b>	<b>0,00</b>
<b>SU</b>	<b>21/31</b>	<b>Summe Erträge / Einzahlungen operative Gebarung</b>	<b>1.348,42</b>	<b>100,00</b>	<b>1.248,42</b>	<b>0,00</b>	<b>0,00</b>	<b>0,00</b>
815100	582000	Leistungen aus der Selbstträgerschaft	0,01	0,00	0,01	0,01	0,00	0,01
2	2212/3212	Gesetzlicher und freiwilliger Sozialaufwand / Auszahlungen	0,01	0,00	0,01	0,01	0,00	0,01
<b>1</b>	<b>221/321</b>	<b>Personalaufwand / Auszahlungen aus Personalaufwand</b>	<b>0,01</b>	<b>0,00</b>	<b>0,01</b>	<b>0,01</b>	<b>0,00</b>	<b>0,01</b>
815100	400000	Geringwertige Wirtschaftsg. Anlageverm.	23,90	1.000,00	-976,10	23,90	1.000,00	-976,10
815100	409000	Geringwertige Ersatzteile	0,00	100,00	-100,00	0,00	100,00	-100,00
815100	452000	Treibstoffe	0,00	100,00	-100,00	0,00	100,00	-100,00
815100	459000	Sonstige Verbrauchsgüter	0,00	100,00	-100,00	0,00	100,00	-100,00
2	2221/3221	Gebrauchs- und Verbrauchsgüter, Handelswaren / Auszahlungen	23,90	1.300,00	-1.276,10	23,90	1.300,00	-1.276,10
815100	700000	Mietzinse	59,03	100,00	-40,97	59,03	100,00	-40,97
2	2223/3223	Leasing- und Mietaufwand / Ausz. für Leasing- u. Mietaufwand	59,03	100,00	-40,97	59,03	100,00	-40,97
815100	613000	Instandhaltung von Grundstückseinricht.	4.656,59	5.000,00	-343,41	4.705,59	5.000,00	-294,41
2	2224/3224	Instandhaltung / Auszahlungen für Instandhaltung	4.656,59	5.000,00	-343,41	4.705,59	5.000,00	-294,41
815100	710000	Öffentliche Abgaben ohne Geb. gem. FAG	71,52	100,00	-28,48	71,52	100,00	-28,48

**Rechnungsabschluss 2020**

**Detailnachweis RA / 815 Park- und Gartenanlagen, Kinderspielplätze - interne Vergütungen enthalten**

Fonds	Konto	Bezeichnung	ERA 2020	EVA 2020	Differenz	FRA 2020	FVA 2020	Differenz
815100	711000	Gebühren für die Benützung gem. FAG	35,96	100,00	-64,04	35,96	100,00	-64,04
815100	720500	Interne Leistungsverrechnung Personal	1.934,65	1.500,00	434,65	1.934,65	1.500,00	434,65
815100	728000	Entgelte für sonstige Leistungen	23,69	100,00	-76,31	24,74	100,00	-75,26
2	2225/3225	Sonstiger Sachaufwand / Sonstige Auszahl. aus Sachaufwand	2.065,82	1.800,00	265,82	2.066,87	1.800,00	266,87
815100	680200	Planm. Afa Grundstückseinrichtungen/Infrastruktur	4.839,82	0,00	4.839,82	0,00	0,00	0,00
2	2226/3226	Nicht finanz.wirks. Sachaufw. / Ausz. Inanspruchn.Haftungen	4.839,82	0,00	4.839,82	0,00	0,00	0,00
1	222/322	<b>Sachaufwand / Auszahlungen aus Sachaufwand (o.Transferaufw.)</b>	<b>11.645,16</b>	<b>8.200,00</b>	<b>3.445,16</b>	<b>6.855,39</b>	<b>8.200,00</b>	<b>-1.344,61</b>
SU	22/32	<b>Summe Aufwendungen / Auszahlungen operative Gebarung</b>	<b>11.645,17</b>	<b>8.200,00</b>	<b>3.445,17</b>	<b>6.855,40</b>	<b>8.200,00</b>	<b>-1.344,60</b>
SA	SA0/SA1	<b>(0) Nettoergeb. (21-22) / SA (1) Geldfluss op. Geb. (31-32)</b>	<b>-10.296,75</b>	<b>-8.100,00</b>	<b>-2.196,75</b>	<b>-6.855,40</b>	<b>-8.200,00</b>	<b>1.344,60</b>
SA	SA0R	<b>Saldo Haushaltsrücklagen</b>	<b>0,00</b>	<b>0,00</b>	<b>0,00</b>			
SA	SA00	<b>Nettoergebnis nach Zuweisung und Entnahmen von HH-Rücklagen</b>	<b>-10.296,75</b>	<b>-8.100,00</b>	<b>-2.196,75</b>			
<b>Investive Gebarung</b>								
815100	803000	Veräuß. von techn. Anlagen, Fahrz.u.Masch.				0,00	100,00	-100,00
2	3314	Einz. a.d Veräuß. von techn. Anlagen, Fahrzeuge u. Maschinen				0,00	100,00	-100,00
1	331	<b>Einzahlungen aus der Investitionstätigkeit</b>				<b>0,00</b>	<b>100,00</b>	<b>-100,00</b>
815100	301000	Kapitaltransf. von Länder, -fonds und -kammern				2.604,19	2.600,00	4,19
2	3331	Kapitaltransferzahlungen von Trägern des öffentlichen Rechts				2.604,19	2.600,00	4,19
815100	307000	Kapitaltransf. von privaten HH und privaten Org				16,25	100,00	-83,75
2	3334	Kapitaltransferzahl. von Haush. und Org. o. Erwerbscharakter				16,25	100,00	-83,75
1	333	<b>Einzahlungen aus Kapitaltransfers</b>				<b>2.620,44</b>	<b>2.700,00</b>	<b>-79,56</b>
SU	33	<b>Summe Einzahlungen investive Gebarung</b>				<b>2.620,44</b>	<b>2.800,00</b>	<b>-179,56</b>
815100	006000	Sonstige Grundstückseinrichtungen				5.240,87	6.000,00	-759,13
2	3412	Ausz. für den Erwerb von Grundstücken & Grundstückseinricht.				5.240,87	6.000,00	-759,13
1	341	<b>Auszahlungen aus der Investitionstätigkeit</b>				<b>5.240,87</b>	<b>6.000,00</b>	<b>-759,13</b>
SU	34	<b>Summe Auszahlungen investive Gebarung</b>				<b>5.240,87</b>	<b>6.000,00</b>	<b>-759,13</b>
SA	SA2	<b>Saldo (2) Geldfluss aus der Investiven Gebarung (33-34)</b>				<b>-2.620,43</b>	<b>-3.200,00</b>	<b>579,57</b>

**Rechnungsabschluss 2020**

**Detailnachweis RA / 815 Park- und Gartenanlagen, Kinderspielplätze - interne Vergütungen enthalten**

Fonds	Konto	Bezeichnung	ERA 2020	EVA 2020	Differenz	FRA 2020	FVA 2020	Differenz
SA	SA3	Saldo (3) Nettofinanzierungssaldo (SA1+SA2)				-9.475,83	-11.400,00	1.924,17
<b>Finanzierungstätigkeit</b>								
SU	35	Summe Einzahlungen aus der Finanzierungstätigkeit				0,00	0,00	0,00
SU	36	Summe Auszahlungen aus der Finanzierungstätigkeit				0,00	0,00	0,00
SA	SA4	Saldo (4) Geldfluss aus der Finanzierungstätigkeit (35-36)				0,00	0,00	0,00
SA	SA5	Saldo (5) Geldfluss aus VA-wirksamer Gebarung (SA3+SA4)				-9.475,83	-11.400,00	1.924,17
<b>Verrechnung zw. operativer Gebarung und investiven Vorhaben</b>								
SA	SA51	Saldo Geldfluss aus operativer Gebarung für invest. Vorhaben				0,00	0,00	0,00
<b>UA 815</b>		<b>Park- und Gartenanlagen, Kinderspielplätze</b>						
UA 815	SA0/SA1	(0) Nettoergeb. (21-22) / SA (1) Geldfluss op. Geb. (31-32)	-21.742,70	-25.600,00	3.857,30	-16.872,33	-20.700,00	3.827,67
UA 815	SA00	Nettoergebnis nach Zuweisung und Entnahmen von HH-Rücklagen	-21.742,70	-25.600,00	3.857,30			
UA 815	SA2	Saldo (2) Geldfluss aus der Investiven Gebarung (33-34)				-55.647,95	-33.200,00	-22.447,95
UA 815	SA3	Saldo (3) Nettofinanzierungssaldo (SA1+SA2)				-72.520,28	-53.900,00	-18.620,28
UA 815	SA4	Saldo (4) Geldfluss aus der Finanzierungstätigkeit (35-36)				0,00	0,00	0,00
UA 815	SA5	Saldo (5) Geldfluss aus VA-wirksamer Gebarung (SA3+SA4)				-72.520,28	-53.900,00	-18.620,28



**Rechnungsabschluss 2020**

**Detailnachweis RA / 816 Öffentliche Beleuchtung und öffentliche Uhren - interne Vergütungen enthalten**

Fonds	Konto	Bezeichnung	ERA 2020	EVA 2020	Differenz	FRA 2020	FVA 2020	Differenz
<b>Fonds 816000</b>		<b>Öffentliche Beleuchtung und öffentliche</b>						
<b>Operative Gebarung</b>								
816000	828000	Rückersätze von Ausgaben	40,00	300,00	-260,00	40,00	300,00	-260,00
2	2116/3116	Erträge / Einz. aus Veräußerung/GWG u. sonst. Erträge/Einz.	40,00	300,00	-260,00	40,00	300,00	-260,00
<b>1</b>	<b>211/311</b>	<b>Erträge / Einzahl. aus der operativen Verwaltungstätigkeit</b>	<b>40,00</b>	<b>300,00</b>	<b>-260,00</b>	<b>40,00</b>	<b>300,00</b>	<b>-260,00</b>
816000	813000	Erträge aus der Aufl. von IZ (Kapitaltrans.)	5.030,01	5.000,00	30,01	0,00	0,00	0,00
2	2127	Nicht finanzierungswirksamer Transferertrag	5.030,01	5.000,00	30,01	0,00	0,00	0,00
<b>1</b>	<b>212/312</b>	<b>Erträge aus Transfers / Einzahl. aus Transfers (ohne KTs)</b>	<b>5.030,01</b>	<b>5.000,00</b>	<b>30,01</b>	<b>0,00</b>	<b>0,00</b>	<b>0,00</b>
<b>SU 21/31</b>		<b>Summe Erträge / Einzahlungen operative Gebarung</b>	<b>5.070,01</b>	<b>5.300,00</b>	<b>-229,99</b>	<b>40,00</b>	<b>300,00</b>	<b>-260,00</b>
816000	521000	Geldb. der ganzj. beschäftigter Arbeiter	108,80	100,00	8,80	108,80	100,00	8,80
2	2211/3211	Personalaufwand / Ausz. (Bezüge, Nebengeb., Mehrleistungen)	108,80	100,00	8,80	108,80	100,00	8,80
816000	580000	Dienstgeberbeiträge FLAF	4,25	100,00	-95,75	4,25	100,00	-95,75
816000	582000	Leistungen aus der Selbstträgerschaft	1,31	100,00	-98,69	1,31	100,00	-98,69
2	2212/3212	Gesetzlicher und freiwilliger Sozialaufwand / Auszahlungen	5,56	200,00	-194,44	5,56	200,00	-194,44
<b>1</b>	<b>221/321</b>	<b>Personalaufwand / Auszahlungen aus Personalaufwand</b>	<b>114,36</b>	<b>300,00</b>	<b>-185,64</b>	<b>114,36</b>	<b>300,00</b>	<b>-185,64</b>
816000	400000	Geringwertige Wirtschaftsg. Anlageverm.	0,00	1.000,00	-1.000,00	10,35	1.000,00	-989,65
816000	457000	Druckwerke	990,00	1.200,00	-210,00	990,00	1.200,00	-210,00
816000	459000	Sonstige Verbrauchsgüter	0,00	100,00	-100,00	0,00	100,00	-100,00
2	2221/3221	Gebrauchs- und Verbrauchsgüter, Handelswaren / Auszahlungen	990,00	2.300,00	-1.310,00	1.000,35	2.300,00	-1.299,65
816000	600000	Strom	15.141,92	15.700,00	-558,08	15.141,92	15.700,00	-558,08
2	2222/3222	Verwaltungs- und Betriebsaufwand / Auszahlungen	15.141,92	15.700,00	-558,08	15.141,92	15.700,00	-558,08
816000	611000	Instandhaltung von Straßenbauten	540,18	1.000,00	-459,82	540,18	1.000,00	-459,82
2	2224/3224	Instandhaltung / Auszahlungen für Instandhaltung	540,18	1.000,00	-459,82	540,18	1.000,00	-459,82
816000	720500	Interne Leistungsverrechnung Personal	7.961,66	6.500,00	1.461,66	7.961,66	6.500,00	1.461,66
816000	728000	Entgelte für sonstige Leistungen	16,96	100,00	-83,04	16,96	100,00	-83,04
2	2225/3225	Sonstiger Sachaufwand / Sonstige Auszahl. aus Sachaufwand	7.978,62	6.600,00	1.378,62	7.978,62	6.600,00	1.378,62

**Rechnungsabschluss 2020**

**Detailnachweis RA / 816 Öffentliche Beleuchtung und öffentliche Uhren - interne Vergütungen enthalten**

Fonds	Konto	Bezeichnung	ERA 2020	EVA 2020	Differenz	FRA 2020	FVA 2020	Differenz
816000	680010	Planmäßige Abschreibung	0,00	40.000,00	-40.000,00	0,00	0,00	0,00
816000	680200	Planm. Afa Grundstückseinrichtungen/Infrastruktur	40.191,41	0,00	40.191,41	0,00	0,00	0,00
2	2226/3226	Nicht finanz.wirks. Sachaufw. / Ausz. Inanspruchn.Haftungen	40.191,41	40.000,00	191,41	0,00	0,00	0,00
<b>1</b>	<b>222/322</b>	<b>Sachaufwand / Auszahlungen aus Sachaufwand (o.Transferaufw.)</b>	<b>64.842,13</b>	<b>65.600,00</b>	<b>-757,87</b>	<b>24.661,07</b>	<b>25.600,00</b>	<b>-938,93</b>
<b>SU</b>	<b>22/32</b>	<b>Summe Aufwendungen / Auszahlungen operative Gebarung</b>	<b>64.956,49</b>	<b>65.900,00</b>	<b>-943,51</b>	<b>24.775,43</b>	<b>25.900,00</b>	<b>-1.124,57</b>
<b>SA</b>	<b>SA0/SA1</b>	<b>(0) Nettoergeb. (21-22) / SA (1) Geldfluss op. Geb. (31-32)</b>	<b>-59.886,48</b>	<b>-60.600,00</b>	<b>713,52</b>	<b>-24.735,43</b>	<b>-25.600,00</b>	<b>864,57</b>
<b>SA</b>	<b>SA0R</b>	<b>Saldo Haushaltsrücklagen</b>	<b>0,00</b>	<b>0,00</b>	<b>0,00</b>			
<b>SA</b>	<b>SA00</b>	<b>Nettoergebnis nach Zuweisung und Entnahmen von HH-Rücklagen</b>	<b>-59.886,48</b>	<b>-60.600,00</b>	<b>713,52</b>			
<b>Investive Gebarung</b>								
<b>SU</b>	<b>33</b>	<b>Summe Einzahlungen investive Gebarung</b>				<b>0,00</b>	<b>0,00</b>	<b>0,00</b>
816000	060000	Im Bau befindliche Grundstückseinr.				0,00	10.000,00	-10.000,00
2	3412	Ausz. für den Erwerb von Grundstücken & Grundstückseinricht.				0,00	10.000,00	-10.000,00
<b>1</b>	<b>341</b>	<b>Auszahlungen aus der Investitionstätigkeit</b>				<b>0,00</b>	<b>10.000,00</b>	<b>-10.000,00</b>
<b>SU</b>	<b>34</b>	<b>Summe Auszahlungen investive Gebarung</b>				<b>0,00</b>	<b>10.000,00</b>	<b>-10.000,00</b>
<b>SA</b>	<b>SA2</b>	<b>Saldo (2) Geldfluss aus der Investiven Gebarung (33-34)</b>				<b>0,00</b>	<b>-10.000,00</b>	<b>10.000,00</b>
<b>SA</b>	<b>SA3</b>	<b>Saldo (3) Nettofinanzierungssaldo (SA1+SA2)</b>				<b>-24.735,43</b>	<b>-35.600,00</b>	<b>10.864,57</b>
<b>Finanzierungstätigkeit</b>								
<b>SU</b>	<b>35</b>	<b>Summe Einzahlungen aus der Finanzierungstätigkeit</b>				<b>0,00</b>	<b>0,00</b>	<b>0,00</b>
<b>SU</b>	<b>36</b>	<b>Summe Auszahlungen aus der Finanzierungstätigkeit</b>				<b>0,00</b>	<b>0,00</b>	<b>0,00</b>
<b>SA</b>	<b>SA4</b>	<b>Saldo (4) Geldfluss aus der Finanzierungstätigkeit (35-36)</b>				<b>0,00</b>	<b>0,00</b>	<b>0,00</b>
<b>SA</b>	<b>SA5</b>	<b>Saldo (5) Geldfluss aus VA-wirksamer Gebarung (SA3+SA4)</b>				<b>-24.735,43</b>	<b>-35.600,00</b>	<b>10.864,57</b>
<b>Verrechnung zw. operativer Gebarung und investiven Vorhaben</b>								
<b>SA</b>	<b>SA51</b>	<b>Saldo Geldfluss aus operativer Gebarung für invest. Vorhaben</b>				<b>0,00</b>	<b>0,00</b>	<b>0,00</b>

**Rechnungsabschluss 2020**

**Detailnachweis RA / 816 Öffentliche Beleuchtung und öffentliche Uhren - interne Vergütungen enthalten**

Fonds	Konto	Bezeichnung	ERA 2020	EVA 2020	Differenz	FRA 2020	FVA 2020	Differenz
<b>UA 816</b>		<b>Öffentliche Beleuchtung und öffentliche Uhren</b>						
UA 816	SA0/SA1	(0) Nettoergeb. (21-22) / SA (1) Geldfluss op. Geb. (31-32)	-59.886,48	-60.600,00	713,52	-24.735,43	-25.600,00	864,57
UA 816	SA00	Nettoergebnis nach Zuweisung und Entnahmen von HH-Rücklagen	-59.886,48	-60.600,00	713,52			
UA 816	SA2	Saldo (2) Geldfluss aus der Investiven Gebarung (33-34)				0,00	-10.000,00	10.000,00
UA 816	SA3	Saldo (3) Nettofinanzierungssaldo (SA1+SA2)				-24.735,43	-35.600,00	10.864,57
UA 816	SA4	Saldo (4) Geldfluss aus der Finanzierungstätigkeit (35-36)				0,00	0,00	0,00
UA 816	SA5	Saldo (5) Geldfluss aus VA-wirksamer Gebarung (SA3+SA4)				-24.735,43	-35.600,00	10.864,57

**Rechnungsabschluss 2020**

**Detailnachweis RA / 817 Friedhöfe (einschließlich Einsegnungshallen und Krematorien) - interne Vergütungen enthalten**

Fonds	Konto	Bezeichnung	ERA 2020	EVA 2020	Differenz	FRA 2020	FVA 2020	Differenz
<b>Fonds 817000</b>		<b>Friedhöfe</b>						
<b>Operative Gebarung</b>								
817000	852000	Geb. f.d. Benützung v. Gde-Einrichtungen	6.560,00	12.100,00	-5.540,00	8.720,00	12.100,00	-3.380,00
817000	852100	Geb. f.d. Benützung v. Gde-Einrichtungen	6.915,00	10.500,00	-3.585,00	12.655,00	10.500,00	2.155,00
2	2113/3113	Erträge / Einzahlungen aus Gebühren	13.475,00	22.600,00	-9.125,00	21.375,00	22.600,00	-1.225,00
<b>1</b>	<b>211/311</b>	<b>Erträge / Einzahl. aus der operativen Verwaltungstätigkeit</b>	<b>13.475,00</b>	<b>22.600,00</b>	<b>-9.125,00</b>	<b>21.375,00</b>	<b>22.600,00</b>	<b>-1.225,00</b>
817000	813000	Erträge aus der Aufl. von IZ (Kapitaltrans.)	384,19	0,00	384,19	0,00	0,00	0,00
2	2127	Nicht finanzierungswirksamer Transferertrag	384,19	0,00	384,19	0,00	0,00	0,00
<b>1</b>	<b>212/312</b>	<b>Erträge aus Transfers / Einzahl. aus Transfers (ohne KT's)</b>	<b>384,19</b>	<b>0,00</b>	<b>384,19</b>	<b>0,00</b>	<b>0,00</b>	<b>0,00</b>
<b>SU 21/31</b>		<b>Summe Erträge / Einzahlungen operative Gebarung</b>	<b>13.859,19</b>	<b>22.600,00</b>	<b>-8.740,81</b>	<b>21.375,00</b>	<b>22.600,00</b>	<b>-1.225,00</b>
817000	523000	Geldb. der nicht ganzj. besch. Arbeiter	348,16	400,00	-51,84	348,16	400,00	-51,84
2	2211/3211	Personalaufwand / Ausz. (Bezüge, Nebengeb., Mehrleistungen)	348,16	400,00	-51,84	348,16	400,00	-51,84
817000	580000	Dienstgeberbeiträge FLAF	12,10	100,00	-87,90	12,10	100,00	-87,90
817000	582000	Leistungen aus der Selbstträgerschaft	29,59	100,00	-70,41	29,59	100,00	-70,41
2	2212/3212	Gesetzlicher und freiwilliger Sozialaufwand / Auszahlungen	41,69	200,00	-158,31	41,69	200,00	-158,31
<b>1</b>	<b>221/321</b>	<b>Personalaufwand / Auszahlungen aus Personalaufwand</b>	<b>389,85</b>	<b>600,00</b>	<b>-210,15</b>	<b>389,85</b>	<b>600,00</b>	<b>-210,15</b>
817000	400000	Geringwertige Wirtschaftsg. Anlageverm.	160,80	200,00	-39,20	160,80	200,00	-39,20
817000	452000	Treibstoffe	0,00	100,00	-100,00	0,00	100,00	-100,00
817000	455000	Chemische u. artverwandte Mittel	11,48	0,00	11,48	11,48	0,00	11,48
817000	457000	Druckwerke	215,06	300,00	-84,94	215,06	300,00	-84,94
817000	459000	Sonstige Verbrauchsgüter	0,00	100,00	-100,00	0,00	100,00	-100,00
2	2221/3221	Gebrauchs- und Verbrauchsgüter, Handelswaren / Auszahlungen	387,34	700,00	-312,66	387,34	700,00	-312,66
817000	600000	Strom	186,44	200,00	-13,56	186,44	200,00	-13,56
817000	630000	Postdienste	29,15	100,00	-70,85	29,15	100,00	-70,85
2	2222/3222	Verwaltungs- und Betriebsaufwand / Auszahlungen	215,59	300,00	-84,41	215,59	300,00	-84,41
817000	610000	Instandhaltung von Grund und Boden	1,65	100,00	-98,35	1,65	100,00	-98,35

**Rechnungsabschluss 2020**

**Detailnachweis RA / 817 Friedhöfe (einschließlich Einsegnungshallen und Krematorien) - interne Vergütungen enthalten**

Fonds	Konto	Bezeichnung	ERA 2020	EVA 2020	Differenz	FRA 2020	FVA 2020	Differenz
817000	613000	Instandhaltung von Grundstückseinricht.	0,00	100,00	-100,00	0,00	100,00	-100,00
817000	619000	Instandhaltung von Sonderanlagen	697,90	600,00	97,90	697,90	600,00	97,90
2	2224/3224	Instandhaltung / Auszahlungen für Instandhaltung	699,55	800,00	-100,45	699,55	800,00	-100,45
817000	710000	Öffentliche Abgaben ohne Geb. gem. FAG	960,02	1.300,00	-339,98	1.325,02	1.300,00	25,02
817000	711000	Gebühren für die Benützung gem. FAG	193,60	400,00	-206,40	193,60	400,00	-206,40
817000	720500	Interne Leistungsverrechnung Personal	1.858,76	3.500,00	-1.641,24	1.858,76	3.500,00	-1.641,24
817000	720510	Vergütung Gemeindeamt	2.904,24	2.000,00	904,24	2.904,24	2.000,00	904,24
817000	728000	Entgelte für sonstige Leistungen	8.957,31	8.500,00	457,31	9.260,34	8.500,00	760,34
2	2225/3225	Sonstiger Sachaufwand / Sonstige Auszahl. aus Sachaufwand	14.873,93	15.700,00	-826,07	15.541,96	15.700,00	-158,04
817000	680010	Planmäßige Abschreibung	0,00	1.500,00	-1.500,00	0,00	0,00	0,00
817000	680200	Planm. Afa Grundstückseinrichtungen/Infrastruktur	1.405,21	0,00	1.405,21	0,00	0,00	0,00
817000	680300	Planm. Afa Gebäude/Bauten	1.671,17	0,00	1.671,17	0,00	0,00	0,00
2	2226/3226	Nicht finanz.wirks. Sachaufw. / Ausz. Inanspruchn.Haftungen	3.076,38	1.500,00	1.576,38	0,00	0,00	0,00
1	222/322	<b>Sachaufwand / Auszahlungen aus Sachaufwand (o.Transferaufw.)</b>	<b>19.252,79</b>	<b>19.000,00</b>	<b>252,79</b>	<b>16.844,44</b>	<b>17.500,00</b>	<b>-655,56</b>
SU	22/32	<b>Summe Aufwendungen / Auszahlungen operative Gebarung</b>	<b>19.642,64</b>	<b>19.600,00</b>	<b>42,64</b>	<b>17.234,29</b>	<b>18.100,00</b>	<b>-865,71</b>
SA	SA0/SA1	<b>(0) Nettoergeb. (21-22) / SA (1) Geldfluss op. Geb. (31-32)</b>	<b>-5.783,45</b>	<b>3.000,00</b>	<b>-8.783,45</b>	<b>4.140,71</b>	<b>4.500,00</b>	<b>-359,29</b>
SA	SA0R	<b>Saldo Haushaltsrücklagen</b>	<b>0,00</b>	<b>0,00</b>	<b>0,00</b>			
SA	SA00	<b>Nettoergebnis nach Zuweisung und Entnahmen von HH-Rücklagen</b>	<b>-5.783,45</b>	<b>3.000,00</b>	<b>-8.783,45</b>			
<b>Investive Gebarung</b>								
SU	33	<b>Summe Einzahlungen investive Gebarung</b>				<b>0,00</b>	<b>0,00</b>	<b>0,00</b>
817000	006000	Sonstige Grundstückseinrichtungen				6.000,00	0,00	6.000,00
817000	050000	Sonderanlagen				0,00	7.000,00	-7.000,00
2	3412	Ausz. für den Erwerb von Grundstücken & Grundstückseinricht.				6.000,00	7.000,00	-1.000,00
1	341	<b>Auszahlungen aus der Investitionstätigkeit</b>				<b>6.000,00</b>	<b>7.000,00</b>	<b>-1.000,00</b>
SU	34	<b>Summe Auszahlungen investive Gebarung</b>				<b>6.000,00</b>	<b>7.000,00</b>	<b>-1.000,00</b>
SA	SA2	<b>Saldo (2) Geldfluss aus der Investiven Gebarung (33-34)</b>				<b>-6.000,00</b>	<b>-7.000,00</b>	<b>1.000,00</b>

**Rechnungsabschluss 2020**

**Detailnachweis RA / 817 Friedhöfe (einschließlich Einsegnungshallen und Krematorien) - interne Vergütungen enthalten**

Fonds	Konto	Bezeichnung	ERA 2020	EVA 2020	Differenz	FRA 2020	FVA 2020	Differenz
<b>SA</b>	<b>SA3</b>	<b>Saldo (3) Nettofinanzierungssaldo (SA1+SA2)</b>				<b>-1.859,29</b>	<b>-2.500,00</b>	<b>640,71</b>
<b>Finanzierungstätigkeit</b>								
<b>SU</b>	<b>35</b>	<b>Summe Einzahlungen aus der Finanzierungstätigkeit</b>				<b>0,00</b>	<b>0,00</b>	<b>0,00</b>
<b>SU</b>	<b>36</b>	<b>Summe Auszahlungen aus der Finanzierungstätigkeit</b>				<b>0,00</b>	<b>0,00</b>	<b>0,00</b>
<b>SA</b>	<b>SA4</b>	<b>Saldo (4) Geldfluss aus der Finanzierungstätigkeit (35-36)</b>				<b>0,00</b>	<b>0,00</b>	<b>0,00</b>
<b>SA</b>	<b>SA5</b>	<b>Saldo (5) Geldfluss aus VA-wirksamer Gebarung (SA3+SA4)</b>				<b>-1.859,29</b>	<b>-2.500,00</b>	<b>640,71</b>
<b>Verrechnung zw. operativer Gebarung und investiven Vorhaben</b>								
<b>SA</b>	<b>SA51</b>	<b>Saldo Geldfluss aus operativer Gebarung für invest. Vorhaben</b>				<b>0,00</b>	<b>0,00</b>	<b>0,00</b>
<b>Fonds 817100      Aufbahrungshallen</b>								
<b>Operative Gebarung</b>								
817100	852000	Geb. f.d. Benützung v. Gde-Einrichtungen	3.010,00	2.700,00	310,00	4.580,00	2.700,00	1.880,00
2	2113/3113	Erträge / Einzahlungen aus Gebühren	3.010,00	2.700,00	310,00	4.580,00	2.700,00	1.880,00
<b>1</b>	<b>211/311</b>	<b>Erträge / Einzahl. aus der operativen Verwaltungstätigkeit</b>	<b>3.010,00</b>	<b>2.700,00</b>	<b>310,00</b>	<b>4.580,00</b>	<b>2.700,00</b>	<b>1.880,00</b>
<b>SU</b>	<b>21/31</b>	<b>Summe Erträge / Einzahlungen operative Gebarung</b>	<b>3.010,00</b>	<b>2.700,00</b>	<b>310,00</b>	<b>4.580,00</b>	<b>2.700,00</b>	<b>1.880,00</b>
817100	523000	Geldb. der nicht ganzj. besch. Arbeiter	38,08	100,00	-61,92	38,08	100,00	-61,92
817100	565000	Mehrleistungsvergütungen	165,00	200,00	-35,00	165,00	200,00	-35,00
2	2211/3211	Personalaufwand / Ausz. (Bezüge, Nebengeb., Mehrleistungen)	203,08	300,00	-96,92	203,08	300,00	-96,92
817100	580000	Dienstgeberbeiträge FLAF	4,95	100,00	-95,05	4,95	100,00	-95,05
817100	582000	Leistungen aus der Selbstträgerschaft	15,44	100,00	-84,56	15,44	100,00	-84,56
2	2212/3212	Gesetzlicher und freiwilliger Sozialaufwand / Auszahlungen	20,39	200,00	-179,61	20,39	200,00	-179,61
<b>1</b>	<b>221/321</b>	<b>Personalaufwand / Auszahlungen aus Personalaufwand</b>	<b>223,47</b>	<b>500,00</b>	<b>-276,53</b>	<b>223,47</b>	<b>500,00</b>	<b>-276,53</b>
817100	455000	Chemische u. artverwandte Mittel	9,30	100,00	-90,70	9,30	100,00	-90,70
817100	459000	Sonstige Verbrauchsgüter	41,40	100,00	-58,60	41,40	100,00	-58,60
2	2221/3221	Gebrauchs- und Verbrauchsgüter, Handelswaren / Auszahlungen	50,70	200,00	-149,30	50,70	200,00	-149,30
817100	600000	Strom	381,57	600,00	-218,43	381,57	600,00	-218,43

**Rechnungsabschluss 2020**

**Detailnachweis RA / 817 Friedhöfe (einschließlich Einsegnungshallen und Krematorien) - interne Vergütungen enthalten**

Fonds	Konto	Bezeichnung	ERA 2020	EVA 2020	Differenz	FRA 2020	FVA 2020	Differenz
817100	630000	Postdienste	1,35	0,00	1,35	1,35	0,00	1,35
817100	670000	Versicherungen	14,86	200,00	-185,14	178,28	200,00	-21,72
2	2222/3222	Verwaltungs- und Betriebsaufwand / Auszahlungen	397,78	800,00	-402,22	561,20	800,00	-238,80
817100	610000	Instandhaltung von Grund und Boden	3,90	0,00	3,90	3,90	0,00	3,90
817100	614000	Instandhaltung von Gebäuden	0,00	400,00	-400,00	0,00	400,00	-400,00
2	2224/3224	Instandhaltung / Auszahlungen für Instandhaltung	3,90	400,00	-396,10	3,90	400,00	-396,10
817100	711000	Gebühren für die Benützung gem. FAG	15,08	100,00	-84,92	15,08	100,00	-84,92
817100	720500	Interne Leistungsverrechnung Personal	325,28	400,00	-74,72	325,28	400,00	-74,72
817100	720510	Vergütung Gemeindeamt	188,45	200,00	-11,55	188,45	200,00	-11,55
817100	728000	Entgelte für sonstige Leistungen	122,56	100,00	22,56	139,63	100,00	39,63
2	2225/3225	Sonstiger Sachaufwand / Sonstige Auszahl. aus Sachaufwand	651,37	800,00	-148,63	668,44	800,00	-131,56
1	222/322	<b>Sachaufwand / Auszahlungen aus Sachaufwand (o.Transferaufw.)</b>	<b>1.103,75</b>	<b>2.200,00</b>	<b>-1.096,25</b>	<b>1.284,24</b>	<b>2.200,00</b>	<b>-915,76</b>
SU	22/32	<b>Summe Aufwendungen / Auszahlungen operative Gebarung</b>	<b>1.327,22</b>	<b>2.700,00</b>	<b>-1.372,78</b>	<b>1.507,71</b>	<b>2.700,00</b>	<b>-1.192,29</b>
SA	SA0/SA1	<b>(0) Nettoergeb. (21-22) / SA (1) Geldfluss op. Geb. (31-32)</b>	<b>1.682,78</b>	<b>0,00</b>	<b>1.682,78</b>	<b>3.072,29</b>	<b>0,00</b>	<b>3.072,29</b>
SA	SA0R	<b>Saldo Haushaltsrücklagen</b>	<b>0,00</b>	<b>0,00</b>	<b>0,00</b>			
SA	SA00	<b>Nettoergebnis nach Zuweisung und Entnahmen von HH-Rücklagen</b>	<b>1.682,78</b>	<b>0,00</b>	<b>1.682,78</b>			
<b>Investive Gebarung</b>								
SU	33	<b>Summe Einzahlungen investive Gebarung</b>				<b>0,00</b>	<b>0,00</b>	<b>0,00</b>
SU	34	<b>Summe Auszahlungen investive Gebarung</b>				<b>0,00</b>	<b>0,00</b>	<b>0,00</b>
SA	SA2	<b>Saldo (2) Geldfluss aus der Investiven Gebarung (33-34)</b>				<b>0,00</b>	<b>0,00</b>	<b>0,00</b>
SA	SA3	<b>Saldo (3) Nettofinanzierungssaldo (SA1+SA2)</b>				<b>3.072,29</b>	<b>0,00</b>	<b>3.072,29</b>
<b>Finanzierungstätigkeit</b>								
SU	35	<b>Summe Einzahlungen aus der Finanzierungstätigkeit</b>				<b>0,00</b>	<b>0,00</b>	<b>0,00</b>
SU	36	<b>Summe Auszahlungen aus der Finanzierungstätigkeit</b>				<b>0,00</b>	<b>0,00</b>	<b>0,00</b>
SA	SA4	<b>Saldo (4) Geldfluss aus der Finanzierungstätigkeit (35-36)</b>				<b>0,00</b>	<b>0,00</b>	<b>0,00</b>
SA	SA5	<b>Saldo (5) Geldfluss aus VA-wirksamer Gebarung (SA3+SA4)</b>				<b>3.072,29</b>	<b>0,00</b>	<b>3.072,29</b>

**Rechnungsabschluss 2020**

**Detailnachweis RA / 817 Friedhöfe (einschließlich Einsegnungshallen und Krematorien) - interne Vergütungen enthalten**

Fonds	Konto	Bezeichnung	ERA 2020	EVA 2020	Differenz	FRA 2020	FVA 2020	Differenz
<b>Verrechnung zw. operativer Gebarung und investiven Vorhaben</b>								
SA	SA51	Saldo Geldfluss aus operativer Gebarung für invest. Vorhaben				0,00	0,00	0,00
<b>UA 817</b>		<b>Friedhöfe (einschließlich Einsegnungshallen und Krematorien)</b>						
UA 817	SA0/SA1	(0) Nettoergeb. (21-22) / SA (1) Geldfluss op. Geb. (31-32)	-4.100,67	3.000,00	-7.100,67	7.213,00	4.500,00	2.713,00
UA 817	SA00	Nettoergebnis nach Zuweisung und Entnahmen von HH-Rücklagen	-4.100,67	3.000,00	-7.100,67			
UA 817	SA2	Saldo (2) Geldfluss aus der Investiven Gebarung (33-34)				-6.000,00	-7.000,00	1.000,00
UA 817	SA3	Saldo (3) Nettofinanzierungssaldo (SA1+SA2)				1.213,00	-2.500,00	3.713,00
UA 817	SA4	Saldo (4) Geldfluss aus der Finanzierungstätigkeit (35-36)				0,00	0,00	0,00
UA 817	SA5	Saldo (5) Geldfluss aus VA-wirksamer Gebarung (SA3+SA4)				1.213,00	-2.500,00	3.713,00
<b>A 81</b>		<b>Öffentliche Einrichtungen (sow. nicht Abschnitt 85 zuzuord.)</b>						
A 81	SA0/SA1	(0) Nettoergeb. (21-22) / SA (1) Geldfluss op. Geb. (31-32)	-90.868,85	-88.500,00	-2.368,85	-39.533,76	-47.100,00	7.566,24
A 81	SA00	Nettoergebnis nach Zuweisung und Entnahmen von HH-Rücklagen	-90.868,85	-88.500,00	-2.368,85			
A 81	SA2	Saldo (2) Geldfluss aus der Investiven Gebarung (33-34)				-61.647,95	-50.200,00	-11.447,95
A 81	SA3	Saldo (3) Nettofinanzierungssaldo (SA1+SA2)				-101.181,71	-97.300,00	-3.881,71
A 81	SA4	Saldo (4) Geldfluss aus der Finanzierungstätigkeit (35-36)				0,00	0,00	0,00
A 81	SA5	Saldo (5) Geldfluss aus VA-wirksamer Gebarung (SA3+SA4)				-101.181,71	-97.300,00	-3.881,71
A 81	SA51	Saldo Geldfluss aus operativer Gebarung für invest. Vorhaben				10.000,00	10.000,00	0,00



**Rechnungsabschluss 2020**  
**Detailnachweis RA / 820 Wirtschaftshöfe - interne Vergütungen enthalten**

Fonds	Konto	Bezeichnung	ERA 2020	EVA 2020	Differenz	FRA 2020	FVA 2020	Differenz
<b>Fonds 820000</b>		<b>Wirtschaftshöfe</b>						
<b>Operative Gebarung</b>								
820000	816000	Kostenbeiträge (Kostenersätze) für sonst. Leist.	110,23	100,00	10,23	110,23	100,00	10,23
2	2114/3114	Erträge / Einzahlungen aus Leistungen	110,23	100,00	10,23	110,23	100,00	10,23
820000	829000	Sonstige Einnahmen	0,00	100,00	-100,00	0,00	100,00	-100,00
2	2116/3116	Erträge / Einz. aus Veräußerung/GWG u. sonst. Erträge/Einz.	0,00	100,00	-100,00	0,00	100,00	-100,00
<b>1</b>	<b>211/311</b>	<b>Erträge / Einzahl. aus der operativen Verwaltungstätigkeit</b>	<b>110,23</b>	<b>200,00</b>	<b>-89,77</b>	<b>110,23</b>	<b>200,00</b>	<b>-89,77</b>
820000	860000	Lfd. Transferz. von Bund	1,18	100,00	-98,82	1,18	100,00	-98,82
2	2121/3121	Transferertrag / -zahlungen von Trägern des öffentl. Rechts	1,18	100,00	-98,82	1,18	100,00	-98,82
820000	813000	Erträge aus der Aufl. von IZ (Kapitaltrans.)	515,95	100,00	415,95	0,00	0,00	0,00
2	2127	Nicht finanzierungswirksamer Transferertrag	515,95	100,00	415,95	0,00	0,00	0,00
<b>1</b>	<b>212/312</b>	<b>Erträge aus Transfers / Einzahl. aus Transfers (ohne KTs)</b>	<b>517,13</b>	<b>200,00</b>	<b>317,13</b>	<b>1,18</b>	<b>100,00</b>	<b>-98,82</b>
<b>SU</b>	<b>21/31</b>	<b>Summe Erträge / Einzahlungen operative Gebarung</b>	<b>627,36</b>	<b>400,00</b>	<b>227,36</b>	<b>111,41</b>	<b>300,00</b>	<b>-188,59</b>
820000	521000	Geldb. der ganzj. beschäftigter Arbeiter	21,76	100,00	-78,24	21,76	100,00	-78,24
2	2211/3211	Personalaufwand / Ausz. (Bezüge, Nebengeb., Mehrleistungen)	21,76	100,00	-78,24	21,76	100,00	-78,24
820000	580000	Dienstgeberbeiträge FLAF	0,85	100,00	-99,15	0,85	100,00	-99,15
820000	582000	Leistungen aus der Selbstträgerschaft	0,26	100,00	-99,74	0,26	100,00	-99,74
2	2212/3212	Gesetzlicher und freiwilliger Sozialaufwand / Auszahlungen	1,11	200,00	-198,89	1,11	200,00	-198,89
<b>1</b>	<b>221/321</b>	<b>Personalaufwand / Auszahlungen aus Personalaufwand</b>	<b>22,87</b>	<b>300,00</b>	<b>-277,13</b>	<b>22,87</b>	<b>300,00</b>	<b>-277,13</b>
820000	400000	Geringwertige Wirtschaftsg. Anlageverm.	762,80	900,00	-137,20	762,80	900,00	-137,20
820000	409000	Geringwertige Ersatzteile	0,00	500,00	-500,00	28,12	500,00	-471,88
820000	430000	Lebensmittel	97,20	100,00	-2,80	97,20	100,00	-2,80
820000	454000	Reinigungsmittel	511,40	500,00	11,40	511,40	500,00	11,40
820000	455000	Chemische u. artverwandte Mittel	22,91	100,00	-77,09	22,91	100,00	-77,09
820000	456000	Schreib-, Zeichen- und son. Büromittel	14,62	100,00	-85,38	14,62	100,00	-85,38
820000	458000	Mittel zur ärztl. Betr. und Gesundheitsvorsorge	427,70	400,00	27,70	427,70	400,00	27,70

**Rechnungsabschluss 2020**  
**Detailnachweis RA / 820 Wirtschaftshöfe - interne Vergütungen enthalten**

Fonds	Konto	Bezeichnung	ERA 2020	EVA 2020	Differenz	FRA 2020	FVA 2020	Differenz
820000	459000	Sonstige Verbrauchsgüter	1.971,36	2.500,00	-528,64	2.622,91	2.500,00	122,91
2	2221/3221	Gebrauchs- und Verbrauchsgüter, Handelswaren / Auszahlungen	3.807,99	5.100,00	-1.292,01	4.487,66	5.100,00	-612,34
820000	631000	Telekommunikationsdienste	265,21	300,00	-34,79	259,36	300,00	-40,64
820000	670000	Versicherungen	142,65	300,00	-157,35	142,65	300,00	-157,35
2	2222/3222	Verwaltungs- und Betriebsaufwand / Auszahlungen	407,86	600,00	-192,14	402,01	600,00	-197,99
820000	613000	Instandhaltung von Grundstückseinricht.	540,65	600,00	-59,35	540,65	600,00	-59,35
820000	614000	Instandhaltung von Gebäuden	73,44	200,00	-126,56	73,44	200,00	-126,56
820000	616000	Instandhaltung von Maschinen u. Anlagen	1.031,50	1.000,00	31,50	1.031,50	1.000,00	31,50
820000	618000	Instandhaltung von son. Anlagen	116,12	300,00	-183,88	116,12	300,00	-183,88
2	2224/3224	Instandhaltung / Auszahlungen für Instandhaltung	1.761,71	2.100,00	-338,29	1.761,71	2.100,00	-338,29
820000	710000	Öffentliche Abgaben ohne Geb. gem. FAG	711,28	700,00	11,28	711,28	700,00	11,28
820000	711000	Gebühren für die Benützung gem. FAG	123,60	100,00	23,60	123,60	100,00	23,60
820000	720500	Interne Leistungsverrechnung Personal	6.046,64	5.600,00	446,64	6.046,64	5.600,00	446,64
820000	728000	Entgelte für sonstige Leistungen	1.575,73	1.200,00	375,73	1.295,53	1.200,00	95,53
2	2225/3225	Sonstiger Sachaufwand / Sonstige Auszahl. aus Sachaufwand	8.457,25	7.600,00	857,25	8.177,05	7.600,00	577,05
820000	680010	Planmäßige Abschreibung	0,00	7.000,00	-7.000,00	0,00	0,00	0,00
820000	680300	Planm. Afa Gebäude/Bauten	6.622,04	0,00	6.622,04	0,00	0,00	0,00
820000	680600	Planm. Afa Technische Anlagen, Fahrzeuge/Maschine	739,52	0,00	739,52	0,00	0,00	0,00
820000	680700	Planm. Afa Amts, Betriebs/Geschäftsausstattung	459,00	0,00	459,00	0,00	0,00	0,00
2	2226/3226	Nicht finanz.wirks. Sachaufw. / Ausz. Inanspruchn.Haftungen	7.820,56	7.000,00	820,56	0,00	0,00	0,00
1	222/322	<b>Sachaufwand / Auszahlungen aus Sachaufwand (o.Transferaufw.)</b>	<b>22.255,37</b>	<b>22.400,00</b>	<b>-144,63</b>	<b>14.828,43</b>	<b>15.400,00</b>	<b>-571,57</b>
820000	650700	Zinsen für Finanzschulden in Euro - Inland	1,50	100,00	-98,50	1,50	100,00	-98,50
2	2241/3241	Zinsen Fin.sch.,Fin.leas,Ford.kauf,deriv.Fin.instr. m.G/Ausz.	1,50	100,00	-98,50	1,50	100,00	-98,50
1	224/324	<b>Finanzaufwand / Auszahlungen aus Finanzaufwand</b>	<b>1,50</b>	<b>100,00</b>	<b>-98,50</b>	<b>1,50</b>	<b>100,00</b>	<b>-98,50</b>
SU	22/32	<b>Summe Aufwendungen / Auszahlungen operative Gebarung</b>	<b>22.279,74</b>	<b>22.800,00</b>	<b>-520,26</b>	<b>14.852,80</b>	<b>15.800,00</b>	<b>-947,20</b>
SA	SA0/SA1	<b>(0) Nettoergeb. (21-22) / SA (1) Geldfluss op. Geb. (31-32)</b>	<b>-21.652,38</b>	<b>-22.400,00</b>	<b>747,62</b>	<b>-14.741,39</b>	<b>-15.500,00</b>	<b>758,61</b>
SA	SA0R	<b>Saldo Haushaltsrücklagen</b>	<b>0,00</b>	<b>0,00</b>	<b>0,00</b>			

**Rechnungsabschluss 2020**  
**Detailnachweis RA / 820 Wirtschaftshöfe - interne Vergütungen enthalten**

Fonds	Konto	Bezeichnung	ERA 2020	EVA 2020	Differenz	FRA 2020	FVA 2020	Differenz
<b>SA</b>	<b>SA00</b>	<b>Nettoergebnis nach Zuweisung und Entnahmen von HH-Rücklagen</b>	<b>-21.652,38</b>	<b>-22.400,00</b>	<b>747,62</b>			
<b>Investive Gebarung</b>								
820000	300000	Kapitaltransf. von Bund, -fonds und -kammern				8,12	0,00	8,12
2	3331	Kapitaltransferzahlungen von Trägern des öffentlichen Rechts				8,12	0,00	8,12
<b>1</b>	<b>333</b>	<b>Einzahlungen aus Kapitaltransfers</b>				<b>8,12</b>	<b>0,00</b>	<b>8,12</b>
<b>SU</b>	<b>33</b>	<b>Summe Einzahlungen investive Gebarung</b>				<b>8,12</b>	<b>0,00</b>	<b>8,12</b>
820000	010000	Gebäude				0,00	100,00	-100,00
820000	061000	Im Bau befindliche Gebäude und Bauten				877,24	0,00	877,24
2	3413	Auszahlungen für den Erwerb von Gebäuden und Bauten				877,24	100,00	777,24
820000	020000	Maschinen und maschinelle Anlagen				0,00	400,00	-400,00
2	3414	Ausz. f.d. Erwerb von techn. Anlagen, Fahrzeuge u. Maschinen				0,00	400,00	-400,00
820000	042000	Amts-, Betriebs- und Geschäftsausstattung				0,00	400,00	-400,00
2	3415	Ausz. f.d. Erwerb von Amts-, Betriebs- u. Geschäftsausstatt.				0,00	400,00	-400,00
<b>1</b>	<b>341</b>	<b>Auszahlungen aus der Investitionstätigkeit</b>				<b>877,24</b>	<b>900,00</b>	<b>-22,76</b>
<b>SU</b>	<b>34</b>	<b>Summe Auszahlungen investive Gebarung</b>				<b>877,24</b>	<b>900,00</b>	<b>-22,76</b>
<b>SA</b>	<b>SA2</b>	<b>Saldo (2) Geldfluss aus der Investiven Gebarung (33-34)</b>				<b>-869,12</b>	<b>-900,00</b>	<b>30,88</b>
<b>SA</b>	<b>SA3</b>	<b>Saldo (3) Nettofinanzierungssaldo (SA1+SA2)</b>				<b>-15.610,51</b>	<b>-16.400,00</b>	<b>789,49</b>
<b>Finanzierungstätigkeit</b>								
<b>SU</b>	<b>35</b>	<b>Summe Einzahlungen aus der Finanzierungstätigkeit</b>				<b>0,00</b>	<b>0,00</b>	<b>0,00</b>
820000	346100	Investitionsdarlehen von Finanz.unt. - Inland				12,25	100,00	-87,75
2	3614	Auszahlungen aus Finanzschulden				12,25	100,00	-87,75
<b>1</b>	<b>361</b>	<b>Auszahlungen aus der Tilgung von Finanzschulden</b>				<b>12,25</b>	<b>100,00</b>	<b>-87,75</b>
820000	085000	Zur Veräußerung verfügbare FI - lfr				1.219,92	1.200,00	19,92
2	3650	Auszahlungen für den Erwerb von Finanzinstrumenten				1.219,92	1.200,00	19,92
<b>1</b>	<b>365</b>	<b>Auszahlungen für den Erwerb von Finanzinstrumenten</b>				<b>1.219,92</b>	<b>1.200,00</b>	<b>19,92</b>
<b>SU</b>	<b>36</b>	<b>Summe Auszahlungen aus der Finanzierungstätigkeit</b>				<b>1.232,17</b>	<b>1.300,00</b>	<b>-67,83</b>

**Rechnungsabschluss 2020**  
**Detailnachweis RA / 820 Wirtschaftshöfe - interne Vergütungen enthalten**

Fonds	Konto	Bezeichnung	ERA 2020	EVA 2020	Differenz	FRA 2020	FVA 2020	Differenz
SA	SA4	Saldo (4) Geldfluss aus der Finanzierungstätigkeit (35-36)				-1.232,17	-1.300,00	67,83
SA	SA5	Saldo (5) Geldfluss aus VA-wirksamer Gebarung (SA3+SA4)				-16.842,68	-17.700,00	857,32
<b>Verrechnung zw. operativer Gebarung und investiven Vorhaben</b>								
SA	SA51	Saldo Geldfluss aus operativer Gebarung für invest. Vorhaben				0,00	0,00	0,00
<b>Fonds 820100 Bauhof Personalaufteilung</b>								
<b>Operative Gebarung</b>								
820100	816500	Kostenbeiträge (Kostenersätze) für sonst. Leist.	159.494,12	161.000,00	-1.505,88	159.494,12	161.000,00	-1.505,88
2	2114/3114	Erträge / Einzahlungen aus Leistungen	159.494,12	161.000,00	-1.505,88	159.494,12	161.000,00	-1.505,88
820100	817400	Kostenersätze für son. Leistungen	93,01	0,00	93,01	0,00	0,00	0,00
820100	817500	(Kostenersätze) für Personalkosten	3.540,88	0,00	3.540,88	0,00	0,00	0,00
2	2117	Nicht finanzierungswirksame operative Erträge	3.633,89	0,00	3.633,89	0,00	0,00	0,00
1	211/311	<b>Erträge / Einzahl. aus der operativen Verwaltungstätigkeit</b>	<b>163.128,01</b>	<b>161.000,00</b>	<b>2.128,01</b>	<b>159.494,12</b>	<b>161.000,00</b>	<b>-1.505,88</b>
SU	21/31	<b>Summe Erträge / Einzahlungen operative Gebarung</b>	<b>163.128,01</b>	<b>161.000,00</b>	<b>2.128,01</b>	<b>159.494,12</b>	<b>161.000,00</b>	<b>-1.505,88</b>
820100	511000	Geldb. Vertragsbed. in handw. Verwendung	111.357,22	112.200,00	-842,78	111.357,22	112.200,00	-842,78
820100	565000	Mehrleistungsvergütungen	15.927,92	16.300,00	-372,08	15.927,92	16.300,00	-372,08
2	2211/3211	Personalaufwand / Ausz. (Bezüge, Nebengeb., Mehrleistungen)	127.285,14	128.500,00	-1.214,86	127.285,14	128.500,00	-1.214,86
820100	580000	Dienstgeberbeiträge FLAF	5.074,55	5.100,00	-25,45	5.074,55	5.100,00	-25,45
820100	582000	Leistungen aus der Selbstträgerschaft	26.904,13	26.900,00	4,13	26.904,13	26.900,00	4,13
2	2212/3212	Gesetzlicher und freiwilliger Sozialaufwand / Auszahlungen	31.978,68	32.000,00	-21,32	31.978,68	32.000,00	-21,32
820100	591000	Dotierung von Rückstellungen für Abfertigungen	1.571,06	0,00	1.571,06	0,00	0,00	0,00
820100	592000	Dot. von Rückstel. für Jubiläumswendungen	5.128,01	0,00	5.128,01	0,00	0,00	0,00
2	2214	Nicht finanzierungswirksamer Personalaufwand	6.699,07	0,00	6.699,07	0,00	0,00	0,00
1	221/321	<b>Personalaufwand / Auszahlungen aus Personalaufwand</b>	<b>165.962,89</b>	<b>160.500,00</b>	<b>5.462,89</b>	<b>159.263,82</b>	<b>160.500,00</b>	<b>-1.236,18</b>
820100	724000	Reisegebühren	230,30	500,00	-269,70	230,30	500,00	-269,70
2	2225/3225	Sonstiger Sachaufwand / Sonstige Auszahl. aus Sachaufwand	230,30	500,00	-269,70	230,30	500,00	-269,70

**Rechnungsabschluss 2020**  
**Detailnachweis RA / 820 Wirtschaftshöfe - interne Vergütungen enthalten**

Fonds	Konto	Bezeichnung	ERA 2020	EVA 2020	Differenz	FRA 2020	FVA 2020	Differenz
1	222/322	Sachaufwand / Auszahlungen aus Sachaufwand (o.Transferaufw.)	230,30	500,00	-269,70	230,30	500,00	-269,70
SU	22/32	Summe Aufwendungen / Auszahlungen operative Gebarung	166.193,19	161.000,00	5.193,19	159.494,12	161.000,00	-1.505,88
SA	SA0/SA1	(0) Nettoergeb. (21-22) / SA (1) Geldfluss op. Geb. (31-32)	-3.065,18	0,00	-3.065,18	0,00	0,00	0,00
SA	SA0R	Saldo Haushaltsrücklagen	0,00	0,00	0,00			
SA	SA00	Nettoergebnis nach Zuweisung und Entnahmen von HH-Rücklagen	-3.065,18	0,00	-3.065,18			
<b>Investive Gebarung</b>								
SU	33	Summe Einzahlungen investive Gebarung				0,00	0,00	0,00
SU	34	Summe Auszahlungen investive Gebarung				0,00	0,00	0,00
SA	SA2	Saldo (2) Geldfluss aus der Investiven Gebarung (33-34)				0,00	0,00	0,00
SA	SA3	Saldo (3) Nettofinanzierungssaldo (SA1+SA2)				0,00	0,00	0,00
<b>Finanzierungstätigkeit</b>								
SU	35	Summe Einzahlungen aus der Finanzierungstätigkeit				0,00	0,00	0,00
SU	36	Summe Auszahlungen aus der Finanzierungstätigkeit				0,00	0,00	0,00
SA	SA4	Saldo (4) Geldfluss aus der Finanzierungstätigkeit (35-36)				0,00	0,00	0,00
SA	SA5	Saldo (5) Geldfluss aus VA-wirksamer Gebarung (SA3+SA4)				0,00	0,00	0,00
<b>Verrechnung zw. operativer Gebarung und investiven Vorhaben</b>								
SA	SA51	Saldo Geldfluss aus operativer Gebarung für invest. Vorhaben				0,00	0,00	0,00
<b>UA 820 Wirtschaftshöfe</b>								
UA 820	SA0/SA1	(0) Nettoergeb. (21-22) / SA (1) Geldfluss op. Geb. (31-32)	-24.717,56	-22.400,00	-2.317,56	-14.741,39	-15.500,00	758,61
UA 820	SA00	Nettoergebnis nach Zuweisung und Entnahmen von HH-Rücklagen	-24.717,56	-22.400,00	-2.317,56			
UA 820	SA2	Saldo (2) Geldfluss aus der Investiven Gebarung (33-34)				-869,12	-900,00	30,88
UA 820	SA3	Saldo (3) Nettofinanzierungssaldo (SA1+SA2)				-15.610,51	-16.400,00	789,49
UA 820	SA4	Saldo (4) Geldfluss aus der Finanzierungstätigkeit (35-36)				-1.232,17	-1.300,00	67,83
UA 820	SA5	Saldo (5) Geldfluss aus VA-wirksamer Gebarung (SA3+SA4)				-16.842,68	-17.700,00	857,32

**Rechnungsabschluss 2020**  
**Detailnachweis RA / 821 Fuhrpark - interne Vergütungen enthalten**

Fonds	Konto	Bezeichnung	ERA 2020	EVA 2020	Differenz	FRA 2020	FVA 2020	Differenz
<b>Fonds 821000</b>		<b>Fuhrpark</b>						
<b>Operative Gebarung</b>								
821000	829000	Sonstige Einnahmen	473,22	500,00	-26,78	473,22	500,00	-26,78
2	2116/3116	Erträge / Einz. aus Veräußerung/GWG u. sonst. Erträge/Einz.	473,22	500,00	-26,78	473,22	500,00	-26,78
<b>1</b>	<b>211/311</b>	<b>Erträge / Einzahl. aus der operativen Verwaltungstätigkeit</b>	<b>473,22</b>	<b>500,00</b>	<b>-26,78</b>	<b>473,22</b>	<b>500,00</b>	<b>-26,78</b>
821000	813000	Erträge aus der Aufl. von IZ (Kapitaltrans.)	1.171,15	1.200,00	-28,85	0,00	0,00	0,00
2	2127	Nicht finanzierungswirksamer Transferertrag	1.171,15	1.200,00	-28,85	0,00	0,00	0,00
<b>1</b>	<b>212/312</b>	<b>Erträge aus Transfers / Einzahl. aus Transfers (ohne KT's)</b>	<b>1.171,15</b>	<b>1.200,00</b>	<b>-28,85</b>	<b>0,00</b>	<b>0,00</b>	<b>0,00</b>
<b>SU 21/31</b>		<b>Summe Erträge / Einzahlungen operative Gebarung</b>	<b>1.644,37</b>	<b>1.700,00</b>	<b>-55,63</b>	<b>473,22</b>	<b>500,00</b>	<b>-26,78</b>
821000	400000	Geringwertige Wirtschaftsg. Anlageverm.	13,50	200,00	-186,50	13,50	200,00	-186,50
821000	409000	Geringwertige Ersatzteile	0,00	200,00	-200,00	0,00	200,00	-200,00
821000	452000	Treibstoffe	4.275,84	4.500,00	-224,16	4.439,52	4.500,00	-60,48
821000	453000	Schmier- und Schleifmittel	0,00	100,00	-100,00	0,00	100,00	-100,00
821000	454000	Reinigungsmittel	0,00	0,00	0,00	35,77	0,00	35,77
821000	455000	Chemische u. artverwandte Mittel	60,52	100,00	-39,48	60,52	100,00	-39,48
821000	459000	Sonstige Verbrauchsgüter	0,00	100,00	-100,00	0,00	100,00	-100,00
2	2221/3221	Gebrauchs- und Verbrauchsgüter, Handelswaren / Auszahlungen	4.349,86	5.200,00	-850,14	4.549,31	5.200,00	-650,69
821000	670000	Versicherungen	2.785,13	3.100,00	-314,87	2.785,13	3.100,00	-314,87
2	2222/3222	Verwaltungs- und Betriebsaufwand / Auszahlungen	2.785,13	3.100,00	-314,87	2.785,13	3.100,00	-314,87
821000	616000	Instandhaltung von Maschinen u. Anlagen	0,00	100,00	-100,00	0,00	100,00	-100,00
821000	617000	Instandhaltung von Fahrzeugen	4.369,11	4.000,00	369,11	4.369,11	4.000,00	369,11
2	2224/3224	Instandhaltung / Auszahlungen für Instandhaltung	4.369,11	4.100,00	269,11	4.369,11	4.100,00	269,11
821000	720500	Interne Leistungsverrechnung Personal	3.209,97	3.000,00	209,97	3.209,97	3.000,00	209,97
821000	728000	Entgelte für sonstige Leistungen	15,13	100,00	-84,87	0,58	100,00	-99,42
2	2225/3225	Sonstiger Sachaufwand / Sonstige Auszahl. aus Sachaufwand	3.225,10	3.100,00	125,10	3.210,55	3.100,00	110,55
821000	680010	Planmäßige Abschreibung	0,00	22.200,00	-22.200,00	0,00	0,00	0,00

**Rechnungsabschluss 2020**  
**Detailnachweis RA / 821 Fuhrpark - interne Vergütungen enthalten**

Fonds	Konto	Bezeichnung	ERA 2020	EVA 2020	Differenz	FRA 2020	FVA 2020	Differenz
821000	680600	Planm. Afa Technische Anlagen, Fahrzeuge/Maschine	22.264,80	0,00	22.264,80	0,00	0,00	0,00
2	2226/3226	Nicht finanz.wirks. Sachaufw. / Ausz. Inanspruchn.Haftungen	22.264,80	22.200,00	64,80	0,00	0,00	0,00
<b>1</b>	<b>222/322</b>	<b>Sachaufwand / Auszahlungen aus Sachaufwand (o.Transferaufw.)</b>	<b>36.994,00</b>	<b>37.700,00</b>	<b>-706,00</b>	<b>14.914,10</b>	<b>15.500,00</b>	<b>-585,90</b>
<b>SU</b>	<b>22/32</b>	<b>Summe Aufwendungen / Auszahlungen operative Gebarung</b>	<b>36.994,00</b>	<b>37.700,00</b>	<b>-706,00</b>	<b>14.914,10</b>	<b>15.500,00</b>	<b>-585,90</b>
<b>SA</b>	<b>SA0/SA1</b>	<b>(0) Nettoergeb. (21-22) / SA (1) Geldfluss op. Geb. (31-32)</b>	<b>-35.349,63</b>	<b>-36.000,00</b>	<b>650,37</b>	<b>-14.440,88</b>	<b>-15.000,00</b>	<b>559,12</b>
<b>SA</b>	<b>SA0R</b>	<b>Saldo Haushaltsrücklagen</b>	<b>0,00</b>	<b>0,00</b>	<b>0,00</b>			
<b>SA</b>	<b>SA00</b>	<b>Nettoergebnis nach Zuweisung und Entnahmen von HH-Rücklagen</b>	<b>-35.349,63</b>	<b>-36.000,00</b>	<b>650,37</b>			
<b>Investive Gebarung</b>								
<b>SU</b>	<b>33</b>	<b>Summe Einzahlungen investive Gebarung</b>				<b>0,00</b>	<b>0,00</b>	<b>0,00</b>
821000	040000	Fahrzeuge				4.200,00	4.500,00	-300,00
2	3414	Ausz. f.d. Erwerb von techn. Anlagen, Fahrzeuge u. Maschinen				4.200,00	4.500,00	-300,00
<b>1</b>	<b>341</b>	<b>Auszahlungen aus der Investitionstätigkeit</b>				<b>4.200,00</b>	<b>4.500,00</b>	<b>-300,00</b>
<b>SU</b>	<b>34</b>	<b>Summe Auszahlungen investive Gebarung</b>				<b>4.200,00</b>	<b>4.500,00</b>	<b>-300,00</b>
<b>SA</b>	<b>SA2</b>	<b>Saldo (2) Geldfluss aus der Investiven Gebarung (33-34)</b>				<b>-4.200,00</b>	<b>-4.500,00</b>	<b>300,00</b>
<b>SA</b>	<b>SA3</b>	<b>Saldo (3) Nettofinanzierungssaldo (SA1+SA2)</b>				<b>-18.640,88</b>	<b>-19.500,00</b>	<b>859,12</b>
<b>Finanzierungstätigkeit</b>								
<b>SU</b>	<b>35</b>	<b>Summe Einzahlungen aus der Finanzierungstätigkeit</b>				<b>0,00</b>	<b>0,00</b>	<b>0,00</b>
<b>SU</b>	<b>36</b>	<b>Summe Auszahlungen aus der Finanzierungstätigkeit</b>				<b>0,00</b>	<b>0,00</b>	<b>0,00</b>
<b>SA</b>	<b>SA4</b>	<b>Saldo (4) Geldfluss aus der Finanzierungstätigkeit (35-36)</b>				<b>0,00</b>	<b>0,00</b>	<b>0,00</b>
<b>SA</b>	<b>SA5</b>	<b>Saldo (5) Geldfluss aus VA-wirksamer Gebarung (SA3+SA4)</b>				<b>-18.640,88</b>	<b>-19.500,00</b>	<b>859,12</b>
<b>Verrechnung zw. operativer Gebarung und investiven Vorhaben</b>								
<b>SA</b>	<b>SA51</b>	<b>Saldo Geldfluss aus operativer Gebarung für invest. Vorhaben</b>				<b>0,00</b>	<b>0,00</b>	<b>0,00</b>

**Rechnungsabschluss 2020**  
**Detailnachweis RA / 821 Fuhrpark - interne Vergütungen enthalten**

Fonds	Konto	Bezeichnung	ERA 2020	EVA 2020	Differenz	FRA 2020	FVA 2020	Differenz
<b>UA 821</b>		<b>Fuhrpark</b>						
UA 821	SA0/SA1	(0) Nettoergeb. (21-22) / SA (1) Geldfluss op. Geb. (31-32)	-35.349,63	-36.000,00	650,37	-14.440,88	-15.000,00	559,12
UA 821	SA00	Nettoergebnis nach Zuweisung und Entnahmen von HH-Rücklagen	-35.349,63	-36.000,00	650,37			
UA 821	SA2	Saldo (2) Geldfluss aus der Investiven Gebarung (33-34)				-4.200,00	-4.500,00	300,00
UA 821	SA3	Saldo (3) Nettofinanzierungssaldo (SA1+SA2)				-18.640,88	-19.500,00	859,12
UA 821	SA4	Saldo (4) Geldfluss aus der Finanzierungstätigkeit (35-36)				0,00	0,00	0,00
UA 821	SA5	Saldo (5) Geldfluss aus VA-wirksamer Gebarung (SA3+SA4)				-18.640,88	-19.500,00	859,12



**Rechnungsabschluss 2020**  
**Detailnachweis RA / 828 Sonstige Märkte - interne Vergütungen enthalten**

Fonds	Konto	Bezeichnung	ERA 2020	EVA 2020	Differenz	FRA 2020	FVA 2020	Differenz
<b>Fonds 828000</b>		<b>Sonstige Märkte</b>						
<b>Operative Gebarung</b>								
828000	828000	Rückersätze von Ausgaben	0,20	0,00	0,20	0,20	0,00	0,20
2	2116/3116	Erträge / Einz. aus Veräußerung/GWG u. sonst. Erträge/Einz.	0,20	0,00	0,20	0,20	0,00	0,20
<b>1</b>	<b>211/311</b>	<b>Erträge / Einzahl. aus der operativen Verwaltungstätigkeit</b>	<b>0,20</b>	<b>0,00</b>	<b>0,20</b>	<b>0,20</b>	<b>0,00</b>	<b>0,20</b>
<b>SU</b>	<b>21/31</b>	<b>Summe Erträge / Einzahlungen operative Gebarung</b>	<b>0,20</b>	<b>0,00</b>	<b>0,20</b>	<b>0,20</b>	<b>0,00</b>	<b>0,20</b>
828000	409000	Geringwertige Ersatzteile	33,40	0,00	33,40	33,40	0,00	33,40
828000	459000	Sonstige Verbrauchsgüter	62,32	0,00	62,32	62,32	0,00	62,32
2	2221/3221	Gebrauchs- und Verbrauchsgüter, Handelswaren / Auszahlungen	95,72	0,00	95,72	95,72	0,00	95,72
828000	710000	Öffentliche Abgaben ohne Geb. gem. FAG	142,55	100,00	42,55	142,55	100,00	42,55
828000	720500	Interne Leistungsverrechnung Personal	0,00	500,00	-500,00	0,00	500,00	-500,00
828000	728000	Entgelte für sonstige Leistungen	6,86	100,00	-93,14	28,06	100,00	-71,94
828000	729000	Sonstige Ausgaben	0,00	300,00	-300,00	0,00	300,00	-300,00
2	2225/3225	Sonstiger Sachaufwand / Sonstige Auszahl. aus Sachaufwand	149,41	1.000,00	-850,59	170,61	1.000,00	-829,39
<b>1</b>	<b>222/322</b>	<b>Sachaufwand / Auszahlungen aus Sachaufwand (o.Transferaufw.)</b>	<b>245,13</b>	<b>1.000,00</b>	<b>-754,87</b>	<b>266,33</b>	<b>1.000,00</b>	<b>-733,67</b>
<b>SU</b>	<b>22/32</b>	<b>Summe Aufwendungen / Auszahlungen operative Gebarung</b>	<b>245,13</b>	<b>1.000,00</b>	<b>-754,87</b>	<b>266,33</b>	<b>1.000,00</b>	<b>-733,67</b>
<b>SA</b>	<b>SA0/SA1</b>	<b>(0) Nettoergeb. (21-22) / SA (1) Geldfluss op. Geb. (31-32)</b>	<b>-244,93</b>	<b>-1.000,00</b>	<b>755,07</b>	<b>-266,13</b>	<b>-1.000,00</b>	<b>733,87</b>
<b>SA</b>	<b>SA0R</b>	<b>Saldo Haushaltsrücklagen</b>	<b>0,00</b>	<b>0,00</b>	<b>0,00</b>			
<b>SA</b>	<b>SA00</b>	<b>Nettoergebnis nach Zuweisung und Entnahmen von HH-Rücklagen</b>	<b>-244,93</b>	<b>-1.000,00</b>	<b>755,07</b>			
<b>Investive Gebarung</b>								
<b>SU</b>	<b>33</b>	<b>Summe Einzahlungen investive Gebarung</b>				<b>0,00</b>	<b>0,00</b>	<b>0,00</b>
<b>SU</b>	<b>34</b>	<b>Summe Auszahlungen investive Gebarung</b>				<b>0,00</b>	<b>0,00</b>	<b>0,00</b>
<b>SA</b>	<b>SA2</b>	<b>Saldo (2) Geldfluss aus der Investiven Gebarung (33-34)</b>				<b>0,00</b>	<b>0,00</b>	<b>0,00</b>
<b>SA</b>	<b>SA3</b>	<b>Saldo (3) Nettofinanzierungssaldo (SA1+SA2)</b>				<b>-266,13</b>	<b>-1.000,00</b>	<b>733,87</b>
<b>Finanzierungstätigkeit</b>								

**Rechnungsabschluss 2020**  
**Detailnachweis RA / 828 Sonstige Märkte - interne Vergütungen enthalten**

Fonds	Konto	Bezeichnung	ERA 2020	EVA 2020	Differenz	FRA 2020	FVA 2020	Differenz
SU	35	Summe Einzahlungen aus der Finanzierungstätigkeit				0,00	0,00	0,00
SU	36	Summe Auszahlungen aus der Finanzierungstätigkeit				0,00	0,00	0,00
SA	SA4	Saldo (4) Geldfluss aus der Finanzierungstätigkeit (35-36)				0,00	0,00	0,00
SA	SA5	Saldo (5) Geldfluss aus VA-wirksamer Gebarung (SA3+SA4)				-266,13	-1.000,00	733,87
<b>Verrechnung zw. operativer Gebarung und investiven Vorhaben</b>								
SA	SA51	Saldo Geldfluss aus operativer Gebarung für invest. Vorhaben				0,00	0,00	0,00
<b>UA 828</b>		<b>Sonstige Märkte</b>						
UA 828	SA0/SA1	(0) Nettoergeb. (21-22) / SA (1) Geldfluss op. Geb. (31-32)	-244,93	-1.000,00	755,07	-266,13	-1.000,00	733,87
UA 828	SA00	Nettoergebnis nach Zuweisung und Entnahmen von HH-Rücklagen	-244,93	-1.000,00	755,07			
UA 828	SA2	Saldo (2) Geldfluss aus der Investiven Gebarung (33-34)				0,00	0,00	0,00
UA 828	SA3	Saldo (3) Nettofinanzierungssaldo (SA1+SA2)				-266,13	-1.000,00	733,87
UA 828	SA4	Saldo (4) Geldfluss aus der Finanzierungstätigkeit (35-36)				0,00	0,00	0,00
UA 828	SA5	Saldo (5) Geldfluss aus VA-wirksamer Gebarung (SA3+SA4)				-266,13	-1.000,00	733,87
<b>A 82</b>		<b>Betriebsähnliche Einrichtungen und Betriebe</b>						
A 82	SA0/SA1	(0) Nettoergeb. (21-22) / SA (1) Geldfluss op. Geb. (31-32)	-60.312,12	-59.400,00	-912,12	-29.448,40	-31.500,00	2.051,60
A 82	SA00	Nettoergebnis nach Zuweisung und Entnahmen von HH-Rücklagen	-60.312,12	-59.400,00	-912,12			
A 82	SA2	Saldo (2) Geldfluss aus der Investiven Gebarung (33-34)				-5.069,12	-5.400,00	330,88
A 82	SA3	Saldo (3) Nettofinanzierungssaldo (SA1+SA2)				-34.517,52	-36.900,00	2.382,48
A 82	SA4	Saldo (4) Geldfluss aus der Finanzierungstätigkeit (35-36)				-1.232,17	-1.300,00	67,83
A 82	SA5	Saldo (5) Geldfluss aus VA-wirksamer Gebarung (SA3+SA4)				-35.749,69	-38.200,00	2.450,31
A 82	SA51	Saldo Geldfluss aus operativer Gebarung für invest. Vorhaben				0,00	0,00	0,00

**Rechnungsabschluss 2020**  
**Detailnachweis RA / 840 Grundbesitz - interne Vergütungen enthalten**

Fonds	Konto	Bezeichnung	ERA 2020	EVA 2020	Differenz	FRA 2020	FVA 2020	Differenz
<b>Fonds 840000</b>		<b>Grundbesitz</b>						
<b>Operative Gebarung</b>								
840000	811000	Miete- und Pachtertrag	2.640,11	2.600,00	40,11	2.640,11	2.600,00	40,11
2	2115/3115	Erträge / Einzahlungen aus Besitz und wirtschaftl. Tätigkeit	2.640,11	2.600,00	40,11	2.640,11	2.600,00	40,11
840000	801000	Veräuß. von Grundst. und Grundstückseinr.	20.904,00	0,00	20.904,00	0,00	0,00	0,00
840000	828000	Rückersätze von Ausgaben	820,00	0,00	820,00	820,00	0,00	820,00
2	2116/3116	Erträge / Einz. aus Veräußerung/GWG u. sonst. Erträge/Einz.	21.724,00	0,00	21.724,00	820,00	0,00	820,00
<b>1</b>	<b>211/311</b>	<b>Erträge / Einzahl. aus der operativen Verwaltungstätigkeit</b>	<b>24.364,11</b>	<b>2.600,00</b>	<b>21.764,11</b>	<b>3.460,11</b>	<b>2.600,00</b>	<b>860,11</b>
<b>SU</b>	<b>21/31</b>	<b>Summe Erträge / Einzahlungen operative Gebarung</b>	<b>24.364,11</b>	<b>2.600,00</b>	<b>21.764,11</b>	<b>3.460,11</b>	<b>2.600,00</b>	<b>860,11</b>
840000	630000	Postdienste	25,35	0,00	25,35	25,35	100,00	-74,65
840000	640000	Rechtskosten	128,40	600,00	-471,60	737,48	800,00	-62,52
2	2222/3222	Verwaltungs- und Betriebsaufwand / Auszahlungen	153,75	600,00	-446,25	762,83	900,00	-137,17
840000	613000	Instandhaltung von Grundstückseinricht.	0,00	100,00	-100,00	0,00	100,00	-100,00
2	2224/3224	Instandhaltung / Auszahlungen für Instandhaltung	0,00	100,00	-100,00	0,00	100,00	-100,00
840000	710000	Öffentliche Abgaben ohne Geb. gem. FAG	1.958,04	13.200,00	-11.241,96	4.399,04	13.200,00	-8.800,96
840000	728000	Entgelte für sonstige Leistungen	15,67	100,00	-84,33	15,67	100,00	-84,33
840000	729000	Sonstige Ausgaben	0,00	300,00	-300,00	0,00	300,00	-300,00
2	2225/3225	Sonstiger Sachaufwand / Sonstige Auszahl. aus Sachaufwand	1.973,71	13.600,00	-11.626,29	4.414,71	13.600,00	-9.185,29
840000	683000	Verl.a.d. Abg von Sachanl. und imm. Verm.	17.420,00	0,00	17.420,00	0,00	0,00	0,00
2	2226/3226	Nicht finanz.wirks. Sachaufw. / Ausz. Inanspruchn.Haftungen	17.420,00	0,00	17.420,00	0,00	0,00	0,00
<b>1</b>	<b>222/322</b>	<b>Sachaufwand / Auszahlungen aus Sachaufwand (o.Transferaufw.)</b>	<b>19.547,46</b>	<b>14.300,00</b>	<b>5.247,46</b>	<b>5.177,54</b>	<b>14.600,00</b>	<b>-9.422,46</b>
<b>SU</b>	<b>22/32</b>	<b>Summe Aufwendungen / Auszahlungen operative Gebarung</b>	<b>19.547,46</b>	<b>14.300,00</b>	<b>5.247,46</b>	<b>5.177,54</b>	<b>14.600,00</b>	<b>-9.422,46</b>
<b>SA</b>	<b>SA0/SA1</b>	<b>(0) Nettoergeb. (21-22) / SA (1) Geldfluss op. Geb. (31-32)</b>	<b>4.816,65</b>	<b>-11.700,00</b>	<b>16.516,65</b>	<b>-1.717,43</b>	<b>-12.000,00</b>	<b>10.282,57</b>
<b>SA</b>	<b>SA0R</b>	<b>Saldo Haushaltsrücklagen</b>	<b>0,00</b>	<b>0,00</b>	<b>0,00</b>			
<b>SA</b>	<b>SA00</b>	<b>Nettoergebnis nach Zuweisung und Entnahmen von HH-Rücklagen</b>	<b>4.816,65</b>	<b>-11.700,00</b>	<b>16.516,65</b>			
<b>Investive Gebarung</b>								

**Rechnungsabschluss 2020**  
**Detailnachweis RA / 840 Grundbesitz - interne Vergütungen enthalten**

Fonds	Konto	Bezeichnung	ERA 2020	EVA 2020	Differenz	FRA 2020	FVA 2020	Differenz
840000	801000	Veräuß. von Grundst. und Grundstückseinr.				20.904,00	20.900,00	4,00
2	3312	Einz. aus der Veräuß. von Grundstücken & Grundstückseinricht.				20.904,00	20.900,00	4,00
<b>1</b>	<b>331</b>	<b>Einzahlungen aus der Investitionstätigkeit</b>				<b>20.904,00</b>	<b>20.900,00</b>	<b>4,00</b>
<b>SU</b>	<b>33</b>	<b>Summe Einzahlungen investive Gebarung</b>				<b>20.904,00</b>	<b>20.900,00</b>	<b>4,00</b>
840000	001000	Unbebaute Grundstücke				3.517,64	8.000,00	-4.482,36
2	3412	Ausz. für den Erwerb von Grundstücken & Grundstückseinricht.				3.517,64	8.000,00	-4.482,36
<b>1</b>	<b>341</b>	<b>Auszahlungen aus der Investitionstätigkeit</b>				<b>3.517,64</b>	<b>8.000,00</b>	<b>-4.482,36</b>
<b>SU</b>	<b>34</b>	<b>Summe Auszahlungen investive Gebarung</b>				<b>3.517,64</b>	<b>8.000,00</b>	<b>-4.482,36</b>
<b>SA SA2</b>		<b>Saldo (2) Geldfluss aus der Investiven Gebarung (33-34)</b>				<b>17.386,36</b>	<b>12.900,00</b>	<b>4.486,36</b>
<b>SA SA3</b>		<b>Saldo (3) Nettofinanzierungssaldo (SA1+SA2)</b>				<b>15.668,93</b>	<b>900,00</b>	<b>14.768,93</b>
<b>Finanzierungstätigkeit</b>								
<b>SU 35</b>		<b>Summe Einzahlungen aus der Finanzierungstätigkeit</b>				<b>0,00</b>	<b>0,00</b>	<b>0,00</b>
<b>SU 36</b>		<b>Summe Auszahlungen aus der Finanzierungstätigkeit</b>				<b>0,00</b>	<b>0,00</b>	<b>0,00</b>
<b>SA SA4</b>		<b>Saldo (4) Geldfluss aus der Finanzierungstätigkeit (35-36)</b>				<b>0,00</b>	<b>0,00</b>	<b>0,00</b>
<b>SA SA5</b>		<b>Saldo (5) Geldfluss aus VA-wirksamer Gebarung (SA3+SA4)</b>				<b>15.668,93</b>	<b>900,00</b>	<b>14.768,93</b>
<b>Verrechnung zw. operativer Gebarung und investiven Vorhaben</b>								
<b>SA SA51</b>		<b>Saldo Geldfluss aus operativer Gebarung für invest. Vorhaben</b>				<b>0,00</b>	<b>0,00</b>	<b>0,00</b>
<b>UA 840</b>		<b>Grundbesitz</b>						
UA 840	SA0/SA1	(0) Nettoergeb. (21-22) / SA (1) Geldfluss op. Geb. (31-32)	4.816,65	-11.700,00	16.516,65	-1.717,43	-12.000,00	10.282,57
UA 840	SA00	Nettoergebnis nach Zuweisung und Entnahmen von HH-Rücklagen	4.816,65	-11.700,00	16.516,65			
UA 840	SA2	Saldo (2) Geldfluss aus der Investiven Gebarung (33-34)				17.386,36	12.900,00	4.486,36
UA 840	SA3	Saldo (3) Nettofinanzierungssaldo (SA1+SA2)				15.668,93	900,00	14.768,93
UA 840	SA4	Saldo (4) Geldfluss aus der Finanzierungstätigkeit (35-36)				0,00	0,00	0,00
UA 840	SA5	Saldo (5) Geldfluss aus VA-wirksamer Gebarung (SA3+SA4)				15.668,93	900,00	14.768,93

**Rechnungsabschluss 2020**

**Detailnachweis RA / 842 Waldbesitz (soweit nicht bei 866) - interne Vergütungen enthalten**

Fonds	Konto	Bezeichnung	ERA 2020	EVA 2020	Differenz	FRA 2020	FVA 2020	Differenz
<b>Fonds 842000</b>		<b>Waldbesitz (soweit nicht bei 866)</b>						
<b>Operative Gebarung</b>								
842000	810000	Leistungserlöse	9.968,74	11.700,00	-1.731,26	9.345,98	11.700,00	-2.354,02
2	2114/3114	Erträge / Einzahlungen aus Leistungen	9.968,74	11.700,00	-1.731,26	9.345,98	11.700,00	-2.354,02
<b>1</b>	<b>211/311</b>	<b>Erträge / Einzahl. aus der operativen Verwaltungstätigkeit</b>	<b>9.968,74</b>	<b>11.700,00</b>	<b>-1.731,26</b>	<b>9.345,98</b>	<b>11.700,00</b>	<b>-2.354,02</b>
<b>SU</b>	<b>21/31</b>	<b>Summe Erträge / Einzahlungen operative Gebarung</b>	<b>9.968,74</b>	<b>11.700,00</b>	<b>-1.731,26</b>	<b>9.345,98</b>	<b>11.700,00</b>	<b>-2.354,02</b>
842000	610000	Instandhaltung von Grund und Boden	2.912,23	2.500,00	412,23	2.912,23	2.500,00	412,23
2	2224/3224	Instandhaltung / Auszahlungen für Instandhaltung	2.912,23	2.500,00	412,23	2.912,23	2.500,00	412,23
842000	720500	Interne Leistungsverrechnung Personal	0,00	1.700,00	-1.700,00	0,00	1.700,00	-1.700,00
842000	728000	Entgelte für sonstige Leistungen	6.144,00	7.500,00	-1.356,00	6.744,00	7.500,00	-756,00
2	2225/3225	Sonstiger Sachaufwand / Sonstige Auszahl. aus Sachaufwand	6.144,00	9.200,00	-3.056,00	6.744,00	9.200,00	-2.456,00
<b>1</b>	<b>222/322</b>	<b>Sachaufwand / Auszahlungen aus Sachaufwand (o.Transferaufw.)</b>	<b>9.056,23</b>	<b>11.700,00</b>	<b>-2.643,77</b>	<b>9.656,23</b>	<b>11.700,00</b>	<b>-2.043,77</b>
<b>SU</b>	<b>22/32</b>	<b>Summe Aufwendungen / Auszahlungen operative Gebarung</b>	<b>9.056,23</b>	<b>11.700,00</b>	<b>-2.643,77</b>	<b>9.656,23</b>	<b>11.700,00</b>	<b>-2.043,77</b>
<b>SA</b>	<b>SA0/SA1</b>	<b>(0) Nettoergeb. (21-22) / SA (1) Geldfluss op. Geb. (31-32)</b>	<b>912,51</b>	<b>0,00</b>	<b>912,51</b>	<b>-310,25</b>	<b>0,00</b>	<b>-310,25</b>
<b>SA</b>	<b>SA0R</b>	<b>Saldo Haushaltsrücklagen</b>	<b>0,00</b>	<b>0,00</b>	<b>0,00</b>			
<b>SA</b>	<b>SA00</b>	<b>Nettoergebnis nach Zuweisung und Entnahmen von HH-Rücklagen</b>	<b>912,51</b>	<b>0,00</b>	<b>912,51</b>			
<b>Investive Gebarung</b>								
<b>SU</b>	<b>33</b>	<b>Summe Einzahlungen investive Gebarung</b>				<b>0,00</b>	<b>0,00</b>	<b>0,00</b>
<b>SU</b>	<b>34</b>	<b>Summe Auszahlungen investive Gebarung</b>				<b>0,00</b>	<b>0,00</b>	<b>0,00</b>
<b>SA</b>	<b>SA2</b>	<b>Saldo (2) Geldfluss aus der Investiven Gebarung (33-34)</b>				<b>0,00</b>	<b>0,00</b>	<b>0,00</b>
<b>SA</b>	<b>SA3</b>	<b>Saldo (3) Nettofinanzierungssaldo (SA1+SA2)</b>				<b>-310,25</b>	<b>0,00</b>	<b>-310,25</b>
<b>Finanzierungstätigkeit</b>								
<b>SU</b>	<b>35</b>	<b>Summe Einzahlungen aus der Finanzierungstätigkeit</b>				<b>0,00</b>	<b>0,00</b>	<b>0,00</b>
<b>SU</b>	<b>36</b>	<b>Summe Auszahlungen aus der Finanzierungstätigkeit</b>				<b>0,00</b>	<b>0,00</b>	<b>0,00</b>
<b>SA</b>	<b>SA4</b>	<b>Saldo (4) Geldfluss aus der Finanzierungstätigkeit (35-36)</b>				<b>0,00</b>	<b>0,00</b>	<b>0,00</b>

**Rechnungsabschluss 2020**

**Detailnachweis RA / 842 Waldbesitz (soweit nicht bei 866) - interne Vergütungen enthalten**

Fonds	Konto	Bezeichnung	ERA 2020	EVA 2020	Differenz	FRA 2020	FVA 2020	Differenz
SA	SA5	Saldo (5) Geldfluss aus VA-wirksamer Gebarung (SA3+SA4)				-310,25	0,00	-310,25
<b>Verrechnung zw. operativer Gebarung und investiven Vorhaben</b>								
SA	SA51	Saldo Geldfluss aus operativer Gebarung für invest. Vorhaben				0,00	0,00	0,00
<b>UA 842</b>		<b>Waldbesitz (soweit nicht bei 866)</b>						
UA 842	SA0/SA1	(0) Nettoergeb. (21-22) / SA (1) Geldfluss op. Geb. (31-32)	912,51	0,00	912,51	-310,25	0,00	-310,25
UA 842	SA00	Nettoergebnis nach Zuweisung und Entnahmen von HH-Rücklagen	912,51	0,00	912,51			
UA 842	SA2	Saldo (2) Geldfluss aus der Investiven Gebarung (33-34)				0,00	0,00	0,00
UA 842	SA3	Saldo (3) Nettofinanzierungssaldo (SA1+SA2)				-310,25	0,00	-310,25
UA 842	SA4	Saldo (4) Geldfluss aus der Finanzierungstätigkeit (35-36)				0,00	0,00	0,00
UA 842	SA5	Saldo (5) Geldfluss aus VA-wirksamer Gebarung (SA3+SA4)				-310,25	0,00	-310,25

**Rechnungsabschluss 2020**

**Detailnachweis RA / 846 Wohn- und Geschäftsgebäude (soweit nicht bei 853) - interne Vergütungen enthalten**

Fonds	Konto	Bezeichnung	ERA 2020	EVA 2020	Differenz	FRA 2020	FVA 2020	Differenz
<b>Fonds 846000</b>		<b>Gemeinschaftshäuser</b>						
<b>Operative Gebarung</b>								
846000	811000	Miete- und Pachtertrag	3.675,39	3.700,00	-24,61	3.675,39	3.700,00	-24,61
846000	811100	Miete- und Pachtertrag	534,37	0,00	534,37	534,37	0,00	534,37
2	2115/3115	Erträge / Einzahlungen aus Besitz und wirtschaftl. Tätigkeit	4.209,76	3.700,00	509,76	4.209,76	3.700,00	509,76
846000	828000	Rückersätze von Ausgaben	2.739,35	2.700,00	39,35	2.739,35	2.700,00	39,35
846000	829000	Sonstige Einnahmen	150,00	0,00	150,00	150,00	0,00	150,00
846000	829100	Sonstige Einnahmen	1.125,00	1.100,00	25,00	1.125,00	1.100,00	25,00
2	2116/3116	Erträge / Einz. aus Veräußerung/GWG u. sonst. Erträge/Einz.	4.014,35	3.800,00	214,35	4.014,35	3.800,00	214,35
<b>1</b>	<b>211/311</b>	<b>Erträge / Einzahl. aus der operativen Verwaltungstätigkeit</b>	<b>8.224,11</b>	<b>7.500,00</b>	<b>724,11</b>	<b>8.224,11</b>	<b>7.500,00</b>	<b>724,11</b>
846000	813000	Erträge aus der Aufl. von IZ (Kapitaltrans.)	6.691,00	4.200,00	2.491,00	0,00	0,00	0,00
2	2127	Nicht finanzierungswirksamer Transferertrag	6.691,00	4.200,00	2.491,00	0,00	0,00	0,00
<b>1</b>	<b>212/312</b>	<b>Erträge aus Transfers / Einzahl. aus Transfers (ohne KT)</b>	<b>6.691,00</b>	<b>4.200,00</b>	<b>2.491,00</b>	<b>0,00</b>	<b>0,00</b>	<b>0,00</b>
<b>SU 21/31</b>		<b>Summe Erträge / Einzahlungen operative Gebarung</b>	<b>14.915,11</b>	<b>11.700,00</b>	<b>3.215,11</b>	<b>8.224,11</b>	<b>7.500,00</b>	<b>724,11</b>
846000	600000	Strom	1.987,58	2.100,00	-112,42	1.987,58	2.100,00	-112,42
846000	670000	Versicherungen	1.372,40	1.500,00	-127,60	1.372,40	1.500,00	-127,60
2	2222/3222	Verwaltungs- und Betriebsaufwand / Auszahlungen	3.359,98	3.600,00	-240,02	3.359,98	3.600,00	-240,02
846000	614000	Instandhaltung von Gebäuden	0,00	2.200,00	-2.200,00	0,00	2.200,00	-2.200,00
2	2224/3224	Instandhaltung / Auszahlungen für Instandhaltung	0,00	2.200,00	-2.200,00	0,00	2.200,00	-2.200,00
846000	710000	Öffentliche Abgaben ohne Geb. gem. FAG	473,75	600,00	-126,25	473,75	600,00	-126,25
846000	711000	Gebühren für die Benützung gem. FAG	1.667,24	1.700,00	-32,76	1.667,24	1.700,00	-32,76
846000	720500	Interne Leistungsverrechnung Personal	30,98	600,00	-569,02	30,98	600,00	-569,02
846000	728000	Entgelte für sonstige Leistungen	228,00	500,00	-272,00	217,67	500,00	-282,33
846000	729100	Sonstige Ausgaben	1.350,00	1.400,00	-50,00	1.350,00	1.400,00	-50,00
2	2225/3225	Sonstiger Sachaufwand / Sonstige Auszahl. aus Sachaufwand	3.749,97	4.800,00	-1.050,03	3.739,64	4.800,00	-1.060,36
846000	680010	Planmäßige Abschreibung	0,00	15.200,00	-15.200,00	0,00	0,00	0,00

**Rechnungsabschluss 2020**

**Detailnachweis RA / 846 Wohn- und Geschäftsgebäude (soweit nicht bei 853) - interne Vergütungen enthalten**

Fonds	Konto	Bezeichnung	ERA 2020	EVA 2020	Differenz	FRA 2020	FVA 2020	Differenz
846000	680300	Planm. Afa Gebäude/Bauten	17.930,24	0,00	17.930,24	0,00	0,00	0,00
2	2226/3226	Nicht finanz.wirks. Sachaufw. / Ausz. Inanspruchn.Haftungen	17.930,24	15.200,00	2.730,24	0,00	0,00	0,00
<b>1</b>	<b>222/322</b>	<b>Sachaufwand / Auszahlungen aus Sachaufwand (o.Transferaufw.)</b>	<b>25.040,19</b>	<b>25.800,00</b>	<b>-759,81</b>	<b>7.099,62</b>	<b>10.600,00</b>	<b>-3.500,38</b>
846000	650700	Zinsen für Finanzschulden in Euro - Inland	14,38	100,00	-85,62	14,38	100,00	-85,62
2	2241/3241	Zinsen Fin.sch,Fin.leas,Ford.kauf,deriv.Fin.instr. m.G/Ausz.	14,38	100,00	-85,62	14,38	100,00	-85,62
<b>1</b>	<b>224/324</b>	<b>Finanzaufwand / Auszahlungen aus Finanzaufwand</b>	<b>14,38</b>	<b>100,00</b>	<b>-85,62</b>	<b>14,38</b>	<b>100,00</b>	<b>-85,62</b>
<b>SU 22/32</b>		<b>Summe Aufwendungen / Auszahlungen operative Gebarung</b>	<b>25.054,57</b>	<b>25.900,00</b>	<b>-845,43</b>	<b>7.114,00</b>	<b>10.700,00</b>	<b>-3.586,00</b>
<b>SA SA0/SA1</b>		<b>(0) Nettoergeb. (21-22) / SA (1) Geldfluss op. Geb. (31-32)</b>	<b>-10.139,46</b>	<b>-14.200,00</b>	<b>4.060,54</b>	<b>1.110,11</b>	<b>-3.200,00</b>	<b>4.310,11</b>
<b>SA SA0R</b>		<b>Saldo Haushaltsrücklagen</b>	<b>0,00</b>	<b>0,00</b>	<b>0,00</b>			
<b>SA SA00</b>		<b>Nettoergebnis nach Zuweisung und Entnahmen von HH-Rücklagen</b>	<b>-10.139,46</b>	<b>-14.200,00</b>	<b>4.060,54</b>			
<b>Investive Gebarung</b>								
846000	301000	Kapitaltransf. von Länder, -fonds und -kammern				11.831,16	11.400,00	431,16
2	3331	Kapitaltransferzahlungen von Trägern des öffentlichen Rechts				11.831,16	11.400,00	431,16
846000	307000	Kapitaltransf. von privaten HH und privaten Org				7.864,77	6.700,00	1.164,77
2	3334	Kapitaltransferzahl. von Haush. und Org. o. Erwerbscharakter				7.864,77	6.700,00	1.164,77
<b>1</b>	<b>333</b>	<b>Einzahlungen aus Kapitaltransfers</b>				<b>19.695,93</b>	<b>18.100,00</b>	<b>1.595,93</b>
<b>SU 33</b>		<b>Summe Einzahlungen investive Gebarung</b>				<b>19.695,93</b>	<b>18.100,00</b>	<b>1.595,93</b>
846000	010000	Gebäude				408,69	900,00	-491,31
846000	061000	Im Bau befindliche Gebäude und Bauten				18.703,22	24.000,00	-5.296,78
2	3413	Auszahlungen für den Erwerb von Gebäuden und Bauten				19.111,91	24.900,00	-5.788,09
<b>1</b>	<b>341</b>	<b>Auszahlungen aus der Investitionstätigkeit</b>				<b>19.111,91</b>	<b>24.900,00</b>	<b>-5.788,09</b>
<b>SU 34</b>		<b>Summe Auszahlungen investive Gebarung</b>				<b>19.111,91</b>	<b>24.900,00</b>	<b>-5.788,09</b>
<b>SA SA2</b>		<b>Saldo (2) Geldfluss aus der Investiven Gebarung (33-34)</b>				<b>584,02</b>	<b>-6.800,00</b>	<b>7.384,02</b>
<b>SA SA3</b>		<b>Saldo (3) Nettofinanzierungssaldo (SA1+SA2)</b>				<b>1.694,13</b>	<b>-10.000,00</b>	<b>11.694,13</b>
<b>Finanzierungstätigkeit</b>								
<b>SU 35</b>		<b>Summe Einzahlungen aus der Finanzierungstätigkeit</b>				<b>0,00</b>	<b>0,00</b>	<b>0,00</b>



**Rechnungsabschluss 2020**

**Detailnachweis RA / 846 Wohn- und Geschäftsgebäude (soweit nicht bei 853) - interne Vergütungen enthalten**

Fonds	Konto	Bezeichnung	ERA 2020	EVA 2020	Differenz	FRA 2020	FVA 2020	Differenz
846000	346100	Investitionsdarlehen von Finanz.unt. - Inland				782,26	800,00	-17,74
2	3614	Auszahlungen aus Finanzschulden				782,26	800,00	-17,74
<b>1</b>	<b>361</b>	<b>Auszahlungen aus der Tilgung von Finanzschulden</b>				<b>782,26</b>	<b>800,00</b>	<b>-17,74</b>
<b>SU</b>	<b>36</b>	<b>Summe Auszahlungen aus der Finanzierungstätigkeit</b>				<b>782,26</b>	<b>800,00</b>	<b>-17,74</b>
<b>SA</b>	<b>SA4</b>	<b>Saldo (4) Geldfluss aus der Finanzierungstätigkeit (35-36)</b>				<b>-782,26</b>	<b>-800,00</b>	<b>17,74</b>
<b>SA</b>	<b>SA5</b>	<b>Saldo (5) Geldfluss aus VA-wirksamer Gebarung (SA3+SA4)</b>				<b>911,87</b>	<b>-10.800,00</b>	<b>11.711,87</b>
<b>Verrechnung zw. operativer Gebarung und investiven Vorhaben</b>								
846000	910000	Verrechnung OH u. AOH (Zu-/Rückführung)				3.664,56	7.500,00	-3.835,44
2	3701	Einzahlungen aus operativer Gebarung für investive Vorhaben				3.664,56	7.500,00	-3.835,44
<b>1</b>	<b>370</b>	<b>Einzahlungen aus operativer Gebarung für investive Vorhaben</b>				<b>3.664,56</b>	<b>7.500,00</b>	<b>-3.835,44</b>
<b>SA</b>	<b>SA51</b>	<b>Saldo Geldfluss aus operativer Gebarung für invest. Vorhaben</b>				<b>3.664,56</b>	<b>7.500,00</b>	<b>-3.835,44</b>
<b>UA 846</b>		<b>Wohn- und Geschäftsgebäude (soweit nicht bei 853)</b>						
UA 846	SA0/SA1	(0) Nettoergeb. (21-22) / SA (1) Geldfluss op. Geb. (31-32)	-10.139,46	-14.200,00	4.060,54	1.110,11	-3.200,00	4.310,11
UA 846	SA00	Nettoergebnis nach Zuweisung und Entnahmen von HH-Rücklagen	-10.139,46	-14.200,00	4.060,54			
UA 846	SA2	Saldo (2) Geldfluss aus der Investiven Gebarung (33-34)				584,02	-6.800,00	7.384,02
UA 846	SA3	Saldo (3) Nettofinanzierungssaldo (SA1+SA2)				1.694,13	-10.000,00	11.694,13
UA 846	SA4	Saldo (4) Geldfluss aus der Finanzierungstätigkeit (35-36)				-782,26	-800,00	17,74
UA 846	SA5	Saldo (5) Geldfluss aus VA-wirksamer Gebarung (SA3+SA4)				911,87	-10.800,00	11.711,87

**Rechnungsabschluss 2020**

**Detailnachweis RA / 846 Wohn- und Geschäftsgebäude (soweit nicht bei 853) - interne Vergütungen enthalten**

Fonds	Konto	Bezeichnung	ERA 2020	EVA 2020	Differenz	FRA 2020	FVA 2020	Differenz
<b>A 84</b>		<b>Liegenschaften, Wohn-und Geschäftsgebäude</b>						
A 84	SA0/SA1	(0) Nettoergeb. (21-22) / SA (1) Geldfluss op. Geb. (31-32)	-4.410,30	-25.900,00	21.489,70	-917,57	-15.200,00	14.282,43
A 84	SA00	Nettoergebnis nach Zuweisung und Entnahmen von HH-Rücklagen	-4.410,30	-25.900,00	21.489,70			
A 84	SA2	Saldo (2) Geldfluss aus der Investiven Gebarung (33-34)				17.970,38	6.100,00	11.870,38
A 84	SA3	Saldo (3) Nettofinanzierungssaldo (SA1+SA2)				17.052,81	-9.100,00	26.152,81
A 84	SA4	Saldo (4) Geldfluss aus der Finanzierungstätigkeit (35-36)				-782,26	-800,00	17,74
A 84	SA5	Saldo (5) Geldfluss aus VA-wirksamer Gebarung (SA3+SA4)				16.270,55	-9.900,00	26.170,55
A 84	SA51	Saldo Geldfluss aus operativer Gebarung für invest. Vorhaben				3.664,56	7.500,00	-3.835,44

**Rechnungsabschluss 2020**

**Detailnachweis RA / 850 Betriebe der Wasserversorgung - interne Vergütungen enthalten**

Fonds	Konto	Bezeichnung	ERA 2020	EVA 2020	Differenz	FRA 2020	FVA 2020	Differenz
<b>Fonds 850000</b>		<b>Wasserversorgung</b>						
<b>Operative Gebarung</b>								
850000	852000	Geb. f.d. Benützung v. Gde-Einrichtungen	67.327,64	66.000,00	1.327,64	67.067,71	66.000,00	1.067,71
850000	852100	Geb. f.d. Benützung v. Gde-Einrichtungen	41.117,45	40.000,00	1.117,45	41.117,45	40.000,00	1.117,45
2	2113/3113	Erträge / Einzahlungen aus Gebühren	108.445,09	106.000,00	2.445,09	108.185,16	106.000,00	2.185,16
850000	810000	Leistungserlöse	283,50	0,00	283,50	189,00	0,00	189,00
2	2114/3114	Erträge / Einzahlungen aus Leistungen	283,50	0,00	283,50	189,00	0,00	189,00
850000	829000	Sonstige Einnahmen	941,55	1.000,00	-58,45	941,55	1.000,00	-58,45
2	2116/3116	Erträge / Einz. aus Veräußerung/GWG u. sonst. Erträge/Einz.	941,55	1.000,00	-58,45	941,55	1.000,00	-58,45
<b>1</b>	<b>211/311</b>	<b>Erträge / Einzahl. aus der operativen Verwaltungstätigkeit</b>	<b>109.670,14</b>	<b>107.000,00</b>	<b>2.670,14</b>	<b>109.315,71</b>	<b>107.000,00</b>	<b>2.315,71</b>
850000	860000	Lfd. Transferz. von Bund	3.013,66	2.700,00	313,66	3.013,66	2.700,00	313,66
2	2121/3121	Transferertrag / -zahlungen von Trägern des öffentl. Rechts	3.013,66	2.700,00	313,66	3.013,66	2.700,00	313,66
850000	813000	Erträge aus der Aufl. von IZ (Kapitaltrans.)	44.860,05	41.000,00	3.860,05	0,00	0,00	0,00
2	2127	Nicht finanzierungswirksamer Transferertrag	44.860,05	41.000,00	3.860,05	0,00	0,00	0,00
<b>1</b>	<b>212/312</b>	<b>Erträge aus Transfers / Einzahl. aus Transfers (ohne KTs)</b>	<b>47.873,71</b>	<b>43.700,00</b>	<b>4.173,71</b>	<b>3.013,66</b>	<b>2.700,00</b>	<b>313,66</b>
<b>SU 21/31</b>		<b>Summe Erträge / Einzahlungen operative Gebarung</b>	<b>157.543,85</b>	<b>150.700,00</b>	<b>6.843,85</b>	<b>112.329,37</b>	<b>109.700,00</b>	<b>2.629,37</b>
850000	521000	Geldb. der ganzj. beschäftigter Arbeiter	244,80	500,00	-255,20	244,80	500,00	-255,20
2	2211/3211	Personalaufwand / Ausz. (Bezüge, Nebengeb., Mehrleistungen)	244,80	500,00	-255,20	244,80	500,00	-255,20
850000	580000	Dienstgeberbeiträge FLAF	9,55	100,00	-90,45	9,55	100,00	-90,45
850000	582000	Leistungen aus der Selbstträgerschaft	2,94	200,00	-197,06	2,94	200,00	-197,06
2	2212/3212	Gesetzlicher und freiwilliger Sozialaufwand / Auszahlungen	12,49	300,00	-287,51	12,49	300,00	-287,51
<b>1</b>	<b>221/321</b>	<b>Personalaufwand / Auszahlungen aus Personalaufwand</b>	<b>257,29</b>	<b>800,00</b>	<b>-542,71</b>	<b>257,29</b>	<b>800,00</b>	<b>-542,71</b>
850000	400000	Geringwertige Wirtschaftsg. Anlageverm.	611,14	700,00	-88,86	611,14	700,00	-88,86
850000	409000	Geringwertige Ersatzteile	198,56	1.000,00	-801,44	198,56	1.000,00	-801,44
850000	455000	Chemische u. artverwandte Mittel	78,74	200,00	-121,26	78,74	200,00	-121,26
850000	459000	Sonstige Verbrauchsgüter	946,49	2.000,00	-1.053,51	946,49	2.000,00	-1.053,51

**Rechnungsabschluss 2020**

**Detailnachweis RA / 850 Betriebe der Wasserversorgung - interne Vergütungen enthalten**

Fonds	Konto	Bezeichnung	ERA 2020	EVA 2020	Differenz	FRA 2020	FVA 2020	Differenz
2	2221/3221	Gebrauchs- und Verbrauchsgüter, Handelswaren / Auszahlungen	1.834,93	3.900,00	-2.065,07	1.834,93	3.900,00	-2.065,07
850000	600000	Strom	4.572,62	5.200,00	-627,38	4.572,62	5.200,00	-627,38
850000	630000	Postdienste	594,26	500,00	94,26	589,61	500,00	89,61
850000	631000	Telekommunikationsdienste	222,27	300,00	-77,73	187,20	300,00	-112,80
850000	670000	Versicherungen	637,97	600,00	37,97	637,97	600,00	37,97
2	2222/3222	Verwaltungs- und Betriebsaufwand / Auszahlungen	6.027,12	6.600,00	-572,88	5.987,40	6.600,00	-612,60
850000	610000	Instandhaltung von Grund und Boden	0,00	300,00	-300,00	0,00	300,00	-300,00
850000	612000	Instandhaltung von Wasser/Kanalanlagen	8.349,27	9.000,00	-650,73	8.349,27	9.000,00	-650,73
850000	614000	Instandhaltung von Gebäuden	0,00	100,00	-100,00	0,00	100,00	-100,00
850000	619000	Instandhaltung von Sonderanlagen	1.140,00	2.500,00	-1.360,00	1.140,00	2.500,00	-1.360,00
2	2224/3224	Instandhaltung / Auszahlungen für Instandhaltung	9.489,27	11.900,00	-2.410,73	9.489,27	11.900,00	-2.410,73
850000	710000	Öffentliche Abgaben ohne Geb. gem. FAG	4.614,01	4.700,00	-85,99	4.614,01	4.700,00	-85,99
850000	720500	Interne Leistungsverrechnung Personal	37.463,22	25.000,00	12.463,22	37.463,22	25.000,00	12.463,22
850000	720510	Vergütung Gemeindeamt	8.253,46	7.500,00	753,46	8.253,46	7.500,00	753,46
850000	728000	Entgelte für sonstige Leistungen	4.653,03	7.700,00	-3.046,97	4.628,03	7.700,00	-3.071,97
2	2225/3225	Sonstiger Sachaufwand / Sonstige Auszahl. aus Sachaufwand	54.983,72	44.900,00	10.083,72	54.958,72	44.900,00	10.058,72
850000	680010	Planmäßige Abschreibung	0,00	80.000,00	-80.000,00	0,00	0,00	0,00
850000	680100	Planm. Afa Immaterielle Vermögenswerte	1.911,85	0,00	1.911,85	0,00	0,00	0,00
850000	680400	Planm. Afa Wasser/Abwasserbauten/Anlagen	78.075,50	0,00	78.075,50	0,00	0,00	0,00
850000	680600	Planm. Afa Technische Anlagen, Fahrzeuge/Maschine	290,13	0,00	290,13	0,00	0,00	0,00
850000	680700	Planm. Afa Amts, Betriebs/Geschäftsausstattung	2.563,50	0,00	2.563,50	0,00	0,00	0,00
2	2226/3226	Nicht finanz.wirks. Sachaufw. / Ausz. Inanspruchn.Haftungen	82.840,98	80.000,00	2.840,98	0,00	0,00	0,00
1	222/322	<b>Sachaufwand / Auszahlungen aus Sachaufwand (o.Transferaufw.)</b>	<b>155.176,02</b>	<b>147.300,00</b>	<b>7.876,02</b>	<b>72.270,32</b>	<b>67.300,00</b>	<b>4.970,32</b>
850000	650700	Zinsen für Finanzschulden in Euro - Inland	2.617,43	3.200,00	-582,57	2.617,43	3.200,00	-582,57
2	2241/3241	Zinsen Fin.sch,Fin.leas,Ford.kauf,deriv.Fin.instr. m.G/Ausz.	2.617,43	3.200,00	-582,57	2.617,43	3.200,00	-582,57
1	224/324	<b>Finanzaufwand / Auszahlungen aus Finanzaufwand</b>	<b>2.617,43</b>	<b>3.200,00</b>	<b>-582,57</b>	<b>2.617,43</b>	<b>3.200,00</b>	<b>-582,57</b>
SU	22/32	<b>Summe Aufwendungen / Auszahlungen operative Gebarung</b>	<b>158.050,74</b>	<b>151.300,00</b>	<b>6.750,74</b>	<b>75.145,04</b>	<b>71.300,00</b>	<b>3.845,04</b>

**Rechnungsabschluss 2020**

**Detailnachweis RA / 850 Betriebe der Wasserversorgung - interne Vergütungen enthalten**

Fonds	Konto	Bezeichnung	ERA 2020	EVA 2020	Differenz	FRA 2020	FVA 2020	Differenz
SA	SA0/SA1	(0) Nettoergeb. (21-22) / SA (1) Geldfluss op. Geb. (31-32)	-506,89	-600,00	93,11	37.184,33	38.400,00	-1.215,67
SA	SA0R	Saldo Haushaltsrücklagen	0,00	0,00	0,00			
SA	SA00	Nettoergebnis nach Zuweisung und Entnahmen von HH-Rücklagen	-506,89	-600,00	93,11			
<b>Investive Gebarung</b>								
850000	300000	Kapitaltransf. von Bund, -fonds und -kammern				126.926,84	126.300,00	626,84
850000	301000	Kapitaltransf. von Länder, -fonds und -kammern				37.890,00	356.000,00	-318.110,00
2	3331	Kapitaltransferzahlungen von Trägern des öffentlichen Rechts				164.816,84	482.300,00	-317.483,16
850000	307000	Kapitaltransf. von privaten HH und privaten Org				2.847,50	20.000,00	-17.152,50
2	3334	Kapitaltransferzahl. von Haush. und Org. o. Erwerbscharakter				2.847,50	20.000,00	-17.152,50
1	333	<b>Einzahlungen aus Kapitaltransfers</b>				<b>167.664,34</b>	<b>502.300,00</b>	<b>-334.635,66</b>
SU	33	<b>Summe Einzahlungen investive Gebarung</b>				<b>167.664,34</b>	<b>502.300,00</b>	<b>-334.635,66</b>
850000	070000	Aktivierungsfähige Rechte				6.142,50	10.000,00	-3.857,50
2	3411	Auszahlungen für den Erwerb von immateriellem Vermögen				6.142,50	10.000,00	-3.857,50
850000	001000	Unbebaute Grundstücke				1.935,65	5.000,00	-3.064,35
850000	060000	Im Bau befindliche Grundstückseinr.				422.929,96	630.000,00	-207.070,04
2	3412	Ausz. für den Erwerb von Grundstücken & Grundstückseinricht.				424.865,61	635.000,00	-210.134,39
1	341	<b>Auszahlungen aus der Investitionstätigkeit</b>				<b>431.008,11</b>	<b>645.000,00</b>	<b>-213.991,89</b>
SU	34	<b>Summe Auszahlungen investive Gebarung</b>				<b>431.008,11</b>	<b>645.000,00</b>	<b>-213.991,89</b>
SA	SA2	Saldo (2) Geldfluss aus der Investiven Gebarung (33-34)				-263.343,77	-142.700,00	-120.643,77
SA	SA3	Saldo (3) Nettofinanzierungssaldo (SA1+SA2)				-226.159,44	-104.300,00	-121.859,44
<b>Finanzierungstätigkeit</b>								
SU	35	<b>Summe Einzahlungen aus der Finanzierungstätigkeit</b>				<b>0,00</b>	<b>0,00</b>	<b>0,00</b>
850000	346100	Investitionsdarlehen von Finanz.unt. - Inland				29.400,58	29.700,00	-299,42
2	3614	Auszahlungen aus Finanzschulden				29.400,58	29.700,00	-299,42
1	361	<b>Auszahlungen aus der Tilgung von Finanzschulden</b>				<b>29.400,58</b>	<b>29.700,00</b>	<b>-299,42</b>
SU	36	<b>Summe Auszahlungen aus der Finanzierungstätigkeit</b>				<b>29.400,58</b>	<b>29.700,00</b>	<b>-299,42</b>

**Rechnungsabschluss 2020**

**Detailnachweis RA / 850 Betriebe der Wasserversorgung - interne Vergütungen enthalten**

Fonds	Konto	Bezeichnung	ERA 2020	EVA 2020	Differenz	FRA 2020	FVA 2020	Differenz
SA	SA4	Saldo (4) Geldfluss aus der Finanzierungstätigkeit (35-36)				-29.400,58	-29.700,00	299,42
SA	SA5	Saldo (5) Geldfluss aus VA-wirksamer Gebarung (SA3+SA4)				-255.560,02	-134.000,00	-121.560,02
<b>Verrechnung zw. operativer Gebarung und investiven Vorhaben</b>								
850000	910000	Verrechnung OH u. AOH (Zu-/Rückführung)				14.947,48	15.000,00	-52,52
2	3701	Einzahlungen aus operativer Gebarung für investive Vorhaben				14.947,48	15.000,00	-52,52
<b>1</b>	<b>370</b>	<b>Einzahlungen aus operativer Gebarung für investive Vorhaben</b>				<b>14.947,48</b>	<b>15.000,00</b>	<b>-52,52</b>
850000	910000	Verrechnung OH u. AOH (Zu-/Rückführung)				14.947,48	15.000,00	-52,52
2	3801	Auszahlungen aus operativer Gebarung für investive Vorhaben				14.947,48	15.000,00	-52,52
<b>1</b>	<b>380</b>	<b>Auszahlungen aus operativer Gebarung für investive Vorhaben</b>				<b>14.947,48</b>	<b>15.000,00</b>	<b>-52,52</b>
SA	SA51	Saldo Geldfluss aus operativer Gebarung für invest. Vorhaben				0,00	0,00	0,00
<b>Fonds 850140 Wasserversorgung PA</b>								
<b>Operative Gebarung</b>								
850140	852000	Geb. f.d. Benützung v. Gde-Einrichtungen	0,00	0,00	0,00	165,64	0,00	165,64
2	2113/3113	Erträge / Einzahlungen aus Gebühren	0,00	0,00	0,00	165,64	0,00	165,64
<b>1</b>	<b>211/311</b>	<b>Erträge / Einzahl. aus der operativen Verwaltungstätigkeit</b>	<b>0,00</b>	<b>0,00</b>	<b>0,00</b>	<b>165,64</b>	<b>0,00</b>	<b>165,64</b>
SU	21/31	Summe Erträge / Einzahlungen operative Gebarung	0,00	0,00	0,00	165,64	0,00	165,64
SU	22/32	Summe Aufwendungen / Auszahlungen operative Gebarung	0,00	0,00	0,00	0,00	0,00	0,00
SA	SA0/SA1	(0) Nettoergeb. (21-22) / SA (1) Geldfluss op. Geb. (31-32)	0,00	0,00	0,00	165,64	0,00	165,64
SA	SA0R	Saldo Haushaltsrücklagen	0,00	0,00	0,00			
SA	SA00	Nettoergebnis nach Zuweisung und Entnahmen von HH-Rücklagen	0,00	0,00	0,00			
<b>Investive Gebarung</b>								
SU	33	Summe Einzahlungen investive Gebarung				0,00	0,00	0,00
SU	34	Summe Auszahlungen investive Gebarung				0,00	0,00	0,00
SA	SA2	Saldo (2) Geldfluss aus der Investiven Gebarung (33-34)				0,00	0,00	0,00

**Rechnungsabschluss 2020**

**Detailnachweis RA / 850 Betriebe der Wasserversorgung - interne Vergütungen enthalten**

Fonds	Konto	Bezeichnung	ERA 2020	EVA 2020	Differenz	FRA 2020	FVA 2020	Differenz
SA	SA3	Saldo (3) Nettofinanzierungssaldo (SA1+SA2)				165,64	0,00	165,64
<b>Finanzierungstätigkeit</b>								
SU	35	Summe Einzahlungen aus der Finanzierungstätigkeit				0,00	0,00	0,00
SU	36	Summe Auszahlungen aus der Finanzierungstätigkeit				0,00	0,00	0,00
SA	SA4	Saldo (4) Geldfluss aus der Finanzierungstätigkeit (35-36)				0,00	0,00	0,00
SA	SA5	Saldo (5) Geldfluss aus VA-wirksamer Gebarung (SA3+SA4)				165,64	0,00	165,64
<b>Verrechnung zw. operativer Gebarung und investiven Vorhaben</b>								
SA	SA51	Saldo Geldfluss aus operativer Gebarung für invest. Vorhaben				0,00	0,00	0,00
<b>Fonds 850500 Wasserversorgung Lichtenau</b>								
<b>Operative Gebarung</b>								
850500	852000	Geb. f.d. Benützung v. Gde-Einrichtungen	0,00	0,00	0,00	71,25	0,00	71,25
2	2113/3113	Erträge / Einzahlungen aus Gebühren	0,00	0,00	0,00	71,25	0,00	71,25
1	211/311	Erträge / Einzahl. aus der operativen Verwaltungstätigkeit	0,00	0,00	0,00	71,25	0,00	71,25
SU	21/31	Summe Erträge / Einzahlungen operative Gebarung	0,00	0,00	0,00	71,25	0,00	71,25
SU	22/32	Summe Aufwendungen / Auszahlungen operative Gebarung	0,00	0,00	0,00	0,00	0,00	0,00
SA	SA0/SA1	(0) Nettoergeb. (21-22) / SA (1) Geldfluss op. Geb. (31-32)	0,00	0,00	0,00	71,25	0,00	71,25
SA	SA0R	Saldo Haushaltsrücklagen	0,00	0,00	0,00			
SA	SA00	Nettoergebnis nach Zuweisung und Entnahmen von HH-Rücklagen	0,00	0,00	0,00			
<b>Investive Gebarung</b>								
SU	33	Summe Einzahlungen investive Gebarung				0,00	0,00	0,00
SU	34	Summe Auszahlungen investive Gebarung				0,00	0,00	0,00
SA	SA2	Saldo (2) Geldfluss aus der Investiven Gebarung (33-34)				0,00	0,00	0,00
SA	SA3	Saldo (3) Nettofinanzierungssaldo (SA1+SA2)				71,25	0,00	71,25
<b>Finanzierungstätigkeit</b>								

**Rechnungsabschluss 2020**

**Detailnachweis RA / 850 Betriebe der Wasserversorgung - interne Vergütungen enthalten**

Fonds	Konto	Bezeichnung	ERA 2020	EVA 2020	Differenz	FRA 2020	FVA 2020	Differenz
SU	35	Summe Einzahlungen aus der Finanzierungstätigkeit				0,00	0,00	0,00
SU	36	Summe Auszahlungen aus der Finanzierungstätigkeit				0,00	0,00	0,00
SA	SA4	Saldo (4) Geldfluss aus der Finanzierungstätigkeit (35-36)				0,00	0,00	0,00
SA	SA5	Saldo (5) Geldfluss aus VA-wirksamer Gebarung (SA3+SA4)				71,25	0,00	71,25
<b>Verrechnung zw. operativer Gebarung und investiven Vorhaben</b>								
SA	SA51	Saldo Geldfluss aus operativer Gebarung für invest. Vorhaben				0,00	0,00	0,00
<b>Fonds 850600 Wasserversorgung AL</b>								
<b>Operative Gebarung</b>								
850600	852000	Geb. f.d. Benützung v. Gde-Einrichtungen	2.328,15	2.300,00	28,15	2.328,15	2.300,00	28,15
2	2113/3113	Erträge / Einzahlungen aus Gebühren	2.328,15	2.300,00	28,15	2.328,15	2.300,00	28,15
850600	816530	Kostenbeiträge (Kostenersätze) für sonst. Leist.	3.239,90	3.000,00	239,90	3.239,90	3.000,00	239,90
2	2114/3114	Erträge / Einzahlungen aus Leistungen	3.239,90	3.000,00	239,90	3.239,90	3.000,00	239,90
850600	828000	Rückersätze von Ausgaben	107,42	100,00	7,42	107,42	100,00	7,42
850600	829000	Sonstige Einnahmen	351,28	400,00	-48,72	351,28	400,00	-48,72
2	2116/3116	Erträge / Einz. aus Veräußerung/GWG u. sonst. Erträge/Einz.	458,70	500,00	-41,30	458,70	500,00	-41,30
1	211/311	<b>Erträge / Einzahl. aus der operativen Verwaltungstätigkeit</b>	<b>6.026,75</b>	<b>5.800,00</b>	<b>226,75</b>	<b>6.026,75</b>	<b>5.800,00</b>	<b>226,75</b>
SU	21/31	<b>Summe Erträge / Einzahlungen operative Gebarung</b>	<b>6.026,75</b>	<b>5.800,00</b>	<b>226,75</b>	<b>6.026,75</b>	<b>5.800,00</b>	<b>226,75</b>
850600	600000	Strom	446,68	400,00	46,68	446,68	400,00	46,68
850600	630000	Postdienste	0,60	0,00	0,60	0,00	0,00	0,00
850600	631000	Telekommunikationsdienste	25,35	100,00	-74,65	23,40	100,00	-76,60
850600	670000	Versicherungen	43,67	100,00	-56,33	43,67	100,00	-56,33
2	2222/3222	Verwaltungs- und Betriebsaufwand / Auszahlungen	516,30	600,00	-83,70	513,75	600,00	-86,25
850600	612000	Instandhaltung von Wasser/Kanalanlagen	2.256,73	2.300,00	-43,27	2.256,73	2.300,00	-43,27
2	2224/3224	Instandhaltung / Auszahlungen für Instandhaltung	2.256,73	2.300,00	-43,27	2.256,73	2.300,00	-43,27
850600	710000	Öffentliche Abgaben ohne Geb. gem. FAG	186,30	200,00	-13,70	186,30	200,00	-13,70



**Rechnungsabschluss 2020**

**Detailnachweis RA / 850 Betriebe der Wasserversorgung - interne Vergütungen enthalten**

Fonds	Konto	Bezeichnung	ERA 2020	EVA 2020	Differenz	FRA 2020	FVA 2020	Differenz
850600	711000	Gebühren für die Benützung gem. FAG	399,16	400,00	-0,84	399,16	400,00	-0,84
850600	720500	Interne Leistungsverrechnung Personal	1.345,96	1.000,00	345,96	1.345,96	1.000,00	345,96
850600	720510	Vergütung Gemeindeamt	475,79	400,00	75,79	475,79	400,00	75,79
850600	728000	Entgelte für sonstige Leistungen	849,06	900,00	-50,94	849,06	900,00	-50,94
2	2225/3225	Sonstiger Sachaufwand / Sonstige Auszahl. aus Sachaufwand	3.256,27	2.900,00	356,27	3.256,27	2.900,00	356,27
850600	680400	Planm. Afa Wasser/Abwasserbauten/Anlagen	1.657,23	0,00	1.657,23	0,00	0,00	0,00
2	2226/3226	Nicht finanz.wirks. Sachaufw. / Ausz. Inanspruchn.Haftungen	1.657,23	0,00	1.657,23	0,00	0,00	0,00
<b>1</b>	<b>222/322</b>	<b>Sachaufwand / Auszahlungen aus Sachaufwand (o.Transferaufw.)</b>	<b>7.686,53</b>	<b>5.800,00</b>	<b>1.886,53</b>	<b>6.026,75</b>	<b>5.800,00</b>	<b>226,75</b>
<b>SU</b>	<b>22/32</b>	<b>Summe Aufwendungen / Auszahlungen operative Gebarung</b>	<b>7.686,53</b>	<b>5.800,00</b>	<b>1.886,53</b>	<b>6.026,75</b>	<b>5.800,00</b>	<b>226,75</b>
<b>SA</b>	<b>SA0/SA1</b>	<b>(0) Nettoergeb. (21-22) / SA (1) Geldfluss op. Geb. (31-32)</b>	<b>-1.659,78</b>	<b>0,00</b>	<b>-1.659,78</b>	<b>0,00</b>	<b>0,00</b>	<b>0,00</b>
<b>SA</b>	<b>SA0R</b>	<b>Saldo Haushaltsrücklagen</b>	<b>0,00</b>	<b>0,00</b>	<b>0,00</b>			
<b>SA</b>	<b>SA00</b>	<b>Nettoergebnis nach Zuweisung und Entnahmen von HH-Rücklagen</b>	<b>-1.659,78</b>	<b>0,00</b>	<b>-1.659,78</b>			
<b>Investive Gebarung</b>								
<b>SU</b>	<b>33</b>	<b>Summe Einzahlungen investive Gebarung</b>				<b>0,00</b>	<b>0,00</b>	<b>0,00</b>
<b>SU</b>	<b>34</b>	<b>Summe Auszahlungen investive Gebarung</b>				<b>0,00</b>	<b>0,00</b>	<b>0,00</b>
<b>SA</b>	<b>SA2</b>	<b>Saldo (2) Geldfluss aus der Investiven Gebarung (33-34)</b>				<b>0,00</b>	<b>0,00</b>	<b>0,00</b>
<b>SA</b>	<b>SA3</b>	<b>Saldo (3) Nettofinanzierungssaldo (SA1+SA2)</b>				<b>0,00</b>	<b>0,00</b>	<b>0,00</b>
<b>Finanzierungstätigkeit</b>								
<b>SU</b>	<b>35</b>	<b>Summe Einzahlungen aus der Finanzierungstätigkeit</b>				<b>0,00</b>	<b>0,00</b>	<b>0,00</b>
<b>SU</b>	<b>36</b>	<b>Summe Auszahlungen aus der Finanzierungstätigkeit</b>				<b>0,00</b>	<b>0,00</b>	<b>0,00</b>
<b>SA</b>	<b>SA4</b>	<b>Saldo (4) Geldfluss aus der Finanzierungstätigkeit (35-36)</b>				<b>0,00</b>	<b>0,00</b>	<b>0,00</b>
<b>SA</b>	<b>SA5</b>	<b>Saldo (5) Geldfluss aus VA-wirksamer Gebarung (SA3+SA4)</b>				<b>0,00</b>	<b>0,00</b>	<b>0,00</b>
<b>Verrechnung zw. operativer Gebarung und investiven Vorhaben</b>								
<b>SA</b>	<b>SA51</b>	<b>Saldo Geldfluss aus operativer Gebarung für invest. Vorhaben</b>				<b>0,00</b>	<b>0,00</b>	<b>0,00</b>

**Rechnungsabschluss 2020**

**Detailnachweis RA / 850 Betriebe der Wasserversorgung - interne Vergütungen enthalten**

Fonds	Konto	Bezeichnung	ERA 2020	EVA 2020	Differenz	FRA 2020	FVA 2020	Differenz
<b>UA 850</b>		<b>Betriebe der Wasserversorgung</b>						
UA 850	SA0/SA1	(0) Nettoergeb. (21-22) / SA (1) Geldfluss op. Geb. (31-32)	-2.166,67	-600,00	-1.566,67	37.421,22	38.400,00	-978,78
UA 850	SA00	Nettoergebnis nach Zuweisung und Entnahmen von HH-Rücklagen	-2.166,67	-600,00	-1.566,67			
UA 850	SA2	Saldo (2) Geldfluss aus der Investiven Gebarung (33-34)				-263.343,77	-142.700,00	-120.643,77
UA 850	SA3	Saldo (3) Nettofinanzierungssaldo (SA1+SA2)				-225.922,55	-104.300,00	-121.622,55
UA 850	SA4	Saldo (4) Geldfluss aus der Finanzierungstätigkeit (35-36)				-29.400,58	-29.700,00	299,42
UA 850	SA5	Saldo (5) Geldfluss aus VA-wirksamer Gebarung (SA3+SA4)				-255.323,13	-134.000,00	-121.323,13

**Rechnungsabschluss 2020**

**Detailnachweis RA / 851 Betriebe der Abwasserbeseitigung - interne Vergütungen enthalten**

Fonds	Konto	Bezeichnung	ERA 2020	EVA 2020	Differenz	FRA 2020	FVA 2020	Differenz
<b>Fonds 851000</b>		<b>Abwasserbeseitigung</b>						
<b>Operative Gebarung</b>								
851000	852000	Geb. f.d. Benützung v. Gde-Einrichtungen	306.553,29	300.000,00	6.553,29	306.861,72	300.000,00	6.861,72
2	2113/3113	Erträge / Einzahlungen aus Gebühren	306.553,29	300.000,00	6.553,29	306.861,72	300.000,00	6.861,72
851000	808000	Veräußerung von Waren	45,08	0,00	45,08	45,08	0,00	45,08
851000	828000	Rückersätze von Ausgaben	4.030,86	1.000,00	3.030,86	2.002,11	1.000,00	1.002,11
851000	829000	Sonstige Einnahmen	645,27	500,00	145,27	645,27	500,00	145,27
851000	829800	Sonstige Einnahmen	4.000,00	4.000,00	0,00	4.000,00	4.000,00	0,00
2	2116/3116	Erträge / Einz. aus Veräußerung/GWG u. sonst. Erträge/Einz.	8.721,21	5.500,00	3.221,21	6.692,46	5.500,00	1.192,46
<b>1</b>	<b>211/311</b>	<b>Erträge / Einzahl. aus der operativen Verwaltungstätigkeit</b>	<b>315.274,50</b>	<b>305.500,00</b>	<b>9.774,50</b>	<b>313.554,18</b>	<b>305.500,00</b>	<b>8.054,18</b>
851000	860000	Lfd. Transferz. von Bund	129.202,83	125.000,00	4.202,83	129.202,83	125.000,00	4.202,83
2	2121/3121	Transferertrag / -zahlungen von Trägern des öffentl. Rechts	129.202,83	125.000,00	4.202,83	129.202,83	125.000,00	4.202,83
851000	813000	Erträge aus der Aufl. von IZ (Kapitaltrans.)	240.267,08	240.300,00	-32,92	0,00	0,00	0,00
2	2127	Nicht finanzierungswirksamer Transferertrag	240.267,08	240.300,00	-32,92	0,00	0,00	0,00
<b>1</b>	<b>212/312</b>	<b>Erträge aus Transfers / Einzahl. aus Transfers (ohne KTs)</b>	<b>369.469,91</b>	<b>365.300,00</b>	<b>4.169,91</b>	<b>129.202,83</b>	<b>125.000,00</b>	<b>4.202,83</b>
851000	823000	Zinsen	93,12	200,00	-106,88	93,12	200,00	-106,88
2	2131/3131	Erträge aus Zinsen / Einzahlungen aus Zinserträgen	93,12	200,00	-106,88	93,12	200,00	-106,88
<b>1</b>	<b>213/313</b>	<b>Finanzerträge / Einzahlungen aus Finanzerträgen</b>	<b>93,12</b>	<b>200,00</b>	<b>-106,88</b>	<b>93,12</b>	<b>200,00</b>	<b>-106,88</b>
<b>SU 21/31</b>		<b>Summe Erträge / Einzahlungen operative Gebarung</b>	<b>684.837,53</b>	<b>671.000,00</b>	<b>13.837,53</b>	<b>442.850,13</b>	<b>430.700,00</b>	<b>12.150,13</b>
851000	521000	Geldb. der ganzj. beschäftigter Arbeiter	155,95	300,00	-144,05	155,95	300,00	-144,05
2	2211/3211	Personalaufwand / Ausz. (Bezüge, Nebengeb., Mehrleistungen)	155,95	300,00	-144,05	155,95	300,00	-144,05
851000	580000	Dienstgeberbeiträge FLAF	6,08	200,00	-193,92	6,08	200,00	-193,92
851000	582000	Leistungen aus der Selbstträgerschaft	2,08	200,00	-197,92	2,08	200,00	-197,92
2	2212/3212	Gesetzlicher und freiwilliger Sozialaufwand / Auszahlungen	8,16	400,00	-391,84	8,16	400,00	-391,84
<b>1</b>	<b>221/321</b>	<b>Personalaufwand / Auszahlungen aus Personalaufwand</b>	<b>164,11</b>	<b>700,00</b>	<b>-535,89</b>	<b>164,11</b>	<b>700,00</b>	<b>-535,89</b>
851000	400000	Geringwertige Wirtschaftsg. Anlageverm.	498,87	2.100,00	-1.601,13	498,87	2.100,00	-1.601,13

**Rechnungsabschluss 2020**

**Detailnachweis RA / 851 Betriebe der Abwasserbeseitigung - interne Vergütungen enthalten**

Fonds	Konto	Bezeichnung	ERA 2020	EVA 2020	Differenz	FRA 2020	FVA 2020	Differenz
851000	409000	Geringwertige Ersatzteile	0,00	500,00	-500,00	0,00	500,00	-500,00
851000	453000	Schmier- und Schleifmittel	0,00	500,00	-500,00	0,00	500,00	-500,00
851000	454000	Reinigungsmittel	0,00	300,00	-300,00	0,00	300,00	-300,00
851000	455000	Chemische u. artverwandte Mittel	12.094,71	12.000,00	94,71	12.094,71	12.000,00	94,71
851000	456000	Schreib-, Zeichen- und son. Büromittel	14,06	100,00	-85,94	14,06	100,00	-85,94
851000	459000	Sonstige Verbrauchsgüter	4.432,91	6.000,00	-1.567,09	4.432,91	6.000,00	-1.567,09
<b>2</b>	<b>2221/3221</b>	<b>Gebrauchs- und Verbrauchsgüter, Handelswaren / Auszahlungen</b>	<b>17.040,55</b>	<b>21.500,00</b>	<b>-4.459,45</b>	<b>17.040,55</b>	<b>21.500,00</b>	<b>-4.459,45</b>
851000	600000	Strom	12.203,78	12.700,00	-496,22	12.203,78	12.700,00	-496,22
851000	630000	Postdienste	2.075,25	2.000,00	75,25	2.062,78	2.000,00	62,78
851000	631000	Telekommunikationsdienste	1.679,22	2.500,00	-820,78	1.630,68	2.500,00	-869,32
851000	640000	Rechtskosten	9.791,17	10.000,00	-208,83	9.791,17	10.000,00	-208,83
851000	670000	Versicherungen	1.893,09	2.400,00	-506,91	1.893,09	2.400,00	-506,91
<b>2</b>	<b>2222/3222</b>	<b>Verwaltungs- und Betriebsaufwand / Auszahlungen</b>	<b>27.642,51</b>	<b>29.600,00</b>	<b>-1.957,49</b>	<b>27.581,50</b>	<b>29.600,00</b>	<b>-2.018,50</b>
851000	610000	Instandhaltung von Grund und Boden	567,00	2.000,00	-1.433,00	567,00	2.000,00	-1.433,00
851000	612000	Instandhaltung von Wasser/Kanalanlagen	7.981,26	19.300,00	-11.318,74	7.437,01	19.300,00	-11.862,99
851000	614000	Instandhaltung von Gebäuden	0,00	3.000,00	-3.000,00	0,00	3.000,00	-3.000,00
851000	616000	Instandhaltung von Maschinen u. Anlagen	641,60	2.000,00	-1.358,40	641,60	2.000,00	-1.358,40
851000	618000	Instandhaltung von son. Anlagen	228,00	1.000,00	-772,00	228,00	1.000,00	-772,00
851000	619000	Instandhaltung von Sonderanlagen	0,00	10.000,00	-10.000,00	0,00	10.000,00	-10.000,00
<b>2</b>	<b>2224/3224</b>	<b>Instandhaltung / Auszahlungen für Instandhaltung</b>	<b>9.417,86</b>	<b>37.300,00</b>	<b>-27.882,14</b>	<b>8.873,61</b>	<b>37.300,00</b>	<b>-28.426,39</b>
851000	690000	Schadensfälle	0,10	0,00	0,10	0,00	0,00	0,00
851000	710000	Öffentliche Abgaben ohne Geb. gem. FAG	14.372,66	15.100,00	-727,34	14.372,66	15.100,00	-727,34
851000	711000	Gebühren für die Benützung gem. FAG	2.464,35	3.000,00	-535,65	2.464,35	3.000,00	-535,65
851000	720500	Interne Leistungsverrechnung Personal	41.239,67	50.000,00	-8.760,33	41.239,67	50.000,00	-8.760,33
851000	720510	Vergütung Gemeindeamt	62.752,63	65.000,00	-2.247,37	62.752,63	65.000,00	-2.247,37
851000	720520	Vergütung Mandatäre	20.944,63	22.300,00	-1.355,37	20.944,63	22.300,00	-1.355,37
851000	720530	Vergütung Gerichtsurteil	3.239,90	3.000,00	239,90	3.239,90	3.000,00	239,90
851000	724000	Reisegebühren	0,00	100,00	-100,00	0,00	100,00	-100,00

**Rechnungsabschluss 2020**

**Detailnachweis RA / 851 Betriebe der Abwasserbeseitigung - interne Vergütungen enthalten**

Fonds	Konto	Bezeichnung	ERA 2020	EVA 2020	Differenz	FRA 2020	FVA 2020	Differenz
851000	728000	Entgelte für sonstige Leistungen	7.958,88	13.000,00	-5.041,12	7.958,88	13.000,00	-5.041,12
2	2225/3225	Sonstiger Sachaufwand / Sonstige Auszahl. aus Sachaufwand	152.972,82	171.500,00	-18.527,18	152.972,72	171.500,00	-18.527,28
851000	680010	Planmäßige Abschreibung	0,00	345.000,00	-345.000,00	0,00	0,00	0,00
851000	680100	Planm. Afa Immaterielle Vermögenswerte	9.801,73	0,00	9.801,73	0,00	0,00	0,00
851000	680400	Planm. Afa Wasser/Abwasserbauten/Anlagen	322.870,30	0,00	322.870,30	0,00	0,00	0,00
851000	680600	Planm. Afa Technische Anlagen, Fahrzeuge/Maschine	649,17	0,00	649,17	0,00	0,00	0,00
851000	680700	Planm. Afa Amts, Betriebs/Geschäftsausstattung	5.183,99	0,00	5.183,99	0,00	0,00	0,00
2	2226/3226	Nicht finanz.wirks. Sachaufw. / Ausz. Inanspruchn.Haftungen	338.505,19	345.000,00	-6.494,81	0,00	0,00	0,00
<b>1</b>	<b>222/322</b>	<b>Sachaufwand / Auszahlungen aus Sachaufwand (o.Transferaufw.)</b>	<b>545.578,93</b>	<b>604.900,00</b>	<b>-59.321,07</b>	<b>206.468,38</b>	<b>259.900,00</b>	<b>-53.431,62</b>
851000	650700	Zinsen für Finanzschulden in Euro - Inland	23.424,89	25.200,00	-1.775,11	23.424,89	25.200,00	-1.775,11
2	2241/3241	Zinsen Fin.sch,Fin.lease,Ford.kauf,deriv.Fin.instr. m.G/Ausz.	23.424,89	25.200,00	-1.775,11	23.424,89	25.200,00	-1.775,11
<b>1</b>	<b>224/324</b>	<b>Finanzaufwand / Auszahlungen aus Finanzaufwand</b>	<b>23.424,89</b>	<b>25.200,00</b>	<b>-1.775,11</b>	<b>23.424,89</b>	<b>25.200,00</b>	<b>-1.775,11</b>
<b>SU</b>	<b>22/32</b>	<b>Summe Aufwendungen / Auszahlungen operative Gebarung</b>	<b>569.167,93</b>	<b>630.800,00</b>	<b>-61.632,07</b>	<b>230.057,38</b>	<b>285.800,00</b>	<b>-55.742,62</b>
<b>SA</b>	<b>SA0/SA1</b>	<b>(0) Nettoergeb. (21-22) / SA (1) Geldfluss op. Geb. (31-32)</b>	<b>115.669,60</b>	<b>40.200,00</b>	<b>75.469,60</b>	<b>212.792,75</b>	<b>144.900,00</b>	<b>67.892,75</b>
851000	794000	Zuweisung an zweckgebundene Haushaltsrücklagen	69,83	200,00	-130,17			
2	2401	Zuweisung an Haushaltsrücklagen	69,83	200,00	-130,17			
<b>1</b>	<b>240</b>	<b>Zuweisung an Haushaltsrücklagen</b>	<b>69,83</b>	<b>200,00</b>	<b>-130,17</b>			
<b>SA</b>	<b>SA0R</b>	<b>Saldo Haushaltsrücklagen</b>	<b>-69,83</b>	<b>-200,00</b>	<b>130,17</b>			
<b>SA</b>	<b>SA00</b>	<b>Nettoergebnis nach Zuweisung und Entnahmen von HH-Rücklagen</b>	<b>115.599,77</b>	<b>40.000,00</b>	<b>75.599,77</b>			
<b>Investive Gebarung</b>								
851000	300000	Kapitaltransf. von Bund, -fonds und -kammern				177.848,80	175.900,00	1.948,80
851000	301000	Kapitaltransf. von Länder, -fonds und -kammern				135.560,00	101.100,00	34.460,00
2	3331	Kapitaltransferzahlungen von Trägern des öffentlichen Rechts				313.408,80	277.000,00	36.408,80
851000	307000	Kapitaltransf. von privaten HH und privaten Org				4.897,62	10.900,00	-6.002,38
2	3334	Kapitaltransferzahl. von Haush. und Org. o. Erwerbscharakter				4.897,62	10.900,00	-6.002,38
<b>1</b>	<b>333</b>	<b>Einzahlungen aus Kapitaltransfers</b>				<b>318.306,42</b>	<b>287.900,00</b>	<b>30.406,42</b>

**Rechnungsabschluss 2020**

**Detailnachweis RA / 851 Betriebe der Abwasserbeseitigung - interne Vergütungen enthalten**

Fonds	Konto	Bezeichnung	ERA 2020	EVA 2020	Differenz	FRA 2020	FVA 2020	Differenz
<b>SU</b>	<b>33</b>	<b>Summe Einzahlungen investive Gebarung</b>				<b>318.306,42</b>	<b>287.900,00</b>	<b>30.406,42</b>
851000	070000	Aktivierungsfähige Rechte				0,00	20.000,00	-20.000,00
2	3411	Auszahlungen für den Erwerb von immateriellem Vermögen				0,00	20.000,00	-20.000,00
851000	001000	Unbebaute Grundstücke				20.392,80	30.000,00	-9.607,20
851000	004000	Wasser- und Kanalisationsbauten				1.541,02	1.500,00	41,02
851000	060000	Im Bau befindliche Grundstückseinr.				111.975,52	152.800,00	-40.824,48
2	3412	Ausz. für den Erwerb von Grundstücken & Grundstückseinricht.				133.909,34	184.300,00	-50.390,66
851000	020000	Maschinen und maschinelle Anlagen				6.666,67	7.000,00	-333,33
2	3414	Ausz. f.d. Erwerb von techn. Anlagen, Fahrzeuge u. Maschinen				6.666,67	7.000,00	-333,33
851000	042000	Amts-, Betriebs- und Geschäftsausstattung				0,00	3.000,00	-3.000,00
2	3415	Ausz. f.d. Erwerb von Amts-, Betriebs- u. Geschäftsausstatt.				0,00	3.000,00	-3.000,00
<b>1</b>	<b>341</b>	<b>Auszahlungen aus der Investitionstätigkeit</b>				<b>140.576,01</b>	<b>214.300,00</b>	<b>-73.723,99</b>
<b>SU</b>	<b>34</b>	<b>Summe Auszahlungen investive Gebarung</b>				<b>140.576,01</b>	<b>214.300,00</b>	<b>-73.723,99</b>
<b>SA</b>	<b>SA2</b>	<b>Saldo (2) Geldfluss aus der Investiven Gebarung (33-34)</b>				<b>177.730,41</b>	<b>73.600,00</b>	<b>104.130,41</b>
<b>SA</b>	<b>SA3</b>	<b>Saldo (3) Nettofinanzierungssaldo (SA1+SA2)</b>				<b>390.523,16</b>	<b>218.500,00</b>	<b>172.023,16</b>
<b>Finanzierungstätigkeit</b>								
<b>SU</b>	<b>35</b>	<b>Summe Einzahlungen aus der Finanzierungstätigkeit</b>				<b>0,00</b>	<b>0,00</b>	<b>0,00</b>
851000	346100	Investitionsdarlehen von Finanz.unt. - Inland				289.513,09	289.900,00	-386,91
2	3614	Auszahlungen aus Finanzschulden				289.513,09	289.900,00	-386,91
<b>1</b>	<b>361</b>	<b>Auszahlungen aus der Tilgung von Finanzschulden</b>				<b>289.513,09</b>	<b>289.900,00</b>	<b>-386,91</b>
<b>SU</b>	<b>36</b>	<b>Summe Auszahlungen aus der Finanzierungstätigkeit</b>				<b>289.513,09</b>	<b>289.900,00</b>	<b>-386,91</b>
<b>SA</b>	<b>SA4</b>	<b>Saldo (4) Geldfluss aus der Finanzierungstätigkeit (35-36)</b>				<b>-289.513,09</b>	<b>-289.900,00</b>	<b>386,91</b>
<b>SA</b>	<b>SA5</b>	<b>Saldo (5) Geldfluss aus VA-wirksamer Gebarung (SA3+SA4)</b>				<b>101.010,07</b>	<b>-71.400,00</b>	<b>172.410,07</b>
<b>Verrechnung zw. operativer Gebarung und investiven Vorhaben</b>								
851000	910000	Verrechnung OH u. AOH (Zu-/Rückführung)				88.485,74	15.000,00	73.485,74
2	3701	Einzahlungen aus operativer Gebarung für investive Vorhaben				88.485,74	15.000,00	73.485,74

**Rechnungsabschluss 2020**

**Detailnachweis RA / 851 Betriebe der Abwasserbeseitigung - interne Vergütungen enthalten**

Fonds	Konto	Bezeichnung	ERA 2020	EVA 2020	Differenz	FRA 2020	FVA 2020	Differenz
<b>1</b>	<b>370</b>	<b>Einzahlungen aus operativer Gebarung für investive Vorhaben</b>				<b>88.485,74</b>	<b>15.000,00</b>	<b>73.485,74</b>
851000	910000	Verrechnung OH u. AOH (Zu-/Rückführung)				88.485,74	15.000,00	73.485,74
<b>2</b>	<b>3801</b>	<b>Auszahlungen aus operativer Gebarung für investive Vorhaben</b>				<b>88.485,74</b>	<b>15.000,00</b>	<b>73.485,74</b>
<b>1</b>	<b>380</b>	<b>Auszahlungen aus operativer Gebarung für investive Vorhaben</b>				<b>88.485,74</b>	<b>15.000,00</b>	<b>73.485,74</b>
<b>SA SA51</b>		<b>Saldo Geldfluss aus operativer Gebarung für invest. Vorhaben</b>				<b>0,00</b>	<b>0,00</b>	<b>0,00</b>
<b>Fonds 851080</b>		<b>Abwasserbeseitigung Jeitendorf</b>						
<b>Operative Gebarung</b>								
851080	852000	Geb. f.d. Benützung v. Gde-Einrichtungen	0,00	0,00	0,00	3,90	0,00	3,90
<b>2</b>	<b>2113/3113</b>	<b>Erträge / Einzahlungen aus Gebühren</b>	<b>0,00</b>	<b>0,00</b>	<b>0,00</b>	<b>3,90</b>	<b>0,00</b>	<b>3,90</b>
<b>1</b>	<b>211/311</b>	<b>Erträge / Einzahl. aus der operativen Verwaltungstätigkeit</b>	<b>0,00</b>	<b>0,00</b>	<b>0,00</b>	<b>3,90</b>	<b>0,00</b>	<b>3,90</b>
<b>SU 21/31</b>		<b>Summe Erträge / Einzahlungen operative Gebarung</b>	<b>0,00</b>	<b>0,00</b>	<b>0,00</b>	<b>3,90</b>	<b>0,00</b>	<b>3,90</b>
<b>SU 22/32</b>		<b>Summe Aufwendungen / Auszahlungen operative Gebarung</b>	<b>0,00</b>	<b>0,00</b>	<b>0,00</b>	<b>0,00</b>	<b>0,00</b>	<b>0,00</b>
<b>SA SA0/SA1</b>		<b>(0) Nettoergeb. (21-22) / SA (1) Geldfluss op. Geb. (31-32)</b>	<b>0,00</b>	<b>0,00</b>	<b>0,00</b>	<b>3,90</b>	<b>0,00</b>	<b>3,90</b>
<b>SA SA0R</b>		<b>Saldo Haushaltsrücklagen</b>	<b>0,00</b>	<b>0,00</b>	<b>0,00</b>			
<b>SA SA00</b>		<b>Nettoergebnis nach Zuweisung und Entnahmen von HH-Rücklagen</b>	<b>0,00</b>	<b>0,00</b>	<b>0,00</b>			
<b>Investive Gebarung</b>								
<b>SU 33</b>		<b>Summe Einzahlungen investive Gebarung</b>				<b>0,00</b>	<b>0,00</b>	<b>0,00</b>
<b>SU 34</b>		<b>Summe Auszahlungen investive Gebarung</b>				<b>0,00</b>	<b>0,00</b>	<b>0,00</b>
<b>SA SA2</b>		<b>Saldo (2) Geldfluss aus der Investiven Gebarung (33-34)</b>				<b>0,00</b>	<b>0,00</b>	<b>0,00</b>
<b>SA SA3</b>		<b>Saldo (3) Nettofinanzierungssaldo (SA1+SA2)</b>				<b>3,90</b>	<b>0,00</b>	<b>3,90</b>
<b>Finanzierungstätigkeit</b>								
<b>SU 35</b>		<b>Summe Einzahlungen aus der Finanzierungstätigkeit</b>				<b>0,00</b>	<b>0,00</b>	<b>0,00</b>
<b>SU 36</b>		<b>Summe Auszahlungen aus der Finanzierungstätigkeit</b>				<b>0,00</b>	<b>0,00</b>	<b>0,00</b>
<b>SA SA4</b>		<b>Saldo (4) Geldfluss aus der Finanzierungstätigkeit (35-36)</b>				<b>0,00</b>	<b>0,00</b>	<b>0,00</b>

**Rechnungsabschluss 2020**

**Detailnachweis RA / 851 Betriebe der Abwasserbeseitigung - interne Vergütungen enthalten**

Fonds	Konto	Bezeichnung	ERA 2020	EVA 2020	Differenz	FRA 2020	FVA 2020	Differenz
SA	SA5	Saldo (5) Geldfluss aus VA-wirksamer Gebarung (SA3+SA4)				3,90	0,00	3,90
<b>Verrechnung zw. operativer Gebarung und investiven Vorhaben</b>								
SA	SA51	Saldo Geldfluss aus operativer Gebarung für invest. Vorhaben				0,00	0,00	0,00
<b>Fonds 851120</b>	<b>Abwasserbeseitigung LO,BR,WU</b>							
<b>Operative Gebarung</b>								
851120	852000	Geb. f.d. Benützung v. Gde-Einrichtungen	0,00	0,00	0,00	220,81	0,00	220,81
2	2113/3113	Erträge / Einzahlungen aus Gebühren	0,00	0,00	0,00	220,81	0,00	220,81
1	211/311	<b>Erträge / Einzahl. aus der operativen Verwaltungstätigkeit</b>	<b>0,00</b>	<b>0,00</b>	<b>0,00</b>	<b>220,81</b>	<b>0,00</b>	<b>220,81</b>
SU	21/31	<b>Summe Erträge / Einzahlungen operative Gebarung</b>	<b>0,00</b>	<b>0,00</b>	<b>0,00</b>	<b>220,81</b>	<b>0,00</b>	<b>220,81</b>
SU	22/32	<b>Summe Aufwendungen / Auszahlungen operative Gebarung</b>	<b>0,00</b>	<b>0,00</b>	<b>0,00</b>	<b>0,00</b>	<b>0,00</b>	<b>0,00</b>
SA	SA0/SA1	<b>(0) Nettoergeb. (21-22) / SA (1) Geldfluss op. Geb. (31-32)</b>	<b>0,00</b>	<b>0,00</b>	<b>0,00</b>	<b>220,81</b>	<b>0,00</b>	<b>220,81</b>
SA	SA0R	Saldo Haushaltsrücklagen	0,00	0,00	0,00			
SA	SA00	Nettoergebnis nach Zuweisung und Entnahmen von HH-Rücklagen	0,00	0,00	0,00			
<b>Investive Gebarung</b>								
SU	33	Summe Einzahlungen investive Gebarung				0,00	0,00	0,00
SU	34	Summe Auszahlungen investive Gebarung				0,00	0,00	0,00
SA	SA2	Saldo (2) Geldfluss aus der Investiven Gebarung (33-34)				0,00	0,00	0,00
SA	SA3	Saldo (3) Nettofinanzierungssaldo (SA1+SA2)				220,81	0,00	220,81
<b>Finanzierungstätigkeit</b>								
SU	35	Summe Einzahlungen aus der Finanzierungstätigkeit				0,00	0,00	0,00
SU	36	Summe Auszahlungen aus der Finanzierungstätigkeit				0,00	0,00	0,00
SA	SA4	Saldo (4) Geldfluss aus der Finanzierungstätigkeit (35-36)				0,00	0,00	0,00
SA	SA5	Saldo (5) Geldfluss aus VA-wirksamer Gebarung (SA3+SA4)				220,81	0,00	220,81
<b>Verrechnung zw. operativer Gebarung und investiven Vorhaben</b>								



**Rechnungsabschluss 2020**  
**Detailnachweis RA / 851 Betriebe der Abwasserbeseitigung - interne Vergütungen enthalten**

Fonds	Konto	Bezeichnung	ERA 2020	EVA 2020	Differenz	FRA 2020	FVA 2020	Differenz
SA	SA51	Saldo Geldfluss aus operativer Gebarung für invest. Vorhaben				0,00	0,00	0,00
<b>Fonds 851140</b>		<b>Abwasserbeseitigung Pallweis</b>						
<b>Operative Gebarung</b>								
851140	852000	Geb. f.d. Benützung v. Gde-Einrichtungen	0,00	0,00	0,00	108,26	0,00	108,26
2	2113/3113	Erträge / Einzahlungen aus Gebühren	0,00	0,00	0,00	108,26	0,00	108,26
1	211/311	<b>Erträge / Einzahl. aus der operativen Verwaltungstätigkeit</b>	<b>0,00</b>	<b>0,00</b>	<b>0,00</b>	<b>108,26</b>	<b>0,00</b>	<b>108,26</b>
SU	21/31	<b>Summe Erträge / Einzahlungen operative Gebarung</b>	<b>0,00</b>	<b>0,00</b>	<b>0,00</b>	<b>108,26</b>	<b>0,00</b>	<b>108,26</b>
SU	22/32	<b>Summe Aufwendungen / Auszahlungen operative Gebarung</b>	<b>0,00</b>	<b>0,00</b>	<b>0,00</b>	<b>0,00</b>	<b>0,00</b>	<b>0,00</b>
SA	SA0/SA1	<b>(0) Nettoergeb. (21-22) / SA (1) Geldfluss op. Geb. (31-32)</b>	<b>0,00</b>	<b>0,00</b>	<b>0,00</b>	<b>108,26</b>	<b>0,00</b>	<b>108,26</b>
SA	SA0R	Saldo Haushaltsrücklagen	0,00	0,00	0,00			
SA	SA00	<b>Nettoergebnis nach Zuweisung und Entnahmen von HH-Rücklagen</b>	<b>0,00</b>	<b>0,00</b>	<b>0,00</b>			
<b>Investive Gebarung</b>								
SU	33	Summe Einzahlungen investive Gebarung				0,00	0,00	0,00
SU	34	Summe Auszahlungen investive Gebarung				0,00	0,00	0,00
SA	SA2	<b>Saldo (2) Geldfluss aus der Investiven Gebarung (33-34)</b>				<b>0,00</b>	<b>0,00</b>	<b>0,00</b>
SA	SA3	<b>Saldo (3) Nettofinanzierungssaldo (SA1+SA2)</b>				<b>108,26</b>	<b>0,00</b>	<b>108,26</b>
<b>Finanzierungstätigkeit</b>								
SU	35	Summe Einzahlungen aus der Finanzierungstätigkeit				0,00	0,00	0,00
SU	36	Summe Auszahlungen aus der Finanzierungstätigkeit				0,00	0,00	0,00
SA	SA4	<b>Saldo (4) Geldfluss aus der Finanzierungstätigkeit (35-36)</b>				<b>0,00</b>	<b>0,00</b>	<b>0,00</b>
SA	SA5	<b>Saldo (5) Geldfluss aus VA-wirksamer Gebarung (SA3+SA4)</b>				<b>108,26</b>	<b>0,00</b>	<b>108,26</b>
<b>Verrechnung zw. operativer Gebarung und investiven Vorhaben</b>								
SA	SA51	Saldo Geldfluss aus operativer Gebarung für invest. Vorhaben				0,00	0,00	0,00

**Rechnungsabschluss 2020**

**Detailnachweis RA / 851 Betriebe der Abwasserbeseitigung - interne Vergütungen enthalten**

Fonds	Konto	Bezeichnung	ERA 2020	EVA 2020	Differenz	FRA 2020	FVA 2020	Differenz
<b>Fonds 851160</b>		<b>Abwasserbeseitigung Taubitz</b>						
<b>Operative Gebarung</b>								
851160	852000	Geb. f.d. Benützung v. Gde-Einrichtungen	0,00	0,00	0,00	1.428,00	0,00	1.428,00
2	2113/3113	Erträge / Einzahlungen aus Gebühren	0,00	0,00	0,00	1.428,00	0,00	1.428,00
1	211/311	<b>Erträge / Einzahl. aus der operativen Verwaltungstätigkeit</b>	<b>0,00</b>	<b>0,00</b>	<b>0,00</b>	<b>1.428,00</b>	<b>0,00</b>	<b>1.428,00</b>
SU	21/31	<b>Summe Erträge / Einzahlungen operative Gebarung</b>	<b>0,00</b>	<b>0,00</b>	<b>0,00</b>	<b>1.428,00</b>	<b>0,00</b>	<b>1.428,00</b>
SU	22/32	<b>Summe Aufwendungen / Auszahlungen operative Gebarung</b>	<b>0,00</b>	<b>0,00</b>	<b>0,00</b>	<b>0,00</b>	<b>0,00</b>	<b>0,00</b>
SA	SA0/SA1	<b>(0) Nettoergeb. (21-22) / SA (1) Geldfluss op. Geb. (31-32)</b>	<b>0,00</b>	<b>0,00</b>	<b>0,00</b>	<b>1.428,00</b>	<b>0,00</b>	<b>1.428,00</b>
SA	SA0R	Saldo Haushaltsrücklagen	0,00	0,00	0,00			
SA	SA00	<b>Nettoergebnis nach Zuweisung und Entnahmen von HH-Rücklagen</b>	<b>0,00</b>	<b>0,00</b>	<b>0,00</b>			
<b>Investive Gebarung</b>								
SU	33	Summe Einzahlungen investive Gebarung				0,00	0,00	0,00
SU	34	Summe Auszahlungen investive Gebarung				0,00	0,00	0,00
SA	SA2	Saldo (2) Geldfluss aus der Investiven Gebarung (33-34)				0,00	0,00	0,00
SA	SA3	Saldo (3) Nettofinanzierungssaldo (SA1+SA2)				1.428,00	0,00	1.428,00
<b>Finanzierungstätigkeit</b>								
SU	35	Summe Einzahlungen aus der Finanzierungstätigkeit				0,00	0,00	0,00
SU	36	Summe Auszahlungen aus der Finanzierungstätigkeit				0,00	0,00	0,00
SA	SA4	Saldo (4) Geldfluss aus der Finanzierungstätigkeit (35-36)				0,00	0,00	0,00
SA	SA5	Saldo (5) Geldfluss aus VA-wirksamer Gebarung (SA3+SA4)				1.428,00	0,00	1.428,00
<b>Verrechnung zw. operativer Gebarung und investiven Vorhaben</b>								
SA	SA51	Saldo Geldfluss aus operativer Gebarung für invest. Vorhaben				0,00	0,00	0,00

**Rechnungsabschluss 2020**

**Detailnachweis RA / 851 Betriebe der Abwasserbeseitigung - interne Vergütungen enthalten**

Fonds	Konto	Bezeichnung	ERA 2020	EVA 2020	Differenz	FRA 2020	FVA 2020	Differenz
<b>UA 851</b>		<b>Betriebe der Abwasserbeseitigung</b>						
UA 851	SA0/SA1	(0) Nettoergeb. (21-22) / SA (1) Geldfluss op. Geb. (31-32)	115.669,60	40.200,00	75.469,60	214.553,72	144.900,00	69.653,72
UA 851	SA00	Nettoergebnis nach Zuweisung und Entnahmen von HH-Rücklagen	115.599,77	40.000,00	75.599,77			
UA 851	SA2	Saldo (2) Geldfluss aus der Investiven Gebarung (33-34)				177.730,41	73.600,00	104.130,41
UA 851	SA3	Saldo (3) Nettofinanzierungssaldo (SA1+SA2)				392.284,13	218.500,00	173.784,13
UA 851	SA4	Saldo (4) Geldfluss aus der Finanzierungstätigkeit (35-36)				-289.513,09	-289.900,00	386,91
UA 851	SA5	Saldo (5) Geldfluss aus VA-wirksamer Gebarung (SA3+SA4)				102.771,04	-71.400,00	174.171,04

**Rechnungsabschluss 2020**

**Detailnachweis RA / 852 Betriebe der Müllbeseitigung - interne Vergütungen enthalten**

Fonds	Konto	Bezeichnung	ERA 2020	EVA 2020	Differenz	FRA 2020	FVA 2020	Differenz
<b>Fonds 852000</b>		<b>Betriebe der Müllbeseitigung</b>						
<b>Operative Gebarung</b>								
852000	816100	Kostenbeiträge (Kostenersätze) für sonst. Leist.	4.163,35	4.200,00	-36,65	4.163,35	4.200,00	-36,65
2	2114/3114	Erträge / Einzahlungen aus Leistungen	4.163,35	4.200,00	-36,65	4.163,35	4.200,00	-36,65
852000	828000	Rückersätze von Ausgaben	849,96	0,00	849,96	0,00	0,00	0,00
2	2116/3116	Erträge / Einz. aus Veräußerung/GWG u. sonst. Erträge/Einz.	849,96	0,00	849,96	0,00	0,00	0,00
<b>1</b>	<b>211/311</b>	<b>Erträge / Einzahl. aus der operativen Verwaltungstätigkeit</b>	<b>5.013,31</b>	<b>4.200,00</b>	<b>813,31</b>	<b>4.163,35</b>	<b>4.200,00</b>	<b>-36,65</b>
852000	813000	Erträge aus der Aufl. von IZ (Kapitaltrans.)	80,34	1.000,00	-919,66	0,00	0,00	0,00
2	2127	Nicht finanzierungswirksamer Transferertrag	80,34	1.000,00	-919,66	0,00	0,00	0,00
<b>1</b>	<b>212/312</b>	<b>Erträge aus Transfers / Einzahl. aus Transfers (ohne KT)</b>	<b>80,34</b>	<b>1.000,00</b>	<b>-919,66</b>	<b>0,00</b>	<b>0,00</b>	<b>0,00</b>
<b>SU 21/31</b>	<b>Summe Erträge / Einzahlungen operative Gebarung</b>		<b>5.093,65</b>	<b>5.200,00</b>	<b>-106,35</b>	<b>4.163,35</b>	<b>4.200,00</b>	<b>-36,65</b>
852000	600000	Strom	233,91	200,00	33,91	233,91	200,00	33,91
852000	670000	Versicherungen	6,07	100,00	-93,93	6,07	100,00	-93,93
2	2222/3222	Verwaltungs- und Betriebsaufwand / Auszahlungen	239,98	300,00	-60,02	239,98	300,00	-60,02
852000	610000	Instandhaltung von Grund und Boden	0,00	1.000,00	-1.000,00	50,70	1.000,00	-949,30
852000	619010	Instandhaltung von Sonderanlagen	0,00	1.100,00	-1.100,00	0,00	1.100,00	-1.100,00
2	2224/3224	Instandhaltung / Auszahlungen für Instandhaltung	0,00	2.100,00	-2.100,00	50,70	2.100,00	-2.049,30
852000	720500	Interne Leistungsverrechnung Personal	737,82	1.200,00	-462,18	737,82	1.200,00	-462,18
852000	720510	Vergütung Gemeindeamt	146,93	400,00	-253,07	146,93	400,00	-253,07
852000	728000	Entgelte für sonstige Leistungen	0,00	100,00	-100,00	0,00	100,00	-100,00
2	2225/3225	Sonstiger Sachaufwand / Sonstige Auszahl. aus Sachaufwand	884,75	1.700,00	-815,25	884,75	1.700,00	-815,25
852000	680010	Planmäßige Abschreibung	0,00	5.000,00	-5.000,00	0,00	0,00	0,00
852000	680300	Planm. Afa Gebäude/Bauten	1.214,73	0,00	1.214,73	0,00	0,00	0,00
2	2226/3226	Nicht finanz.wirks. Sachaufw. / Ausz. Inanspruchn.Haftungen	1.214,73	5.000,00	-3.785,27	0,00	0,00	0,00
<b>1</b>	<b>222/322</b>	<b>Sachaufwand / Auszahlungen aus Sachaufwand (o.Transferaufw.)</b>	<b>2.339,46</b>	<b>9.100,00</b>	<b>-6.760,54</b>	<b>1.175,43</b>	<b>4.100,00</b>	<b>-2.924,57</b>
<b>SU 22/32</b>	<b>Summe Aufwendungen / Auszahlungen operative Gebarung</b>		<b>2.339,46</b>	<b>9.100,00</b>	<b>-6.760,54</b>	<b>1.175,43</b>	<b>4.100,00</b>	<b>-2.924,57</b>

**Rechnungsabschluss 2020**

**Detailnachweis RA / 852 Betriebe der Müllbeseitigung - interne Vergütungen enthalten**

Fonds	Konto	Bezeichnung	ERA 2020	EVA 2020	Differenz	FRA 2020	FVA 2020	Differenz
SA	SA0/SA1	(0) Nettoergeb. (21-22) / SA (1) Geldfluss op. Geb. (31-32)	2.754,19	-3.900,00	6.654,19	2.987,92	100,00	2.887,92
SA	SA0R	Saldo Haushaltsrücklagen	0,00	0,00	0,00			
SA	SA00	Nettoergebnis nach Zuweisung und Entnahmen von HH-Rücklagen	2.754,19	-3.900,00	6.654,19			
<b>Investive Gebarung</b>								
852000	301000	Kapitaltransf. von Länder, -fonds und -kammern				2.611,00	2.600,00	11,00
2	3331	Kapitaltransferzahlungen von Trägern des öffentlichen Rechts				2.611,00	2.600,00	11,00
1	333	<b>Einzahlungen aus Kapitaltransfers</b>				<b>2.611,00</b>	<b>2.600,00</b>	<b>11,00</b>
SU	33	<b>Summe Einzahlungen investive Gebarung</b>				<b>2.611,00</b>	<b>2.600,00</b>	<b>11,00</b>
SU	34	<b>Summe Auszahlungen investive Gebarung</b>				<b>0,00</b>	<b>0,00</b>	<b>0,00</b>
SA	SA2	Saldo (2) Geldfluss aus der Investiven Gebarung (33-34)				2.611,00	2.600,00	11,00
SA	SA3	Saldo (3) Nettofinanzierungssaldo (SA1+SA2)				5.598,92	2.700,00	2.898,92
<b>Finanzierungstätigkeit</b>								
SU	35	Summe Einzahlungen aus der Finanzierungstätigkeit				0,00	0,00	0,00
SU	36	Summe Auszahlungen aus der Finanzierungstätigkeit				0,00	0,00	0,00
SA	SA4	Saldo (4) Geldfluss aus der Finanzierungstätigkeit (35-36)				0,00	0,00	0,00
SA	SA5	Saldo (5) Geldfluss aus VA-wirksamer Gebarung (SA3+SA4)				5.598,92	2.700,00	2.898,92
<b>Verrechnung zw. operativer Gebarung und investiven Vorhaben</b>								
SA	SA51	Saldo Geldfluss aus operativer Gebarung für invest. Vorhaben				0,00	0,00	0,00

**Rechnungsabschluss 2020**

**Detailnachweis RA / 852 Betriebe der Müllbeseitigung - interne Vergütungen enthalten**

Fonds	Konto	Bezeichnung	ERA 2020	EVA 2020	Differenz	FRA 2020	FVA 2020	Differenz
<b>UA 852</b>		<b>Betriebe der Müllbeseitigung</b>						
UA 852	SA0/SA1	(0) Nettoergeb. (21-22) / SA (1) Geldfluss op. Geb. (31-32)	2.754,19	-3.900,00	6.654,19	2.987,92	100,00	2.887,92
UA 852	SA00	Nettoergebnis nach Zuweisung und Entnahmen von HH-Rücklagen	2.754,19	-3.900,00	6.654,19			
UA 852	SA2	Saldo (2) Geldfluss aus der Investiven Gebarung (33-34)				2.611,00	2.600,00	11,00
UA 852	SA3	Saldo (3) Nettofinanzierungssaldo (SA1+SA2)				5.598,92	2.700,00	2.898,92
UA 852	SA4	Saldo (4) Geldfluss aus der Finanzierungstätigkeit (35-36)				0,00	0,00	0,00
UA 852	SA5	Saldo (5) Geldfluss aus VA-wirksamer Gebarung (SA3+SA4)				5.598,92	2.700,00	2.898,92

**Rechnungsabschluss 2020**

**Detailnachweis RA / 853 Betriebe für Errichtung u.Verw. von Wohn- u.Geschäftsgebäud. - interne Vergütungen enthalten**

Fonds	Konto	Bezeichnung	ERA 2020	EVA 2020	Differenz	FRA 2020	FVA 2020	Differenz
<b>Fonds 853000</b>		<b>Wohn- &amp; Geschäftsgebäude</b>						
<b>Operative Gebarung</b>								
853000	816000	Kostenbeiträge (Kostenersätze) für sonst. Leist.	69,67	0,00	69,67	210,46	0,00	210,46
2	2114/3114	Erträge / Einzahlungen aus Leistungen	69,67	0,00	69,67	210,46	0,00	210,46
853000	811000	Miete- und Pachtertrag	69.018,18	68.000,00	1.018,18	69.018,18	68.000,00	1.018,18
853000	811100	Miete- und Pachtertrag	20.050,43	11.000,00	9.050,43	20.050,43	11.000,00	9.050,43
2	2115/3115	Erträge / Einzahlungen aus Besitz und wirtschaftl. Tätigkeit	89.068,61	79.000,00	10.068,61	89.068,61	79.000,00	10.068,61
853000	828000	Rückersätze von Ausgaben	210,04	0,00	210,04	125,03	0,00	125,03
853000	829000	Sonstige Einnahmen	3.253,27	10.500,00	-7.246,73	3.253,27	10.500,00	-7.246,73
853000	829010	Sonstige Einnahmen	11.528,58	0,00	11.528,58	11.528,58	0,00	11.528,58
2	2116/3116	Erträge / Einz. aus Veräußerung/GWG u. sonst. Erträge/Einz.	14.991,89	10.500,00	4.491,89	14.906,88	10.500,00	4.406,88
<b>1</b>	<b>211/311</b>	<b>Erträge / Einzahl. aus der operativen Verwaltungstätigkeit</b>	<b>104.130,17</b>	<b>89.500,00</b>	<b>14.630,17</b>	<b>104.185,95</b>	<b>89.500,00</b>	<b>14.685,95</b>
853000	813000	Erträge aus der Aufl. von IZ (Kapitaltrans.)	7.201,95	7.500,00	-298,05	0,00	0,00	0,00
2	2127	Nicht finanzierungswirksamer Transferertrag	7.201,95	7.500,00	-298,05	0,00	0,00	0,00
<b>1</b>	<b>212/312</b>	<b>Erträge aus Transfers / Einzahl. aus Transfers (ohne KT's)</b>	<b>7.201,95</b>	<b>7.500,00</b>	<b>-298,05</b>	<b>0,00</b>	<b>0,00</b>	<b>0,00</b>
<b>SU</b>	<b>21/31</b>	<b>Summe Erträge / Einzahlungen operative Gebarung</b>	<b>111.332,12</b>	<b>97.000,00</b>	<b>14.332,12</b>	<b>104.185,95</b>	<b>89.500,00</b>	<b>14.685,95</b>
853000	521000	Geldb. der ganzj. beschäftigter Arbeiter	32,64	0,00	32,64	32,64	0,00	32,64
853000	523000	Geldb. der nicht ganzj. besch. Arbeiter	103,36	200,00	-96,64	103,36	200,00	-96,64
2	2211/3211	Personalaufwand / Ausz. (Bezüge, Nebengeb., Mehrleistungen)	136,00	200,00	-64,00	136,00	200,00	-64,00
853000	580000	Dienstgeberbeiträge FLAF	5,31	200,00	-194,69	5,31	200,00	-194,69
853000	582000	Leistungen aus der Selbstträgerschaft	8,66	200,00	-191,34	8,66	200,00	-191,34
2	2212/3212	Gesetzlicher und freiwilliger Sozialaufwand / Auszahlungen	13,97	400,00	-386,03	13,97	400,00	-386,03
<b>1</b>	<b>221/321</b>	<b>Personalaufwand / Auszahlungen aus Personalaufwand</b>	<b>149,97</b>	<b>600,00</b>	<b>-450,03</b>	<b>149,97</b>	<b>600,00</b>	<b>-450,03</b>
853000	400000	Geringwertige Wirtschaftsg. Anlageverm.	739,65	800,00	-60,35	739,65	800,00	-60,35
853000	451000	Brennstoffe	850,89	2.000,00	-1.149,11	1.770,71	2.000,00	-229,29
853000	455000	Chemische u. artverwandte Mittel	57,60	100,00	-42,40	26,60	100,00	-73,40

**Rechnungsabschluss 2020**

**Detailnachweis RA / 853 Betriebe für Errichtung u.Verw. von Wohn- u.Geschäftsgebäud. - interne Vergütungen enthalten**

Fonds	Konto	Bezeichnung	ERA 2020	EVA 2020	Differenz	FRA 2020	FVA 2020	Differenz
853000	459000	Sonstige Verbrauchsgüter	0,00	100,00	-100,00	0,00	100,00	-100,00
2	2221/3221	Gebrauchs- und Verbrauchsgüter, Handelswaren / Auszahlungen	1.648,14	3.000,00	-1.351,86	2.536,96	3.000,00	-463,04
853000	600000	Strom	1.652,78	1.900,00	-247,22	1.652,78	1.900,00	-247,22
853000	630000	Postdienste	1,30	0,00	1,30	0,00	0,00	0,00
853000	670000	Versicherungen	3.438,44	3.600,00	-161,56	3.438,44	3.600,00	-161,56
2	2222/3222	Verwaltungs- und Betriebsaufwand / Auszahlungen	5.092,52	5.500,00	-407,48	5.091,22	5.500,00	-408,78
853000	700000	Mietzinse	0,00	100,00	-100,00	11,00	100,00	-89,00
2	2223/3223	Leasing- und Mietaufwand / Ausz. für Leasing- u. Mietaufwand	0,00	100,00	-100,00	11,00	100,00	-89,00
853000	610000	Instandhaltung von Grund und Boden	45,15	100,00	-54,85	45,15	100,00	-54,85
853000	614000	Instandhaltung von Gebäuden	4.489,55	4.500,00	-10,45	4.489,55	4.500,00	-10,45
853000	618000	Instandhaltung von son. Anlagen	155,00	200,00	-45,00	155,00	200,00	-45,00
2	2224/3224	Instandhaltung / Auszahlungen für Instandhaltung	4.689,70	4.800,00	-110,30	4.689,70	4.800,00	-110,30
853000	710000	Öffentliche Abgaben ohne Geb. gem. FAG	5.476,76	5.500,00	-23,24	5.476,76	5.500,00	-23,24
853000	711000	Gebühren für die Benützung gem. FAG	8.491,25	11.000,00	-2.508,75	8.491,25	11.000,00	-2.508,75
853000	720500	Interne Leistungsverrechnung Personal	3.312,20	4.000,00	-687,80	3.312,20	4.000,00	-687,80
853000	720510	Vergütung Gemeindeamt	9.814,26	10.000,00	-185,74	9.814,26	10.000,00	-185,74
853000	728000	Entgelte für sonstige Leistungen	165,76	200,00	-34,24	183,23	200,00	-16,77
2	2225/3225	Sonstiger Sachaufwand / Sonstige Auszahl. aus Sachaufwand	27.260,23	30.700,00	-3.439,77	27.277,70	30.700,00	-3.422,30
853000	680010	Planmäßige Abschreibung	0,00	46.400,00	-46.400,00	0,00	0,00	0,00
853000	680300	Planm. Afa Gebäude/Bauten	46.598,45	0,00	46.598,45	0,00	0,00	0,00
853000	680700	Planm. Afa Amts, Betriebs/Geschäftsausstattung	685,52	0,00	685,52	0,00	0,00	0,00
2	2226/3226	Nicht finanz.wirks. Sachaufw. / Ausz. Inanspruchn.Haftungen	47.283,97	46.400,00	883,97	0,00	0,00	0,00
1	222/322	<b>Sachaufwand / Auszahlungen aus Sachaufwand (o.Transferaufw.)</b>	<b>85.974,56</b>	<b>90.500,00</b>	<b>-4.525,44</b>	<b>39.606,58</b>	<b>44.100,00</b>	<b>-4.493,42</b>
853000	650700	Zinsen für Finanzschulden in Euro - Inland	934,59	1.200,00	-265,41	934,59	1.200,00	-265,41
2	2241/3241	Zinsen Fin.sch,Fin.leaford.kauf,deriv.Fin.instr. m.G/Ausz.	934,59	1.200,00	-265,41	934,59	1.200,00	-265,41
1	224/324	<b>Finanzaufwand / Auszahlungen aus Finanzaufwand</b>	<b>934,59</b>	<b>1.200,00</b>	<b>-265,41</b>	<b>934,59</b>	<b>1.200,00</b>	<b>-265,41</b>
SU	22/32	<b>Summe Aufwendungen / Auszahlungen operative Gebarung</b>	<b>87.059,12</b>	<b>92.300,00</b>	<b>-5.240,88</b>	<b>40.691,14</b>	<b>45.900,00</b>	<b>-5.208,86</b>



**Rechnungsabschluss 2020**

**Detailnachweis RA / 853 Betriebe für Errichtung u.Verw. von Wohn- u.Geschäftsgebäud. - interne Vergütungen enthalten**

Fonds	Konto	Bezeichnung	ERA 2020	EVA 2020	Differenz	FRA 2020	FVA 2020	Differenz
SA	SA0/SA1	(0) Nettoergeb. (21-22) / SA (1) Geldfluss op. Geb. (31-32)	24.273,00	4.700,00	19.573,00	63.494,81	43.600,00	19.894,81
SA	SA0R	Saldo Haushaltsrücklagen	0,00	0,00	0,00			
SA	SA00	Nettoergebnis nach Zuweisung und Entnahmen von HH-Rücklagen	24.273,00	4.700,00	19.573,00			
<b>Investive Gebarung</b>								
853000	301000	Kapitaltransf. von Länder, -fonds und -kammern				7.219,12	7.200,00	19,12
2	3331	Kapitaltransferzahlungen von Trägern des öffentlichen Rechts				7.219,12	7.200,00	19,12
1	333	<b>Einzahlungen aus Kapitaltransfers</b>				<b>7.219,12</b>	<b>7.200,00</b>	<b>19,12</b>
SU	33	<b>Summe Einzahlungen investive Gebarung</b>				<b>7.219,12</b>	<b>7.200,00</b>	<b>19,12</b>
853000	010000	Gebäude				4.193,16	5.500,00	-1.306,84
853000	061000	Im Bau befindliche Gebäude und Bauten				2.054,97	3.100,00	-1.045,03
2	3413	Auszahlungen für den Erwerb von Gebäuden und Bauten				6.248,13	8.600,00	-2.351,87
853000	042000	Amts-, Betriebs- und Geschäftsausstattung				2.556,55	3.000,00	-443,45
2	3415	Ausz. f.d. Erwerb von Amts-, Betriebs- u.Geschäftsausstatt.				2.556,55	3.000,00	-443,45
1	341	<b>Auszahlungen aus der Investitionstätigkeit</b>				<b>8.804,68</b>	<b>11.600,00</b>	<b>-2.795,32</b>
SU	34	<b>Summe Auszahlungen investive Gebarung</b>				<b>8.804,68</b>	<b>11.600,00</b>	<b>-2.795,32</b>
SA	SA2	Saldo (2) Geldfluss aus der Investiven Gebarung (33-34)				-1.585,56	-4.400,00	2.814,44
SA	SA3	Saldo (3) Nettofinanzierungssaldo (SA1+SA2)				61.909,25	39.200,00	22.709,25
<b>Finanzierungstätigkeit</b>								
SU	35	<b>Summe Einzahlungen aus der Finanzierungstätigkeit</b>				<b>0,00</b>	<b>0,00</b>	<b>0,00</b>
853000	341000	Investitionsdarlehen von Ländern				2.932,44	3.000,00	-67,56
2	3611	Ausz. aus empf. Darl. von öffentl. Körpersch. u. Rechtsträg.				2.932,44	3.000,00	-67,56
853000	346100	Investitionsdarlehen von Finanz.unt. - Inland				26.087,12	26.300,00	-212,88
2	3614	Auszahlungen aus Finanzschulden				26.087,12	26.300,00	-212,88
1	361	<b>Auszahlungen aus der Tilgung von Finanzschulden</b>				<b>29.019,56</b>	<b>29.300,00</b>	<b>-280,44</b>
SU	36	<b>Summe Auszahlungen aus der Finanzierungstätigkeit</b>				<b>29.019,56</b>	<b>29.300,00</b>	<b>-280,44</b>
SA	SA4	Saldo (4) Geldfluss aus der Finanzierungstätigkeit (35-36)				-29.019,56	-29.300,00	280,44

**Rechnungsabschluss 2020****Detailnachweis RA / 853 Betriebe für Errichtung u.Verw. von Wohn- u.Geschäftsgebäud. - interne Vergütungen enthalten**

Fonds	Konto	Bezeichnung	ERA 2020	EVA 2020	Differenz	FRA 2020	FVA 2020	Differenz
SA	SA5	Saldo (5) Geldfluss aus VA-wirksamer Gebarung (SA3+SA4)				32.889,69	9.900,00	22.989,69
<b>Verrechnung zw. operativer Gebarung und investiven Vorhaben</b>								
SA	SA51	Saldo Geldfluss aus operativer Gebarung für invest. Vorhaben				0,00	0,00	0,00
<b>UA 853</b>		<b>Betriebe für Errichtung u.Verw. von Wohn- u.Geschäftsgebäud.</b>						
UA 853	SA0/SA1	(0) Nettoergeb. (21-22) / SA (1) Geldfluss op. Geb. (31-32)	24.273,00	4.700,00	19.573,00	63.494,81	43.600,00	19.894,81
UA 853	SA00	Nettoergebnis nach Zuweisung und Entnahmen von HH-Rücklagen	24.273,00	4.700,00	19.573,00			
UA 853	SA2	Saldo (2) Geldfluss aus der Investiven Gebarung (33-34)				-1.585,56	-4.400,00	2.814,44
UA 853	SA3	Saldo (3) Nettofinanzierungssaldo (SA1+SA2)				61.909,25	39.200,00	22.709,25
UA 853	SA4	Saldo (4) Geldfluss aus der Finanzierungstätigkeit (35-36)				-29.019,56	-29.300,00	280,44
UA 853	SA5	Saldo (5) Geldfluss aus VA-wirksamer Gebarung (SA3+SA4)				32.889,69	9.900,00	22.989,69

**Rechnungsabschluss 2020**

**Detailnachweis RA / 859 Sonstige Betriebe mit marktbestimmter Tätigkeit - interne Vergütungen enthalten**

Fonds	Konto	Bezeichnung	ERA 2020	EVA 2020	Differenz	FRA 2020	FVA 2020	Differenz
<b>Fonds 859000</b>		<b>Nahwärme Hauptplatz Lichtenau</b>						
<b>Operative Gebarung</b>								
859000	810000	Leistungserlöse	47.763,60	47.800,00	-36,40	46.513,63	47.800,00	-1.286,37
2	2114/3114	Erträge / Einzahlungen aus Leistungen	47.763,60	47.800,00	-36,40	46.513,63	47.800,00	-1.286,37
859000	828000	Rückersätze von Ausgaben	182,28	0,00	182,28	182,28	0,00	182,28
859000	829000	Sonstige Einnahmen	335,81	200,00	135,81	335,81	200,00	135,81
2	2116/3116	Erträge / Einz. aus Veräußerung/GWG u. sonst. Erträge/Einz.	518,09	200,00	318,09	518,09	200,00	318,09
<b>1</b>	<b>211/311</b>	<b>Erträge / Einzahl. aus der operativen Verwaltungstätigkeit</b>	<b>48.281,69</b>	<b>48.000,00</b>	<b>281,69</b>	<b>47.031,72</b>	<b>48.000,00</b>	<b>-968,28</b>
859000	860000	Lfd. Transferz. von Bund	59,45	100,00	-40,55	59,45	100,00	-40,55
2	2121/3121	Transferertrag / -zahlungen von Trägern des öffentl. Rechts	59,45	100,00	-40,55	59,45	100,00	-40,55
859000	813000	Erträge aus der Aufl. von IZ (Kapitaltrans.)	22.849,40	22.000,00	849,40	0,00	0,00	0,00
2	2127	Nicht finanzierungswirksamer Transferertrag	22.849,40	22.000,00	849,40	0,00	0,00	0,00
<b>1</b>	<b>212/312</b>	<b>Erträge aus Transfers / Einzahl. aus Transfers (ohne KTs)</b>	<b>22.908,85</b>	<b>22.100,00</b>	<b>808,85</b>	<b>59,45</b>	<b>100,00</b>	<b>-40,55</b>
<b>SU 21/31</b>		<b>Summe Erträge / Einzahlungen operative Gebarung</b>	<b>71.190,54</b>	<b>70.100,00</b>	<b>1.090,54</b>	<b>47.091,17</b>	<b>48.100,00</b>	<b>-1.008,83</b>
859000	521000	Geldb. der ganzj. beschäftigter Arbeiter	5,44	0,00	5,44	5,44	0,00	5,44
2	2211/3211	Personalaufwand / Ausz. (Bezüge, Nebengeb., Mehrleistungen)	5,44	0,00	5,44	5,44	0,00	5,44
859000	580000	Dienstgeberbeiträge FLAF	0,21	100,00	-99,79	0,21	100,00	-99,79
859000	582000	Leistungen aus der Selbstträgerschaft	0,07	200,00	-199,93	0,07	200,00	-199,93
2	2212/3212	Gesetzlicher und freiwilliger Sozialaufwand / Auszahlungen	0,28	300,00	-299,72	0,28	300,00	-299,72
<b>1</b>	<b>221/321</b>	<b>Personalaufwand / Auszahlungen aus Personalaufwand</b>	<b>5,72</b>	<b>300,00</b>	<b>-294,28</b>	<b>5,72</b>	<b>300,00</b>	<b>-294,28</b>
859000	400000	Geringwertige Wirtschaftsg. Anlageverm.	0,00	100,00	-100,00	0,00	100,00	-100,00
859000	409000	Geringwertige Ersatzteile	0,00	100,00	-100,00	0,00	100,00	-100,00
859000	451000	Brennstoffe	21.813,75	22.000,00	-186,25	23.813,75	22.000,00	1.813,75
859000	453000	Schmier- und Schleifmittel	0,00	100,00	-100,00	0,00	100,00	-100,00
859000	454000	Reinigungsmittel	0,00	100,00	-100,00	0,00	100,00	-100,00
859000	459000	Sonstige Verbrauchsgüter	21,22	200,00	-178,78	21,22	200,00	-178,78

**Rechnungsabschluss 2020**

**Detailnachweis RA / 859 Sonstige Betriebe mit marktbestimmter Tätigkeit - interne Vergütungen enthalten**

Fonds	Konto	Bezeichnung	ERA 2020	EVA 2020	Differenz	FRA 2020	FVA 2020	Differenz
2	2221/3221	Gebrauchs- und Verbrauchsgüter, Handelswaren / Auszahlungen	21.834,97	22.600,00	-765,03	23.834,97	22.600,00	1.234,97
859000	600000	Strom	0,00	300,00	-300,00	0,00	300,00	-300,00
859000	631000	Telekommunikationsdienste	25,35	100,00	-74,65	23,40	100,00	-76,60
859000	640000	Rechtskosten	1.300,00	700,00	600,00	650,00	700,00	-50,00
859000	670000	Versicherungen	1.288,64	1.300,00	-11,36	1.288,64	1.300,00	-11,36
2	2222/3222	Verwaltungs- und Betriebsaufwand / Auszahlungen	2.613,99	2.400,00	213,99	1.962,04	2.400,00	-437,96
859000	614000	Instandhaltung von Gebäuden	3,51	100,00	-96,49	3,51	100,00	-96,49
859000	616000	Instandhaltung von Maschinen u. Anlagen	1.564,95	5.000,00	-3.435,05	1.564,95	5.000,00	-3.435,05
2	2224/3224	Instandhaltung / Auszahlungen für Instandhaltung	1.568,46	5.100,00	-3.531,54	1.568,46	5.100,00	-3.531,54
859000	710000	Öffentliche Abgaben ohne Geb. gem. FAG	61,52	100,00	-38,48	61,52	100,00	-38,48
859000	711000	Gebühren für die Benützung gem. FAG	9,20	400,00	-390,80	9,20	400,00	-390,80
859000	720500	Interne Leistungsverrechnung Personal	8.042,73	4.200,00	3.842,73	8.042,73	4.200,00	3.842,73
859000	720510	Vergütung Gemeindeamt	6.100,33	7.500,00	-1.399,67	6.100,33	7.500,00	-1.399,67
859000	720520	Vergütung Mandatare	610,82	700,00	-89,18	610,82	700,00	-89,18
859000	726000	Mitgliedsbeiträge an Institutionen	67,00	100,00	-33,00	67,00	100,00	-33,00
859000	728000	Entgelte für sonstige Leistungen	2.670,81	200,00	2.470,81	2.642,81	200,00	2.442,81
859000	729800	Sonstige Ausgaben	4.000,00	4.000,00	0,00	4.000,00	4.000,00	0,00
2	2225/3225	Sonstiger Sachaufwand / Sonstige Auszahl. aus Sachaufwand	21.562,41	17.200,00	4.362,41	21.534,41	17.200,00	4.334,41
859000	680010	Planmäßige Abschreibung	0,00	22.500,00	-22.500,00	0,00	0,00	0,00
859000	680300	Planm. Afa Gebäude/Bauten	20.417,28	0,00	20.417,28	0,00	0,00	0,00
859000	680500	Planm. Afa Sonderanlagen	3.995,56	0,00	3.995,56	0,00	0,00	0,00
859000	680700	Planm. Afa Amts, Betriebs/Geschäftsausstattung	1.603,47	0,00	1.603,47	0,00	0,00	0,00
2	2226/3226	Nicht finanz.wirks. Sachaufw. / Ausz. Inanspruchn.Haftungen	26.016,31	22.500,00	3.516,31	0,00	0,00	0,00
<b>1</b>	<b>222/322</b>	<b>Sachaufwand / Auszahlungen aus Sachaufwand (o.Transferaufw.)</b>	<b>73.596,14</b>	<b>69.800,00</b>	<b>3.796,14</b>	<b>48.899,88</b>	<b>47.300,00</b>	<b>1.599,88</b>
859000	751000	Lfd. Transferz. an Länder	0,00	100,00	-100,00	0,00	100,00	-100,00
2	2231/3231	Transferaufwand / -zahlungen an Träger des öffentl. Rechts	0,00	100,00	-100,00	0,00	100,00	-100,00
<b>1</b>	<b>223/323</b>	<b>Transferaufwand (lfd. u.KTs) / Auszahl. Transfers (ohne KT)</b>	<b>0,00</b>	<b>100,00</b>	<b>-100,00</b>	<b>0,00</b>	<b>100,00</b>	<b>-100,00</b>

**Rechnungsabschluss 2020**

**Detailnachweis RA / 859 Sonstige Betriebe mit marktbestimmter Tätigkeit - interne Vergütungen enthalten**

Fonds	Konto	Bezeichnung	ERA 2020	EVA 2020	Differenz	FRA 2020	FVA 2020	Differenz
859000	650700	Zinsen für Finanzschulden in Euro - Inland	75,31	100,00	-24,69	75,31	100,00	-24,69
2	2241/3241	Zinsen Fin.sch,Fin.leas,Ford.kauf,deriv.Fin.instr. m.G/Ausz.	75,31	100,00	-24,69	75,31	100,00	-24,69
<b>1</b>	<b>224/324</b>	<b>Finanzaufwand / Auszahlungen aus Finanzaufwand</b>	<b>75,31</b>	<b>100,00</b>	<b>-24,69</b>	<b>75,31</b>	<b>100,00</b>	<b>-24,69</b>
<b>SU</b>	<b>22/32</b>	<b>Summe Aufwendungen / Auszahlungen operative Gebarung</b>	<b>73.677,17</b>	<b>70.300,00</b>	<b>3.377,17</b>	<b>48.980,91</b>	<b>47.800,00</b>	<b>1.180,91</b>
<b>SA</b>	<b>SA0/SA1</b>	<b>(0) Nettoergeb. (21-22) / SA (1) Geldfluss op. Geb. (31-32)</b>	<b>-2.486,63</b>	<b>-200,00</b>	<b>-2.286,63</b>	<b>-1.889,74</b>	<b>300,00</b>	<b>-2.189,74</b>
<b>SA</b>	<b>SA0R</b>	<b>Saldo Haushaltsrücklagen</b>	<b>0,00</b>	<b>0,00</b>	<b>0,00</b>			
<b>SA</b>	<b>SA00</b>	<b>Nettoergebnis nach Zuweisung und Entnahmen von HH-Rücklagen</b>	<b>-2.486,63</b>	<b>-200,00</b>	<b>-2.286,63</b>			
<b>Investive Gebarung</b>								
859000	300000	Kapitaltransf. von Bund, -fonds und -kammern				408,16	400,00	8,16
2	3331	Kapitaltransferzahlungen von Trägern des öffentlichen Rechts				408,16	400,00	8,16
<b>1</b>	<b>333</b>	<b>Einzahlungen aus Kapitaltransfers</b>				<b>408,16</b>	<b>400,00</b>	<b>8,16</b>
<b>SU</b>	<b>33</b>	<b>Summe Einzahlungen investive Gebarung</b>				<b>408,16</b>	<b>400,00</b>	<b>8,16</b>
859000	062000	Im Bau befindliche tech.Anl./Fahrzeuge/Maschinen				55.747,19	65.000,00	-9.252,81
2	3414	Ausz. f.d. Erwerb von techn. Anlagen, Fahrzeuge u. Maschinen				55.747,19	65.000,00	-9.252,81
<b>1</b>	<b>341</b>	<b>Auszahlungen aus der Investitionstätigkeit</b>				<b>55.747,19</b>	<b>65.000,00</b>	<b>-9.252,81</b>
<b>SU</b>	<b>34</b>	<b>Summe Auszahlungen investive Gebarung</b>				<b>55.747,19</b>	<b>65.000,00</b>	<b>-9.252,81</b>
<b>SA</b>	<b>SA2</b>	<b>Saldo (2) Geldfluss aus der Investiven Gebarung (33-34)</b>				<b>-55.339,03</b>	<b>-64.600,00</b>	<b>9.260,97</b>
<b>SA</b>	<b>SA3</b>	<b>Saldo (3) Nettofinanzierungssaldo (SA1+SA2)</b>				<b>-57.228,77</b>	<b>-64.300,00</b>	<b>7.071,23</b>
<b>Finanzierungstätigkeit</b>								
<b>SU</b>	<b>35</b>	<b>Summe Einzahlungen aus der Finanzierungstätigkeit</b>				<b>0,00</b>	<b>0,00</b>	<b>0,00</b>
859000	346100	Investitionsdarlehen von Finanz.unt. - Inland				615,64	700,00	-84,36
2	3614	Auszahlungen aus Finanzschulden				615,64	700,00	-84,36
<b>1</b>	<b>361</b>	<b>Auszahlungen aus der Tilgung von Finanzschulden</b>				<b>615,64</b>	<b>700,00</b>	<b>-84,36</b>
<b>SU</b>	<b>36</b>	<b>Summe Auszahlungen aus der Finanzierungstätigkeit</b>				<b>615,64</b>	<b>700,00</b>	<b>-84,36</b>
<b>SA</b>	<b>SA4</b>	<b>Saldo (4) Geldfluss aus der Finanzierungstätigkeit (35-36)</b>				<b>-615,64</b>	<b>-700,00</b>	<b>84,36</b>

**Rechnungsabschluss 2020**

**Detailnachweis RA / 859 Sonstige Betriebe mit marktbestimmter Tätigkeit - interne Vergütungen enthalten**

Fonds	Konto	Bezeichnung	ERA 2020	EVA 2020	Differenz	FRA 2020	FVA 2020	Differenz
SA	SA5	Saldo (5) Geldfluss aus VA-wirksamer Gebarung (SA3+SA4)				-57.844,41	-65.000,00	7.155,59
<b>Verrechnung zw. operativer Gebarung und investiven Vorhaben</b>								
859000	910000	Verrechnung OH u. AOH (Zu-/Rückführung)				55.747,19	65.000,00	-9.252,81
2	3701	Einzahlungen aus operativer Gebarung für investive Vorhaben				55.747,19	65.000,00	-9.252,81
1	370	<b>Einzahlungen aus operativer Gebarung für investive Vorhaben</b>				<b>55.747,19</b>	<b>65.000,00</b>	<b>-9.252,81</b>
SA	SA51	Saldo Geldfluss aus operativer Gebarung für invest. Vorhaben				55.747,19	65.000,00	-9.252,81
<b>Fonds 859100 Breitbandverkabelung</b>								
<b>Operative Gebarung</b>								
SU	21/31	Summe Erträge / Einzahlungen operative Gebarung	0,00	0,00	0,00	0,00	0,00	0,00
859100	680500	Planm. Afa Sonderanlagen	435,37	0,00	435,37	0,00	0,00	0,00
2	2226/3226	Nicht finanz.wirks. Sachaufw. / Ausz. Inanspruchn.Haftungen	435,37	0,00	435,37	0,00	0,00	0,00
1	222/322	<b>Sachaufwand / Auszahlungen aus Sachaufwand (o.Transferaufw.)</b>	<b>435,37</b>	<b>0,00</b>	<b>435,37</b>	<b>0,00</b>	<b>0,00</b>	<b>0,00</b>
SU	22/32	Summe Aufwendungen / Auszahlungen operative Gebarung	435,37	0,00	435,37	0,00	0,00	0,00
SA	SA0/SA1	(0) Nettoergeb. (21-22) / SA (1) Geldfluss op. Geb. (31-32)	-435,37	0,00	-435,37	0,00	0,00	0,00
SA	SA0R	Saldo Haushaltsrücklagen	0,00	0,00	0,00			
SA	SA00	Nettoergebnis nach Zuweisung und Entnahmen von HH-Rücklagen	-435,37	0,00	-435,37			
<b>Investive Gebarung</b>								
SU	33	Summe Einzahlungen investive Gebarung				0,00	0,00	0,00
859100	060000	Im Bau befindliche Grundstückseinr.				28.734,89	35.000,00	-6.265,11
2	3412	Ausz. für den Erwerb von Grundstücken & Grundstückseinricht.				28.734,89	35.000,00	-6.265,11
1	341	<b>Auszahlungen aus der Investitionstätigkeit</b>				<b>28.734,89</b>	<b>35.000,00</b>	<b>-6.265,11</b>
SU	34	Summe Auszahlungen investive Gebarung				28.734,89	35.000,00	-6.265,11
SA	SA2	Saldo (2) Geldfluss aus der Investiven Gebarung (33-34)				-28.734,89	-35.000,00	6.265,11
SA	SA3	Saldo (3) Nettofinanzierungssaldo (SA1+SA2)				-28.734,89	-35.000,00	6.265,11

**Rechnungsabschluss 2020**

**Detailnachweis RA / 859 Sonstige Betriebe mit marktbestimmter Tätigkeit - interne Vergütungen enthalten**

Fonds	Konto	Bezeichnung	ERA 2020	EVA 2020	Differenz	FRA 2020	FVA 2020	Differenz
<b>Finanzierungstätigkeit</b>								
SU	35	Summe Einzahlungen aus der Finanzierungstätigkeit				0,00	0,00	0,00
SU	36	Summe Auszahlungen aus der Finanzierungstätigkeit				0,00	0,00	0,00
SA	SA4	Saldo (4) Geldfluss aus der Finanzierungstätigkeit (35-36)				0,00	0,00	0,00
SA	SA5	Saldo (5) Geldfluss aus VA-wirksamer Gebarung (SA3+SA4)				-28.734,89	-35.000,00	6.265,11
<b>Verrechnung zw. operativer Gebarung und investiven Vorhaben</b>								
859100	910000	Verrechnung OH u. AOH (Zu-/Rückführung)				34.734,89	35.000,00	-265,11
2	3701	Einzahlungen aus operativer Gebarung für investive Vorhaben				34.734,89	35.000,00	-265,11
1	370	<b>Einzahlungen aus operativer Gebarung für investive Vorhaben</b>				<b>34.734,89</b>	<b>35.000,00</b>	<b>-265,11</b>
SA	SA51	<b>Saldo Geldfluss aus operativer Gebarung für invest. Vorhaben</b>				<b>34.734,89</b>	<b>35.000,00</b>	<b>-265,11</b>
<b>UA 859 Sonstige Betriebe mit marktbestimmter Tätigkeit</b>								
UA 859	SA0/SA1	(0) Nettoergeb. (21-22) / SA (1) Geldfluss op. Geb. (31-32)	-2.922,00	-200,00	-2.722,00	-1.889,74	300,00	-2.189,74
UA 859	SA00	Nettoergebnis nach Zuweisung und Entnahmen von HH-Rücklagen	-2.922,00	-200,00	-2.722,00			
UA 859	SA2	Saldo (2) Geldfluss aus der Investiven Gebarung (33-34)				-84.073,92	-99.600,00	15.526,08
UA 859	SA3	Saldo (3) Nettofinanzierungssaldo (SA1+SA2)				-85.963,66	-99.300,00	13.336,34
UA 859	SA4	Saldo (4) Geldfluss aus der Finanzierungstätigkeit (35-36)				-615,64	-700,00	84,36
UA 859	SA5	Saldo (5) Geldfluss aus VA-wirksamer Gebarung (SA3+SA4)				-86.579,30	-100.000,00	13.420,70

**Rechnungsabschluss 2020**

**Detailnachweis RA / 859 Sonstige Betriebe mit marktbestimmter Tätigkeit - interne Vergütungen enthalten**

Fonds	Konto	Bezeichnung	ERA 2020	EVA 2020	Differenz	FRA 2020	FVA 2020	Differenz
<b>A 85</b>		<b>Betriebe mit marktbestimmter Tätigkeit</b>						
A 85	SA0/SA1	(0) Nettoergeb. (21-22) / SA (1) Geldfluss op. Geb. (31-32)	137.608,12	40.200,00	97.408,12	316.567,93	227.300,00	89.267,93
A 85	SA00	Nettoergebnis nach Zuweisung und Entnahmen von HH-Rücklagen	137.538,29	40.000,00	97.538,29			
A 85	SA2	Saldo (2) Geldfluss aus der Investiven Gebarung (33-34)				-168.661,84	-170.500,00	1.838,16
A 85	SA3	Saldo (3) Nettofinanzierungssaldo (SA1+SA2)				147.906,09	56.800,00	91.106,09
A 85	SA4	Saldo (4) Geldfluss aus der Finanzierungstätigkeit (35-36)				-348.548,87	-349.600,00	1.051,13
A 85	SA5	Saldo (5) Geldfluss aus VA-wirksamer Gebarung (SA3+SA4)				-200.642,78	-292.800,00	92.157,22
A 85	SA51	Saldo Geldfluss aus operativer Gebarung für invest. Vorhaben				90.482,08	100.000,00	-9.517,92
<b>Gruppe 8</b>		<b>Dienstleistungen</b>						
Gruppe 8	SA0/SA1	(0) Nettoergeb. (21-22) / SA (1) Geldfluss op. Geb. (31-32)	-17.983,15	-133.600,00	115.616,85	246.668,20	133.500,00	113.168,20
Gruppe 8	SA00	Nettoergebnis nach Zuweisung und Entnahmen von HH-Rücklagen	-18.052,98	-133.800,00	115.747,02			
Gruppe 8	SA2	Saldo (2) Geldfluss aus der Investiven Gebarung (33-34)				-217.408,53	-220.000,00	2.591,47
Gruppe 8	SA3	Saldo (3) Nettofinanzierungssaldo (SA1+SA2)				29.259,67	-86.500,00	115.759,67
Gruppe 8	SA4	Saldo (4) Geldfluss aus der Finanzierungstätigkeit (35-36)				-350.563,30	-351.700,00	1.136,70
Gruppe 8	SA5	Saldo (5) Geldfluss aus VA-wirksamer Gebarung (SA3+SA4)				-321.303,63	-438.200,00	116.896,37
Gruppe 8	SA51	Saldo Geldfluss aus operativer Gebarung für invest. Vorhaben				104.146,64	117.500,00	-13.353,36



**Rechnungsabschluss 2020**  
**Detailnachweis RA / 900 Gesonderte Verwaltung - interne Vergütungen enthalten**

Fonds	Konto	Bezeichnung	ERA 2020	EVA 2020	Differenz	FRA 2020	FVA 2020	Differenz
<b>Fonds 900000</b>		<b>Gesonderte Verwaltung</b>						
<b>Operative Gebarung</b>								
900000	816000	Kostenbeiträge (Kostenersätze) für sonst. Leist.	1.894,56	1.900,00	-5,44	1.894,56	1.900,00	-5,44
900000	816300	Kostenbeiträge (Kostenersätze) für sonst. Leist.	1.662,00	1.800,00	-138,00	1.662,00	1.800,00	-138,00
2	2114/3114	Erträge / Einzahlungen aus Leistungen	3.556,56	3.700,00	-143,44	3.556,56	3.700,00	-143,44
<b>1</b>	<b>211/311</b>	<b>Erträge / Einzahl. aus der operativen Verwaltungstätigkeit</b>	<b>3.556,56</b>	<b>3.700,00</b>	<b>-143,44</b>	<b>3.556,56</b>	<b>3.700,00</b>	<b>-143,44</b>
<b>SU</b>	<b>21/31</b>	<b>Summe Erträge / Einzahlungen operative Gebarung</b>	<b>3.556,56</b>	<b>3.700,00</b>	<b>-143,44</b>	<b>3.556,56</b>	<b>3.700,00</b>	<b>-143,44</b>
900000	728000	Entgelte für sonstige Leistungen	984,44	300,00	684,44	984,44	300,00	684,44
2	2225/3225	Sonstiger Sachaufwand / Sonstige Auszahl. aus Sachaufwand	984,44	300,00	684,44	984,44	300,00	684,44
<b>1</b>	<b>222/322</b>	<b>Sachaufwand / Auszahlungen aus Sachaufwand (o.Transferaufw.)</b>	<b>984,44</b>	<b>300,00</b>	<b>684,44</b>	<b>984,44</b>	<b>300,00</b>	<b>684,44</b>
<b>SU</b>	<b>22/32</b>	<b>Summe Aufwendungen / Auszahlungen operative Gebarung</b>	<b>984,44</b>	<b>300,00</b>	<b>684,44</b>	<b>984,44</b>	<b>300,00</b>	<b>684,44</b>
<b>SA</b>	<b>SA0/SA1</b>	<b>(0) Nettoergeb. (21-22) / SA (1) Geldfluss op. Geb. (31-32)</b>	<b>2.572,12</b>	<b>3.400,00</b>	<b>-827,88</b>	<b>2.572,12</b>	<b>3.400,00</b>	<b>-827,88</b>
<b>SA</b>	<b>SA0R</b>	<b>Saldo Haushaltsrücklagen</b>	<b>0,00</b>	<b>0,00</b>	<b>0,00</b>			
<b>SA</b>	<b>SA00</b>	<b>Nettoergebnis nach Zuweisung und Entnahmen von HH-Rücklagen</b>	<b>2.572,12</b>	<b>3.400,00</b>	<b>-827,88</b>			
<b>Investive Gebarung</b>								
<b>SU</b>	<b>33</b>	<b>Summe Einzahlungen investive Gebarung</b>				<b>0,00</b>	<b>0,00</b>	<b>0,00</b>
<b>SU</b>	<b>34</b>	<b>Summe Auszahlungen investive Gebarung</b>				<b>0,00</b>	<b>0,00</b>	<b>0,00</b>
<b>SA</b>	<b>SA2</b>	<b>Saldo (2) Geldfluss aus der Investiven Gebarung (33-34)</b>				<b>0,00</b>	<b>0,00</b>	<b>0,00</b>
<b>SA</b>	<b>SA3</b>	<b>Saldo (3) Nettofinanzierungssaldo (SA1+SA2)</b>				<b>2.572,12</b>	<b>3.400,00</b>	<b>-827,88</b>
<b>Finanzierungstätigkeit</b>								
<b>SU</b>	<b>35</b>	<b>Summe Einzahlungen aus der Finanzierungstätigkeit</b>				<b>0,00</b>	<b>0,00</b>	<b>0,00</b>
<b>SU</b>	<b>36</b>	<b>Summe Auszahlungen aus der Finanzierungstätigkeit</b>				<b>0,00</b>	<b>0,00</b>	<b>0,00</b>
<b>SA</b>	<b>SA4</b>	<b>Saldo (4) Geldfluss aus der Finanzierungstätigkeit (35-36)</b>				<b>0,00</b>	<b>0,00</b>	<b>0,00</b>
<b>SA</b>	<b>SA5</b>	<b>Saldo (5) Geldfluss aus VA-wirksamer Gebarung (SA3+SA4)</b>				<b>2.572,12</b>	<b>3.400,00</b>	<b>-827,88</b>
<b>Verrechnung zw. operativer Gebarung und investiven Vorhaben</b>								

**Rechnungsabschluss 2020**  
**Detailnachweis RA / 900 Gesonderte Verwaltung - interne Vergütungen enthalten**

Fonds	Konto	Bezeichnung	ERA 2020	EVA 2020	Differenz	FRA 2020	FVA 2020	Differenz
<b>SA</b>	<b>SA51</b>	<b>Saldo Geldfluss aus operativer Gebarung für invest. Vorhaben</b>				<b>0,00</b>	<b>0,00</b>	<b>0,00</b>
<b>UA 900</b>		<b>Gesonderte Verwaltung</b>						
UA 900	SA0/SA1	(0) Nettoergeb. (21-22) / SA (1) Geldfluss op. Geb. (31-32)	2.572,12	3.400,00	-827,88	2.572,12	3.400,00	-827,88
UA 900	SA00	Nettoergebnis nach Zuweisung und Entnahmen von HH-Rücklagen	2.572,12	3.400,00	-827,88			
UA 900	SA2	Saldo (2) Geldfluss aus der Investiven Gebarung (33-34)				0,00	0,00	0,00
UA 900	SA3	Saldo (3) Nettofinanzierungssaldo (SA1+SA2)				2.572,12	3.400,00	-827,88
UA 900	SA4	Saldo (4) Geldfluss aus der Finanzierungstätigkeit (35-36)				0,00	0,00	0,00
UA 900	SA5	Saldo (5) Geldfluss aus VA-wirksamer Gebarung (SA3+SA4)				2.572,12	3.400,00	-827,88
<b>A 90</b>		<b>Gesonderte Verwaltung</b>						
A 90	SA0/SA1	(0) Nettoergeb. (21-22) / SA (1) Geldfluss op. Geb. (31-32)	2.572,12	3.400,00	-827,88	2.572,12	3.400,00	-827,88
A 90	SA00	Nettoergebnis nach Zuweisung und Entnahmen von HH-Rücklagen	2.572,12	3.400,00	-827,88			
A 90	SA2	Saldo (2) Geldfluss aus der Investiven Gebarung (33-34)				0,00	0,00	0,00
A 90	SA3	Saldo (3) Nettofinanzierungssaldo (SA1+SA2)				2.572,12	3.400,00	-827,88
A 90	SA4	Saldo (4) Geldfluss aus der Finanzierungstätigkeit (35-36)				0,00	0,00	0,00
A 90	SA5	Saldo (5) Geldfluss aus VA-wirksamer Gebarung (SA3+SA4)				2.572,12	3.400,00	-827,88
A 90	SA51	Saldo Geldfluss aus operativer Gebarung für invest. Vorhaben				0,00	0,00	0,00

**Rechnungsabschluss 2020**  
**Detailnachweis RA / 910 Geldverkehr - interne Vergütungen enthalten**

Fonds	Konto	Bezeichnung	ERA 2020	EVA 2020	Differenz	FRA 2020	FVA 2020	Differenz
<b>Fonds 910000</b>		<b>Geldverkehr</b>						
<b>Operative Gebarung</b>								
910000	828000	Rückersätze von Ausgaben	22,70	100,00	-77,30	34,56	100,00	-65,44
910000	829000	Sonstige Einnahmen	40,75	0,00	40,75	40,46	0,00	40,46
2	2116/3116	Erträge / Einz. aus Veräußerung/GWG u. sonst. Erträge/Einz.	63,45	100,00	-36,55	75,02	100,00	-24,98
<b>1</b>	<b>211/311</b>	<b>Erträge / Einzahl. aus der operativen Verwaltungstätigkeit</b>	<b>63,45</b>	<b>100,00</b>	<b>-36,55</b>	<b>75,02</b>	<b>100,00</b>	<b>-24,98</b>
910000	823000	Zinsen	1.217,53	600,00	617,53	1.217,53	600,00	617,53
2	2131/3131	Erträge aus Zinsen / Einzahlungen aus Zinserträgen	1.217,53	600,00	617,53	1.217,53	600,00	617,53
<b>1</b>	<b>213/313</b>	<b>Finanzerträge / Einzahlungen aus Finanzerträgen</b>	<b>1.217,53</b>	<b>600,00</b>	<b>617,53</b>	<b>1.217,53</b>	<b>600,00</b>	<b>617,53</b>
<b>SU</b>	<b>21/31</b>	<b>Summe Erträge / Einzahlungen operative Gebarung</b>	<b>1.280,98</b>	<b>700,00</b>	<b>580,98</b>	<b>1.292,55</b>	<b>700,00</b>	<b>592,55</b>
910000	710000	Öffentliche Abgaben ohne Geb. gem. FAG	304,38	200,00	104,38	304,38	200,00	104,38
910000	728000	Entgelte für sonstige Leistungen	76,14	100,00	-23,86	76,14	100,00	-23,86
910000	729000	Sonstige Ausgaben	0,23	100,00	-99,77	0,69	100,00	-99,31
2	2225/3225	Sonstiger Sachaufwand / Sonstige Auszahl. aus Sachaufwand	380,75	400,00	-19,25	381,21	400,00	-18,79
<b>1</b>	<b>222/322</b>	<b>Sachaufwand / Auszahlungen aus Sachaufwand (o.Transferaufw.)</b>	<b>380,75</b>	<b>400,00</b>	<b>-19,25</b>	<b>381,21</b>	<b>400,00</b>	<b>-18,79</b>
910000	650700	Zinsen für Finanzschulden in Euro - Inland	0,00	100,00	-100,00	0,00	100,00	-100,00
2	2241/3241	Zinsen Fin.sch,Fin.leas,Ford.kauf,deriv.Fin.instr. m.G/Ausz.	0,00	100,00	-100,00	0,00	100,00	-100,00
910000	659000	Geldverkehrs- und Bankspesen	1.211,90	1.400,00	-188,10	1.211,90	1.400,00	-188,10
2	2244/3244	Sonstiger Finanzaufwand / Sonstige Ausz. aus Finanzaufwend.	1.211,90	1.400,00	-188,10	1.211,90	1.400,00	-188,10
<b>1</b>	<b>224/324</b>	<b>Finanzaufwand / Auszahlungen aus Finanzaufwand</b>	<b>1.211,90</b>	<b>1.500,00</b>	<b>-288,10</b>	<b>1.211,90</b>	<b>1.500,00</b>	<b>-288,10</b>
<b>SU</b>	<b>22/32</b>	<b>Summe Aufwendungen / Auszahlungen operative Gebarung</b>	<b>1.592,65</b>	<b>1.900,00</b>	<b>-307,35</b>	<b>1.593,11</b>	<b>1.900,00</b>	<b>-306,89</b>
<b>SA</b>	<b>SA0/SA1</b>	<b>(0) Nettoergeb. (21-22) / SA (1) Geldfluss op. Geb. (31-32)</b>	<b>-311,67</b>	<b>-1.200,00</b>	<b>888,33</b>	<b>-300,56</b>	<b>-1.200,00</b>	<b>899,44</b>
<b>SA</b>	<b>SA0R</b>	<b>Saldo Haushaltsrücklagen</b>	<b>0,00</b>	<b>0,00</b>	<b>0,00</b>			
<b>SA</b>	<b>SA00</b>	<b>Nettoergebnis nach Zuweisung und Entnahmen von HH-Rücklagen</b>	<b>-311,67</b>	<b>-1.200,00</b>	<b>888,33</b>			
<b>Investive Gebarung</b>								

**Rechnungsabschluss 2020**  
**Detailnachweis RA / 910 Geldverkehr - interne Vergütungen enthalten**

Fonds	Konto	Bezeichnung	ERA 2020	EVA 2020	Differenz	FRA 2020	FVA 2020	Differenz
SU	33	Summe Einzahlungen investive Gebarung				0,00	0,00	0,00
SU	34	Summe Auszahlungen investive Gebarung				0,00	0,00	0,00
SA	SA2	Saldo (2) Geldfluss aus der Investiven Gebarung (33-34)				0,00	0,00	0,00
SA	SA3	Saldo (3) Nettofinanzierungssaldo (SA1+SA2)				-300,56	-1.200,00	899,44
<b>Finanzierungstätigkeit</b>								
SU	35	Summe Einzahlungen aus der Finanzierungstätigkeit				0,00	0,00	0,00
SU	36	Summe Auszahlungen aus der Finanzierungstätigkeit				0,00	0,00	0,00
SA	SA4	Saldo (4) Geldfluss aus der Finanzierungstätigkeit (35-36)				0,00	0,00	0,00
SA	SA5	Saldo (5) Geldfluss aus VA-wirksamer Gebarung (SA3+SA4)				-300,56	-1.200,00	899,44
<b>Verrechnung zw. operativer Gebarung und investiven Vorhaben</b>								
SA	SA51	Saldo Geldfluss aus operativer Gebarung für invest. Vorhaben				0,00	0,00	0,00
<b>UA 910</b>		<b>Geldverkehr</b>						
UA 910	SA0/SA1	(0) Nettoergeb. (21-22) / SA (1) Geldfluss op. Geb. (31-32)	-311,67	-1.200,00	888,33	-300,56	-1.200,00	899,44
UA 910	SA00	Nettoergebnis nach Zuweisung und Entnahmen von HH-Rücklagen	-311,67	-1.200,00	888,33			
UA 910	SA2	Saldo (2) Geldfluss aus der Investiven Gebarung (33-34)				0,00	0,00	0,00
UA 910	SA3	Saldo (3) Nettofinanzierungssaldo (SA1+SA2)				-300,56	-1.200,00	899,44
UA 910	SA4	Saldo (4) Geldfluss aus der Finanzierungstätigkeit (35-36)				0,00	0,00	0,00
UA 910	SA5	Saldo (5) Geldfluss aus VA-wirksamer Gebarung (SA3+SA4)				-300,56	-1.200,00	899,44

**Rechnungsabschluss 2020**  
**Detailnachweis RA / 912 Rücklagen (soweit nicht aufteilbar) - interne Vergütungen enthalten**

Fonds	Konto	Bezeichnung	ERA 2020	EVA 2020	Differenz	FRA 2020	FVA 2020	Differenz
<b>Fonds 912000</b>		<b>Rücklagen (soweit nicht aufgeteilt)</b>						
<b>Operative Gebarung</b>								
912000	823000	Zinsen	32,06	300,00	-267,94	32,06	300,00	-267,94
2	2131/3131	Erträge aus Zinsen / Einzahlungen aus Zinserträgen	32,06	300,00	-267,94	32,06	300,00	-267,94
<b>1</b>	<b>213/313</b>	<b>Finanzerträge / Einzahlungen aus Finanzerträgen</b>	<b>32,06</b>	<b>300,00</b>	<b>-267,94</b>	<b>32,06</b>	<b>300,00</b>	<b>-267,94</b>
<b>SU</b>	<b>21/31</b>	<b>Summe Erträge / Einzahlungen operative Gebarung</b>	<b>32,06</b>	<b>300,00</b>	<b>-267,94</b>	<b>32,06</b>	<b>300,00</b>	<b>-267,94</b>
912000	710000	Öffentliche Abgaben ohne Geb. gem. FAG	8,02	200,00	-191,98	8,02	200,00	-191,98
2	2225/3225	Sonstiger Sachaufwand / Sonstige Auszahl. aus Sachaufwand	8,02	200,00	-191,98	8,02	200,00	-191,98
<b>1</b>	<b>222/322</b>	<b>Sachaufwand / Auszahlungen aus Sachaufwand (o.Transferaufw.)</b>	<b>8,02</b>	<b>200,00</b>	<b>-191,98</b>	<b>8,02</b>	<b>200,00</b>	<b>-191,98</b>
912000	659000	Geldverkehrs- und Bankspesen	0,00	100,00	-100,00	0,00	100,00	-100,00
2	2244/3244	Sonstiger Finanzaufwand / Sonstige Ausz. aus Finanzaufwend.	0,00	100,00	-100,00	0,00	100,00	-100,00
<b>1</b>	<b>224/324</b>	<b>Finanzaufwand / Auszahlungen aus Finanzaufwand</b>	<b>0,00</b>	<b>100,00</b>	<b>-100,00</b>	<b>0,00</b>	<b>100,00</b>	<b>-100,00</b>
<b>SU</b>	<b>22/32</b>	<b>Summe Aufwendungen / Auszahlungen operative Gebarung</b>	<b>8,02</b>	<b>300,00</b>	<b>-291,98</b>	<b>8,02</b>	<b>300,00</b>	<b>-291,98</b>
<b>SA</b>	<b>SA0/SA1</b>	<b>(0) Nettoergeb. (21-22) / SA (1) Geldfluss op. Geb. (31-32)</b>	<b>24,04</b>	<b>0,00</b>	<b>24,04</b>	<b>24,04</b>	<b>0,00</b>	<b>24,04</b>
912000	795000	Zuweisung an allgemeine Haushaltsrücklagen	24,04	100,00	-75,96			
2	2401	Zuweisung an Haushaltsrücklagen	24,04	100,00	-75,96			
<b>1</b>	<b>240</b>	<b>Zuweisung an Haushaltsrücklagen</b>	<b>24,04</b>	<b>100,00</b>	<b>-75,96</b>			
<b>SA</b>	<b>SA0R</b>	<b>Saldo Haushaltsrücklagen</b>	<b>-24,04</b>	<b>-100,00</b>	<b>75,96</b>			
<b>SA</b>	<b>SA00</b>	<b>Nettoergebnis nach Zuweisung und Entnahmen von HH-Rücklagen</b>	<b>0,00</b>	<b>-100,00</b>	<b>100,00</b>			
<b>Investive Gebarung</b>								
<b>SU</b>	<b>33</b>	<b>Summe Einzahlungen investive Gebarung</b>				<b>0,00</b>	<b>0,00</b>	<b>0,00</b>
<b>SU</b>	<b>34</b>	<b>Summe Auszahlungen investive Gebarung</b>				<b>0,00</b>	<b>0,00</b>	<b>0,00</b>
<b>SA</b>	<b>SA2</b>	<b>Saldo (2) Geldfluss aus der Investiven Gebarung (33-34)</b>				<b>0,00</b>	<b>0,00</b>	<b>0,00</b>
<b>SA</b>	<b>SA3</b>	<b>Saldo (3) Nettofinanzierungssaldo (SA1+SA2)</b>				<b>24,04</b>	<b>0,00</b>	<b>24,04</b>
<b>Finanzierungstätigkeit</b>								

**Rechnungsabschluss 2020**

**Detailnachweis RA / 912 Rücklagen (soweit nicht aufteilbar) - interne Vergütungen enthalten**

Fonds	Konto	Bezeichnung	ERA 2020	EVA 2020	Differenz	FRA 2020	FVA 2020	Differenz
SU	35	Summe Einzahlungen aus der Finanzierungstätigkeit				0,00	0,00	0,00
SU	36	Summe Auszahlungen aus der Finanzierungstätigkeit				0,00	0,00	0,00
SA	SA4	Saldo (4) Geldfluss aus der Finanzierungstätigkeit (35-36)				0,00	0,00	0,00
SA	SA5	Saldo (5) Geldfluss aus VA-wirksamer Gebarung (SA3+SA4)				24,04	0,00	24,04
<b>Verrechnung zw. operativer Gebarung und investiven Vorhaben</b>								
SA	SA51	Saldo Geldfluss aus operativer Gebarung für invest. Vorhaben				0,00	0,00	0,00
<b>UA 912</b>		<b>Rücklagen (soweit nicht aufteilbar)</b>						
UA 912	SA0/SA1	(0) Nettoergeb. (21-22) / SA (1) Geldfluss op. Geb. (31-32)	24,04	0,00	24,04	24,04	0,00	24,04
UA 912	SA00	Nettoergebnis nach Zuweisung und Entnahmen von HH-Rücklagen	0,00	-100,00	100,00			
UA 912	SA2	Saldo (2) Geldfluss aus der Investiven Gebarung (33-34)				0,00	0,00	0,00
UA 912	SA3	Saldo (3) Nettofinanzierungssaldo (SA1+SA2)				24,04	0,00	24,04
UA 912	SA4	Saldo (4) Geldfluss aus der Finanzierungstätigkeit (35-36)				0,00	0,00	0,00
UA 912	SA5	Saldo (5) Geldfluss aus VA-wirksamer Gebarung (SA3+SA4)				24,04	0,00	24,04
<b>A 91</b>		<b>Kapitalvermögen u. Stiftungen ohne eig. Rechtspersönlichkeit</b>						
A 91	SA0/SA1	(0) Nettoergeb. (21-22) / SA (1) Geldfluss op. Geb. (31-32)	-287,63	-1.200,00	912,37	-276,52	-1.200,00	923,48
A 91	SA00	Nettoergebnis nach Zuweisung und Entnahmen von HH-Rücklagen	-311,67	-1.300,00	988,33			
A 91	SA2	Saldo (2) Geldfluss aus der Investiven Gebarung (33-34)				0,00	0,00	0,00
A 91	SA3	Saldo (3) Nettofinanzierungssaldo (SA1+SA2)				-276,52	-1.200,00	923,48
A 91	SA4	Saldo (4) Geldfluss aus der Finanzierungstätigkeit (35-36)				0,00	0,00	0,00
A 91	SA5	Saldo (5) Geldfluss aus VA-wirksamer Gebarung (SA3+SA4)				-276,52	-1.200,00	923,48
A 91	SA51	Saldo Geldfluss aus operativer Gebarung für invest. Vorhaben				0,00	0,00	0,00

**Rechnungsabschluss 2020**

**Detailnachweis RA / 920 Ausschließliche Gemeindeabgaben - interne Vergütungen enthalten**

Fonds	Konto	Bezeichnung	ERA 2020	EVA 2020	Differenz	FRA 2020	FVA 2020	Differenz
<b>Fonds 920000 Ausschließliche Gemeindeabgaben</b>								
<b>Operative Gebarung</b>								
920000	830000	Grundsteuer v. land-u.fortsw. Betrieben	29.304,45	26.000,00	3.304,45	29.517,58	26.000,00	3.517,58
920000	831000	Grundsteuer von den Grundstücken	88.989,07	83.000,00	5.989,07	88.800,83	83.000,00	5.800,83
920000	833000	Kommunalsteuer	251.302,42	220.000,00	31.302,42	250.682,40	220.000,00	30.682,40
920000	838000	Abgaben für das Halten von Tieren	3.691,98	3.500,00	191,98	3.519,98	3.500,00	19,98
920000	841000	Abg. für den Gebrauch v. öff. Grund	36.053,57	35.200,00	853,57	36.053,57	35.200,00	853,57
920000	849000	Nebenansprüche	368,44	500,00	-131,56	623,46	500,00	123,46
920000	850000	Interessentenbeiträge v. Eigent./Anrain.	287.807,23	170.000,00	117.807,23	297.424,69	170.000,00	127.424,69
920000	856000	Verwaltungsabgaben	10.719,37	8.000,00	2.719,37	10.102,58	8.000,00	2.102,58
920000	857000	Kommissionsgebühren	27,60	100,00	-72,40	27,60	100,00	-72,40
2	2111/3111	Erträge / Einzahlungen aus eigenen Abgaben	708.264,13	546.300,00	161.964,13	716.752,69	546.300,00	170.452,69
<b>1</b>	<b>211/311</b>	<b>Erträge / Einzahl. aus der operativen Verwaltungstätigkeit</b>	<b>708.264,13</b>	<b>546.300,00</b>	<b>161.964,13</b>	<b>716.752,69</b>	<b>546.300,00</b>	<b>170.452,69</b>
<b>SU</b>	<b>21/31</b>	<b>Summe Erträge / Einzahlungen operative Gebarung</b>	<b>708.264,13</b>	<b>546.300,00</b>	<b>161.964,13</b>	<b>716.752,69</b>	<b>546.300,00</b>	<b>170.452,69</b>
920000	640000	Rechtskosten	172,80	500,00	-327,20	172,80	500,00	-327,20
2	2222/3222	Verwaltungs- und Betriebsaufwand / Auszahlungen	172,80	500,00	-327,20	172,80	500,00	-327,20
<b>1</b>	<b>222/322</b>	<b>Sachaufwand / Auszahlungen aus Sachaufwand (o.Transferaufw.)</b>	<b>172,80</b>	<b>500,00</b>	<b>-327,20</b>	<b>172,80</b>	<b>500,00</b>	<b>-327,20</b>
920000	752000	Lfd. Transferz. an Gemeinden	9.820,53	10.500,00	-679,47	9.815,94	10.500,00	-684,06
2	2231/3231	Transferaufwand / -zahlungen an Träger des öffentl. Rechts	9.820,53	10.500,00	-679,47	9.815,94	10.500,00	-684,06
<b>1</b>	<b>223/323</b>	<b>Transferaufwand (lfd. u.KTs) / Auszahl. Transfers (ohne KTs)</b>	<b>9.820,53</b>	<b>10.500,00</b>	<b>-679,47</b>	<b>9.815,94</b>	<b>10.500,00</b>	<b>-684,06</b>
<b>SU</b>	<b>22/32</b>	<b>Summe Aufwendungen / Auszahlungen operative Gebarung</b>	<b>9.993,33</b>	<b>11.000,00</b>	<b>-1.006,67</b>	<b>9.988,74</b>	<b>11.000,00</b>	<b>-1.011,26</b>
<b>SA SA0/SA1</b>		<b>(0) Nettoergeb. (21-22) / SA (1) Geldfluss op. Geb. (31-32)</b>	<b>698.270,80</b>	<b>535.300,00</b>	<b>162.970,80</b>	<b>706.763,95</b>	<b>535.300,00</b>	<b>171.463,95</b>
<b>SA SA0R</b>		<b>Saldo Haushaltsrücklagen</b>	<b>0,00</b>	<b>0,00</b>	<b>0,00</b>			
<b>SA SA00</b>		<b>Nettoergebnis nach Zuweisung und Entnahmen von HH-Rücklagen</b>	<b>698.270,80</b>	<b>535.300,00</b>	<b>162.970,80</b>			
<b>Investive Gebarung</b>								
<b>SU 33</b>		<b>Summe Einzahlungen investive Gebarung</b>				<b>0,00</b>	<b>0,00</b>	<b>0,00</b>

**Rechnungsabschluss 2020**

**Detailnachweis RA / 920 Ausschließliche Gemeindeabgaben - interne Vergütungen enthalten**

Fonds	Konto	Bezeichnung	ERA 2020	EVA 2020	Differenz	FRA 2020	FVA 2020	Differenz
SU	34	Summe Auszahlungen investive Gebarung				0,00	0,00	0,00
SA	SA2	Saldo (2) Geldfluss aus der Investiven Gebarung (33-34)				0,00	0,00	0,00
SA	SA3	Saldo (3) Nettofinanzierungssaldo (SA1+SA2)				706.763,95	535.300,00	171.463,95
<b>Finanzierungstätigkeit</b>								
SU	35	Summe Einzahlungen aus der Finanzierungstätigkeit				0,00	0,00	0,00
SU	36	Summe Auszahlungen aus der Finanzierungstätigkeit				0,00	0,00	0,00
SA	SA4	Saldo (4) Geldfluss aus der Finanzierungstätigkeit (35-36)				0,00	0,00	0,00
SA	SA5	Saldo (5) Geldfluss aus VA-wirksamer Gebarung (SA3+SA4)				706.763,95	535.300,00	171.463,95
<b>Verrechnung zw. operativer Gebarung und investiven Vorhaben</b>								
SA	SA51	Saldo Geldfluss aus operativer Gebarung für invest. Vorhaben				0,00	0,00	0,00
<b>UA 920</b>		<b>Ausschließliche Gemeindeabgaben</b>						
UA 920	SA0/SA1	(0) Nettoergeb. (21-22) / SA (1) Geldfluss op. Geb. (31-32)	698.270,80	535.300,00	162.970,80	706.763,95	535.300,00	171.463,95
UA 920	SA00	Nettoergebnis nach Zuweisung und Entnahmen von HH-Rücklagen	698.270,80	535.300,00	162.970,80			
UA 920	SA2	Saldo (2) Geldfluss aus der Investiven Gebarung (33-34)				0,00	0,00	0,00
UA 920	SA3	Saldo (3) Nettofinanzierungssaldo (SA1+SA2)				706.763,95	535.300,00	171.463,95
UA 920	SA4	Saldo (4) Geldfluss aus der Finanzierungstätigkeit (35-36)				0,00	0,00	0,00
UA 920	SA5	Saldo (5) Geldfluss aus VA-wirksamer Gebarung (SA3+SA4)				706.763,95	535.300,00	171.463,95



**Rechnungsabschluss 2020**

**Detailnachweis RA / 921 Zwischen Ländern und Gemeinden geteilte Abgaben - interne Vergütungen enthalten**

Fonds	Konto	Bezeichnung	ERA 2020	EVA 2020	Differenz	FRA 2020	FVA 2020	Differenz
<b>Fonds 921000</b>		<b>Zwischen Ländern und Gemeinden geteilte</b>						
<b>Operative Gebarung</b>								
921000	834000	Fremdenverkehrsabgabe	11.308,05	9.000,00	2.308,05	11.261,47	9.000,00	2.261,47
2	2111/3111	Erträge / Einzahlungen aus eigenen Abgaben	11.308,05	9.000,00	2.308,05	11.261,47	9.000,00	2.261,47
<b>1</b>	<b>211/311</b>	<b>Erträge / Einzahl. aus der operativen Verwaltungstätigkeit</b>	<b>11.308,05</b>	<b>9.000,00</b>	<b>2.308,05</b>	<b>11.261,47</b>	<b>9.000,00</b>	<b>2.261,47</b>
<b>SU</b>	<b>21/31</b>	<b>Summe Erträge / Einzahlungen operative Gebarung</b>	<b>11.308,05</b>	<b>9.000,00</b>	<b>2.308,05</b>	<b>11.261,47</b>	<b>9.000,00</b>	<b>2.261,47</b>
921000	752000	Lfd. Transferz. an Gemeinden	87,95	100,00	-12,05	87,95	100,00	-12,05
2	2231/3231	Transferaufwand / -zahlungen an Träger des öffentl. Rechts	87,95	100,00	-12,05	87,95	100,00	-12,05
<b>1</b>	<b>223/323</b>	<b>Transferaufwand (lfd. u.KTs) / Auszahl. Transfers (ohne KTs)</b>	<b>87,95</b>	<b>100,00</b>	<b>-12,05</b>	<b>87,95</b>	<b>100,00</b>	<b>-12,05</b>
<b>SU</b>	<b>22/32</b>	<b>Summe Aufwendungen / Auszahlungen operative Gebarung</b>	<b>87,95</b>	<b>100,00</b>	<b>-12,05</b>	<b>87,95</b>	<b>100,00</b>	<b>-12,05</b>
<b>SA</b>	<b>SA0/SA1</b>	<b>(0) Nettoergeb. (21-22) / SA (1) Geldfluss op. Geb. (31-32)</b>	<b>11.220,10</b>	<b>8.900,00</b>	<b>2.320,10</b>	<b>11.173,52</b>	<b>8.900,00</b>	<b>2.273,52</b>
<b>SA</b>	<b>SA0R</b>	<b>Saldo Haushaltsrücklagen</b>	<b>0,00</b>	<b>0,00</b>	<b>0,00</b>			
<b>SA</b>	<b>SA00</b>	<b>Nettoergebnis nach Zuweisung und Entnahmen von HH-Rücklagen</b>	<b>11.220,10</b>	<b>8.900,00</b>	<b>2.320,10</b>			
<b>Investive Gebarung</b>								
<b>SU</b>	<b>33</b>	<b>Summe Einzahlungen investive Gebarung</b>				<b>0,00</b>	<b>0,00</b>	<b>0,00</b>
<b>SU</b>	<b>34</b>	<b>Summe Auszahlungen investive Gebarung</b>				<b>0,00</b>	<b>0,00</b>	<b>0,00</b>
<b>SA</b>	<b>SA2</b>	<b>Saldo (2) Geldfluss aus der Investiven Gebarung (33-34)</b>				<b>0,00</b>	<b>0,00</b>	<b>0,00</b>
<b>SA</b>	<b>SA3</b>	<b>Saldo (3) Nettofinanzierungssaldo (SA1+SA2)</b>				<b>11.173,52</b>	<b>8.900,00</b>	<b>2.273,52</b>
<b>Finanzierungstätigkeit</b>								
<b>SU</b>	<b>35</b>	<b>Summe Einzahlungen aus der Finanzierungstätigkeit</b>				<b>0,00</b>	<b>0,00</b>	<b>0,00</b>
<b>SU</b>	<b>36</b>	<b>Summe Auszahlungen aus der Finanzierungstätigkeit</b>				<b>0,00</b>	<b>0,00</b>	<b>0,00</b>
<b>SA</b>	<b>SA4</b>	<b>Saldo (4) Geldfluss aus der Finanzierungstätigkeit (35-36)</b>				<b>0,00</b>	<b>0,00</b>	<b>0,00</b>
<b>SA</b>	<b>SA5</b>	<b>Saldo (5) Geldfluss aus VA-wirksamer Gebarung (SA3+SA4)</b>				<b>11.173,52</b>	<b>8.900,00</b>	<b>2.273,52</b>
<b>Verrechnung zw. operativer Gebarung und investiven Vorhaben</b>								
<b>SA</b>	<b>SA51</b>	<b>Saldo Geldfluss aus operativer Gebarung für invest. Vorhaben</b>				<b>0,00</b>	<b>0,00</b>	<b>0,00</b>

**Rechnungsabschluss 2020**

**Detailnachweis RA / 921 Zwischen Ländern und Gemeinden geteilte Abgaben - interne Vergütungen enthalten**

Fonds	Konto	Bezeichnung	ERA 2020	EVA 2020	Differenz	FRA 2020	FVA 2020	Differenz
<b>UA 921</b>		<b>Zwischen Ländern und Gemeinden geteilte Abgaben</b>						
UA 921	SA0/SA1	(0) Nettoergeb. (21-22) / SA (1) Geldfluss op. Geb. (31-32)	11.220,10	8.900,00	2.320,10	11.173,52	8.900,00	2.273,52
UA 921	SA00	Nettoergebnis nach Zuweisung und Entnahmen von HH-Rücklagen	11.220,10	8.900,00	2.320,10			
UA 921	SA2	Saldo (2) Geldfluss aus der Investiven Gebarung (33-34)				0,00	0,00	0,00
UA 921	SA3	Saldo (3) Nettofinanzierungssaldo (SA1+SA2)				11.173,52	8.900,00	2.273,52
UA 921	SA4	Saldo (4) Geldfluss aus der Finanzierungstätigkeit (35-36)				0,00	0,00	0,00
UA 921	SA5	Saldo (5) Geldfluss aus VA-wirksamer Gebarung (SA3+SA4)				11.173,52	8.900,00	2.273,52

**Rechnungsabschluss 2020**

**Detailnachweis RA / 925 Ertragsanteile an gemeinschaftlichen Bundesabgaben - interne Vergütungen enthalten**

Fonds	Konto	Bezeichnung	ERA 2020	EVA 2020	Differenz	FRA 2020	FVA 2020	Differenz
<b>Fonds 925000</b>		<b>Ertragsanteile an gemeinschaftlichen Bun</b>						
<b>Operative Gebarung</b>								
925000	859000	Ertragsanteile ohne Spielbankabgabe	1.561.307,78	1.550.000,00	11.307,78	1.561.307,78	1.550.000,00	11.307,78
925000	859400	Ertragsanteile ohne Spielbankabgabe	24.163,80	0,00	24.163,80	24.163,80	0,00	24.163,80
2	2112/3112	Erträge / Einzahlungen aus Ertragsanteilen	1.585.471,58	1.550.000,00	35.471,58	1.585.471,58	1.550.000,00	35.471,58
1	211/311	<b>Erträge / Einzahl. aus der operativen Verwaltungstätigkeit</b>	<b>1.585.471,58</b>	<b>1.550.000,00</b>	<b>35.471,58</b>	<b>1.585.471,58</b>	<b>1.550.000,00</b>	<b>35.471,58</b>
SU	21/31	<b>Summe Erträge / Einzahlungen operative Gebarung</b>	<b>1.585.471,58</b>	<b>1.550.000,00</b>	<b>35.471,58</b>	<b>1.585.471,58</b>	<b>1.550.000,00</b>	<b>35.471,58</b>
SU	22/32	<b>Summe Aufwendungen / Auszahlungen operative Gebarung</b>	<b>0,00</b>	<b>0,00</b>	<b>0,00</b>	<b>0,00</b>	<b>0,00</b>	<b>0,00</b>
SA	SA0/SA1	<b>(0) Nettoergeb. (21-22) / SA (1) Geldfluss op. Geb. (31-32)</b>	<b>1.585.471,58</b>	<b>1.550.000,00</b>	<b>35.471,58</b>	<b>1.585.471,58</b>	<b>1.550.000,00</b>	<b>35.471,58</b>
SA	SA0R	Saldo Haushaltsrücklagen	0,00	0,00	0,00			
SA	SA00	Nettoergebnis nach Zuweisung und Entnahmen von HH-Rücklagen	1.585.471,58	1.550.000,00	35.471,58			
<b>Investive Gebarung</b>								
SU	33	Summe Einzahlungen investive Gebarung				0,00	0,00	0,00
SU	34	Summe Auszahlungen investive Gebarung				0,00	0,00	0,00
SA	SA2	Saldo (2) Geldfluss aus der Investiven Gebarung (33-34)				0,00	0,00	0,00
SA	SA3	Saldo (3) Nettofinanzierungssaldo (SA1+SA2)				1.585.471,58	1.550.000,00	35.471,58
<b>Finanzierungstätigkeit</b>								
SU	35	Summe Einzahlungen aus der Finanzierungstätigkeit				0,00	0,00	0,00
SU	36	Summe Auszahlungen aus der Finanzierungstätigkeit				0,00	0,00	0,00
SA	SA4	Saldo (4) Geldfluss aus der Finanzierungstätigkeit (35-36)				0,00	0,00	0,00
SA	SA5	Saldo (5) Geldfluss aus VA-wirksamer Gebarung (SA3+SA4)				1.585.471,58	1.550.000,00	35.471,58
<b>Verrechnung zw. operativer Gebarung und investiven Vorhaben</b>								
SA	SA51	Saldo Geldfluss aus operativer Gebarung für invest. Vorhaben				0,00	0,00	0,00

**Rechnungsabschluss 2020**

**Detailnachweis RA / 925 Ertragsanteile an gemeinschaftlichen Bundesabgaben - interne Vergütungen enthalten**

Fonds	Konto	Bezeichnung	ERA 2020	EVA 2020	Differenz	FRA 2020	FVA 2020	Differenz
<b>UA 925</b>		<b>Ertragsanteile an gemeinschaftlichen Bundesabgaben</b>						
UA 925	SA0/SA1	(0) Nettoergeb. (21-22) / SA (1) Geldfluss op. Geb. (31-32)	1.585.471,58	1.550.000,00	35.471,58	1.585.471,58	1.550.000,00	35.471,58
UA 925	SA00	Nettoergebnis nach Zuweisung und Entnahmen von HH-Rücklagen	1.585.471,58	1.550.000,00	35.471,58			
UA 925	SA2	Saldo (2) Geldfluss aus der Investiven Gebarung (33-34)				0,00	0,00	0,00
UA 925	SA3	Saldo (3) Nettofinanzierungssaldo (SA1+SA2)				1.585.471,58	1.550.000,00	35.471,58
UA 925	SA4	Saldo (4) Geldfluss aus der Finanzierungstätigkeit (35-36)				0,00	0,00	0,00
UA 925	SA5	Saldo (5) Geldfluss aus VA-wirksamer Gebarung (SA3+SA4)				1.585.471,58	1.550.000,00	35.471,58
<b>A 92</b>		<b>Öffentliche Abgaben</b>						
A 92	SA0/SA1	(0) Nettoergeb. (21-22) / SA (1) Geldfluss op. Geb. (31-32)	2.294.962,48	2.094.200,00	200.762,48	2.303.409,05	2.094.200,00	209.209,05
A 92	SA00	Nettoergebnis nach Zuweisung und Entnahmen von HH-Rücklagen	2.294.962,48	2.094.200,00	200.762,48			
A 92	SA2	Saldo (2) Geldfluss aus der Investiven Gebarung (33-34)				0,00	0,00	0,00
A 92	SA3	Saldo (3) Nettofinanzierungssaldo (SA1+SA2)				2.303.409,05	2.094.200,00	209.209,05
A 92	SA4	Saldo (4) Geldfluss aus der Finanzierungstätigkeit (35-36)				0,00	0,00	0,00
A 92	SA5	Saldo (5) Geldfluss aus VA-wirksamer Gebarung (SA3+SA4)				2.303.409,05	2.094.200,00	209.209,05
A 92	SA51	Saldo Geldfluss aus operativer Gebarung für invest. Vorhaben				0,00	0,00	0,00

**Rechnungsabschluss 2020**

**Detailnachweis RA / 941 Sonstige Finanzzuweisungen nach dem FAG - interne Vergütungen enthalten**

Fonds	Konto	Bezeichnung	ERA 2020	EVA 2020	Differenz	FRA 2020	FVA 2020	Differenz
<b>Fonds 941000</b>		<b>Sonstige Finanzzuweisungen nach dem FAG</b>						
<b>Operative Gebarung</b>								
941000	860000	Lfd. Transferz. von Bund	85.645,00	85.600,00	45,00	85.645,00	85.600,00	45,00
2	2121/3121	Transferertrag / -zahlungen von Trägern des öffentl. Rechts	85.645,00	85.600,00	45,00	85.645,00	85.600,00	45,00
1	212/312	<b>Erträge aus Transfers / Einzahl. aus Transfers (ohne KTs)</b>	<b>85.645,00</b>	<b>85.600,00</b>	<b>45,00</b>	<b>85.645,00</b>	<b>85.600,00</b>	<b>45,00</b>
SU	21/31	<b>Summe Erträge / Einzahlungen operative Gebarung</b>	<b>85.645,00</b>	<b>85.600,00</b>	<b>45,00</b>	<b>85.645,00</b>	<b>85.600,00</b>	<b>45,00</b>
SU	22/32	<b>Summe Aufwendungen / Auszahlungen operative Gebarung</b>	<b>0,00</b>	<b>0,00</b>	<b>0,00</b>	<b>0,00</b>	<b>0,00</b>	<b>0,00</b>
SA	SA0/SA1	<b>(0) Nettoergeb. (21-22) / SA (1) Geldfluss op. Geb. (31-32)</b>	<b>85.645,00</b>	<b>85.600,00</b>	<b>45,00</b>	<b>85.645,00</b>	<b>85.600,00</b>	<b>45,00</b>
SA	SA0R	Saldo Haushaltsrücklagen	0,00	0,00	0,00			
SA	SA00	<b>Nettoergebnis nach Zuweisung und Entnahmen von HH-Rücklagen</b>	<b>85.645,00</b>	<b>85.600,00</b>	<b>45,00</b>			
<b>Investive Gebarung</b>								
SU	33	Summe Einzahlungen investive Gebarung				0,00	0,00	0,00
SU	34	Summe Auszahlungen investive Gebarung				0,00	0,00	0,00
SA	SA2	Saldo (2) Geldfluss aus der Investiven Gebarung (33-34)				0,00	0,00	0,00
SA	SA3	Saldo (3) Nettofinanzierungssaldo (SA1+SA2)				85.645,00	85.600,00	45,00
<b>Finanzierungstätigkeit</b>								
SU	35	Summe Einzahlungen aus der Finanzierungstätigkeit				0,00	0,00	0,00
SU	36	Summe Auszahlungen aus der Finanzierungstätigkeit				0,00	0,00	0,00
SA	SA4	Saldo (4) Geldfluss aus der Finanzierungstätigkeit (35-36)				0,00	0,00	0,00
SA	SA5	Saldo (5) Geldfluss aus VA-wirksamer Gebarung (SA3+SA4)				85.645,00	85.600,00	45,00
<b>Verrechnung zw. operativer Gebarung und investiven Vorhaben</b>								
SA	SA51	Saldo Geldfluss aus operativer Gebarung für invest. Vorhaben				0,00	0,00	0,00

**Rechnungsabschluss 2020**

**Detailnachweis RA / 941 Sonstige Finanzaufwendungen nach dem FAG - interne Vergütungen enthalten**

Fonds	Konto	Bezeichnung	ERA 2020	EVA 2020	Differenz	FRA 2020	FVA 2020	Differenz
<b>UA 941</b>		<b>Sonstige Finanzaufwendungen nach dem FAG</b>						
UA 941	SA0/SA1	(0) Nettoergeb. (21-22) / SA (1) Geldfluss op. Geb. (31-32)	85.645,00	85.600,00	45,00	85.645,00	85.600,00	45,00
UA 941	SA00	Nettoergebnis nach Zuweisung und Entnahmen von HH-Rücklagen	85.645,00	85.600,00	45,00			
UA 941	SA2	Saldo (2) Geldfluss aus der Investiven Gebarung (33-34)				0,00	0,00	0,00
UA 941	SA3	Saldo (3) Nettofinanzierungssaldo (SA1+SA2)				85.645,00	85.600,00	45,00
UA 941	SA4	Saldo (4) Geldfluss aus der Finanzierungstätigkeit (35-36)				0,00	0,00	0,00
UA 941	SA5	Saldo (5) Geldfluss aus VA-wirksamer Gebarung (SA3+SA4)				85.645,00	85.600,00	45,00

**Rechnungsabschluss 2020**

**Detailnachweis RA / 946 Zuschüsse nach landesgesetzlichen Bestimmungen - interne Vergütungen enthalten**

Fonds	Konto	Bezeichnung	ERA 2020	EVA 2020	Differenz	FRA 2020	FVA 2020	Differenz
<b>Fonds 946000</b>		<b>Zuschüsse nach landesgesetzlichen Bestimm</b>						
<b>Operative Gebarung</b>								
946000	861000	Lfd. Transferz. von Ländern	115.170,00	115.200,00	-30,00	115.170,00	115.200,00	-30,00
946000	871100	Gemeindebedarfszuweisungsmittel	12.163,83	12.200,00	-36,17	12.163,83	12.200,00	-36,17
2	2121/3121	Transferertrag / -zahlungen von Trägern des öffentl. Rechts	127.333,83	127.400,00	-66,17	127.333,83	127.400,00	-66,17
<b>1</b>	<b>212/312</b>	<b>Erträge aus Transfers / Einzahl. aus Transfers (ohne KTs)</b>	<b>127.333,83</b>	<b>127.400,00</b>	<b>-66,17</b>	<b>127.333,83</b>	<b>127.400,00</b>	<b>-66,17</b>
<b>SU</b>	<b>21/31</b>	<b>Summe Erträge / Einzahlungen operative Gebarung</b>	<b>127.333,83</b>	<b>127.400,00</b>	<b>-66,17</b>	<b>127.333,83</b>	<b>127.400,00</b>	<b>-66,17</b>
<b>SU</b>	<b>22/32</b>	<b>Summe Aufwendungen / Auszahlungen operative Gebarung</b>	<b>0,00</b>	<b>0,00</b>	<b>0,00</b>	<b>0,00</b>	<b>0,00</b>	<b>0,00</b>
<b>SA</b>	<b>SA0/SA1</b>	<b>(0) Nettoergeb. (21-22) / SA (1) Geldfluss op. Geb. (31-32)</b>	<b>127.333,83</b>	<b>127.400,00</b>	<b>-66,17</b>	<b>127.333,83</b>	<b>127.400,00</b>	<b>-66,17</b>
<b>SA</b>	<b>SA0R</b>	<b>Saldo Haushaltsrücklagen</b>	<b>0,00</b>	<b>0,00</b>	<b>0,00</b>			
<b>SA</b>	<b>SA00</b>	<b>Nettoergebnis nach Zuweisung und Entnahmen von HH-Rücklagen</b>	<b>127.333,83</b>	<b>127.400,00</b>	<b>-66,17</b>			
<b>Investive Gebarung</b>								
<b>SU</b>	<b>33</b>	<b>Summe Einzahlungen investive Gebarung</b>				<b>0,00</b>	<b>0,00</b>	<b>0,00</b>
<b>SU</b>	<b>34</b>	<b>Summe Auszahlungen investive Gebarung</b>				<b>0,00</b>	<b>0,00</b>	<b>0,00</b>
<b>SA</b>	<b>SA2</b>	<b>Saldo (2) Geldfluss aus der Investiven Gebarung (33-34)</b>				<b>0,00</b>	<b>0,00</b>	<b>0,00</b>
<b>SA</b>	<b>SA3</b>	<b>Saldo (3) Nettofinanzierungssaldo (SA1+SA2)</b>				<b>127.333,83</b>	<b>127.400,00</b>	<b>-66,17</b>
<b>Finanzierungstätigkeit</b>								
<b>SU</b>	<b>35</b>	<b>Summe Einzahlungen aus der Finanzierungstätigkeit</b>				<b>0,00</b>	<b>0,00</b>	<b>0,00</b>
<b>SU</b>	<b>36</b>	<b>Summe Auszahlungen aus der Finanzierungstätigkeit</b>				<b>0,00</b>	<b>0,00</b>	<b>0,00</b>
<b>SA</b>	<b>SA4</b>	<b>Saldo (4) Geldfluss aus der Finanzierungstätigkeit (35-36)</b>				<b>0,00</b>	<b>0,00</b>	<b>0,00</b>
<b>SA</b>	<b>SA5</b>	<b>Saldo (5) Geldfluss aus VA-wirksamer Gebarung (SA3+SA4)</b>				<b>127.333,83</b>	<b>127.400,00</b>	<b>-66,17</b>
<b>Verrechnung zw. operativer Gebarung und investiven Vorhaben</b>								
<b>SA</b>	<b>SA51</b>	<b>Saldo Geldfluss aus operativer Gebarung für invest. Vorhaben</b>				<b>0,00</b>	<b>0,00</b>	<b>0,00</b>

**Rechnungsabschluss 2020**

**Detailnachweis RA / 946 Zuschüsse nach landesgesetzlichen Bestimmungen - interne Vergütungen enthalten**

Fonds	Konto	Bezeichnung	ERA 2020	EVA 2020	Differenz	FRA 2020	FVA 2020	Differenz
<b>UA 946</b>		<b>Zuschüsse nach landesgesetzlichen Bestimmungen</b>						
UA 946	SA0/SA1	(0) Nettoergeb. (21-22) / SA (1) Geldfluss op. Geb. (31-32)	127.333,83	127.400,00	-66,17	127.333,83	127.400,00	-66,17
UA 946	SA00	Nettoergebnis nach Zuweisung und Entnahmen von HH-Rücklagen	127.333,83	127.400,00	-66,17			
UA 946	SA2	Saldo (2) Geldfluss aus der Investiven Gebarung (33-34)				0,00	0,00	0,00
UA 946	SA3	Saldo (3) Nettofinanzierungssaldo (SA1+SA2)				127.333,83	127.400,00	-66,17
UA 946	SA4	Saldo (4) Geldfluss aus der Finanzierungstätigkeit (35-36)				0,00	0,00	0,00
UA 946	SA5	Saldo (5) Geldfluss aus VA-wirksamer Gebarung (SA3+SA4)				127.333,83	127.400,00	-66,17
<b>A 94</b>		<b>Finanzzuweisungen und Zuschüsse</b>						
A 94	SA0/SA1	(0) Nettoergeb. (21-22) / SA (1) Geldfluss op. Geb. (31-32)	212.978,83	213.000,00	-21,17	212.978,83	213.000,00	-21,17
A 94	SA00	Nettoergebnis nach Zuweisung und Entnahmen von HH-Rücklagen	212.978,83	213.000,00	-21,17			
A 94	SA2	Saldo (2) Geldfluss aus der Investiven Gebarung (33-34)				0,00	0,00	0,00
A 94	SA3	Saldo (3) Nettofinanzierungssaldo (SA1+SA2)				212.978,83	213.000,00	-21,17
A 94	SA4	Saldo (4) Geldfluss aus der Finanzierungstätigkeit (35-36)				0,00	0,00	0,00
A 94	SA5	Saldo (5) Geldfluss aus VA-wirksamer Gebarung (SA3+SA4)				212.978,83	213.000,00	-21,17
A 94	SA51	Saldo Geldfluss aus operativer Gebarung für invest. Vorhaben				0,00	0,00	0,00



**Rechnungsabschluss 2020**

**Detailnachweis RA / 990 Überschüsse und Abgänge (soweit nicht zugeordnet) - interne Vergütungen enthalten**

Fonds	Konto	Bezeichnung	ERA 2020	EVA 2020	Differenz	FRA 2020	FVA 2020	Differenz
<b>Fonds 990000</b>		<b>Abgänge</b>						
<b>Operative Gebarung</b>								
SU	21/31	Summe Erträge / Einzahlungen operative Gebarung	0,00	0,00	0,00	0,00	0,00	0,00
SU	22/32	Summe Aufwendungen / Auszahlungen operative Gebarung	0,00	0,00	0,00	0,00	0,00	0,00
SA	SA0/SA1	(0) Nettoergeb. (21-22) / SA (1) Geldfluss op. Geb. (31-32)	0,00	0,00	0,00	0,00	0,00	0,00
SA	SA0R	Saldo Haushaltsrücklagen	0,00	0,00	0,00			
SA	SA00	Nettoergebnis nach Zuweisung und Entnahmen von HH-Rücklagen	0,00	0,00	0,00			
<b>Investive Gebarung</b>								
SU	33	Summe Einzahlungen investive Gebarung				0,00	0,00	0,00
SU	34	Summe Auszahlungen investive Gebarung				0,00	0,00	0,00
SA	SA2	Saldo (2) Geldfluss aus der Investiven Gebarung (33-34)				0,00	0,00	0,00
SA	SA3	Saldo (3) Nettofinanzierungssaldo (SA1+SA2)				0,00	0,00	0,00
<b>Finanzierungstätigkeit</b>								
SU	35	Summe Einzahlungen aus der Finanzierungstätigkeit				0,00	0,00	0,00
SU	36	Summe Auszahlungen aus der Finanzierungstätigkeit				0,00	0,00	0,00
SA	SA4	Saldo (4) Geldfluss aus der Finanzierungstätigkeit (35-36)				0,00	0,00	0,00
SA	SA5	Saldo (5) Geldfluss aus VA-wirksamer Gebarung (SA3+SA4)				0,00	0,00	0,00
<b>Verrechnung zw. operativer Gebarung und investiven Vorhaben</b>								
990000	910000	Verrechnung OH u. AOH (Zu-/Rückführung)				143.738,14	218.500,00	-74.761,86
2	3801	Auszahlungen aus operativer Gebarung für investive Vorhaben				143.738,14	218.500,00	-74.761,86
1	380	<b>Auszahlungen aus operativer Gebarung für investive Vorhaben</b>				<b>143.738,14</b>	<b>218.500,00</b>	<b>-74.761,86</b>
SA	SA51	Saldo Geldfluss aus operativer Gebarung für invest. Vorhaben				-143.738,14	-218.500,00	74.761,86

**Rechnungsabschluss 2020**

**Detailnachweis RA / 990 Überschüsse und Abgänge (soweit nicht zugeordnet) - interne Vergütungen enthalten**

Fonds	Konto	Bezeichnung	ERA 2020	EVA 2020	Differenz	FRA 2020	FVA 2020	Differenz
<b>UA 990</b>		<b>Überschüsse und Abgänge (soweit nicht zugeordnet)</b>						
UA 990	SA0/SA1	(0) Nettoergeb. (21-22) / SA (1) Geldfluss op. Geb. (31-32)	0,00	0,00	0,00	0,00	0,00	0,00
UA 990	SA00	Nettoergebnis nach Zuweisung und Entnahmen von HH-Rücklagen	0,00	0,00	0,00			
UA 990	SA2	Saldo (2) Geldfluss aus der Investiven Gebarung (33-34)				0,00	0,00	0,00
UA 990	SA3	Saldo (3) Nettofinanzierungssaldo (SA1+SA2)				0,00	0,00	0,00
UA 990	SA4	Saldo (4) Geldfluss aus der Finanzierungstätigkeit (35-36)				0,00	0,00	0,00
UA 990	SA5	Saldo (5) Geldfluss aus VA-wirksamer Gebarung (SA3+SA4)				0,00	0,00	0,00
<b>A 99</b>		<b>Jahresergebnis, Übergabe / Übernahme, Abwicklung d. Vorjahre</b>						
A 99	SA0/SA1	(0) Nettoergeb. (21-22) / SA (1) Geldfluss op. Geb. (31-32)	0,00	0,00	0,00	0,00	0,00	0,00
A 99	SA00	Nettoergebnis nach Zuweisung und Entnahmen von HH-Rücklagen	0,00	0,00	0,00			
A 99	SA2	Saldo (2) Geldfluss aus der Investiven Gebarung (33-34)				0,00	0,00	0,00
A 99	SA3	Saldo (3) Nettofinanzierungssaldo (SA1+SA2)				0,00	0,00	0,00
A 99	SA4	Saldo (4) Geldfluss aus der Finanzierungstätigkeit (35-36)				0,00	0,00	0,00
A 99	SA5	Saldo (5) Geldfluss aus VA-wirksamer Gebarung (SA3+SA4)				0,00	0,00	0,00
A 99	SA51	Saldo Geldfluss aus operativer Gebarung für invest. Vorhaben				-143.738,14	-218.500,00	74.761,86
<b>Gruppe 9</b>		<b>Finanzwirtschaft</b>						
Gruppe 9	SA0/SA1	(0) Nettoergeb. (21-22) / SA (1) Geldfluss op. Geb. (31-32)	2.510.225,80	2.309.400,00	200.825,80	2.518.683,48	2.309.400,00	209.283,48
Gruppe 9	SA00	Nettoergebnis nach Zuweisung und Entnahmen von HH-Rücklagen	2.510.201,76	2.309.300,00	200.901,76			
Gruppe 9	SA2	Saldo (2) Geldfluss aus der Investiven Gebarung (33-34)				0,00	0,00	0,00
Gruppe 9	SA3	Saldo (3) Nettofinanzierungssaldo (SA1+SA2)				2.518.683,48	2.309.400,00	209.283,48
Gruppe 9	SA4	Saldo (4) Geldfluss aus der Finanzierungstätigkeit (35-36)				0,00	0,00	0,00
Gruppe 9	SA5	Saldo (5) Geldfluss aus VA-wirksamer Gebarung (SA3+SA4)				2.518.683,48	2.309.400,00	209.283,48
Gruppe 9	SA51	Saldo Geldfluss aus operativer Gebarung für invest. Vorhaben				-143.738,14	-218.500,00	74.761,86

**Rechnungsabschluss 2020**  
**Nachweis der Investitionstätigkeit und deren Finanzierung**

Code Jahr	Vorhabensbez. Fonds Konto		Investition		Gemeinde- Bedarfszuw.	Finanzierung				Ergebnis		offene Verbindl. /Forderungen	
			Anschaffungs- Herstell.Kosten	Mittel Geldfluss oper. Gebarung		Haushalts- rücklagen	Subventionen/ son. Kap.trans.	Darlehen	Finanzierungs- leasing	Veräuß. langfr. Vermögen/Son.	Finanzierungs- ergebnis		
<b>I. Investive Einzelvorhaben</b>													
<b>1200092 Nahwärme Lichtenau (859000_NAHWAERME_LI)</b>													
2020	859000	062000	55.747,19	0,00	0,00	0,00	0,00	0,00	0,00	0,00	0,00	55.747,19	0,00
2020	859000	910000	0,00	55.747,19	0,00	0,00	0,00	0,00	0,00	0,00	0,00	-55.747,19	0,00
<b>Summe</b>	<b>1200092</b>		<b>55.747,19</b>	<b>55.747,19</b>	<b>0,00</b>	<b>0,00</b>	<b>0,00</b>	<b>0,00</b>	<b>0,00</b>	<b>0,00</b>	<b>0,00</b>	<b>0,00</b>	<b>0,00</b>
<b>Saldo</b>	<b>SA1</b>		<b>55.747,19</b>	<b>55.747,19</b>	<b>0,00</b>	<b>0,00</b>	<b>0,00</b>	<b>0,00</b>	<b>0,00</b>	<b>0,00</b>	<b>0,00</b>	<b>0,00</b>	<b>0,00</b>
<b>Investive Einzelvorhaben</b>													
<b>II. Sonstige Investitionen</b>													
<b>2000000 Sonstige Investitionen</b>													
2020	010000	085000	1.395,96	0,00	0,00	0,00	0,00	0,00	0,00	0,00	0,00	1.395,96	0,00
2020	016000	070000	5.125,27	0,00	0,00	0,00	0,00	0,00	0,00	0,00	0,00	5.125,27	0,00
2020	211000	061000	5.237,90	0,00	0,00	0,00	0,00	0,00	0,00	0,00	0,00	5.237,90	0,00
2020	211000	063000	135,60	0,00	0,00	0,00	0,00	0,00	0,00	0,00	0,00	135,60	0,00
2020	211000	085000	1.248,73	0,00	0,00	0,00	0,00	0,00	0,00	0,00	0,00	1.248,73	0,00
2020	240000	042000	4.444,06	0,00	0,00	0,00	0,00	0,00	0,00	0,00	0,00	4.444,06	0,00
2020	240000	085000	2.875,90	0,00	0,00	0,00	0,00	0,00	0,00	0,00	0,00	2.875,90	0,00
2020	429000	042000	1.670,40	0,00	0,00	0,00	0,00	0,00	0,00	0,00	0,00	1.670,40	0,00
2020	612000	003000	3.352,11	0,00	0,00	0,00	0,00	0,00	0,00	0,00	0,00	3.352,11	0,00
2020	710000	003000	44,00	0,00	0,00	0,00	0,00	0,00	0,00	0,00	0,00	44,00	0,00
2020	815100	006000	5.240,87	0,00	0,00	0,00	0,00	0,00	0,00	0,00	0,00	5.240,87	0,00
2020	817000	006000	6.000,00	0,00	0,00	0,00	0,00	0,00	0,00	0,00	0,00	6.000,00	0,00
2020	820000	061000	877,24	0,00	0,00	0,00	0,00	0,00	0,00	0,00	0,00	877,24	0,00
2020	820000	085000	1.219,92	0,00	0,00	0,00	0,00	0,00	0,00	0,00	0,00	1.219,92	0,00
2020	821000	040000	4.200,00	0,00	0,00	0,00	0,00	0,00	0,00	0,00	0,00	4.200,00	0,00
2020	840000	001000	2.410,64	0,00	0,00	0,00	0,00	0,00	0,00	0,00	0,00	2.410,64	0,00
2020	851000	020000	6.666,67	0,00	0,00	0,00	0,00	0,00	0,00	0,00	0,00	6.666,67	0,00

**Rechnungsabschluss 2020**  
**Nachweis der Investitionstätigkeit und deren Finanzierung**

Code Jahr	Vorhabensbez. Fonds Konto		Investition		Gemeinde- Bedarfszuw.	Finanzierung				Veräuß. langfr. Vermögen/Son.	Ergebnis		
			Anschaffungs- Herstell.Kosten	Mittel Geldfluss oper. Gebarung		Haushalts- rücklagen	Subventionen/ son. Kap.trans.	Darlehen	Finanzierungs- leasing		Finanzierungs- ergebnis	offene Verbindl. /Forderungen	
2020	853000	010000	4.193,16	0,00	0,00	0,00	0,00	0,00	0,00	0,00	0,00	4.193,16	0,00
2020	853000	042000	2.556,55	0,00	0,00	0,00	0,00	0,00	0,00	0,00	0,00	2.556,55	0,00
2020	853000	061000	2.054,97	0,00	0,00	0,00	0,00	0,00	0,00	0,00	0,00	2.054,97	0,00
<b>Summe</b>	<b>2000000</b>		<b>60.949,95</b>	<b>0,00</b>	<b>0,00</b>	<b>0,00</b>	<b>0,00</b>	<b>0,00</b>	<b>0,00</b>	<b>0,00</b>	<b>0,00</b>	<b>60.949,95</b>	<b>0,00</b>
<b>Saldo</b>	<b>SA2</b>		<b>60.949,95</b>	<b>0,00</b>	<b>0,00</b>	<b>0,00</b>	<b>0,00</b>	<b>0,00</b>	<b>0,00</b>	<b>0,00</b>	<b>0,00</b>	<b>60.949,95</b>	<b>0,00</b>
<b>Sonstige Investitionen</b>													
<b>Saldo</b>	<b>SA1+SA2</b>		<b>116.697,14</b>	<b>55.747,19</b>	<b>0,00</b>	<b>0,00</b>	<b>0,00</b>	<b>0,00</b>	<b>0,00</b>	<b>0,00</b>	<b>0,00</b>	<b>60.949,95</b>	<b>0,00</b>
<b>Investitionstätigkeit gesamt</b>													

**Rechnungsabschluss 2020**  
**Teilbericht mehrjährige investive Einzelvorhaben**

Code Jahr	Vorhabensbez. Fonds Konto		Investition			Finanzierung				Ergebnis			
			Anschaffungs- Herstell.Kosten	Mittel oper. Gebarung	Geldfluss	Gemeinde- Bedarfszuw.	Haushalts- rücklagen	Subventionen/ son. Kap.trans.	Darlehen	Finanzierungs- leasing	Veräuß. langfr. Vermögen/Son.	Finanzierungs- ergebnis	offene Verbindl. /Forderungen
<b>1200078 Umbau Gemeindeamt (010000_UMBAU_GEMEINDEAMT)</b>													
Saldo	1200078 2019		0,00	0,00	0,00	0,00	0,00	0,00	0,00	0,00	0,00	-749,95	0,00
2020	010000	728000	749,95	0,00	0,00	0,00	0,00	0,00	0,00	0,00	0,00	749,95	0,00
Summe	1200078 2020		749,95	0,00	0,00	0,00	0,00	0,00	0,00	0,00	0,00	749,95	0,00
Saldo	1200078 SA		749,95	0,00	0,00	0,00	0,00	0,00	0,00	0,00	0,00	0,00	0,00
<b>1200084 Feuerwehr (164000_FEUERWEHR)</b>													
2020	164000	060000	481,33	0,00	0,00	0,00	0,00	0,00	0,00	0,00	0,00	481,33	0,00
2020	164000	301000	0,00	0,00	0,00	0,00	43.000,00	0,00	0,00	0,00	0,00	-43.000,00	0,00
2020	164000	307000	0,00	0,00	0,00	0,00	0,00	0,00	0,00	0,00	0,00	0,00	-1.632,55
2020	164000	871000	0,00	0,00	30.000,00	0,00	0,00	0,00	0,00	0,00	0,00	-30.000,00	0,00
Summe	1200084 2020		481,33	0,00	30.000,00	0,00	43.000,00	0,00	0,00	0,00	0,00	-72.518,67	-1.632,55
Saldo	1200084 SA		481,33	0,00	30.000,00	0,00	43.000,00	0,00	0,00	0,00	0,00	-72.518,67	-1.632,55
<b>1200013 Volksschule (211000_100)</b>													
Saldo	1200013 2019		0,00	0,00	0,00	0,00	0,00	0,00	0,00	0,00	0,00	-1.279,20	0,00
2020	211000	042000	1.279,20	0,00	0,00	0,00	0,00	0,00	0,00	0,00	0,00	1.279,20	0,00
Summe	1200013 2020		1.279,20	0,00	0,00	0,00	0,00	0,00	0,00	0,00	0,00	1.279,20	0,00
Saldo	1200013 SA		1.279,20	0,00	0,00	0,00	0,00	0,00	0,00	0,00	0,00	0,00	0,00
<b>1200099 Neubau Rotes Kreuz Krems (530000_RETTUNGSDIENST)</b>													
2020	530000	774000	0,00	0,00	0,00	0,00	0,00	0,00	0,00	0,00	0,00	0,00	0,00
2020	530000	871000	0,00	0,00	0,00	0,00	0,00	0,00	0,00	0,00	0,00	0,00	0,00
Summe	1200099 2020		0,00	0,00	0,00	0,00	0,00	0,00	0,00	0,00	0,00	0,00	0,00

**Rechnungsabschluss 2020**  
**Teilbericht mehrjährige investive Einzelvorhaben**

Code Jahr	Vorhabensbez. Fonds Konto		Investition			Finanzierung				Ergebnis		offene Verbindl. /Forderungen	
			Anschaffungs- Herstell.Kosten	Mittel Geldfluss oper. Gebarung	Gemeinde- Bedarfszuw.	Haushalts- rücklagen	Subventionen/ son. Kap.trans.	Darlehen	Finanzierungs- leasing	Veräuß. langfr. Vermögen/Son.	Finanzierungs- ergebnis		
<b>Saldo</b>	<b>1200099 SA</b>		<b>0,00</b>	<b>0,00</b>	<b>0,00</b>	<b>0,00</b>	<b>0,00</b>	<b>0,00</b>	<b>0,00</b>	<b>0,00</b>	<b>0,00</b>	<b>0,00</b>	
<b>1200086 Umfahrung Allentsgschwendt (611000_UMFAHRUNG_AL)</b>													
<b>Saldo</b>	<b>1200086 2019</b>		<b>0,00</b>	<b>0,00</b>	<b>0,00</b>	<b>0,00</b>	<b>0,00</b>	<b>0,00</b>	<b>0,00</b>	<b>0,00</b>	<b>0,00</b>	<b>-224.000,00</b>	<b>0,00</b>
2020	611000	082000	143.300,00	0,00	0,00	0,00	0,00	0,00	0,00	0,00	0,00	143.300,00	0,00
2020	611000	775000	0,00	0,00	0,00	0,00	0,00	0,00	0,00	0,00	0,00	0,00	0,00
<b>Summe</b>	<b>1200086 2020</b>		<b>143.300,00</b>	<b>0,00</b>	<b>0,00</b>	<b>0,00</b>	<b>0,00</b>	<b>0,00</b>	<b>0,00</b>	<b>0,00</b>	<b>0,00</b>	<b>143.300,00</b>	<b>0,00</b>
<b>Saldo</b>	<b>1200086 SA</b>		<b>143.300,00</b>	<b>0,00</b>	<b>0,00</b>	<b>0,00</b>	<b>0,00</b>	<b>0,00</b>	<b>0,00</b>	<b>0,00</b>	<b>0,00</b>	<b>-80.700,00</b>	<b>0,00</b>
<b>1200012 Gemeindestraßen (612000_25)</b>													
<b>Saldo</b>	<b>1200012 2019</b>		<b>0,00</b>	<b>0,00</b>	<b>0,00</b>	<b>0,00</b>	<b>0,00</b>	<b>0,00</b>	<b>0,00</b>	<b>0,00</b>	<b>0,00</b>	<b>-156,70</b>	<b>0,00</b>
2020	612000	050000	156,70	0,00	0,00	0,00	0,00	0,00	0,00	0,00	0,00	156,70	0,00
<b>Summe</b>	<b>1200012 2020</b>		<b>156,70</b>	<b>0,00</b>	<b>0,00</b>	<b>0,00</b>	<b>0,00</b>	<b>0,00</b>	<b>0,00</b>	<b>0,00</b>	<b>0,00</b>	<b>156,70</b>	<b>0,00</b>
<b>Saldo</b>	<b>1200012 SA</b>		<b>156,70</b>	<b>0,00</b>	<b>0,00</b>	<b>0,00</b>	<b>0,00</b>	<b>0,00</b>	<b>0,00</b>	<b>0,00</b>	<b>0,00</b>	<b>0,00</b>	<b>0,00</b>
<b>1200081 Gemeindestraßenbau (612000_GMDSTRASSENBAU)</b>													
2020	612000	003000	3.439,91	0,00	0,00	0,00	0,00	0,00	0,00	0,00	0,00	3.439,91	0,00
2020	612000	060000	224.627,39	0,00	0,00	0,00	0,00	0,00	0,00	0,00	0,00	224.627,39	266,55
2020	612000	301000	0,00	0,00	0,00	0,00	30.000,00	0,00	0,00	0,00	0,00	-30.000,00	0,00
2020	612000	305000	0,00	0,00	0,00	0,00	5.000,00	0,00	0,00	0,00	0,00	-5.000,00	0,00
2020	612000	871000	0,00	0,00	210.000,00	0,00	0,00	0,00	0,00	0,00	0,00	-210.000,00	0,00
2020	612000	910000	0,00	8.333,85	0,00	0,00	0,00	0,00	0,00	0,00	0,00	-8.333,85	0,00
<b>Summe</b>	<b>1200081 2020</b>		<b>228.067,30</b>	<b>8.333,85</b>	<b>210.000,00</b>	<b>0,00</b>	<b>35.000,00</b>	<b>0,00</b>	<b>0,00</b>	<b>0,00</b>	<b>0,00</b>	<b>-25.266,55</b>	<b>266,55</b>
<b>Saldo</b>	<b>1200081 SA</b>		<b>228.067,30</b>	<b>8.333,85</b>	<b>210.000,00</b>	<b>0,00</b>	<b>35.000,00</b>	<b>0,00</b>	<b>0,00</b>	<b>0,00</b>	<b>0,00</b>	<b>-25.266,55</b>	<b>266,55</b>

**Rechnungsabschluss 2020**  
**Teilbericht mehrjährige investive Einzelvorhaben**

Code Jahr	Vorhabensbez. Fonds Konto		Investition		Gemeinde- Bedarfszuw.	Finanzierung				Ergebnis		offene Verbindl. /Forderungen	
			Anschaffungs- Herstell.Kosten	Mittel Geldfluss oper. Gebarung		Haushalts- rücklagen	Subventionen/ son. Kap.trans.	Darlehen	Finanzierungs- leasing	Veräuß. langfr. Vermögen/Son.	Finanzierungs- ergebnis		
<b>1200087 Wasserbaumaßnahmen (639000_WASSERBAU)</b>													
<b>Saldo</b>	<b>1200087 2019</b>		<b>0,00</b>	<b>0,00</b>	<b>0,00</b>	<b>0,00</b>	<b>0,00</b>	<b>0,00</b>	<b>0,00</b>	<b>0,00</b>	<b>0,00</b>	<b>-30.000,00</b>	<b>0,00</b>
2020	639000	060000	22.867,65	0,00	0,00	0,00	0,00	0,00	0,00	0,00	0,00	22.867,65	0,00
2020	639000	772000	0,00	0,00	0,00	0,00	0,00	0,00	0,00	0,00	0,00	0,00	0,00
2020	639000	300000	0,00	0,00	0,00	0,00	5.805,00	0,00	0,00	0,00	0,00	-5.805,00	0,00
2020	639000	301000	0,00	0,00	0,00	0,00	5.805,00	0,00	0,00	0,00	0,00	-5.805,00	0,00
2020	639000	910000	0,00	31.257,65	0,00	0,00	0,00	0,00	0,00	0,00	0,00	-31.257,65	0,00
<b>Summe</b>	<b>1200087 2020</b>		<b>22.867,65</b>	<b>31.257,65</b>	<b>0,00</b>	<b>0,00</b>	<b>11.610,00</b>	<b>0,00</b>	<b>0,00</b>	<b>0,00</b>	<b>0,00</b>	<b>-20.000,00</b>	<b>0,00</b>
<b>Saldo</b>	<b>1200087 SA</b>		<b>22.867,65</b>	<b>31.257,65</b>	<b>0,00</b>	<b>0,00</b>	<b>11.610,00</b>	<b>0,00</b>	<b>0,00</b>	<b>0,00</b>	<b>0,00</b>	<b>-50.000,00</b>	<b>0,00</b>
<b>1200027 Güterwegeerhaltung (710000_28)</b>													
<b>Saldo</b>	<b>1200027 2019</b>		<b>0,00</b>	<b>0,00</b>	<b>0,00</b>	<b>0,00</b>	<b>0,00</b>	<b>0,00</b>	<b>0,00</b>	<b>0,00</b>	<b>0,00</b>	<b>-561,84</b>	<b>0,00</b>
2020	710000	002000	561,84	0,00	0,00	0,00	0,00	0,00	0,00	0,00	0,00	561,84	0,00
<b>Summe</b>	<b>1200027 2020</b>		<b>561,84</b>	<b>0,00</b>	<b>0,00</b>	<b>0,00</b>	<b>0,00</b>	<b>0,00</b>	<b>0,00</b>	<b>0,00</b>	<b>0,00</b>	<b>561,84</b>	<b>0,00</b>
<b>Saldo</b>	<b>1200027 SA</b>		<b>561,84</b>	<b>0,00</b>	<b>0,00</b>	<b>0,00</b>	<b>0,00</b>	<b>0,00</b>	<b>0,00</b>	<b>0,00</b>	<b>0,00</b>	<b>0,00</b>	<b>0,00</b>
<b>1200088 Güterwegeerhaltung (710000_GUETERWEGE)</b>													
2020	710000	060000	18.600,37	0,00	0,00	0,00	0,00	0,00	0,00	0,00	0,00	18.600,37	0,00
2020	710000	300000	0,00	0,00	0,00	0,00	8.987,00	0,00	0,00	0,00	0,00	-8.987,00	0,00
2020	710000	301000	0,00	0,00	0,00	0,00	5.000,00	0,00	0,00	0,00	0,00	-5.000,00	0,00
2020	710000	871000	0,00	0,00	5.000,00	0,00	0,00	0,00	0,00	0,00	0,00	-5.000,00	0,00
<b>Summe</b>	<b>1200088 2020</b>		<b>18.600,37</b>	<b>0,00</b>	<b>5.000,00</b>	<b>0,00</b>	<b>13.987,00</b>	<b>0,00</b>	<b>0,00</b>	<b>0,00</b>	<b>0,00</b>	<b>-386,63</b>	<b>0,00</b>
<b>Saldo</b>	<b>1200088 SA</b>		<b>18.600,37</b>	<b>0,00</b>	<b>5.000,00</b>	<b>0,00</b>	<b>13.987,00</b>	<b>0,00</b>	<b>0,00</b>	<b>0,00</b>	<b>0,00</b>	<b>-386,63</b>	<b>0,00</b>

**Rechnungsabschluss 2020**  
**Teilbericht mehrjährige investive Einzelvorhaben**

Code Jahr	Vorhabensbez. Fonds Konto		Investition			Finanzierung				Ergebnis			
			Anschaffungs- Herstell.Kosten	Mittel oper. Gebarung	Geldfluss	Gemeinde- Bedarfszuw.	Haushalts- rücklagen	Subventionen/ son. Kap.trans.	Darlehen	Finanzierungs- leasing	Veräuß. langfr. Vermögen/Son.	Finanzierungs- ergebnis	offene Verbindl. /Forderungen
<b>1200096 Park- und Gartenanlagen (815000_PARKGARTENANL)</b>													
2020	815000	060000	53.027,52	0,00	0,00	0,00	0,00	0,00	0,00	0,00	0,00	53.027,52	0,00
2020	815000	300000	0,00	0,00	0,00	0,00	0,00	0,00	0,00	0,00	0,00	0,00	-27.000,00
2020	815000	910000	0,00	10.000,00	0,00	0,00	0,00	0,00	0,00	0,00	0,00	-10.000,00	0,00
<b>Summe</b>	<b>1200096 2020</b>		<b>53.027,52</b>	<b>10.000,00</b>	<b>0,00</b>	<b>0,00</b>	<b>0,00</b>	<b>0,00</b>	<b>0,00</b>	<b>0,00</b>	<b>0,00</b>	<b>43.027,52</b>	<b>-27.000,00</b>
<b>Saldo</b>	<b>1200096 SA</b>		<b>53.027,52</b>	<b>10.000,00</b>	<b>0,00</b>	<b>0,00</b>	<b>0,00</b>	<b>0,00</b>	<b>0,00</b>	<b>0,00</b>	<b>0,00</b>	<b>43.027,52</b>	<b>-27.000,00</b>
<b>1200026 Grundkäufe (840000_36)</b>													
<b>Saldo</b>	<b>1200026 2019</b>		<b>0,00</b>	<b>0,00</b>	<b>0,00</b>	<b>0,00</b>	<b>0,00</b>	<b>0,00</b>	<b>0,00</b>	<b>0,00</b>	<b>0,00</b>	<b>-4.157,08</b>	<b>0,00</b>
2020	840000	001000	1.107,00	0,00	0,00	0,00	0,00	0,00	0,00	0,00	0,00	1.107,00	0,00
2020	840000	640000	609,08	0,00	0,00	0,00	0,00	0,00	0,00	0,00	0,00	609,08	0,00
2020	840000	710000	2.441,00	0,00	0,00	0,00	0,00	0,00	0,00	0,00	0,00	2.441,00	0,00
<b>Summe</b>	<b>1200026 2020</b>		<b>4.157,08</b>	<b>0,00</b>	<b>0,00</b>	<b>0,00</b>	<b>0,00</b>	<b>0,00</b>	<b>0,00</b>	<b>0,00</b>	<b>0,00</b>	<b>4.157,08</b>	<b>0,00</b>
<b>Saldo</b>	<b>1200026 SA</b>		<b>4.157,08</b>	<b>0,00</b>	<b>0,00</b>	<b>0,00</b>	<b>0,00</b>	<b>0,00</b>	<b>0,00</b>	<b>0,00</b>	<b>0,00</b>	<b>0,00</b>	<b>0,00</b>
<b>1200077 Waaghaus Jeitendorf (846000_WAAGHAUS_JE)</b>													
<b>Saldo</b>	<b>1200077 2019</b>		<b>0,00</b>	<b>0,00</b>	<b>0,00</b>	<b>0,00</b>	<b>0,00</b>	<b>0,00</b>	<b>0,00</b>	<b>0,00</b>	<b>0,00</b>	<b>-408,69</b>	<b>0,00</b>
2020	846000	010000	408,69	0,00	0,00	0,00	0,00	0,00	0,00	0,00	0,00	408,69	0,00
<b>Summe</b>	<b>1200077 2020</b>		<b>408,69</b>	<b>0,00</b>	<b>0,00</b>	<b>0,00</b>	<b>0,00</b>	<b>0,00</b>	<b>0,00</b>	<b>0,00</b>	<b>0,00</b>	<b>408,69</b>	<b>0,00</b>
<b>Saldo</b>	<b>1200077 SA</b>		<b>408,69</b>	<b>0,00</b>	<b>0,00</b>	<b>0,00</b>	<b>0,00</b>	<b>0,00</b>	<b>0,00</b>	<b>0,00</b>	<b>0,00</b>	<b>0,00</b>	<b>0,00</b>
<b>1200090 Gemeinschaftshaus Wietzen (8460000200_GEMHAUS_WI)</b>													
<b>Saldo</b>	<b>1200090 2019</b>		<b>0,00</b>	<b>0,00</b>	<b>0,00</b>	<b>0,00</b>	<b>0,00</b>	<b>0,00</b>	<b>0,00</b>	<b>0,00</b>	<b>0,00</b>	<b>11.865,74</b>	<b>0,00</b>
2020	846000	061000	4.038,66	0,00	0,00	0,00	0,00	0,00	0,00	0,00	0,00	4.038,66	0,00



**Rechnungsabschluss 2020**  
**Teilbericht mehrjährige investive Einzelvorhaben**

Code Jahr	Vorhabensbez. Fonds Konto		Investition			Finanzierung				Ergebnis		
			Anschaffungs- Herstell.Kosten	Mittel Geldfluss oper. Gebarung	Gemeinde- Bedarfszuw.	Haushalts- rücklagen	Subventionen/ son. Kap.trans.	Darlehen	Finanzierungs- leasing	Veräuß. langfr. Vermögen/Son.	Finanzierungs- ergebnis	offene Verbindl. /Forderungen
2020	846000	301000	0,00	0,00	0,00	0,00	11.123,00	0,00	0,00	0,00	-11.123,00	0,00
2020	846000	307000	0,00	0,00	0,00	0,00	7.864,77	0,00	0,00	0,00	-7.864,77	0,00
<b>Summe</b>	<b>1200090</b>	<b>2020</b>	<b>4.038,66</b>	<b>0,00</b>	<b>0,00</b>	<b>0,00</b>	<b>18.987,77</b>	<b>0,00</b>	<b>0,00</b>	<b>0,00</b>	<b>-14.949,11</b>	<b>0,00</b>
<b>Saldo</b>	<b>1200090</b>	<b>SA</b>	<b>4.038,66</b>	<b>0,00</b>	<b>0,00</b>	<b>0,00</b>	<b>18.987,77</b>	<b>0,00</b>	<b>0,00</b>	<b>0,00</b>	<b>-3.083,37</b>	<b>0,00</b>
<b>1200091 Altes Waaghaus Jeitendorf (8460001400_WAAGHAUS_JE)</b>												
2020	846000	061000	14.664,56	0,00	0,00	0,00	0,00	0,00	0,00	0,00	14.664,56	0,00
2020	846000	910000	0,00	3.664,56	0,00	0,00	0,00	0,00	0,00	0,00	-3.664,56	0,00
<b>Summe</b>	<b>1200091</b>	<b>2020</b>	<b>14.664,56</b>	<b>3.664,56</b>	<b>0,00</b>	<b>0,00</b>	<b>0,00</b>	<b>0,00</b>	<b>0,00</b>	<b>0,00</b>	<b>11.000,00</b>	<b>0,00</b>
<b>Saldo</b>	<b>1200091</b>	<b>SA</b>	<b>14.664,56</b>	<b>3.664,56</b>	<b>0,00</b>	<b>0,00</b>	<b>0,00</b>	<b>0,00</b>	<b>0,00</b>	<b>0,00</b>	<b>11.000,00</b>	<b>0,00</b>
<b>1200083 Erweiterung Wasserversorgungsanlagen (850000_WVA_ERWEITERUNG)</b>												
<b>Saldo</b>	<b>1200083</b>	<b>2019</b>	<b>0,00</b>	<b>0,00</b>	<b>0,00</b>	<b>0,00</b>	<b>0,00</b>	<b>0,00</b>	<b>0,00</b>	<b>0,00</b>	<b>98.071,06</b>	<b>0,00</b>
2020	850000	001000	1.935,65	0,00	0,00	0,00	0,00	0,00	0,00	0,00	1.935,65	0,00
2020	850000	060000	422.929,96	0,00	0,00	0,00	0,00	0,00	0,00	0,00	422.929,96	70.347,71
2020	850000	070000	6.142,50	0,00	0,00	0,00	0,00	0,00	0,00	0,00	6.142,50	0,00
2020	850000	300000	0,00	0,00	0,00	0,00	120.000,00	0,00	0,00	0,00	-120.000,00	0,00
2020	850000	301000	0,00	0,00	0,00	0,00	37.890,00	0,00	0,00	0,00	-37.890,00	0,00
2020	850000	307000	0,00	0,00	0,00	0,00	2.847,50	0,00	0,00	0,00	-2.847,50	-1.902,30
2020	850000	910000	0,00	14.947,48	0,00	0,00	0,00	0,00	0,00	0,00	-14.947,48	0,00
<b>Summe</b>	<b>1200083</b>	<b>2020</b>	<b>431.008,11</b>	<b>14.947,48</b>	<b>0,00</b>	<b>0,00</b>	<b>160.737,50</b>	<b>0,00</b>	<b>0,00</b>	<b>0,00</b>	<b>255.323,13</b>	<b>68.445,41</b>
<b>Saldo</b>	<b>1200083</b>	<b>SA</b>	<b>431.008,11</b>	<b>14.947,48</b>	<b>0,00</b>	<b>0,00</b>	<b>160.737,50</b>	<b>0,00</b>	<b>0,00</b>	<b>0,00</b>	<b>353.394,19</b>	<b>68.445,41</b>
<b>1200030 Abwasserbeseitigungsanlage (851000_91)</b>												
<b>Saldo</b>	<b>1200030</b>	<b>2019</b>	<b>0,00</b>	<b>0,00</b>	<b>0,00</b>	<b>0,00</b>	<b>0,00</b>	<b>0,00</b>	<b>0,00</b>	<b>0,00</b>	<b>-1.541,02</b>	<b>0,00</b>

**Rechnungsabschluss 2020**  
**Teilbericht mehrjährige investive Einzelvorhaben**

Code Jahr	Vorhabensbez. Fonds Konto		Investition			Finanzierung				Ergebnis		
			Anschaftungs- Herstell.Kosten	Mittel Geldfluss oper. Gebarung	Gemeinde- Bedarfszuw.	Haushalts- rücklagen	Subventionen/ son. Kap.trans.	Darlehen	Finanzierungs- leasing	Veräuß. langfr. Vermögen/Son.	Finanzierungs- ergebnis	offene Verbindl. /Forderungen
2020	851000	004000	1.541,02	0,00	0,00	0,00	0,00	0,00	0,00	0,00	1.541,02	0,00
<b>Summe</b>	<b>1200030</b>	<b>2020</b>	<b>1.541,02</b>	<b>0,00</b>	<b>0,00</b>	<b>0,00</b>	<b>0,00</b>	<b>0,00</b>	<b>0,00</b>	<b>0,00</b>	<b>1.541,02</b>	<b>0,00</b>
<b>Saldo</b>	<b>1200030</b>	<b>SA</b>	<b>1.541,02</b>	<b>0,00</b>	<b>0,00</b>	<b>0,00</b>	<b>0,00</b>	<b>0,00</b>	<b>0,00</b>	<b>0,00</b>	<b>0,00</b>	<b>0,00</b>
<b>1200094 Erweiterung Abwasserbeseitigungsanlagen (851000_ABA_ERWEITERUNG)</b>												
<b>Saldo</b>	<b>1200094</b>	<b>2019</b>	<b>0,00</b>	<b>0,00</b>	<b>0,00</b>	<b>0,00</b>	<b>0,00</b>	<b>0,00</b>	<b>0,00</b>	<b>0,00</b>	<b>-219.908,16</b>	<b>0,00</b>
2020	851000	001000	20.392,80	0,00	0,00	0,00	0,00	0,00	0,00	0,00	20.392,80	0,00
2020	851000	060000	111.975,52	0,00	0,00	0,00	0,00	0,00	0,00	0,00	111.975,52	1.895,84
2020	851000	300000	0,00	0,00	0,00	0,00	6.196,00	0,00	0,00	0,00	-6.196,00	-143.415,00
2020	851000	301000	0,00	0,00	0,00	0,00	135.560,00	0,00	0,00	0,00	-135.560,00	0,00
2020	851000	307000	0,00	0,00	0,00	0,00	4.897,62	0,00	0,00	0,00	-4.897,62	0,00
2020	851000	910000	0,00	88.485,74	0,00	0,00	0,00	0,00	0,00	0,00	-88.485,74	0,00
<b>Summe</b>	<b>1200094</b>	<b>2020</b>	<b>132.368,32</b>	<b>88.485,74</b>	<b>0,00</b>	<b>0,00</b>	<b>146.653,62</b>	<b>0,00</b>	<b>0,00</b>	<b>0,00</b>	<b>-102.771,04</b>	<b>-141.519,16</b>
<b>Saldo</b>	<b>1200094</b>	<b>SA</b>	<b>132.368,32</b>	<b>88.485,74</b>	<b>0,00</b>	<b>0,00</b>	<b>146.653,62</b>	<b>0,00</b>	<b>0,00</b>	<b>0,00</b>	<b>-322.679,20</b>	<b>-141.519,16</b>
<b>1200093 Breitbandverkabelung (859100_BREITBAND_VERK)</b>												
2020	859100	060000	28.734,89	0,00	0,00	0,00	0,00	0,00	0,00	0,00	28.734,89	0,00
2020	859100	910000	0,00	34.734,89	0,00	0,00	0,00	0,00	0,00	0,00	-34.734,89	0,00
<b>Summe</b>	<b>1200093</b>	<b>2020</b>	<b>28.734,89</b>	<b>34.734,89</b>	<b>0,00</b>	<b>0,00</b>	<b>0,00</b>	<b>0,00</b>	<b>0,00</b>	<b>0,00</b>	<b>-6.000,00</b>	<b>0,00</b>
<b>Saldo</b>	<b>1200093</b>	<b>SA</b>	<b>28.734,89</b>	<b>34.734,89</b>	<b>0,00</b>	<b>0,00</b>	<b>0,00</b>	<b>0,00</b>	<b>0,00</b>	<b>0,00</b>	<b>-6.000,00</b>	<b>0,00</b>
<b>Saldo</b>	<b>SA+SA+...</b>		<b>1.086.013,19</b>	<b>191.424,17</b>	<b>245.000,00</b>	<b>0,00</b>	<b>429.975,89</b>	<b>0,00</b>	<b>0,00</b>	<b>0,00</b>	<b>-153.212,71</b>	<b>-101.439,75</b>
<b>mehrjährige investive Einzelvorhaben gesamt</b>												

**Rechnungsabschluss 2020**  
**Anlage 5b - Rechnungsquerschnitt (Gemeinden)**

RQS	Zuordnung MVAG	UK / Bezeichnung		Haushalt	
LNR	bzw. VHH-Code	Anmerkungen	Gesamthaushalt	ohne Quasi-KG	Quasi-KG (*)
<b>Mittelaufbringung (Erträge bzw. Einzahlungen und erhaltene Kapitaltransfers)</b>					
10	2114, 2115	Erträge aus Leistungen, Miet- und Pächtertrag	486.309,90	341.721,27	144.588,63
11	2116	Erträge aus Veräußerungen, sonstige Erträge ohne Gruppe (Konto) 806, 807	69.493,21	43.011,81	26.481,40
12	2117	Nicht finanzierungswirksame operative Erträge ohne Gruppe (Konto) 817, 819, 891	0,00	0,00	0,00
13	212X	Transfers, Kapitaltransfers aus Gemeinde-Bedarfszuweisungsmitteln ohne Gruppe (Konto) 813	672.559,86	540.283,92	132.275,94
14	213X	Finanzerträge ohne Gruppe (Konto) 818, 821, 825, 826	1.342,71	1.249,59	93,12
15	3111	Eigene Abgaben	728.014,16	728.014,16	0,00
16	2112, 2113	Ertragsanteile, Gebühren für die Benützung von Gemeindeeinrichtungen und -anlagen	2.019.283,11	1.601.956,58	417.326,53
17	333X	Erhaltene Kapitaltransfers (UK 30)	688.989,97	192.780,93	496.209,04
<b>19</b>	<b>Summe 1 (Mittelaufbringung)</b>		<b>4.665.992,92</b>	<b>3.449.018,26</b>	<b>1.216.974,66</b>
<b>Mittelverwendung (Aufwendungen)</b>					
20	2221, 2222	Gebrauchs- und Verbrauchsgüter, Handelswaren, Verwaltungs- und Betriebsaufwand, Transporte	234.603,94	150.112,93	84.491,01
21	2223-2225	Miet- und Pachtaufwand, Leasing, PPP, Instandhaltung, sonstige Gebühren	735.439,83	447.097,61	288.342,22
22	2226	Verluste aus dem Abgang von Anlagevermögen, Rückstellungen für ausstehende Rechnungen nur Gruppe (Konto) 683, 688	17.420,00	17.420,00	0,00
23	2231-2233, 2236	Transfers, Kapitaltransfers, Investitions- und Tilgungszuschüsse	1.085.498,80	1.085.498,80	0,00
24	2234, 2235, 2237	Sonstige Transfers (an private Haushalte, Ausland,...), Pensionen, Rückstellungen Betriebspensionen ohne Gruppe (Konto) 696, 761	62.624,92	62.624,92	0,00
25	2211, 2212, 2213	Geldbezüge, Sachbezüge, Dienstgeberbeiträge, Jubiläumzahlungen, Steuern	619.342,72	618.765,63	577,09
26	224X	Zinsaufwand, Dividenden ohne Gruppe (Konto) 652, 654, 655, 658, 682, 694, 697, 699	34.385,33	7.333,11	27.052,22
<b>29</b>	<b>Summe 2 (Mittelverwendung)</b>		<b>2.789.315,54</b>	<b>2.388.853,00</b>	<b>400.462,54</b>

**Rechnungsabschluss 2020**  
**Anlage 5b - Rechnungsquerschnitt (Gemeinden)**

RQS	Zuordnung MVAG	UK / Bezeichnung		Gesamthaushalt	Haushalt ohne Quasi-KG	Quasi-KG (*)
LNR	bzw. VHH-Code	Anmerkungen				
<b>Vermögensbildung (Sachanlagevermögen), inkl. Vorräte</b>						
30	1010, 102x	Immaterielle Vermögenswerte und Sachanlagen (Zugang) ohne Gruppe 090-097, 280 Zugang lt. GHD-Schnittstelle für <vhh>		1.116.317,88	380.752,03	735.565,85
31	1010, 102x	Immaterielle Vermögenswerte und Sachanlagen (Abgang) ohne Gruppe 090-097, 280 Abgang lt. GHD-Schnittstelle für <vhh> (Abgang mit Minus erfassen)		-17.420,00	-17.420,00	0,00
32	1141	Vorräte (Saldo) lt. GHD-Schnittstelle für <vhh> Netto (Zugänge - Abgänge)		0,00	0,00	0,00
<b>39</b>	<b>Summe 3 (Vermögensbildung)</b>			<b>1.098.897,88</b>	<b>363.332,03</b>	<b>735.565,85</b>
<b>49</b>	<b>Saldo = Summe 1 - Summe 2 - Summe 3</b>			<b>777.779,50</b>	<b>696.833,23</b>	<b>80.946,27</b>
50	Überrechnung Quasi-KG außerhalb des Sektors Staat gemäß ESVG			n.a.	n.a.	0,00
<b>59</b>	<b>Finanzierungssaldo ("vorläufiges Maastricht-Ergebnis")</b>			<b>n.a.</b>	<b>696.833,23</b>	<b>n.a.</b>
<b>60</b>	<b>Erläuterungen der Gebietskörperschaft</b>					

Legende:

(\*) Abschnitte 85 und 86

**Rechnungsabschluss 2020**  
**Stellenplan für den Gesamthaushalt**

Gr	Personenkreis/Fonds	Gruppe/Klasse/Stufe	Anzahl Köpfe			Vollzeitäquivalent			
			VA	RA	Diff.	VA	RA	Diff.	
<b>1</b>	<b>Dienstverhältnis zu Land/Gemeinde, dienstleistend in einer Dienststelle, bezahlt aus dem Budget von L/G</b>								
<b>2</b>	<b>Vertragsbedienstete</b>								
	010000	Gemeindeamt	5 / 14	0,50	0,00	0,50	0,50	0,00	0,50
	010000	Gemeindeamt	5 / 15	0,00	0,50	-0,50	0,00	0,50	-0,50
	010000	Gemeindeamt	1 / 2	0,13	0,15	-0,02	0,13	0,15	-0,02
	010000	Gemeindeamt	6 / 2	1,00	0,00	1,00	1,00	0,00	1,00
	010000	Gemeindeamt	6 / 3	0,00	1,00	-1,00	0,00	1,00	-1,00
	010000	Gemeindeamt	4 / 4	0,33	0,00	0,33	0,33	0,00	0,33
	010000	Gemeindeamt	6 / 4	1,00	1,00	0,00	1,00	1,00	0,00
	010000	Gemeindeamt	8 / 4	1,00	0,00	1,00	1,00	0,00	1,00
	010000	Gemeindeamt	4 / 5	0,00	0,33	-0,33	0,00	0,33	-0,33
	010000	Gemeindeamt	7 / 5	1,00	1,00	0,00	1,00	1,00	0,00
	010000	Gemeindeamt	8 / 5	0,00	1,00	-1,00	0,00	1,00	-1,00
	211000	Volksschule	2 / 1	0,47	0,00	0,47	0,47	0,00	0,47
	211000	Volksschule	1 / 2	0,13	0,00	0,13	0,13	0,00	0,13
	211000	Volksschule	2 / 2	0,24	0,31	-0,07	0,24	0,31	-0,07
	211000	Volksschule	1 / 3	0,00	0,38	-0,38	0,00	0,38	-0,38
	211000	Volksschule	4 / 8	0,47	0,47	0,00	0,47	0,47	0,00
	240000	Kindergärten	3 / 11	0,88	0,00	0,88	0,88	0,00	0,88
	240000	Kindergärten	3 / 12	0,00	0,88	-0,88	0,00	0,88	-0,88
	240000	Kindergärten	3 / 16	0,70	0,70	0,00	0,70	0,70	0,00
	240000	Kindergärten	1 / 2	0,03	0,00	0,03	0,03	0,00	0,03
	240000	Kindergärten	3 / 4	0,70	0,70	0,00	0,70	0,70	0,00
	240000	Kindergärten	3 / 7	0,88	0,88	0,00	0,88	0,88	0,00
	263000	Turn- und Sporthallen	2 / 1	0,13	0,00	0,13	0,13	0,00	0,13
	263000	Turn- und Sporthallen	2 / 2	0,00	0,09	-0,09	0,00	0,09	-0,09

**Rechnungsabschluss 2020**  
**Stellenplan für den Gesamthaushalt**

Gr	Personenkreis/Fonds	Gruppe/Klasse/Stufe	Anzahl Köpfe			Vollzeitäquivalent			
			VA	RA	Diff.	VA	RA	Diff.	
	263000	Turn- und Sporthallen	4 / 8	0,13	0,13	0,00	0,13	0,13	0,00
	680000	Post- und Telekommunikationsdienste	5 / 14	0,50	0,00	0,50	0,50	0,00	0,50
	680000	Post- und Telekommunikationsdienste	5 / 15	0,00	0,50	-0,50	0,00	0,50	-0,50
	680000	Post- und Telekommunikationsdienste	1 / 2	0,03	0,03	0,00	0,03	0,03	0,00
	680000	Post- und Telekommunikationsdienste	4 / 4	0,15	0,00	0,15	0,15	0,00	0,15
	680000	Post- und Telekommunikationsdienste	4 / 5	0,00	0,15	-0,15	0,00	0,15	-0,15
	771000	Maßnahmen zur Förderung des Fremdenverke	4 / 4	0,15	0,15	0,00	0,15	0,15	0,00
	820100	Bauhof Personalaufteilung	7 / 4	1,00	1,00	0,00	1,00	1,00	0,00
	820100	Bauhof Personalaufteilung	5 / 5	1,00	0,00	1,00	1,00	0,00	1,00
	820100	Bauhof Personalaufteilung	5 / 6	0,00	1,00	-1,00	0,00	1,00	-1,00
	820100	Bauhof Personalaufteilung	5 / 9	1,00	1,00	0,00	1,00	1,00	0,00
<b>Summe Personenkreis 2</b>				<b>13,55</b>	<b>13,35</b>	<b>0,20</b>	<b>13,55</b>	<b>13,35</b>	<b>0,20</b>
<b>Summe Meldegruppe 1</b>				<b>13,55</b>	<b>13,35</b>	<b>0,20</b>	<b>13,55</b>	<b>13,35</b>	<b>0,20</b>
<b>Gesamtsummen</b>				<b>13,55</b>	<b>13,35</b>	<b>0,20</b>	<b>13,55</b>	<b>13,35</b>	<b>0,20</b>

**Rechnungsabschluss 2020**  
**Anlage 4 - Personaldaten der Gemeinde iSd ÖStP**

Personalaufwendungen, Aktive, betriebsmäßige Darstellung exklusive Ausgliederungen

Meldegruppe / Personenkreis	Köpfe	VBÄ	Bezüge Unterkl. 50-55	Nebengebühren Gruppen 564-569	DG-Beiträge Unterklasse 58	weitere Aufwendungen	gesamt Kontenklasse 5
<b>Gruppe 1 - gesamt</b>							
<b>Dienstverhältnis zu Land/Gemeinde, dienstleistend in einer Dienststelle, bezahlt aus dem Budget von L/G</b>							
BeamtInnen	0,00	0,00	0,00				0,00
Vertragsbedienstete	13,35	13,35	452.170,03				452.170,03
KV-Bedienstete (Kollektivvertrag)	0,00	0,00	5.475,40				5.475,40
BeamtInnen, Vertragsbedienstete, KV-Bedienstete				31.412,35	130.284,94	0,00	161.697,29
<b>Summe</b>	<b>13,35</b>	<b>13,35</b>	<b>457.645,43</b>	<b>31.412,35</b>	<b>130.284,94</b>	<b>0,00</b>	<b>619.342,72</b>

**darunter (Teilmengen der Gruppe 1)**

MusikschullehrerInnen	0,00	0,00					
KindergärtnerInnen und KindergartenassistentInnen	0,00	0,00					
Bedienstete in nicht-ausgliederten Krankenanstalten	0,00	0,00					

**Gruppe 1a**

Ausbildungsverhältnisse (insb. Lehrlinge)	0,00						
---	------	--	--	--	--	--	--

**Rechnungsabschluss 2020**  
**Anlage 4 - Personaldaten der Gemeinde iSd ÖStP**

	Anzahl	durchschnittliches Pensionsantrittsalter	durchschnittliche Pensionshöhe / Mt.
<b>BeamtInnen-PensionistInnen zum 31.12.2020</b>			
RuhegenussbezieherInnen	1,00		3.557,76
Hinterbliebene	0,00		0,00
<b>Summe / Durchschnitt</b>	<b>1,00</b>		<b>3.557,76</b>

**Neue RuhegenussbezieherInnen im Bezugsjahr 2020**

Alterspension	0,00	0,00	0,00
Dienstunfähigkeit	0,00	0,00	0,00
vorzeitige Pensionierungen mit Abschlag	0,00	0,00	0,00
vorzeitige Pensionierungen ohne Abschlag	0,00	0,00	0,00
Pensionierungen gesamt	0,00	0,00	0,00
<b>Summe / Durchschnitt</b>	<b>0,00</b>	<b>0,00</b>	<b>0,00</b>

**Pensionsausgaben für das Bezugsjahr 2020**

Summe	49.808,64
-------	-----------



**Rechnungsabschluss 2020**  
**Anlage 6a - Nachweis über Transferzahlungen**

Transferzahlung von/an	Art	Summe Einzahlungen	Summe Auszahlungen
<b>Bund, Bundesfonds, Bundeskammern</b>			
	Kapitaltransfers	321.036,57	0,00
	laufende Transfers	218.075,43	0,00
<b>Länder, Landesfonds, Landeskammern</b>			
	Kapitaltransfers	623.742,09	0,00
	laufende Transfers	165.687,64	300.118,74
<b>Gemeinden, Gemeindeverbände, Gemeindefonds</b>			
	Kapitaltransfers	0,00	0,00
	laufende Transfers	1.704,68	725.462,83
<b>Sozialversicherungsträger</b>			
	Kapitaltransfers	0,00	0,00
	laufende Transfers	0,00	0,00
<b>sonst. Träger des öffentlichen Rechts</b>			
	Kapitaltransfers	0,00	19.251,00
	laufende Transfers	8.087,28	15.575,40
<b>Gesamtsummen</b>			
	<b>Kapitaltransfers</b>	<b>944.778,66</b>	<b>19.251,00</b>
	<b>laufende Transfers</b>	<b>393.555,03</b>	<b>1.041.156,97</b>

**Rechnungsabschluss 2020**

**Anlage 6b - Nachweis über Haushaltsrücklagen und Zahlungsmittelreserven**

Nummer	Art / Verwendungszweck / Geldinstitut / IBAN	Fonds	Konto	Stand am	Veränderungen		Stand am	Zahlungsmittelreserven	
				31.12.2019	Zuführungen	Entnahmen	31.12.2020	31.12.2019	31.12.2020
<b>Allgemeine Haushaltsrücklagen</b>									
0100024063	32.750.440 - Allgemeine Rücklage (RL43)	912000	935000	30.373,07	24,04	0,00	30.397,11	30.373,07	30.397,11
<b>Summe Allgemeine Haushaltsrücklagen</b>				<b>30.373,07</b>	<b>24,04</b>	<b>0,00</b>	<b>30.397,11</b>	<b>30.373,07</b>	<b>30.397,11</b>
<b>Zweckgebundene Haushaltsrücklagen</b>									
0100024425	32.750.432 - Kanalrücklage/ABA (RL38)	851000	934000	88.226,84	69,83	0,00	88.296,67	88.226,84	88.296,67
0100030230	Rücklage Eröffnungsbilanz 2020	981000	934800	6.850.000,00	0,00	0,00	6.850.000,00	0,00	0,00
<b>Summe Zweckgebundene Haushaltsrücklagen</b>				<b>6.938.226,84</b>	<b>69,83</b>	<b>0,00</b>	<b>6.938.296,67</b>	<b>88.226,84</b>	<b>88.296,67</b>
<b>Gesamtsumme</b>				<b>6.968.599,91</b>	<b>93,87</b>	<b>0,00</b>	<b>6.968.693,78</b>	<b>118.599,91</b>	<b>118.693,78</b>

**Rechnungsabschluss 2020**

**Anlage 6c - Einzelnachweis über Finanzschulden und Schuldendienst gem. § 32**

Nummer	Bezeichnung	Stand am	Zugang	Tilgung	Summe			Stand am	Netto-Schuldendienst
		31.12.2019			Zinsen	Schuldendienst	Ersätze	31.12.2020	
<b>1. Darlehen für Investitionszwecke</b>									
<b>1.1 ... von Trägern des öffentlichen Rechts</b>									
<b>1.1.1 ... von Bund, Bundesfonds, Bundeskammern</b>									
<b>1.1.2 ... von Ländern, Landesfonds, Landeskammern</b>									
0100009799	NOE WWF-Darlehen WVA GR Fonds / Konto 850000/341000 Höhe gesamt 11.664,49 Laufzeit / Währ. 2004-2034 EUR IBAN AT245310000602507718	11.345,82	0,00	0,00	0,00	0,00	0,00	11.345,82	0,00
0100009813	NOE WWF-Darlehen WVA LI Ost (Erw., BA 08) Fonds / Konto 850000/341000 Höhe gesamt 29.900,00 Laufzeit / Währ. 2010-2039 EUR IBAN AT815310000602518817	37.987,97	0,00	0,00	0,00	0,00	0,00	37.987,97	0,00
0100009808	NOE WWF-Darlehen WVA LO Fonds / Konto 850000/341000 Höhe gesamt 49.600,19 Laufzeit / Währ. 2003-2033 EUR IBAN AT805310000602501957	48.243,44	0,00	0,00	0,00	0,00	0,00	48.243,44	0,00
0100009800	NOE WWF-Darlehen WVA PA Fonds / Konto 850000/341000 Höhe gesamt 36.567,00 Laufzeit / Währ. 2010-2040 EUR IBAN AT205310000602521370	46.044,66	0,00	0,00	0,00	0,00	0,00	46.044,66	0,00
0100009818	NOE WWF-Darlehen ABA AL/GR (Anteil Allentsgschw.) Fonds / Konto 851000/341000 Höhe gesamt 45.998,22 Laufzeit / Währ. 2006-2035 EUR IBAN AT095310000602511383	44.741,24	0,00	0,00	0,00	0,00	0,00	44.741,24	0,00
0100009824	NOE WWF-Darlehen ABA AL/GR (Anteil GR, Regenw.) Fonds / Konto 851000/341000	8.566,56	0,00	0,00	0,00	0,00	0,00	8.566,56	0,00

**Rechnungsabschluss 2020**

**Anlage 6c - Einzelnachweis über Finanzschulden und Schuldendienst gem. § 32**

Nummer	Bezeichnung	Stand am			Summe			Stand am	Netto-
		31.12.2019	Zugang	Tilgung	Zinsen	Schuldendienst	Ersätze		
	Höhe gesamt	8.807,24							
	Laufzeit / Währ.	2006-2035 EUR							
	IBAN	AT095310000602511383							
0100009823	NOE WWF-Darlehen ABA GR I (Schmutzwasser)								
	Fonds / Konto	851000/341000	104.942,20	0,00	0,00	0,00	0,00	104.942,20	0,00
	Höhe gesamt	107.889,90							
	Laufzeit / Währ.	2004-2034 EUR							
	IBAN	AT315310000602500608							
0100009825	NOE WWF-Darlehen ABA JE								
	Fonds / Konto	851000/341000	85.062,27	0,00	0,00	0,00	0,00	85.062,27	0,00
	Höhe gesamt	89.071,00							
	Laufzeit / Währ.	2010-2040 EUR							
	IBAN	AT525310000602521958							
0100009844	NOE WWF-Darlehen ABA LI (Entflechtung)								
	Fonds / Konto	851000/341000	45.203,19	0,00	0,00	0,00	0,00	45.203,19	0,00
	Höhe gesamt	44.908,00							
	Laufzeit / Währ.	2010-2039 EUR							
	IBAN	AT365310000602519627							
0100009857	NOE WWF-Darlehen ABA PA								
	Fonds / Konto	851000/341000	54.173,11	0,00	0,00	0,00	0,00	54.173,11	0,00
	Höhe gesamt	42.788,00							
	Laufzeit / Währ.	2010-2039 EUR							
	IBAN	AT145310000602519635							
0100009861	NOE WWF-Darlehen ABA SC								
	Fonds / Konto	851000/341000	25.269,68	0,00	0,00	0,00	0,00	25.269,68	0,00
	Höhe gesamt	21.425,00							
	Laufzeit / Währ.	2015-2045 EUR							
	IBAN	AT865310000602527166							
0100009862	NOE WWF-Darlehen ABA TA								
	Fonds / Konto	851000/341000	42.295,66	0,00	0,00	0,00	0,00	42.295,66	0,00
	Höhe gesamt	42.295,66							
	Laufzeit / Währ.	2008-2038 EUR							
	IBAN	AT535310000602517381							

**Rechnungsabschluss 2020**

**Anlage 6c - Einzelnachweis über Finanzschulden und Schuldendienst gem. § 32**

Nummer	Bezeichnung	Stand am			Summe			Stand am	Netto-
		31.12.2019	Zugang	Tilgung	Zinsen	Schuldendienst	Ersätze	31.12.2020	Schuldendienst
0100009865	NOE WWF-Darlehen Klärschlammwendeanlage LO								
	Fonds / Konto 851000/341000	16.901,74	0,00	0,00	0,00	0,00	0,00	16.901,74	0,00
	Höhe gesamt 18.781,00								
	Laufzeit / Währ. 2011-2040 EUR								
	IBAN AT305310000602521966								
0100009879	D2-41501664 Amtshaus Lichtenau 49								
	Fonds / Konto 853000/341000	13.149,40	0,00	2.932,44	124,18	3.056,62	0,00	10.216,96	3.056,62
	Höhe gesamt 101.887,31								
	Laufzeit / Währ. 1973-2023 EUR								
	IBAN AT435310007350166003								
<b>Summe 1.1.2</b>		<b>583.926,94</b>	<b>0,00</b>	<b>2.932,44</b>	<b>124,18</b>	<b>3.056,62</b>	<b>0,00</b>	<b>580.994,50</b>	<b>3.056,62</b>
<b>1.1.3 ... von Gemeinden, Gemeindeverbänden, Gemeindefonds</b>									
<b>1.1.4 ... von Sozialversicherungsträgern</b>									
<b>1.1.5 ... von sonstigen Trägern öffentlichen Rechts</b>									
<b>1.2 ... von Beteiligungen der Gebietskörperschaft (ohne Finanzunternehmen)</b>									
<b>1.3 ... von Unternehmen (ohne Beteiligungen und ohne Finanzunternehmen)</b>									
<b>1.4 ... von Finanzunternehmen</b>									
<b>1.4.1 ... im Inland</b>									
0100009795	Feuerwehr- und Mehrzweckhaus Loiwein								
	Fonds / Konto 164000/346100	33.333,29	0,00	6.666,66	157,70	6.824,36	155,17	26.666,63	6.669,19
	Höhe gesamt 100.000,00								
	Laufzeit / Währ. 2008-2024 EUR								
	IBAN AT872027200007054737								
0100018401	Kindergarten Lichtenau 2018								
	Fonds / Konto 240000/346100	847.058,82	0,00	52.941,18	5.753,38	58.694,56	5.509,82	794.117,64	53.184,74
	Höhe gesamt 1.330.000,00								
	Laufzeit / Währ. 2019-2035 EUR								
	IBAN AT563299004802700029								

**Rechnungsabschluss 2020**

**Anlage 6c - Einzelnachweis über Finanzschulden und Schuldendienst gem. § 32**

Nummer	Bezeichnung	Stand am			Summe			Stand am	Netto-
		31.12.2019	Zugang	Tilgung	Zinsen	Schuldendienst	Ersätze		
0100009870	Althausanierung Großreinprechts 13 (Dach)								
	Fonds / Konto 846000/346100	5.914,66	0,00	782,26	14,38	796,64	708,16	5.132,40	88,48
	Höhe gesamt 223.960,03								
	Laufzeit / Währ. 2002-2027 EUR								
	IBAN AT653299004602700029								
0100009816	WVA LI								
	Fonds / Konto 850000/346100	39.101,44	0,00	2.412,60	235,29	2.647,89	0,00	36.688,84	2.647,89
	Höhe gesamt 49.696,41								
	Laufzeit / Währ. 2015-2036 EUR								
	IBAN AT545300000466244600								
0100009814	WVA Lichtenau-Erweiterung								
	Fonds / Konto 850000/346100	41.420,98	0,00	2.392,72	251,78	2.644,50	0,00	39.028,26	2.644,50
	Höhe gesamt 60.000,00								
	Laufzeit / Währ. 2011-2036 EUR								
	IBAN AT23 3299 0023 0270 0029								
0100009807	WVA Loiwein								
	Fonds / Konto 850000/346100	61.467,50	0,00	6.664,44	366,15	7.030,59	0,00	54.803,06	7.030,59
	Höhe gesamt 150.000,00								
	Laufzeit / Währ. 2004-2029 EUR								
	IBAN AT073299000502700029								
0100009805	WVA PA								
	Fonds / Konto 850000/346100	100.361,15	0,00	6.192,37	603,91	6.796,28	0,00	94.168,78	6.796,28
	Höhe gesamt 127.555,01								
	Laufzeit / Währ. 2015-2036 EUR								
	IBAN AT485300000466244708								
0100009803	WVA PA, WVA LO & ABA PA								
	Fonds / Konto 850000/346100	155.365,57	0,00	8.974,87	944,39	9.919,26	0,00	146.390,70	9.919,26
	Höhe gesamt 225.000,00								
	Laufzeit / Währ. 2011-2036 EUR								
	IBAN AT323299002102700029								
0100009810	WVA Taubitz (89,375%) & WVA Lichtenau (10,625%)								
	Fonds / Konto 850000/346100	108.730,45	0,00	6.726,27	616,07	7.342,34	0,00	102.004,18	7.342,34

**Rechnungsabschluss 2020**

**Anlage 6c - Einzelnachweis über Finanzschulden und Schuldendienst gem. § 32**

Nummer	Bezeichnung	Stand am			Summe			Stand am	Netto-	
		31.12.2019	Zugang	Tilgung	Zinsen	Schuldendienst	Ersätze			31.12.2020
	Höhe gesamt	160.000,00								
	Laufzeit / Währ.	2012-2037 EUR								
	IBAN	AT14 3299 0025 0270 0029								
0100009820	ABA AL (34,31%), ABA GR (65,69%)									
	Fonds / Konto	851000/346100	794.600,00	0,00	54.800,00	5.295,05	60.095,05	0,00	739.800,00	60.095,05
	Höhe gesamt	1.370.000,00								
	Laufzeit / Währ.	2006-2034 EUR								
	IBAN	AT49600000004434012								
0100009821	ABA Allentgsgschwendt/Engelschalks									
	Fonds / Konto	851000/346100	142.393,49	0,00	13.852,14	850,21	14.702,35	0,00	128.541,35	14.702,35
	Höhe gesamt	300.000,00								
	Laufzeit / Währ.	2007-2032 EUR								
	IBAN	AT243299001202700029								
0100009855	ABA Großreiprechts (9%) & Loiwein (91%)									
	Fonds / Konto	851000/346100	41.379,41	0,00	4.025,41	247,07	4.272,48	0,00	37.354,00	4.272,48
	Höhe gesamt	90.000,00								
	Laufzeit / Währ.	2005-2030 EUR								
	IBAN	AT95 3299 0007 0270 0029								
0100009828	ABA JE(60,3426%)/LI(33,0698%), Klärschl.(6,5876%)									
	Fonds / Konto	851000/346100	544.451,49	0,00	30.445,45	1.400,14	31.845,59	0,00	514.006,04	31.845,59
	Höhe gesamt	759.000,00								
	Laufzeit / Währ.	2012-2037 EUR								
	IBAN	AT786000000540043337								
0100009849	ABA LI Schloßberg + Entflechtung									
	Fonds / Konto	851000/346100	354.519,65	0,00	21.874,15	2.133,30	24.007,45	0,00	332.645,50	24.007,45
	Höhe gesamt	450.580,35								
	Laufzeit / Währ.	2015-2035 EUR								
	IBAN	AT545300000466244406								
0100009832	ABA Lichtenau									
	Fonds / Konto	851000/346100	65.565,37	0,00	7.108,75	390,55	7.499,30	0,00	58.456,62	7.499,30
	Höhe gesamt	160.000,00								
	Laufzeit / Währ.	2004-2029 EUR								
	IBAN	AZ603299000402700029								

**Rechnungsabschluss 2020**

**Anlage 6c - Einzelnachweis über Finanzschulden und Schuldendienst gem. § 32**

Nummer	Bezeichnung	Stand am			Summe			Stand am	Netto-
		31.12.2019	Zugang	Tilgung	Zinsen	Schuldendienst	Ersätze	31.12.2020	Schuldendienst
0100009847	ABA Lichtenau Entflechtung								
	Fonds / Konto 851000/346100	142.245,83	0,00	8.216,97	864,66	9.081,63	0,00	134.028,86	9.081,63
	Höhe gesamt 206.000,00								
	Laufzeit / Währ. 2011-2036 EUR								
	IBAN AT94 3299 0018 0270 0029								
0100009854	ABA LO/BR/WU								
	Fonds / Konto 851000/346100	524.523,02	0,00	56.870,04	3.124,42	59.994,46	0,00	467.652,98	59.994,46
	Höhe gesamt 1.280.000,00								
	Laufzeit / Währ. 2004-2028 EUR								
	IBAN AT163299000302700029								
0100009856	ABA Loiwein								
	Fonds / Konto 851000/346100	23.881,95	0,00	2.323,25	142,60	2.465,85	0,00	21.558,70	2.465,85
	Höhe gesamt 50.000,00								
	Laufzeit / Währ. 2007-2032 EUR								
	IBAN AT77 3299 0011 0270 0029								
0100009860	ABA Pallweis								
	Fonds / Konto 851000/346100	300.992,41	0,00	18.571,48	1.811,21	20.382,69	0,00	282.420,93	20.382,69
	Höhe gesamt 382.549,46								
	Laufzeit / Währ. 2015-2035 EUR								
	IBAN AT545300000466244503								
0100009859	ABA Pallweis, ABA Loiwein & ABA Lichtenau								
	Fonds / Konto 851000/346100	258.942,62	0,00	14.958,10	1.574,00	16.532,10	0,00	243.984,52	16.532,10
	Höhe gesamt 375.000,00								
	Laufzeit / Währ. 2011-2036 EUR								
	IBAN AT76 3299 0022 0270 0029								
0100009863	ABA Taubitz, ABA Jeitendorf & ABA Lichtenau								
	Fonds / Konto 851000/346100	574.232,71	0,00	35.523,11	3.253,64	38.776,75	0,00	538.709,60	38.776,75
	Höhe gesamt 845.000,00								
	Laufzeit / Währ. 2012-2035 EUR								
	IBAN AT67 3299 0024 0270 0029								
0100009867	Abwasserbeseitigungsanlage Jeitendorf								
	Fonds / Konto 851000/346100	70.995,76	0,00	4.101,14	431,55	4.532,69	0,00	66.894,62	4.532,69



**Rechnungsabschluss 2020**

**Anlage 6c - Einzelnachweis über Finanzschulden und Schuldendienst gem. § 32**

Nummer	Bezeichnung	Stand am			Summe			Stand am	Netto-	
		31.12.2019	Zugang	Tilgung	Zinsen	Schuldendienst	Ersätze	31.12.2020	Schuldendienst	
	Höhe gesamt	89.000,00								
	Laufzeit / Währ.	2015-2036								
	IBAN	AT85 3299 0020 0270 0029								
0100009830	D2-83784004 Aba Lichtenau									
	Fonds / Konto	851000/346100	20.463,44	0,00	3.555,93	455,75	4.011,68	0,00	16.907,51	4.011,68
	Höhe gesamt	291.708,76								
	Laufzeit / Währ.	1982-2022								
	IBAN	AT405200000884499011								
0100009864	Klärschlamm-trocknungsanlage Loiwein									
	Fonds / Konto	851000/346100	91.147,86	0,00	5.265,25	554,05	5.819,30	0,00	85.882,61	5.819,30
	Höhe gesamt	132.000,00								
	Laufzeit / Währ.	2011-2036								
	IBAN	AT41 3299 0019 0270 0029								
0100009866	LI 49, VS LI, Bauhof, WVA LI, ABA LA/LO/LI & Nahw.									
	Fonds / Konto	851000/346100	126.069,26	0,00	6.275,12	767,59	7.042,71	0,00	119.794,14	7.042,71
	Höhe gesamt	162.000,00								
	Laufzeit / Währ.	2014-2038								
	IBAN	AT49 3299 0028 0270 0029								
0100009871	AHS-Darlehen Großreinprechts 16									
	Fonds / Konto	853000/346100	101.235,76	0,00	10.974,21	609,27	11.583,48	2.878,56	90.261,55	8.704,92
	Höhe gesamt	165.000,00								
	Laufzeit / Währ.	2013-2028								
	IBAN	AT053299002702700029								
0100009874	Instandsetzung Heizung & Fenster, Mietshaus LO 01									
	Fonds / Konto	853000/346100	2.009,67	0,00	2.009,67	10,71	2.020,38	0,00	0,00	2.020,38
	Höhe gesamt	27.000,00								
	Laufzeit / Währ.	2006-2021								
	IBAN	AT123299004702700029								
0100009882	LI49, Renovierung ZA Ordin.+Whg.Kapral									
	Fonds / Konto	853000/346100	17.481,05	0,00	4.331,71	97,58	4.429,29	3.715,44	13.149,34	713,85
	Höhe gesamt	36.579,77								
	Laufzeit / Währ.	2015-2023								
	IBAN	AT485300000466244805								

**Rechnungsabschluss 2020**

**Anlage 6c - Einzelnachweis über Finanzschulden und Schuldendienst gem. § 32**

Nummer	Bezeichnung	Stand am			Summe			Stand am	
		31.12.2019	Zugang	Tilgung	Zinsen	Schuldendienst	Ersätze	31.12.2020	Netto-Schuldendienst
0100009884	Renovierung Amtshaus LI 49 (2011, Heizung/Nahw.)								
	Fonds / Konto 853000/346100	17.594,86	0,00	8.771,53	92,85	8.864,38	625,12	8.823,33	8.239,26
	Höhe gesamt 56.312,08								
	Laufzeit / Währ. 2015-2021 EUR								
	IBAN AT375300000466245003								
<b>Summe</b>	<b>1.4.1</b>	<b>5.607.479,47</b>	<b>0,00</b>	<b>407.606,78</b>	<b>33.049,25</b>	<b>440.656,03</b>	<b>13.592,27</b>	<b>5.199.872,69</b>	<b>427.063,76</b>
<b>1.4.2 ... im Ausland</b>									
<b>1.5 ... von Sonstigen</b>									
<b>Summe</b>	<b>1. Darlehen für Investitionszwecke</b>	<b>6.191.406,41</b>	<b>0,00</b>	<b>410.539,22</b>	<b>33.173,43</b>	<b>443.712,65</b>	<b>13.592,27</b>	<b>5.780.867,19</b>	<b>430.120,38</b>
<b>2. Finanzschulden für den laufenden Aufwand</b>									
<b>2.1 ... von Trägern des öffentlichen Rechts</b>									
<b>2.1.1 ... von Bund, Bundesfonds, Bundeskammern</b>									
<b>2.1.2 ... von Ländern, Landesfonds, Landeskammern</b>									
<b>2.1.3 ... von Gemeinden, Gemeindeverbänden, Gemeindefonds</b>									
<b>2.1.4 ... von Sozialversicherungsträgern</b>									
<b>2.1.5 ... von sonstigen Trägern öffentlichen Rechts</b>									
<b>2.2 ... von Beteiligungen der Gebietskörperschaft (ohne Finanzunternehmen)</b>									
<b>2.3 ... von Unternehmen (ohne Beteiligungen und ohne Finanzunternehmen)</b>									
<b>2.4 ... von Finanzunternehmen</b>									
<b>2.4.1 ... im Inland</b>									
<b>2.4.2 ... im Ausland</b>									
<b>2.5 ... von Sonstigen</b>									
<b>Summe</b>	<b>2. Finanzschulden für den laufenden Aufwand</b>	<b>0,00</b>	<b>0,00</b>	<b>0,00</b>	<b>0,00</b>	<b>0,00</b>	<b>0,00</b>	<b>0,00</b>	<b>0,00</b>

**Rechnungsabschluss 2020**

**Anlage 6c - Einzelnachweis über Finanzschulden und Schuldendienst gem. § 32**

Nummer	Bezeichnung	Stand am	Zugang	Tilgung	Zinsen	Summe	Ersätze	Stand am	Netto-
		31.12.2019				Schuldendienst		31.12.2020	Schuldendienst
Summe	1. & 2. Investitionszwecke & laufender Aufwand	6.191.406,41	0,00	410.539,22	33.173,43	443.712,65	13.592,27	5.780.867,19	430.120,38
Summe	ohne 85-89	886.306,77	0,00	60.390,10	5.925,46	66.315,56	6.373,15	825.916,67	59.942,41

3. Finanzschulden gem. § 32 (2)

3.1 ... von Trägern des öffentlichen Rechts

3.2 ... von Finanzunternehmen

3.2.1 ... im Inland

3.2.2 ... im Ausland

Summe	3. Finanzschulden gem. § 32 (2)	0,00						0,00	
-------	---------------------------------	------	--	--	--	--	--	------	--

**Rechnungsabschluss 2020**  
**Anlage 6f - Nachweis über haushaltsinterne Vergütungen**

<b>Grp.</b>	<b>Bezeichnung</b>	<b>Erträge</b>	<b>Aufwendungen</b>
0	Vertretungskörper und allgemeine Verwaltung	112.191,54	1.024,90
1	Öffentliche Ordnung und Sicherheit	0,00	357,29
2	Unterricht, Erziehung, Sport und Wissenschaft	0,00	14.807,57
3	Kunst, Kultur und Kultus	0,00	2.270,78
4	Soziale Wohlfahrt und Wohnbauförderung	0,00	0,00
5	Gesundheit	0,00	1.378,58
6	Straßen-und Wasserbau, Verkehr	0,00	19.837,57
7	Wirtschaftsförderung	0,00	4.580,80
8	Dienstleistungen	159.494,12	227.428,17
9	Finanzwirtschaft	0,00	0,00
<b>Summe</b>		<b>271.685,66</b>	<b>271.685,66</b>

**Rechnungsabschluss 2020**  
**Anlage 6i - Leasingspiegel - Finanzierungsleasing**

Nummer	Projektbezeichnung	Fonds	Anschaffungs- kosten	Buchwert 31.12.2019	Buchwert 31.12.2020	Summe ausstehender Mindestleasingzahlungen	Restlauf- zeit in Jahren
--------	--------------------	-------	-------------------------	------------------------	------------------------	--	--------------------------------

Keine Einträge vorhanden.

**Rechnungsabschluss 2020**  
**Anlage 6i - Leasingspiegel - Operating Leasing**

Nummer	Projektbezeichnung	Fonds	Grundmietzeit		Einmalkaution	Leasingentgelt	Laufende Kautions	Restlauf-	Kumulierte
			in Jahren	Gesamtkosten		(o.lfd.Kautions)		zeit in Jahren	

Keine Einträge vorhanden.

**Rechnungsabschluss 2020**

**Anlage 6j - Nachweis über Unmittelbare Beteiligungen der Gebietskörperschaft**

<b>Position</b>	<b>Attribut / Kennzahl</b>	<b>Angaben zur unmittelbaren Beteiligung</b>
-----------------	----------------------------	--

---

Keine Einträge vorhanden.

**Rechnungsabschluss 2020**

**Anlage 6k - Nachweis über Beteiligungen mit mittelbarer Kontrolle der Gebietskörperschaft aufgrund einer durchgerechn. Beteiligungshöhe von mehr als 50%**

<b>Position</b>	<b>Attribut / Kennzahl</b>	<b>Angaben zur mittelbaren Beteiligung</b>
-----------------	----------------------------	--

---

Keine Einträge vorhanden.



**Rechnungsabschluss 2020**  
**Anlage 6n - Einzelnachweis über aktive Finanzinstrumente**

i n E u r o

F r e m d w ä h r u n g

Nummer	Wertpapierbezeichnung	Stand bei	Buchwert			Buchwert	Buchwert bei	Buchwert	Stand
		Anschaffung	31.12.2019	Zugang	Abgang	31.12.2020	Anschaffung	31.12.2019	31.12.2020
		in Euro	in Euro	in Euro	in Euro	in Euro	in Fremdwähr.	in Fremdwähr.	in Fremdwähr.

bis zur Endfälligkeit gehaltene Finanzinstrumente

zur Veräußerung verfügbare Finanzinstrumente

Partizipationskapital

Hybridkapital

<b>Gesamtsumme</b>		0,00	0,00	0,00	0,00	0,00			
--------------------	--	------	------	------	------	------	--	--	--

**Rechnungsabschluss 2020**  
**Anlage 6q - Rückstellungsspiegel**

Konto	Kontenbezeichnung	Stand	Dotierung (+)	Verbrauch (-)	Auflösung (-)	Stand
		31.12.2019				31.12.2020
<b>Langfristige Rückstellungen</b>						
383000	Rückstellungen für Abfertigungen	72.824,66	9.597,10	0,00	2.627,37	79.794,39
384000	Rückstellungen für Jubiläumszuwendungen	33.384,09	18.447,71	0,00	13.702,70	38.129,10
<b>Summe langfristige Rückstellungen</b>		<b>106.208,75</b>	<b>28.044,81</b>	<b>0,00</b>	<b>16.330,07</b>	<b>117.923,49</b>
<b>Gesamtsumme</b>		<b>106.208,75</b>	<b>28.044,81</b>	<b>0,00</b>	<b>16.330,07</b>	<b>117.923,49</b>

**Rechnungsabschluss 2020**  
**Anlage 6r - Haftungsnachweis**

Nummer	Bezeichnung	Laufzeit	Haftungs- rahmen	Stand am 31.12.2019	Zugänge	Abgänge	Stand am 31.12.2020	davon Umklassifizier.
<b>Teil A - Haftungspositionen relevant iSd Art. 15a Vereinbarung HOG</b>								
Untergruppe 1 - Haftungen für Kredite und Finanzinstitute								
Untergruppe 2 - Grundbücherlich besicherte Haftungen von Wohnbau-Darlehen								
Untergruppe 3 - Sonstige Wirtschaftshaftungen								
<b>Summe A</b>			0,00	0,00	0,00	0,00	0,00	0,00
<b>Teil A - Haftung der staatlichen, außerbudgetären Einheiten gem. ESVG iSd Art. 15a Vereinbarung HOG</b>								
Untergruppe 1 - Haftungen für Kredite und Finanzinstitute								
Untergruppe 2 - Grundbücherlich besicherte Haftungen von Wohnbau-Darlehen								
Untergruppe 3 - Sonstige Wirtschaftshaftungen								
<b>Summe B</b>			0,00	0,00	0,00	0,00	0,00	0,00
<b>Gesamtsumme Teil A (= Summe A + Summe B)</b>			0,00	0,00	0,00	0,00	0,00	0,00
<b>Haftungsobergrenze</b>							0,00	dav. Passivüberschr.
<b>Ausnützung in % der Haftungsobergrenze</b>							0,00 %	0,00 %
Erläuterungen zu Passivüberschreitungen:								
<b>Teil B - Haftungspositionen nicht relevant iSd Art. 15a Vereinbarung HOG   Haftungen der Gebietskörperschaft, welche bereits im Öffentlichen Schuldenstand enthalten sind bzw. für innerstaatliche Haftungen eingegangen worden sind</b>								
<b>Gesamtsumme Teil B</b>			0,00	0,00	0,00	0,00	0,00	0,00

**Rechnungsabschluss 2020**

**Anlage 6s - Anzahl der Ruhe- und Versorgungsgenussempfänger und pensionsbezogene Aufwendungen**

Jahr	Aufwendungen für Pensionsleistungen der Gebietskörperschaft	Anzahl Ruhegenussempfänger gesamt	davon Landeslehrer	Anzahl Versorgungsgenussempfänger gesamt	davon Landeslehrer	Aufwendungen für Pensionsleistungen Zusammenf. §1 Abs.2	Anzahl Ruhe- und Versorgungsgenussempf. Zusammenf. §1 Abs.2
2021	70.822,36	1,00	0,00	2,00	0,00	0,00	0,00
<b>Summe</b>	<b>70.822,36</b>					<b>0,00</b>	

**Rechnungsabschluss 2020**

**Anlage 6t - Einzelnachweis über die nicht voranschlagswirksame Gebarung gem. § 12**

Konto	Kontenbezeichnung	Stand 31.12.2019	Umsatz Soll	Umsatz Haben	Stand 31.12.2020
<b>Veränderung der nicht voranschlagswirksamen Forderungen</b>					
270000	Finanzamt - Vorsteuerbeträge	0,00	188.054,18	188.054,18	0,00
270001	Steuer IGE	0,00	130,26	130,26	0,00
279000	Sonstige Vorschüsse	1.286,86	833.129,56	834.105,62	310,80
287000	Zahllastkonto Finanzamt	0,00	19.988,88	19.988,88	0,00
290000	Aktive Rechnungsabgrenzung	0,00	1.286,86	1.286,86	0,00
290700	Aktive Rechnungsabgrenzung	0,00	5.237,52	5.237,52	0,00
<b>Summe Forderungen</b>		<b>1.286,86</b>	<b>1.047.827,26</b>	<b>1.048.803,32</b>	<b>310,80</b>
<b>Veränderung der nicht voranschlagswirksamen Verbindlichkeiten</b>					
360000	Umsatzsteuer	0,00	80.537,80	80.537,80	0,00
360001	Steuer IGE	0,00	130,26	130,26	0,00
361000	Bundesgebühren	1.876,85	6.052,80	6.466,60	2.290,65
362000	Lohnsteuer	0,00	87.997,78	87.997,78	0,00
362100	BVA Beamte und Mandatäre	0,00	172.505,32	172.505,32	0,00
362110	BVA Vertragsbedienstete	0,00	342.913,71	342.913,71	0,00
362120	GKK Vertragsbedienstete	265,32	99.945,14	99.679,82	0,00
362310	Pensionsbeitrag BGM	0,00	10.228,30	10.228,30	0,00
362400	Freiwillige Pensionskassen	0,00	2.161,50	2.161,50	0,00
362500	Dienstgeberbeitrag	0,00	38.755,58	38.755,58	0,00
362800	Zukunftsvorsorge	0,00	4.200,00	4.200,00	0,00
363000	Einb. und Überz. von Dri. (VUG)	12.354,44	0,00	0,00	12.354,44
363900	Überzahlungen von Dritten	51,70	4.441,58	6.462,01	2.072,13
363997	nicht zuordenbare Zahlung	0,00	5.755.492,90	5.755.492,90	0,00
363998	Auszahlungskonto Lohn	1.182,49	2.705.481,98	2.704.299,49	0,00
369000	Sonstige Erläge (nicht voranschlagswirks. Geb.)	1.800,00	387.745,00	387.745,00	1.800,00
369300	Schlüsselkautionen	20,00	0,00	0,00	20,00
369400	Sonstige Erläge	0,00	150,00	150,00	0,00

**Rechnungsabschluss 2020**

**Anlage 6t - Einzelnachweis über die nicht voranschlagswirksame Gebarung gem. § 12**

<b>Konto</b>	<b>Kontenbezeichnung</b>	<b>Stand 31.12.2019</b>	<b>Umsatz Soll</b>	<b>Umsatz Haben</b>	<b>Stand 31.12.2020</b>
371000	Umsatzsteuer Verrechnungsk. - Zahllast	0,00	405.369,28	405.369,28	0,00
379000	Sonstige Verbindlichkeiten	13.112,26	13.112,26	0,00	0,00
379200	Sonstige Verbindlichkeiten	0,00	1.708,34	1.708,34	0,00
390000	Passive Rechnungsabgrenzung	0,00	13.112,26	14.145,34	1.033,08
<b>Summe Verbindlichkeiten</b>		<b>30.663,06</b>	<b>10.132.041,79</b>	<b>10.120.949,03</b>	<b>19.570,30</b>

## Erläuterungen von nennenswerten Ausgabenüberschreitungen gegenüber dem Finanzierungsvoranschlag

Ansatz	Sachkonto	Erläuterung
000000	582000	Die Überweisung des Pensions-DG-Anteils 2019 des Bürgermeisters an die Pensionsversicherungsanstalt im Jahr 2020 schlug sich in der Finanzierungsrechnung nieder.
010000	400000	Es mussten um 2 Anschlagtafeln mehr angekauft werden, als bei der Voranschlagserstellung gedacht.
010000	614000	Im Sitzungssaal musste der Wandanstrich an der Beamerprojektionsfläche erneuert werden.
016000	728000	Durch die Einführung der VRV2015 ergaben sich Mehrkosten.
016000	070000	Es wurde eine Erweiterung der GIS-Software der Gemeinde notwendig.
240000	711000	Die Verbuchung der laufenden Kanal- und Wassergebühren für den neuen Kindergarten aus dem Jahr 2019 erfolgte im Jahr 2020.
390000	614000	Die Malerarbeiten beim Glockenturm Ladings waren zu gering veranschlagt.
612000	614000	Es erfolgten kurzfristig notwendige Sanierungsmaßnahmen an Buswartehäusern in Allentsgschwendt und Obergrünbach.
821000	617000	Der Instandhaltungsaufwand für Bauhoffahrzeuge war im Voranschlag etwas zu gering bemessen.
859000	451000	Die Bezahlung einer Hackgutlieferung aus 2019 im Jahr 2020 schlug sich in der Finanzierungsrechnung nieder.
859000	728000	2020 wurde Schadholz aus dem Waldbestand der Gemeinde zur Verarbeitung durch die Nahwärmanlage gehackt. Weiters war der Aufwand des Bürgermeisters für die Abwicklung des Heizungsumbaues im Voranschlag nicht berücksichtigt.
900000	728000	Per 31.12.2020 erfolgte auf Anweisung des GV-Krems und der BVAEB ein Guthabensabgleich mit der BVAEB.
	720500	Das Gesamtbauhofpersonal wird ausgabenseitig auf Ansatz 820100 verbucht. Zu Jahresende erfolgt die Vergütungen anhand der tatsächlich geleisteten Stunden bei jenen Ansätzen, bei denen die Bauhofpersonalaufwände angefallen sind. Zum Zeitpunkt des Voranschlages kann der Bauhofpersonalaufwand je Ansatz nur aufgrund von Erfahrungswerten zugeteilt werden. Je nach dem, wie intensiv bei z.B. Investitionen beim jeweiligen Ansatz das Bauhofpersonal eingesetzt werden kann, ergeben sich Vergütungsverschiebungen. 2020 ergaben sich schwerpunktmäßige Bauhofpersonalaufwände durch Investitionen bei den Ansätzen 850, 859, 816, 612 und 211. Auch zur Vor- und Nachbereitung der Covid19-Massentestung waren die Bauhofmitarbeiter im Einsatz.
	720510	Der Gemeindeamtsaufwand wird anteilig den marktbestimmten Betrieben zugeordnet. Aufgrund von schwerpunktmäßigen Investitionen war der zuzuordnende Gemeindeamtsaufwand bei 850 und 817 höher als beim Voranschlag angenommen.



# Marktgemeinde Lichtenau im Waldviertel

Lichtenau 49, 3522 Lichtenau

## Vermögensrechnung für das Finanzjahr **2020**

Bezirk	Krems
Gemeindekennziffer	31324
Fläche	5.838,00 ha
Einwohneranzahl	2.040



**Vermögensrechnung 2020**  
**Aktiva Gesamthaushalt**

<b>Ebene</b>	<b>Code</b>	<b>Position</b>	<b>AKTIVA</b>	<b>RA 2020</b>	<b>RA 2019</b>	<b>Differenz</b>
2	1010	A.I.1	Immaterielle Vermögenswerte	280.747,23	284.384,07	-3.636,84
<b>1</b>	<b>101</b>	<b>A.I</b>	<b>Immaterielle Vermögenswerte</b>	<b>280.747,23</b>	<b>284.384,07</b>	<b>-3.636,84</b>
2	1021	A.II.1	Grundstücke, Grundstückseinrichtungen und Infrastruktur	13.207.531,43	13.530.695,39	-323.163,96
2	1022	A.II.2	Gebäude und Bauten	5.846.936,15	5.946.763,53	-99.827,38
2	1023	A.II.3	Wasser- und Abwasserbauten und -anlagen	9.770.661,59	10.087.759,67	-317.098,08
2	1024	A.II.4	Sonderanlagen	117.218,00	92.914,04	24.303,96
2	1025	A.II.5	Technische Anlagen, Fahrzeuge und Maschinen	596.466,02	650.614,64	-54.148,62
2	1026	A.II.6	Amts-, Betriebs- und Geschäftsausstattung	334.087,80	375.018,77	-40.930,97
2	1028	A.II.8	Geleistete Anzahlungen für Anlagen und Anlagen in Bau	1.124.142,21	617.085,76	507.056,45
<b>1</b>	<b>102</b>	<b>A.II</b>	<b>Sachanlagen</b>	<b>30.997.043,20</b>	<b>31.300.851,80</b>	<b>-303.808,60</b>
2	1032	A.III.2	Zur Veräußerung verfügbare Finanzinstrumente	78.295,45	69.469,49	8.825,96
<b>1</b>	<b>103</b>	<b>A.III</b>	<b>Aktive Finanzinstrumente/Langfristiges Finanzvermögen</b>	<b>78.295,45</b>	<b>69.469,49</b>	<b>8.825,96</b>
2	1043	A.IV.3	Sonstige Beteiligungen	143.340,00	40,00	143.300,00
<b>1</b>	<b>104</b>	<b>A.IV</b>	<b>Beteiligungen</b>	<b>143.340,00</b>	<b>40,00</b>	<b>143.300,00</b>
2	1061	A.V.1	Langfristige Forderungen aus Lieferungen und Leistungen	1.456,94	0,00	1.456,94
2	1063	A.V.3	Sonstige langfristige Forderungen	2.385.225,23	2.496.217,99	-110.992,76
<b>1</b>	<b>106</b>	<b>A.V</b>	<b>Langfristige Forderungen</b>	<b>2.386.682,17</b>	<b>2.496.217,99</b>	<b>-109.535,82</b>
<b>0</b>	<b>10</b>	<b>A</b>	<b>Langfristiges Vermögen</b>	<b>33.886.108,05</b>	<b>34.150.963,35</b>	<b>-264.855,30</b>
2	1131	B.I.1	Kurzfristige Forderungen aus Lieferungen und Leistungen	24.713,89	23.094,39	1.619,50
2	1132	B.I.2	Kurzfristige Forderungen aus Abgaben	20.836,87	42.164,81	-21.327,94
2	1133	B.I.3	Sonstige kurzfristige Forderungen	125.340,73	17.392,23	107.948,50
2	1134	B.I.4	Sonstige kurzfristige Forderungen (VA-unwirksame Gebarung)	310,80	1.286,86	-976,06
<b>1</b>	<b>113</b>	<b>B.I</b>	<b>Kurzfristige Forderungen</b>	<b>171.202,29</b>	<b>83.938,29</b>	<b>87.264,00</b>
<b>1</b>	<b>114</b>	<b>B.II</b>	<b>Vorräte</b>	<b>0,00</b>	<b>0,00</b>	<b>0,00</b>
2	1151	B.III.1	Kassa, Bankguthaben, Schecks	970.558,25	784.523,55	186.034,70

**Vermögensrechnung 2020**  
**Aktiva Gesamthaushalt**

<b>Ebene</b>	<b>Code</b>	<b>Position</b>	<b>AKTIVA</b>	<b>RA 2020</b>	<b>RA 2019</b>	<b>Differenz</b>
2	1152	B.III.2	Zahlungsmittelreserven	118.693,78	118.599,91	93,87
<b>1</b>	<b>115</b>	<b>B.III</b>	<b>Liquide Mittel</b>	<b>1.089.252,03</b>	<b>903.123,46</b>	<b>186.128,57</b>
1	116	B.IV	Aktive Finanzinstrumente/Kurzfristiges Finanzvermögen	0,00	0,00	0,00
1	117	B.V	Aktive Rechnungsabgrenzung	0,00	0,00	0,00
<b>0</b>	<b>11</b>	<b>B</b>	<b>Kurzfristiges Vermögen</b>	<b>1.260.454,32</b>	<b>987.061,75</b>	<b>273.392,57</b>
<b>SU</b>			<b>Summe Aktiva (10 + 11)</b>	<b>35.146.562,37</b>	<b>35.138.025,10</b>	<b>8.537,27</b>


## Vermögensrechnung 2020

### Passiva Gesamthaushalt

Ebene	Code	Position	PASSIVA	RA 2020	RA 2019	Differenz
2	1210	C.I	Saldo der Eröffnungsbilanz	6.878.084,41	6.878.084,41	0,00
<b>1</b>	<b>121</b>	<b>C.I</b>	<b>Saldo der Eröffnungsbilanz</b>	<b>6.878.084,41</b>	<b>6.878.084,41</b>	<b>0,00</b>
2	1220	C.II	Kumuliertes Nettoergebnis	482.698,39	0,00	482.698,39
<b>1</b>	<b>122</b>	<b>C.II</b>	<b>Kumuliertes Nettoergebnis</b>	<b>482.698,39</b>	<b>0,00</b>	<b>482.698,39</b>
		C.III.1.a	Allgemeine Haushaltsrücklagen	30.397,11	30.373,07	24,04
		C.III.1.b	Zweckgebundene Haushaltsrücklagen mit Zahlungsmittelreserve	88.296,67	88.226,84	69,83
		C.III.1.c	Zweckgebundene Haushaltsrücklagen ohne Zahlungsmittelreserve	6.850.000,00	6.850.000,00	0,00
<b>2</b>	<b>1230</b>	<b>C.III.1</b>	<b>Haushaltsrücklagen</b>	<b>6.968.693,78</b>	<b>6.968.599,91</b>	<b>93,87</b>
<b>1</b>	<b>123</b>	<b>C.III</b>	<b>Haushaltsrücklagen</b>	<b>6.968.693,78</b>	<b>6.968.599,91</b>	<b>93,87</b>
2	1240	C.IV.1	Neubewertungsrücklagen (Umbewertungskonto)	2.085,45	0,00	2.085,45
<b>1</b>	<b>124</b>	<b>C.IV</b>	<b>Neubewertungsrücklagen (Umbewertungskonto)</b>	<b>2.085,45</b>	<b>0,00</b>	<b>2.085,45</b>
<b>1</b>	<b>125</b>	<b>C.V</b>	<b>Fremdwährungsumrechnungsrücklagen</b>	<b>0,00</b>	<b>0,00</b>	<b>0,00</b>
<b>0</b>	<b>12</b>	<b>C</b>	<b>Nettovermögen (Ausgleichsposten)</b>	<b>14.331.562,03</b>	<b>13.846.684,32</b>	<b>484.877,71</b>
2	1311	D.I.1	Investitionszuschüsse von Trägern öffentlichen Rechts	13.002.810,29	13.062.515,06	-59.704,77
2	1313	D.I.3	Investitionszuschüsse von übrigen	1.797.473,17	1.850.002,50	-52.529,33
<b>1</b>	<b>131</b>	<b>D.I</b>	<b>Investitionszuschüsse</b>	<b>14.800.283,46</b>	<b>14.912.517,56</b>	<b>-112.234,10</b>
<b>0</b>	<b>13</b>	<b>D</b>	<b>Sonderposten Investitionszuschüsse (Kapitaltransfers)</b>	<b>14.800.283,46</b>	<b>14.912.517,56</b>	<b>-112.234,10</b>
2	1411	E.I.1	Langfristige Finanzschulden	5.780.867,19	6.191.406,41	-410.539,22
<b>1</b>	<b>141</b>	<b>E.I</b>	<b>Langfristige Finanzschulden, netto</b>	<b>5.780.867,19</b>	<b>6.191.406,41</b>	<b>-410.539,22</b>
<b>1</b>	<b>142</b>	<b>E.II</b>	<b>Langfristige Verbindlichkeiten</b>	<b>0,00</b>	<b>0,00</b>	<b>0,00</b>
2	1431	E.III.1	Rückstellungen für Abfertigungen	79.794,39	72.824,66	6.969,73
2	1432	E.III.2	Rückstellungen für Jubiläumswendungen	38.129,10	33.384,09	4.745,01
<b>1</b>	<b>143</b>	<b>E.III</b>	<b>Langfristige Rückstellungen</b>	<b>117.923,49</b>	<b>106.208,75</b>	<b>11.714,74</b>
<b>0</b>	<b>14</b>	<b>E</b>	<b>Langfristige Fremdmittel</b>	<b>5.898.790,68</b>	<b>6.297.615,16</b>	<b>-398.824,48</b>
<b>1</b>	<b>151</b>	<b>F.I</b>	<b>Kurzfristige Finanzschulden, netto</b>	<b>0,00</b>	<b>0,00</b>	<b>0,00</b>

**Vermögensrechnung 2020**  
**Passiva Gesamthaushalt**

<b>Ebene</b>	<b>Code</b>	<b>Position</b>	<b>PASSIVA</b>	<b>RA 2020</b>	<b>RA 2019</b>	<b>Differenz</b>
2	1521	F.II.1	Kurzfristige Verbindlichkeiten aus Lieferungen u. Leistungen	93.119,79	50.545,00	42.574,79
2	1522	F.II.2	Kurzfristige Verbindlichkeiten aus Abgaben	39,30	0,00	39,30
2	1523	F.II.3	Sonstige kurzfristige Verbindlichkeiten	3.196,81	0,00	3.196,81
2	1524	F.II.4	Sonst. kurzfristige Verbindlichkeiten (VA-unwirk. Gebarung)	18.537,22	30.663,06	-12.125,84
<b>1</b>	<b>152</b>	<b>F.II</b>	<b>Kurzfristige Verbindlichkeiten</b>	<b>114.893,12</b>	<b>81.208,06</b>	<b>33.685,06</b>
<b>1</b>	<b>153</b>	<b>F.III</b>	<b>Kurzfristige Rückstellungen</b>	<b>0,00</b>	<b>0,00</b>	<b>0,00</b>
2	1540	F.IV.1	Passive Rechnungsabgrenzung	1.033,08	0,00	1.033,08
<b>1</b>	<b>154</b>	<b>F.IV</b>	<b>Passive Rechnungsabgrenzung</b>	<b>1.033,08</b>	<b>0,00</b>	<b>1.033,08</b>
<b>0</b>	<b>15</b>	<b>F</b>	<b>Kurzfristige Fremdmittel</b>	<b>115.926,20</b>	<b>81.208,06</b>	<b>34.718,14</b>
<b>SU</b>			<b>Summe Passiva (12 + 13 + 14 + 15)</b>	<b>35.146.562,37</b>	<b>35.138.025,10</b>	<b>8.537,27</b>



# Marktgemeinde Lichtenau im Waldviertel

Lichtenau 49, 3522 Lichtenau

## Anlagenspiegel für das Finanzjahr **2020**

Bezirk	Krems
Gemeindekennziffer	31324
Fläche	5.838,00 ha
Einwohneranzahl	2.040

**Anlagenspiegel 2020**  
Fonds

Konto	Bezeichnung	urspr. AHK	kum. AFA	Buchwert/Stand	Zugänge	Abgänge	Umbuchungen	Abschreibung	Wertaufholung	Buchwert/Stand
		31.12.2019	31.12.2019	31.12.2019			+/-	Auflösung	Wertminderung +/-	
<b>010000 Gemeindeamt</b>										
010900	Gebäude - Bestand	57.565,93	1.151,32	56.414,61	0,00	0,00	0,00	1.151,32	0,00	55.263,29
042900	Amtsausstattung - Be	40.925,64	12.315,87	28.609,77	0,00	0,00	0,00	3.270,23	0,00	25.339,54
<b>Summe Aktiva</b>		<b>98.491,57</b>	<b>13.467,19</b>	<b>85.024,38</b>	<b>0,00</b>	<b>0,00</b>	<b>0,00</b>	<b>4.421,55</b>	<b>0,00</b>	<b>80.602,83</b>
300900	KTZ Bund, Bundesfond	8.254,81	3.577,08	4.677,73	0,00	0,00	0,00	550,32	0,00	4.127,41
301900	KTZ Land, Landesfond	7.454,29	3.230,19	4.224,10	0,00	0,00	0,00	496,95	0,00	3.727,15
<b>Summe Passiva</b>		<b>15.709,10</b>	<b>6.807,27</b>	<b>8.901,83</b>	<b>0,00</b>	<b>0,00</b>	<b>0,00</b>	<b>1.047,27</b>	<b>0,00</b>	<b>7.854,56</b>
<b>Nettoinvestition/-kosten</b>		<b>82.782,47</b>	<b>6.659,92</b>	<b>76.122,55</b>	<b>0,00</b>	<b>0,00</b>	<b>0,00</b>	<b>3.374,28</b>	<b>0,00</b>	<b>72.748,27</b>
<b>016000 Elektronische Datenverarbeitung</b>										
042900	Amtsausstattung - Be	6.296,72	3.837,34	2.459,38	0,00	0,00	0,00	787,10	0,00	1.672,28
070900	Aktivierungsfähige R	29.347,54	8.530,59	20.816,95	5.125,27	0,00	0,00	3.191,03	0,00	22.751,19
<b>Summe Aktiva</b>		<b>35.644,26</b>	<b>12.367,93</b>	<b>23.276,33</b>	<b>5.125,27</b>	<b>0,00</b>	<b>0,00</b>	<b>3.978,13</b>	<b>0,00</b>	<b>24.423,47</b>
<b>Nettoinvestition/-kosten</b>		<b>35.644,26</b>	<b>12.367,93</b>	<b>23.276,33</b>	<b>5.125,27</b>	<b>0,00</b>	<b>0,00</b>	<b>3.978,13</b>	<b>0,00</b>	<b>24.423,47</b>
<b>019000 Repräsentation</b>										
042900	Amtsausstattung - Be	4.451,15	222,56	4.228,59	0,00	0,00	0,00	445,11	0,00	3.783,48
<b>Summe Aktiva</b>		<b>4.451,15</b>	<b>222,56</b>	<b>4.228,59</b>	<b>0,00</b>	<b>0,00</b>	<b>0,00</b>	<b>445,11</b>	<b>0,00</b>	<b>3.783,48</b>
<b>Nettoinvestition/-kosten</b>		<b>4.451,15</b>	<b>222,56</b>	<b>4.228,59</b>	<b>0,00</b>	<b>0,00</b>	<b>0,00</b>	<b>445,11</b>	<b>0,00</b>	<b>3.783,48</b>
<b>164000 Förderung der Brandbekämpfung/-verhütung</b>										
000900	Bebaute Grundstücke	50.162,15	0,00	50.162,15	0,00	0,00	0,00	0,00	0,00	50.162,15
006900	Sonstige Grundstücks	428.392,51	137.597,41	290.795,10	0,00	0,00	481,33	12.996,40	0,00	278.280,03
010900	Gebäude - Bestand	898.645,45	223.664,40	674.981,05	0,00	0,00	0,00	19.732,57	0,00	655.248,48
040900	Fahrzeuge - Bestand	1.069.090,37	570.731,12	498.359,25	0,00	0,00	0,00	41.071,67	0,00	457.287,58

**Anlagenspiegel 2020**  
**Fonds**

Konto	Bezeichnung	urspr. AHK	kum. AFA	Buchwert/Stand	Zugänge	Abgänge	Umbuchungen	Abschreibung	Wertaufholung	Buchwert/Stand
		31.12.2019	31.12.2019	31.12.2019					Wertminderung	
							+/-	Auflösung	+/-	
060900	Anlagen in Bau	0,00	0,00	0,00	481,33	0,00	-481,33	0,00	0,00	0,00
<b>Summe Aktiva</b>		<b>2.446.290,48</b>	<b>931.992,93</b>	<b>1.514.297,55</b>	<b>481,33</b>	<b>0,00</b>	<b>0,00</b>	<b>73.800,64</b>	<b>0,00</b>	<b>1.440.978,24</b>
301900	KTZ Land, Landesfond	634.257,34	240.603,13	393.654,21	43.000,00	0,00	0,00	22.595,88	0,00	414.058,33
303900	KTZ von so. Trägern	612.518,08	272.005,37	340.512,71	0,00	0,00	0,00	19.032,71	0,00	321.480,00
307900	KTZ von privaten Hau	0,00	0,00	0,00	1.632,55	0,00	0,00	50,23	0,00	1.582,32
<b>Summe Passiva</b>		<b>1.246.775,42</b>	<b>512.608,50</b>	<b>734.166,92</b>	<b>44.632,55</b>	<b>0,00</b>	<b>0,00</b>	<b>41.678,82</b>	<b>0,00</b>	<b>737.120,65</b>
<b>Nettoinvestition/-kosten</b>		<b>1.199.515,06</b>	<b>419.384,43</b>	<b>780.130,63</b>	<b>-44.151,22</b>	<b>0,00</b>	<b>0,00</b>	<b>32.121,82</b>	<b>0,00</b>	<b>703.857,59</b>
<b>211000 Volksschule</b>										
000900	Bebaute Grundstücke	76.255,20	0,00	76.255,20	0,00	0,00	0,00	0,00	0,00	76.255,20
006900	Sonstige Grundstücks	17.049,28	258,32	16.790,96	0,00	0,00	0,00	516,64	0,00	16.274,32
010900	Gebäude - Bestand	881.975,24	12.970,22	869.005,02	0,00	0,00	5.237,90	26.096,80	0,00	848.146,12
042900	Amtsausstattung - Be	119.821,80	30.173,18	89.648,62	0,00	0,00	135,60	14.696,55	0,00	75.087,67
061900	Im Bau befindliche G	0,00	0,00	0,00	5.237,90	0,00	-5.237,90	0,00	0,00	0,00
063900	Im Bau befindliche A	0,00	0,00	0,00	135,60	0,00	-135,60	0,00	0,00	0,00
<b>Summe Aktiva</b>		<b>1.095.101,52</b>	<b>43.401,72</b>	<b>1.051.699,80</b>	<b>5.373,50</b>	<b>0,00</b>	<b>0,00</b>	<b>41.309,99</b>	<b>0,00</b>	<b>1.015.763,31</b>
300900	KTZ Bund, Bundesfond	14.655,29	6.350,63	8.304,66	0,00	0,00	0,00	977,02	0,00	7.327,64
301900	KTZ Land, Landesfond	182.485,65	14.194,99	168.290,66	0,00	0,00	0,00	10.212,57	0,00	158.078,09
<b>Summe Passiva</b>		<b>197.140,94</b>	<b>20.545,62</b>	<b>176.595,32</b>	<b>0,00</b>	<b>0,00</b>	<b>0,00</b>	<b>11.189,59</b>	<b>0,00</b>	<b>165.405,73</b>
<b>Nettoinvestition/-kosten</b>		<b>897.960,58</b>	<b>22.856,10</b>	<b>875.104,48</b>	<b>5.373,50</b>	<b>0,00</b>	<b>0,00</b>	<b>30.120,40</b>	<b>0,00</b>	<b>850.357,58</b>
<b>240000 Kindergärten</b>										
000900	Bebaute Grundstücke	85.544,13	0,00	85.544,13	0,00	0,00	0,00	0,00	0,00	85.544,13
006900	Sonstige Grundstücks	12.690,00	576,82	12.113,18	0,00	0,00	0,00	384,55	0,00	11.728,63
010900	Gebäude - Bestand	1.901.100,00	57.033,00	1.844.067,00	0,00	0,00	0,00	38.022,00	0,00	1.806.045,00
042900	Amtsausstattung - Be	189.105,83	28.847,33	160.258,50	4.444,06	0,00	0,00	19.519,87	0,00	145.182,69

**Anlagenspiegel 2020**  
**Fonds**

Konto	Bezeichnung	urspr. AHK	kum. AFA	Buchwert/Stand	Zugänge	Abgänge	Umbuchungen +/-	Abschreibung Auflösung	Wertaufholung	Buchwert/Stand 31.12.2020
		31.12.2019	31.12.2019	31.12.2019					Wertminderung +/-	
<b>Summe Aktiva</b>		<b>2.188.439,96</b>	<b>86.457,15</b>	<b>2.101.982,81</b>	<b>4.444,06</b>	<b>0,00</b>	<b>0,00</b>	<b>57.926,42</b>	<b>0,00</b>	<b>2.048.500,45</b>
300900	KTZ Bund, Bundesfond	23.133,00	693,99	22.439,01	0,00	0,00	0,00	462,66	0,00	21.976,35
301900	KTZ Land, Landesfond	571.154,39	22.965,46	548.188,93	0,00	0,00	0,00	15.310,32	0,00	532.878,61
306900	Kapitaltransfers von	18.750,00	562,50	18.187,50	0,00	0,00	0,00	375,00	0,00	17.812,50
<b>Summe Passiva</b>		<b>613.037,39</b>	<b>24.221,95</b>	<b>588.815,44</b>	<b>0,00</b>	<b>0,00</b>	<b>0,00</b>	<b>16.147,98</b>	<b>0,00</b>	<b>572.667,46</b>
<b>Nettoinvestition/-kosten</b>		<b>1.575.402,57</b>	<b>62.235,20</b>	<b>1.513.167,37</b>	<b>4.444,06</b>	<b>0,00</b>	<b>0,00</b>	<b>41.778,44</b>	<b>0,00</b>	<b>1.475.832,99</b>
<b>262000 Sportplätze Allgemein</b>										
000900	Bebaute Grundstücke	74.950,47	0,00	74.950,47	0,00	0,00	0,00	0,00	0,00	74.950,47
006900	Sonstige Grundstücks	105.532,95	38.708,97	66.823,98	0,00	0,00	0,00	5.117,98	0,00	61.706,00
010900	Gebäude - Bestand	96.973,90	2.702,20	94.271,70	0,00	0,00	0,00	2.473,24	0,00	91.798,46
<b>Summe Aktiva</b>		<b>277.457,32</b>	<b>41.411,17</b>	<b>236.046,15</b>	<b>0,00</b>	<b>0,00</b>	<b>0,00</b>	<b>7.591,22</b>	<b>0,00</b>	<b>228.454,93</b>
301900	KTZ Land, Landesfond	72.496,00	9.612,20	62.883,80	0,00	0,00	0,00	2.328,77	0,00	60.555,03
307900	KTZ von privaten Hau	24.268,72	8.458,60	15.810,12	0,00	0,00	0,00	1.171,89	0,00	14.638,23
<b>Summe Passiva</b>		<b>96.764,72</b>	<b>18.070,80</b>	<b>78.693,92</b>	<b>0,00</b>	<b>0,00</b>	<b>0,00</b>	<b>3.500,66</b>	<b>0,00</b>	<b>75.193,26</b>
<b>Nettoinvestition/-kosten</b>		<b>180.692,60</b>	<b>23.340,37</b>	<b>157.352,23</b>	<b>0,00</b>	<b>0,00</b>	<b>0,00</b>	<b>4.090,56</b>	<b>0,00</b>	<b>153.261,67</b>
<b>263000 Turn- und Sporthallen</b>										
000900	Bebaute Grundstücke	13.083,00	0,00	13.083,00	0,00	0,00	0,00	0,00	0,00	13.083,00
010900	Gebäude - Bestand	626.395,99	419.685,31	206.710,68	0,00	0,00	0,00	12.527,92	0,00	194.182,76
042900	Amtsausstattung - Be	46.873,98	46.873,98	0,00	0,00	0,00	0,00	0,00	0,00	0,00
<b>Summe Aktiva</b>		<b>686.352,97</b>	<b>466.559,29</b>	<b>219.793,68</b>	<b>0,00</b>	<b>0,00</b>	<b>0,00</b>	<b>12.527,92</b>	<b>0,00</b>	<b>207.265,76</b>
300900	KTZ Bund, Bundesfond	7.267,28	4.869,08	2.398,20	0,00	0,00	0,00	145,35	0,00	2.252,85
301900	KTZ Land, Landesfond	185.969,79	127.693,44	58.276,35	0,00	0,00	0,00	3.531,90	0,00	54.744,45
<b>Summe Passiva</b>		<b>193.237,07</b>	<b>132.562,52</b>	<b>60.674,55</b>	<b>0,00</b>	<b>0,00</b>	<b>0,00</b>	<b>3.677,25</b>	<b>0,00</b>	<b>56.997,30</b>



**Anlagenspiegel 2020**  
Fonds

Konto	Bezeichnung	urspr. AHK	kum. AFA	Buchwert/Stand	Zugänge	Abgänge	Umbuchungen +/-	Abschreibung	Wertaufholung	Buchwert/Stand 31.12.2020
		31.12.2019	31.12.2019	31.12.2019				Auflösung	Wertminderung +/-	
<b>Nettoinvestition/-kosten</b>		<b>493.115,90</b>	<b>333.996,77</b>	<b>159.119,13</b>	<b>0,00</b>	<b>0,00</b>	<b>0,00</b>	<b>8.850,67</b>	<b>0,00</b>	<b>150.268,46</b>
<b>265000 Tennisplätze und -hallen</b>										
000900	Bebaute Grundstücke	7.436,52	0,00	7.436,52	0,00	0,00	0,00	0,00	0,00	7.436,52
006900	Sonstige Grundstücks	3.490,91	139,64	3.351,27	0,00	0,00	0,00	139,64	0,00	3.211,63
010900	Gebäude - Bestand	61.771,91	27.179,64	34.592,27	0,00	0,00	0,00	1.235,44	0,00	33.356,83
<b>Summe Aktiva</b>		<b>72.699,34</b>	<b>27.319,28</b>	<b>45.380,06</b>	<b>0,00</b>	<b>0,00</b>	<b>0,00</b>	<b>1.375,08</b>	<b>0,00</b>	<b>44.004,98</b>
301900	KTZ Land, Landesfond	12.068,09	5.133,79	6.934,30	0,00	0,00	0,00	250,17	0,00	6.684,13
307900	KTZ von privaten Hau	17.960,23	6.959,89	11.000,34	0,00	0,00	0,00	406,33	0,00	10.594,01
<b>Summe Passiva</b>		<b>30.028,32</b>	<b>12.093,68</b>	<b>17.934,64</b>	<b>0,00</b>	<b>0,00</b>	<b>0,00</b>	<b>656,50</b>	<b>0,00</b>	<b>17.278,14</b>
<b>Nettoinvestition/-kosten</b>		<b>42.671,02</b>	<b>15.225,60</b>	<b>27.445,42</b>	<b>0,00</b>	<b>0,00</b>	<b>0,00</b>	<b>718,58</b>	<b>0,00</b>	<b>26.726,84</b>
<b>269000 Sonstige Einrichtungen und Maßnahmen</b>										
000900	Bebaute Grundstücke	7.159,01	0,00	7.159,01	0,00	0,00	0,00	0,00	0,00	7.159,01
006900	Sonstige Grundstücks	9.567,20	4.493,68	5.073,52	0,00	0,00	0,00	289,92	0,00	4.783,60
<b>Summe Aktiva</b>		<b>16.726,21</b>	<b>4.493,68</b>	<b>12.232,53</b>	<b>0,00</b>	<b>0,00</b>	<b>0,00</b>	<b>289,92</b>	<b>0,00</b>	<b>11.942,61</b>
301900	KTZ Land, Landesfond	6.453,00	3.030,95	3.422,05	0,00	0,00	0,00	195,55	0,00	3.226,50
<b>Summe Passiva</b>		<b>6.453,00</b>	<b>3.030,95</b>	<b>3.422,05</b>	<b>0,00</b>	<b>0,00</b>	<b>0,00</b>	<b>195,55</b>	<b>0,00</b>	<b>3.226,50</b>
<b>Nettoinvestition/-kosten</b>		<b>10.273,21</b>	<b>1.462,73</b>	<b>8.810,48</b>	<b>0,00</b>	<b>0,00</b>	<b>0,00</b>	<b>94,37</b>	<b>0,00</b>	<b>8.716,11</b>
<b>340000 Karikaturengarten Brunn am Wald</b>										
006900	Sonstige Grundstücks	141.036,04	40.601,28	100.434,76	0,00	0,00	0,00	4.273,82	0,00	96.160,94
010900	Gebäude - Bestand	103.220,08	32.842,75	70.377,33	0,00	0,00	0,00	3.127,88	0,00	67.249,45
<b>Summe Aktiva</b>		<b>244.256,12</b>	<b>73.444,03</b>	<b>170.812,09</b>	<b>0,00</b>	<b>0,00</b>	<b>0,00</b>	<b>7.401,70</b>	<b>0,00</b>	<b>163.410,39</b>
301900	KTZ Land, Landesfond	60.000,00	17.272,73	42.727,27	0,00	0,00	0,00	1.818,18	0,00	40.909,09

**Anlagenspiegel 2020**  
Fonds

Konto	Bezeichnung	urspr. AHK	kum. AFA	Buchwert/Stand	Zugänge	Abgänge	Umbuchungen	Abschreibung	Wertaufholung	Buchwert/Stand
		31.12.2019	31.12.2019	31.12.2019			+/-	Auflösung	Wertminderung +/-	
307900	KTZ von privaten Hau	15.960,00	5.078,18	10.881,82	0,00	0,00	0,00	483,64	0,00	10.398,18
309900	KTZ von der Europäis	12.600,00	3.627,27	8.972,73	0,00	0,00	0,00	381,82	0,00	8.590,91
<b>Summe Passiva</b>		<b>88.560,00</b>	<b>25.978,18</b>	<b>62.581,82</b>	<b>0,00</b>	<b>0,00</b>	<b>0,00</b>	<b>2.683,64</b>	<b>0,00</b>	<b>59.898,18</b>
<b>Nettoinvestition/-kosten</b>		<b>155.696,12</b>	<b>47.465,85</b>	<b>108.230,27</b>	<b>0,00</b>	<b>0,00</b>	<b>0,00</b>	<b>4.718,06</b>	<b>0,00</b>	<b>103.512,21</b>
<b>390000 Kirchliche Angelegenheiten</b>										
000900	Bebaute Grundstücke	3.071,96	0,00	3.071,96	0,00	0,00	0,00	0,00	0,00	3.071,96
<b>Summe Aktiva</b>		<b>3.071,96</b>	<b>0,00</b>	<b>3.071,96</b>	<b>0,00</b>	<b>0,00</b>	<b>0,00</b>	<b>0,00</b>	<b>0,00</b>	<b>3.071,96</b>
<b>Nettoinvestition/-kosten</b>		<b>3.071,96</b>	<b>0,00</b>	<b>3.071,96</b>	<b>0,00</b>	<b>0,00</b>	<b>0,00</b>	<b>0,00</b>	<b>0,00</b>	<b>3.071,96</b>
<b>429000 Seniorenbetreuung</b>										
042900	Amtsausstattung - Be	0,00	0,00	0,00	1.670,40	0,00	0,00	83,52	0,00	1.586,88
<b>Summe Aktiva</b>		<b>0,00</b>	<b>0,00</b>	<b>0,00</b>	<b>1.670,40</b>	<b>0,00</b>	<b>0,00</b>	<b>83,52</b>	<b>0,00</b>	<b>1.586,88</b>
<b>Nettoinvestition/-kosten</b>		<b>0,00</b>	<b>0,00</b>	<b>0,00</b>	<b>1.670,40</b>	<b>0,00</b>	<b>0,00</b>	<b>83,52</b>	<b>0,00</b>	<b>1.586,88</b>
<b>520000 Natur- und Landschaftsschutz</b>										
000900	Bebaute Grundstücke	1.445,99	0,00	1.445,99	0,00	0,00	0,00	0,00	0,00	1.445,99
006900	Sonstige Grundstücks	86.918,23	22.362,76	64.555,47	0,00	0,00	0,00	2.633,89	0,00	61.921,58
<b>Summe Aktiva</b>		<b>88.364,22</b>	<b>22.362,76</b>	<b>66.001,46</b>	<b>0,00</b>	<b>0,00</b>	<b>0,00</b>	<b>2.633,89</b>	<b>0,00</b>	<b>63.367,57</b>
301900	KTZ Land, Landesfond	38.065,63	8.660,23	29.405,40	0,00	0,00	0,00	1.153,50	0,00	28.251,90
<b>Summe Passiva</b>		<b>38.065,63</b>	<b>8.660,23</b>	<b>29.405,40</b>	<b>0,00</b>	<b>0,00</b>	<b>0,00</b>	<b>1.153,50</b>	<b>0,00</b>	<b>28.251,90</b>
<b>Nettoinvestition/-kosten</b>		<b>50.298,59</b>	<b>13.702,53</b>	<b>36.596,06</b>	<b>0,00</b>	<b>0,00</b>	<b>0,00</b>	<b>1.480,39</b>	<b>0,00</b>	<b>35.115,67</b>
<b>612000 Gemeindestraßen</b>										
000900	Bebaute Grundstücke	0,02	0,00	0,02	0,00	0,00	0,00	0,00	0,00	0,02

**Anlagenspiegel 2020**  
**Fonds**

Konto	Bezeichnung	urspr. AHK	kum. AFA	Buchwert/Stand	Zugänge	Abgänge	Umbuchungen	Abschreibung	Wertaufholung	Buchwert/Stand
		31.12.2019	31.12.2019	31.12.2019			+/-	Auflösung	Wertminderung	
002900	Straßenbauten - Best	3.168.572,15	132.377,10	3.036.195,05	0,00	0,00	212.616,70	135.598,76	0,00	3.113.212,99
003900	Grundstücke zu Straß	74.642,40	0,00	74.642,40	6.792,02	0,00	0,00	0,00	0,00	81.434,42
010900	Gebäude - Bestand	40.518,95	24.576,38	15.942,57	0,00	0,00	0,00	1.811,86	0,00	14.130,71
060900	Anlagen in Bau	0,00	0,00	0,00	224.893,94	0,00	-224.893,94	0,00	0,00	0,00
<b>Summe Aktiva</b>		<b>3.283.733,52</b>	<b>156.953,48</b>	<b>3.126.780,04</b>	<b>231.685,96</b>	<b>0,00</b>	<b>-12.277,24</b>	<b>137.410,62</b>	<b>0,00</b>	<b>3.208.778,14</b>
301900	KTZ Land, Landesfond	817.631,97	36.387,07	781.244,90	30.000,00	0,00	0,00	34.463,68	0,00	776.781,22
<b>Summe Passiva</b>		<b>817.631,97</b>	<b>36.387,07</b>	<b>781.244,90</b>	<b>30.000,00</b>	<b>0,00</b>	<b>0,00</b>	<b>34.463,68</b>	<b>0,00</b>	<b>776.781,22</b>
<b>Nettoinvestition/-kosten</b>		<b>2.466.101,55</b>	<b>120.566,41</b>	<b>2.345.535,14</b>	<b>201.685,96</b>	<b>0,00</b>	<b>-12.277,24</b>	<b>102.946,94</b>	<b>0,00</b>	<b>2.431.996,92</b>
<b>639000 Sonstige Einrichtungen und Maßnahmen (z.</b>										
000900	Bebaute Grundstücke	6.165,32	0,00	6.165,32	0,00	0,00	0,00	0,00	0,00	6.165,32
004900	Wasser- und Kanalisa	8.656,11	1.839,42	6.816,69	0,00	0,00	0,00	216,40	0,00	6.600,29
005900	Anlagen zu Straßenba	67.025,11	16.756,28	50.268,83	0,00	0,00	0,00	1.675,63	0,00	48.593,20
006900	Sonstige Grundstücks	0,00	0,00	0,00	0,00	0,00	22.867,65	346,48	0,00	22.521,17
060900	Anlagen in Bau	0,00	0,00	0,00	22.867,65	0,00	-22.867,65	0,00	0,00	0,00
<b>Summe Aktiva</b>		<b>81.846,54</b>	<b>18.595,70</b>	<b>63.250,84</b>	<b>22.867,65</b>	<b>0,00</b>	<b>0,00</b>	<b>2.238,51</b>	<b>0,00</b>	<b>83.879,98</b>
300900	KTZ Bund, Bundesfond	0,00	0,00	0,00	5.805,00	0,00	0,00	87,96	0,00	5.717,04
301900	KTZ Land, Landesfond	22.542,12	5.635,53	16.906,59	5.805,00	0,00	0,00	651,51	0,00	22.060,08
<b>Summe Passiva</b>		<b>22.542,12</b>	<b>5.635,53</b>	<b>16.906,59</b>	<b>11.610,00</b>	<b>0,00</b>	<b>0,00</b>	<b>739,47</b>	<b>0,00</b>	<b>27.777,12</b>
<b>Nettoinvestition/-kosten</b>		<b>59.304,42</b>	<b>12.960,17</b>	<b>46.344,25</b>	<b>11.257,65</b>	<b>0,00</b>	<b>0,00</b>	<b>1.499,04</b>	<b>0,00</b>	<b>56.102,86</b>
<b>640000 Einrichtungen und Maßnahmen nach der Str</b>										
005900	Anlagen zu Straßenba	11.787,19	2.827,22	8.959,97	0,00	0,00	0,00	785,82	0,00	8.174,15
<b>Summe Aktiva</b>		<b>11.787,19</b>	<b>2.827,22</b>	<b>8.959,97</b>	<b>0,00</b>	<b>0,00</b>	<b>0,00</b>	<b>785,82</b>	<b>0,00</b>	<b>8.174,15</b>

**Anlagenspiegel 2020**  
**Fonds**

Konto	Bezeichnung	urspr. AHK	kum. AFA	Buchwert/Stand	Zugänge	Abgänge	Umbuchungen +/-	Abschreibung Auflösung	Wertaufholung	Buchwert/Stand 31.12.2020
		31.12.2019	31.12.2019	31.12.2019					Wertminderung +/-	
<b>Nettoinvestition/-kosten</b>		<b>11.787,19</b>	<b>2.827,22</b>	<b>8.959,97</b>	<b>0,00</b>	<b>0,00</b>	<b>0,00</b>	<b>785,82</b>	<b>0,00</b>	<b>8.174,15</b>
<b>680000 Post- und Telekommunikationsdienste</b>										
010900	Gebäude - Bestand	18.589,55	371,79	18.217,76	0,00	0,00	0,00	371,79	0,00	17.845,97
042900	Amtsausstattung - Be	4.397,17	439,72	3.957,45	0,00	0,00	0,00	439,72	0,00	3.517,73
<b>Summe Aktiva</b>		<b>22.986,72</b>	<b>811,51</b>	<b>22.175,21</b>	<b>0,00</b>	<b>0,00</b>	<b>0,00</b>	<b>811,51</b>	<b>0,00</b>	<b>21.363,70</b>
<b>Nettoinvestition/-kosten</b>		<b>22.986,72</b>	<b>811,51</b>	<b>22.175,21</b>	<b>0,00</b>	<b>0,00</b>	<b>0,00</b>	<b>811,51</b>	<b>0,00</b>	<b>21.363,70</b>
<b>710000 Land- und forstwirtschaftlicher Wegebau</b>										
002900	Straßenbauten - Best	7.293.901,65	454.634,60	6.839.267,05	0,00	0,00	18.600,37	455.267,20	0,00	6.402.600,22
003900	Grundstücke zu Straß	245.361,60	0,00	245.361,60	44,00	0,00	0,00	0,00	0,00	245.405,60
060900	Anlagen in Bau	0,00	0,00	0,00	18.600,37	0,00	-18.600,37	0,00	0,00	0,00
<b>Summe Aktiva</b>		<b>7.539.263,25</b>	<b>454.634,60</b>	<b>7.084.628,65</b>	<b>18.644,37</b>	<b>0,00</b>	<b>0,00</b>	<b>455.267,20</b>	<b>0,00</b>	<b>6.648.005,82</b>
300900	KTZ Bund, Bundesfond	0,00	0,00	0,00	8.987,00	0,00	0,00	280,84	0,00	8.706,16
301900	KTZ Land, Landesfond	4.376.341,00	272.780,63	4.103.560,37	5.000,00	0,00	0,00	272.938,43	0,00	3.835.621,94
<b>Summe Passiva</b>		<b>4.376.341,00</b>	<b>272.780,63</b>	<b>4.103.560,37</b>	<b>13.987,00</b>	<b>0,00</b>	<b>0,00</b>	<b>273.219,27</b>	<b>0,00</b>	<b>3.844.328,10</b>
<b>Nettoinvestition/-kosten</b>		<b>3.162.922,25</b>	<b>181.853,97</b>	<b>2.981.068,28</b>	<b>4.657,37</b>	<b>0,00</b>	<b>0,00</b>	<b>182.047,93</b>	<b>0,00</b>	<b>2.803.677,72</b>
<b>815000 Park- und Gartenanlagen</b>										
000900	Bebaute Grundstücke	3.044,07	0,00	3.044,07	0,00	0,00	0,00	0,00	0,00	3.044,07
006900	Sonstige Grundstücks	38.416,19	11.708,31	26.707,88	0,00	0,00	53.027,52	1.967,58	0,00	77.767,82
060900	Anlagen in Bau	0,00	0,00	0,00	53.027,52	0,00	-53.027,52	0,00	0,00	0,00
<b>Summe Aktiva</b>		<b>41.460,26</b>	<b>11.708,31</b>	<b>29.751,95</b>	<b>53.027,52</b>	<b>0,00</b>	<b>0,00</b>	<b>1.967,58</b>	<b>0,00</b>	<b>80.811,89</b>
300900	KTZ Bund, Bundesfond	0,00	0,00	0,00	27.000,00	0,00	0,00	409,09	0,00	26.590,91
301900	KTZ Land, Landesfond	7.572,62	1.835,79	5.736,83	0,00	0,00	0,00	229,47	0,00	5.507,36

**Anlagenspiegel 2020**  
Fonds

Konto	Bezeichnung	urspr. AHK	kum. AFA	Buchwert/Stand	Zugänge	Abgänge	Umbuchungen +/-	Abschreibung	Wertaufholung	Buchwert/Stand 31.12.2020
		31.12.2019	31.12.2019	31.12.2019				Auflösung	Wertminderung +/-	
<b>Summe Passiva</b>		<b>7.572,62</b>	<b>1.835,79</b>	<b>5.736,83</b>	<b>27.000,00</b>	<b>0,00</b>	<b>0,00</b>	<b>638,56</b>	<b>0,00</b>	<b>32.098,27</b>
<b>Nettoinvestition/-kosten</b>		<b>33.887,64</b>	<b>9.872,52</b>	<b>24.015,12</b>	<b>26.027,52</b>	<b>0,00</b>	<b>0,00</b>	<b>1.329,02</b>	<b>0,00</b>	<b>48.713,62</b>
<b>815100 Kinderspielplätze</b>										
000900	Bebaute Grundstücke	66.909,51	0,00	66.909,51	0,00	0,00	0,00	0,00	0,00	66.909,51
006900	Sonstige Grundstücks	78.501,49	35.416,54	43.084,95	5.240,87	0,00	0,00	4.839,82	0,00	43.486,00
<b>Summe Aktiva</b>		<b>145.411,00</b>	<b>35.416,54</b>	<b>109.994,46</b>	<b>5.240,87</b>	<b>0,00</b>	<b>0,00</b>	<b>4.839,82</b>	<b>0,00</b>	<b>110.395,51</b>
301900	KTZ Land, Landesfond	15.509,02	6.640,54	8.868,48	2.604,19	0,00	0,00	842,37	0,00	10.630,30
307900	KTZ von privaten Hau	7.568,62	2.851,85	4.716,77	16,25	0,00	0,00	506,05	0,00	4.226,97
<b>Summe Passiva</b>		<b>23.077,64</b>	<b>9.492,39</b>	<b>13.585,25</b>	<b>2.620,44</b>	<b>0,00</b>	<b>0,00</b>	<b>1.348,42</b>	<b>0,00</b>	<b>14.857,27</b>
<b>Nettoinvestition/-kosten</b>		<b>122.333,36</b>	<b>25.924,15</b>	<b>96.409,21</b>	<b>2.620,43</b>	<b>0,00</b>	<b>0,00</b>	<b>3.491,40</b>	<b>0,00</b>	<b>95.538,24</b>
<b>816000 Öffentliche Beleuchtung und öffentliche</b>										
005900	Anlagen zu Straßenba	904.466,40	271.472,04	632.994,36	0,00	0,00	12.277,24	40.191,41	0,00	605.080,19
<b>Summe Aktiva</b>		<b>904.466,40</b>	<b>271.472,04</b>	<b>632.994,36</b>	<b>0,00</b>	<b>0,00</b>	<b>12.277,24</b>	<b>40.191,41</b>	<b>0,00</b>	<b>605.080,19</b>
300900	KTZ Bund, Bundesfond	1.650,00	275,00	1.375,00	0,00	0,00	0,00	110,00	0,00	1.265,00
301900	KTZ Land, Landesfond	73.800,00	17.373,35	56.426,65	0,00	0,00	0,00	4.920,01	0,00	51.506,64
<b>Summe Passiva</b>		<b>75.450,00</b>	<b>17.648,35</b>	<b>57.801,65</b>	<b>0,00</b>	<b>0,00</b>	<b>0,00</b>	<b>5.030,01</b>	<b>0,00</b>	<b>52.771,64</b>
<b>Nettoinvestition/-kosten</b>		<b>829.016,40</b>	<b>253.823,69</b>	<b>575.192,71</b>	<b>0,00</b>	<b>0,00</b>	<b>12.277,24</b>	<b>35.161,40</b>	<b>0,00</b>	<b>552.308,55</b>
<b>817000 Friedhöfe</b>										
000900	Bebaute Grundstücke	12.475,02	0,00	12.475,02	0,00	0,00	0,00	0,00	0,00	12.475,02
006900	Sonstige Grundstücks	39.011,09	18.832,94	20.178,15	6.000,00	0,00	0,00	1.405,21	0,00	24.772,94
010900	Gebäude - Bestand	49.524,67	15.797,24	33.727,43	0,00	0,00	0,00	1.671,17	0,00	32.056,26
<b>Summe Aktiva</b>		<b>101.010,78</b>	<b>34.630,18</b>	<b>66.380,60</b>	<b>6.000,00</b>	<b>0,00</b>	<b>0,00</b>	<b>3.076,38</b>	<b>0,00</b>	<b>69.304,22</b>

**Anlagenspiegel 2020**  
Fonds

Konto	Bezeichnung	urspr. AHK	kum. AFA	Buchwert/Stand	Zugänge	Abgänge	Umbuchungen +/-	Abschreibung Auflösung	Wertaufholung	Buchwert/Stand 31.12.2020
		31.12.2019	31.12.2019	31.12.2019					Wertminderung +/-	
301900	KTZ Land, Landesfond	10.574,40	2.402,72	8.171,68	0,00	0,00	0,00	384,19	0,00	7.787,49
<b>Summe Passiva</b>		<b>10.574,40</b>	<b>2.402,72</b>	<b>8.171,68</b>	<b>0,00</b>	<b>0,00</b>	<b>0,00</b>	<b>384,19</b>	<b>0,00</b>	<b>7.787,49</b>
<b>Nettoinvestition/-kosten</b>		<b>90.436,38</b>	<b>32.227,46</b>	<b>58.208,92</b>	<b>6.000,00</b>	<b>0,00</b>	<b>0,00</b>	<b>2.692,19</b>	<b>0,00</b>	<b>61.516,73</b>
<b>820000 Wirtschaftshöfe</b>										
000900	Bebaute Grundstücke	96.290,88	0,00	96.290,88	0,00	0,00	0,00	0,00	0,00	96.290,88
010900	Gebäude - Bestand	263.993,22	3.299,92	260.693,30	0,00	0,00	877,24	6.622,04	0,00	254.948,50
020900	Maschinen/maschinell	513,75	333,94	179,81	0,00	0,00	0,00	51,37	0,00	128,44
030900	Werkzeuge u. son. Er	6.668,12	2.685,94	3.982,18	0,00	0,00	0,00	688,15	0,00	3.294,03
042900	Amtsausstattung - Be	4.766,78	1.924,39	2.842,39	0,00	0,00	0,00	459,00	0,00	2.383,39
061900	Im Bau befindliche G	0,00	0,00	0,00	877,24	0,00	-877,24	0,00	0,00	0,00
<b>Summe Aktiva</b>		<b>372.232,75</b>	<b>8.244,19</b>	<b>363.988,56</b>	<b>877,24</b>	<b>0,00</b>	<b>0,00</b>	<b>7.820,56</b>	<b>0,00</b>	<b>357.045,24</b>
300900	KTZ Bund, Bundesfond	176,69	76,56	100,13	0,00	0,00	0,00	11,78	0,00	88,35
301900	KTZ Land, Landesfond	19.900,82	315,91	19.584,91	0,00	0,00	0,00	504,17	0,00	19.080,74
<b>Summe Passiva</b>		<b>20.077,51</b>	<b>392,47</b>	<b>19.685,04</b>	<b>0,00</b>	<b>0,00</b>	<b>0,00</b>	<b>515,95</b>	<b>0,00</b>	<b>19.169,09</b>
<b>Nettoinvestition/-kosten</b>		<b>352.155,24</b>	<b>7.851,72</b>	<b>344.303,52</b>	<b>877,24</b>	<b>0,00</b>	<b>0,00</b>	<b>7.304,61</b>	<b>0,00</b>	<b>337.876,15</b>
<b>821000 Fuhrpark</b>										
020900	Maschinen/maschinell	76.624,22	39.227,08	37.397,14	0,00	0,00	0,00	7.313,04	0,00	30.084,10
040900	Fahrzeuge - Bestand	143.372,13	37.485,02	105.887,11	4.200,00	0,00	0,00	14.951,76	0,00	95.135,35
<b>Summe Aktiva</b>		<b>219.996,35</b>	<b>76.712,10</b>	<b>143.284,25</b>	<b>4.200,00</b>	<b>0,00</b>	<b>0,00</b>	<b>22.264,80</b>	<b>0,00</b>	<b>125.219,45</b>
307900	KTZ von privaten Hau	11.711,40	7.691,06	4.020,34	0,00	0,00	0,00	1.171,15	0,00	2.849,19
<b>Summe Passiva</b>		<b>11.711,40</b>	<b>7.691,06</b>	<b>4.020,34</b>	<b>0,00</b>	<b>0,00</b>	<b>0,00</b>	<b>1.171,15</b>	<b>0,00</b>	<b>2.849,19</b>
<b>Nettoinvestition/-kosten</b>		<b>208.284,95</b>	<b>69.021,04</b>	<b>139.263,91</b>	<b>4.200,00</b>	<b>0,00</b>	<b>0,00</b>	<b>21.093,65</b>	<b>0,00</b>	<b>122.370,26</b>

**Anlagenspiegel 2020**  
Fonds

Konto	Bezeichnung	urspr. AHK	kum. AFA	Buchwert/Stand	Zugänge	Abgänge	Umbuchungen	Abschreibung	Wertaufholung	Buchwert/Stand
		31.12.2019	31.12.2019	31.12.2019			+/-	Auflösung	Wertminderung	
<b>840000 Grundbesitz</b>										
001900	Unbebaute Grundstück	590.380,60	0,00	590.380,60	2.410,64	17.420,00	0,00	0,00	0,00	575.371,24
<b>Summe Aktiva</b>		<b>590.380,60</b>	<b>0,00</b>	<b>590.380,60</b>	<b>2.410,64</b>	<b>17.420,00</b>	<b>0,00</b>	<b>0,00</b>	<b>0,00</b>	<b>575.371,24</b>
<b>Nettoinvestition/-kosten</b>		<b>590.380,60</b>	<b>0,00</b>	<b>590.380,60</b>	<b>2.410,64</b>	<b>17.420,00</b>	<b>0,00</b>	<b>0,00</b>	<b>0,00</b>	<b>575.371,24</b>
<b>842000 Waldbesitz (soweit nicht bei 866)</b>										
001900	Unbebaute Grundstück	662.337,19	0,00	662.337,19	0,00	0,00	0,00	0,00	0,00	662.337,19
<b>Summe Aktiva</b>		<b>662.337,19</b>	<b>0,00</b>	<b>662.337,19</b>	<b>0,00</b>	<b>0,00</b>	<b>0,00</b>	<b>0,00</b>	<b>0,00</b>	<b>662.337,19</b>
<b>Nettoinvestition/-kosten</b>		<b>662.337,19</b>	<b>0,00</b>	<b>662.337,19</b>	<b>0,00</b>	<b>0,00</b>	<b>0,00</b>	<b>0,00</b>	<b>0,00</b>	<b>662.337,19</b>
<b>846000 Gemeinschaftshäuser</b>										
000900	Bebaute Grundstücke	30.997,91	0,00	30.997,91	0,00	0,00	0,00	0,00	0,00	30.997,91
010900	Gebäude - Bestand	713.102,40	203.002,04	510.100,36	0,00	0,00	33.074,45	17.930,24	0,00	525.244,57
061900	Im Bau befindliche G	14.371,23	0,00	14.371,23	18.703,22	0,00	-33.074,45	0,00	0,00	0,00
<b>Summe Aktiva</b>		<b>758.471,54</b>	<b>203.002,04</b>	<b>555.469,50</b>	<b>18.703,22</b>	<b>0,00</b>	<b>0,00</b>	<b>17.930,24</b>	<b>0,00</b>	<b>556.242,48</b>
301900	KTZ Land, Landesfond	214.004,25	60.603,53	153.400,72	11.123,00	0,00	0,00	5.060,44	0,00	159.463,28
303900	KTZ von so. Trägern	20.179,50	3.228,72	16.950,78	0,00	0,00	0,00	403,59	0,00	16.547,19
307900	KTZ von privaten Hau	51.393,24	13.077,77	38.315,47	7.864,77	0,00	0,00	1.226,97	0,00	44.953,27
<b>Summe Passiva</b>		<b>285.576,99</b>	<b>76.910,02</b>	<b>208.666,97</b>	<b>18.987,77</b>	<b>0,00</b>	<b>0,00</b>	<b>6.691,00</b>	<b>0,00</b>	<b>220.963,74</b>
<b>Nettoinvestition/-kosten</b>		<b>472.894,55</b>	<b>126.092,02</b>	<b>346.802,53</b>	<b>-284,55</b>	<b>0,00</b>	<b>0,00</b>	<b>11.239,24</b>	<b>0,00</b>	<b>335.278,74</b>
<b>850000 Wasserversorgung</b>										
000900	Bebaute Grundstücke	59.987,58	0,00	59.987,58	0,00	0,00	0,00	0,00	0,00	59.987,58
001900	Unbebaute Grundstück	0,00	0,00	0,00	1.935,65	0,00	0,00	0,00	0,00	1.935,65
003900	Grundstücke zu Straß	2.141,70	0,00	2.141,70	0,00	0,00	0,00	0,00	0,00	2.141,70

**Anlagenspiegel 2020**  
**Fonds**

Konto	Bezeichnung	urspr. AHK	kum. AFA	Buchwert/Stand	Zugänge	Abgänge	Umbuchungen	Abschreibung	Wertaufholung	Buchwert/Stand
		31.12.2019	31.12.2019	31.12.2019			+/-	Auflösung	Wertminderung	
004900	Wasser- und Kanalisa	2.413.770,25	1.115.302,07	1.298.468,18	0,00	0,00	9.273,62	78.075,50	0,00	1.229.666,30
030900	Werkzeuge u. son. Er	3.481,50	725,31	2.756,19	0,00	0,00	0,00	290,13	0,00	2.466,06
042900	Amtsausstattung - Be	38.452,44	16.662,72	21.789,72	0,00	0,00	0,00	2.563,50	0,00	19.226,22
060900	Anlagen in Bau	203.525,89	0,00	203.525,89	493.277,67	0,00	-9.273,62	0,00	0,00	687.529,94
070900	Aktivierungsfähige R	54.709,33	5.675,08	49.034,25	6.142,50	0,00	0,00	1.911,85	0,00	53.264,90
<b>Summe Aktiva</b>		<b>2.776.068,69</b>	<b>1.138.365,18</b>	<b>1.637.703,51</b>	<b>501.355,82</b>	<b>0,00</b>	<b>0,00</b>	<b>82.840,98</b>	<b>0,00</b>	<b>2.056.218,35</b>
300900	KTZ Bund, Bundesfond	370.112,39	147.930,00	222.182,39	120.000,00	0,00	0,00	12.843,88	0,00	329.338,51
301900	KTZ Land, Landesfond	547.812,38	233.505,89	314.306,49	37.890,00	0,00	0,00	18.754,77	0,00	333.441,72
302900	KTZ von Gemeinden, G	1.471,25	306,51	1.164,74	0,00	0,00	0,00	122,60	0,00	1.042,14
307900	KTZ von privaten Hau	80.751,93	0,00	80.751,93	4.749,80	0,00	0,00	0,00	0,00	85.501,73
307910	KTZ private HH (Inte	412.315,96	175.705,36	236.610,60	0,00	0,00	0,00	13.138,80	0,00	223.471,80
<b>Summe Passiva</b>		<b>1.412.463,91</b>	<b>557.447,76</b>	<b>855.016,15</b>	<b>162.639,80</b>	<b>0,00</b>	<b>0,00</b>	<b>44.860,05</b>	<b>0,00</b>	<b>972.795,90</b>
<b>Nettoinvestition/-kosten</b>		<b>1.363.604,78</b>	<b>580.917,42</b>	<b>782.687,36</b>	<b>338.716,02</b>	<b>0,00</b>	<b>0,00</b>	<b>37.980,93</b>	<b>0,00</b>	<b>1.083.422,45</b>
<b>850600 Wasserversorgung AL</b>										
004900	Wasser- und Kanalisa	54.688,26	26.145,33	28.542,93	0,00	0,00	0,00	1.657,23	0,00	26.885,70
<b>Summe Aktiva</b>		<b>54.688,26</b>	<b>26.145,33</b>	<b>28.542,93</b>	<b>0,00</b>	<b>0,00</b>	<b>0,00</b>	<b>1.657,23</b>	<b>0,00</b>	<b>26.885,70</b>
<b>Nettoinvestition/-kosten</b>		<b>54.688,26</b>	<b>26.145,33</b>	<b>28.542,93</b>	<b>0,00</b>	<b>0,00</b>	<b>0,00</b>	<b>1.657,23</b>	<b>0,00</b>	<b>26.885,70</b>
<b>851000 Abwasserbeseitigung</b>										
000900	Bebaute Grundstücke	101.719,63	0,00	101.719,63	0,00	0,00	0,00	0,00	0,00	101.719,63
001900	Unbebaute Grundstück	12.247,85	0,00	12.247,85	20.392,80	0,00	0,00	0,00	0,00	32.640,65
004900	Wasser- und Kanalisa	12.531.767,82	3.777.835,95	8.753.931,87	0,00	0,00	76.447,73	322.870,30	0,00	8.507.509,30
020900	Maschinen/maschinell	0,00	0,00	0,00	6.666,67	0,00	0,00	333,33	0,00	6.333,34
030900	Werkzeuge u. son. Er	3.790,08	1.737,12	2.052,96	0,00	0,00	0,00	315,84	0,00	1.737,12
042900	Amtsausstattung - Be	77.759,86	33.695,93	44.063,93	0,00	0,00	0,00	5.183,99	0,00	38.879,94



**Anlagenspiegel 2020**  
**Fonds**


Konto	Bezeichnung	urspr. AHK	kum. AFA	Buchwert/Stand	Zugänge	Abgänge	Umbuchungen	Abschreibung	Wertaufholung	Buchwert/Stand
		31.12.2019	31.12.2019	31.12.2019			+/-	Auflösung	Wertminderung +/-	
060900	Anlagen in Bau	399.188,64	0,00	399.188,64	113.871,36	0,00	-76.447,73	0,00	0,00	436.612,27
070900	Aktivierungsfähige R	245.043,23	30.510,36	214.532,87	0,00	0,00	0,00	9.801,73	0,00	204.731,14
<b>Summe Aktiva</b>		<b>13.371.517,11</b>	<b>3.843.779,36</b>	<b>9.527.737,75</b>	<b>140.930,83</b>	<b>0,00</b>	<b>0,00</b>	<b>338.505,19</b>	<b>0,00</b>	<b>9.330.163,39</b>
300900	KTZ Bund, Bundesfond	4.731.677,79	1.374.781,18	3.356.896,61	149.611,00	0,00	0,00	125.313,22	0,00	3.381.194,39
301900	KTZ Land, Landesfond	2.795.937,05	772.526,44	2.023.410,61	135.560,00	0,00	0,00	72.366,44	0,00	2.086.604,17
307900	KTZ von privaten Hau	89.279,11	0,00	89.279,11	4.897,62	0,00	0,00	150,00	0,00	94.026,73
307910	KTZ private HH (Inte	1.691.093,94	533.486,21	1.157.607,73	0,00	0,00	0,00	42.437,42	0,00	1.115.170,31
<b>Summe Passiva</b>		<b>9.307.987,89</b>	<b>2.680.793,83</b>	<b>6.627.194,06</b>	<b>290.068,62</b>	<b>0,00</b>	<b>0,00</b>	<b>240.267,08</b>	<b>0,00</b>	<b>6.676.995,60</b>
<b>Nettoinvestition/-kosten</b>		<b>4.063.529,22</b>	<b>1.162.985,53</b>	<b>2.900.543,69</b>	<b>-149.137,79</b>	<b>0,00</b>	<b>0,00</b>	<b>98.238,11</b>	<b>0,00</b>	<b>2.653.167,79</b>
<b>852000 Betriebe der Müllbeseitigung</b>										
000900	Bebaute Grundstücke	127,12	0,00	127,12	0,00	0,00	0,00	0,00	0,00	127,12
010900	Gebäude - Bestand	45.173,93	16.773,98	28.399,95	0,00	0,00	0,00	1.214,73	0,00	27.185,22
<b>Summe Aktiva</b>		<b>45.301,05</b>	<b>16.773,98</b>	<b>28.527,07</b>	<b>0,00</b>	<b>0,00</b>	<b>0,00</b>	<b>1.214,73</b>	<b>0,00</b>	<b>27.312,34</b>
301900	KTZ Land, Landesfond	0,00	0,00	0,00	2.611,00	0,00	0,00	80,34	0,00	2.530,66
<b>Summe Passiva</b>		<b>0,00</b>	<b>0,00</b>	<b>0,00</b>	<b>2.611,00</b>	<b>0,00</b>	<b>0,00</b>	<b>80,34</b>	<b>0,00</b>	<b>2.530,66</b>
<b>Nettoinvestition/-kosten</b>		<b>45.301,05</b>	<b>16.773,98</b>	<b>28.527,07</b>	<b>-2.611,00</b>	<b>0,00</b>	<b>0,00</b>	<b>1.134,39</b>	<b>0,00</b>	<b>24.781,68</b>
<b>853000 Wohn- &amp; Geschäftsgebäude</b>										
000900	Bebaute Grundstücke	26.734,38	0,00	26.734,38	0,00	0,00	0,00	0,00	0,00	26.734,38
010900	Gebäude - Bestand	1.263.135,01	223.113,33	1.040.021,68	4.185,60	0,00	2.054,97	46.598,45	0,00	999.663,80
020900	Maschinen/maschinell	21.572,06	21.572,06	0,00	0,00	0,00	0,00	0,00	0,00	0,00
042900	Amtsausstattung - Be	4.164,17	633,22	3.530,95	2.556,55	0,00	0,00	685,52	0,00	5.401,98
061900	Im Bau befindliche G	0,00	0,00	0,00	2.054,97	0,00	-2.054,97	0,00	0,00	0,00
<b>Summe Aktiva</b>		<b>1.315.605,62</b>	<b>245.318,61</b>	<b>1.070.287,01</b>	<b>8.797,12</b>	<b>0,00</b>	<b>0,00</b>	<b>47.283,97</b>	<b>0,00</b>	<b>1.031.800,16</b>

**Anlagenspiegel 2020**  
**Fonds**

Konto	Bezeichnung	urspr. AHK	kum. AFA	Buchwert/Stand	Zugänge	Abgänge	Umbuchungen	Abschreibung	Wertaufholung	Buchwert/Stand
		31.12.2019	31.12.2019	31.12.2019			+/-	Auflösung	Wertminderung	
300900	KTZ Bund, Bundesfond	37.570,85	3.622,58	33.948,27	0,00	0,00	0,00	1.234,88	0,00	32.713,39
301900	KTZ Land, Landesfond	167.478,67	35.566,29	131.912,38	0,00	0,00	0,00	5.967,07	0,00	125.945,31
<b>Summe Passiva</b>		<b>205.049,52</b>	<b>39.188,87</b>	<b>165.860,65</b>	<b>0,00</b>	<b>0,00</b>	<b>0,00</b>	<b>7.201,95</b>	<b>0,00</b>	<b>158.658,70</b>
<b>Nettoinvestition/-kosten</b>		<b>1.110.556,10</b>	<b>206.129,74</b>	<b>904.426,36</b>	<b>8.797,12</b>	<b>0,00</b>	<b>0,00</b>	<b>40.082,02</b>	<b>0,00</b>	<b>873.141,46</b>
<b>859000 Nahwärme Hauptplatz Lichtenau</b>										
000900	Bebaute Grundstücke	2.429,70	0,00	2.429,70	0,00	0,00	0,00	0,00	0,00	2.429,70
010900	Gebäude - Bestand	363.655,05	174.414,23	189.240,82	0,00	0,00	55.747,19	20.417,28	0,00	224.570,73
042900	Amtsausstattung - Be	24.052,01	10.422,54	13.629,47	0,00	0,00	0,00	1.603,47	0,00	12.026,00
050900	Sonderanlagen - Best	127.960,03	35.045,99	92.914,04	0,00	0,00	0,00	3.995,56	0,00	88.918,48
062900	Im Bau befindl. tech	0,00	0,00	0,00	55.747,19	0,00	-55.747,19	0,00	0,00	0,00
<b>Summe Aktiva</b>		<b>518.096,79</b>	<b>219.882,76</b>	<b>298.214,03</b>	<b>55.747,19</b>	<b>0,00</b>	<b>0,00</b>	<b>26.016,31</b>	<b>0,00</b>	<b>327.944,91</b>
300900	KTZ Bund, Bundesfond	8.882,00	3.848,87	5.033,13	0,00	0,00	0,00	592,13	0,00	4.441,00
301900	KTZ Land, Landesfond	8.020,65	3.475,62	4.545,03	0,00	0,00	0,00	534,71	0,00	4.010,32
<b>Summe Passiva</b>		<b>16.902,65</b>	<b>7.324,49</b>	<b>9.578,16</b>	<b>0,00</b>	<b>0,00</b>	<b>0,00</b>	<b>1.126,84</b>	<b>0,00</b>	<b>8.451,32</b>
<b>Nettoinvestition/-kosten</b>		<b>501.194,14</b>	<b>212.558,27</b>	<b>288.635,87</b>	<b>55.747,19</b>	<b>0,00</b>	<b>0,00</b>	<b>24.889,47</b>	<b>0,00</b>	<b>319.493,59</b>
<b>859100 Breitbandverkabelung</b>										
050900	Sonderanlagen - Best	0,00	0,00	0,00	0,00	0,00	28.734,89	435,37	0,00	28.299,52
060900	Anlagen in Bau	0,00	0,00	0,00	28.734,89	0,00	-28.734,89	0,00	0,00	0,00
<b>Summe Aktiva</b>		<b>0,00</b>	<b>0,00</b>	<b>0,00</b>	<b>28.734,89</b>	<b>0,00</b>	<b>0,00</b>	<b>435,37</b>	<b>0,00</b>	<b>28.299,52</b>
<b>Nettoinvestition/-kosten</b>		<b>0,00</b>	<b>0,00</b>	<b>0,00</b>	<b>28.734,89</b>	<b>0,00</b>	<b>0,00</b>	<b>435,37</b>	<b>0,00</b>	<b>28.299,52</b>

**Anlagenspiegel 2020**  
**Fonds**

<b>Gesamtsumme Aktiva</b>	<b>40.074.008,69</b>	<b>8.488.772,82</b>	<b>31.585.235,87</b>	<b>1.116.317,88</b>	<b>17.420,00</b>	<b>0,00</b>	<b>1.406.343,32</b>	<b>0,00</b>	<b>31.277.790,43</b>
<b>Gesamtsumme Passiva</b>	<b>19.118.731,21</b>	<b>4.480.510,68</b>	<b>14.638.220,53</b>	<b>604.157,18</b>	<b>0,00</b>	<b>0,00</b>	<b>699.668,72</b>	<b>0,00</b>	<b>14.542.708,99</b>
<b>Nettoinvestition/-kosten gesamt</b>	<b>20.955.277,48</b>	<b>4.008.262,14</b>	<b>16.947.015,34</b>	<b>512.160,70</b>	<b>17.420,00</b>	<b>0,00</b>	<b>706.674,60</b>	<b>0,00</b>	<b>16.735.081,44</b>



# Marktgemeinde Lichtenau im Waldviertel

Lichtenau 49, 3522 Lichtenau

## Kassenabschluss für das Finanzjahr **2020**

Bezirk	Krems
Gemeindekennziffer	31324
Fläche	5.838,00 ha
Einwohneranzahl	2.040

**Kassenabschluss 2020**  
**Einzelnachweis über die liquiden Mittel - Kassenstärker**

Konto	Bezeichnung des liquiden Mittels	IBAN	Stand 31.12.2019	Einzahlungen	Auszahlungen	Stand 31.12.2020
<b>1151</b>	<b>Kassa, Bankguthaben, Schecks</b>					
200010	Kassa 1		1.590,30	7.175,19	7.689,40	1.076,09
210000	Hauptkonto Raiffeisenbank Waldviertel Mitte eGen	AT783299000002700029	770.682,67	3.553.443,80	3.362.341,00	961.785,47
210010	Hauptkonto Waldviertler Sparkasse Bank AG	AT522027203400001198	7.275,43	50.735,39	50.431,54	7.579,28
210020	Hauptkonto BAWAG PSK		4.858,75	3.359,11	8.217,86	0,00
210030	Nebenkonto Sparbuch Raiffeisenbank		17,06	1,00	0,00	18,06
210040	Nebenkonto Sparbuch Sparkasse		99,34	0,01	0,00	99,35
<b>Summe Kassa, Bankguthaben, Schecks</b>			<b>784.523,55</b>	<b>3.614.714,50</b>	<b>3.428.679,80</b>	<b>970.558,25</b>
<b>1152</b>	<b>Zahlungsmittelreserven</b>					
293001	Zahlungsmittelreserven Kanalrücklage (32.750.432)		88.226,84	69,83	0,00	88.296,67
295001	ZMR für allgem. Haushaltsrückl. (32.750.440)		30.373,07	24,04	0,00	30.397,11
<b>Summe Zahlungsmittelreserven</b>			<b>118.599,91</b>	<b>93,87</b>	<b>0,00</b>	<b>118.693,78</b>
<b>Gesamtsumme der liquiden Mittel</b>			<b>903.123,46</b>	<b>3.614.808,37</b>	<b>3.428.679,80</b>	<b>1.089.252,03</b>



Beilage 3

FORDERUNGEN									
Code	Position	Bezeichnung	Fonds	Finanzposition	Sachkonto	Währung	Betrag Hauswährung	Stand 31.12.2020	Stand 31.12.2019
1061	A.V.1	Langfristige Forderungen aus Lieferungen und Leistungen	920000	2.849000	231000	EUR	1.456,94	1.456,94	0,00
1063	A.V.3	Sonstige langfristige Forderungen	010000	2.300000	284000	EUR	5.131,37	2.385.225,23	2.496.217,99
			211000	2.300000	284000	EUR	9.109,47		
			211000	2.301000	284000	EUR	43.786,62		
			240000	2.301000	284000	EUR	395.703,05		
			820000	2.300000	284000	EUR	109,83		
			8460000400	2.301000	284000	EUR	4.603,04		
			850000	2.300000	284000	EUR	75.030,94		
			851000	2.300000	284000	EUR	1.812.054,26		
			8530002000	2.301000	284000	EUR	23.028,48		
			8530003000	2.301000	284000	EUR	11.146,32		
			859000	2.300000	284000	EUR	5.521,85		
106	A.V	Langfristige Forderungen					2.386.682,17	2.496.217,99	
1131	B.I.1	Kurzfristige Forderungen aus Lieferungen und Leistungen	010000	2.808000	230000	EUR	205,92	24.713,89	23.094,39
			010000	2.810000	230000	EUR	241,50		
			164000	2.307000	230000	EUR	1.632,55		
			211000	2.816200	230000	EUR	440,00		
			211000	2.816800	230000	EUR	1.652,75		
			211000	2.817200	230000	EUR	4,00		
			240000	2.816200	230000	EUR	292,00		
			240000	2.816800	230000	EUR	906,60		
			240000	2.816900	230000	EUR	235,20		
			840000	2.811000	230000	EUR	6,00		
			840000	2.824000	230000	EUR	48,93		
			850000	2.810000	230000	EUR	99,00		
			851000	2.852000	230000	EUR	101,38		
			851070	2.850000	230000	EUR	1.203,37		
			851070	2.852000	230000	EUR	492,44		
			851070	2.852100	230000	EUR	1.653,50		
			851160	2.850000	230000	EUR	2.784,77		
			851160	2.852000	230000	EUR	735,01		
			859000	2.810000	230000	EUR	6.111,32		
			920000	2.830000	230000	EUR	-6,60		
			920000	2.831000	230000	EUR	1.072,38		
			920000	2.833000	230000	EUR	4.539,91		
			920000	2.849000	230000	EUR	215,38		
921000	2.834000	230000	EUR	46,58					
1132	B.I.2	Kurzfristige Forderungen aus Abgaben	131000	2.816000	233000	EUR	476,00	20.836,87	42.164,81
			240000	2.816700	233000	EUR	1.588,50		
			240000	2.816900	233000	EUR	1.158,94		
			817000	1.710000	233000	EUR	365,00		
			850000	2.307000	233000	EUR	1.902,30		
			850000	2.850000	233000	EUR	190,23		
			850000	2.852000	233000	EUR	862,16		
			851000	2.852000	233000	EUR	1.152,85		
			851070	2.852100	230000	EUR	208,56		
			920000	2.838000	233000	EUR	236,50		
			920000	2.849000	233000	EUR	94,26		
			920000	2.850000	233000	EUR	11.098,13		
			920000	2.856000	233000	EUR	1.019,44		
			920000	T.361000	233000	EUR	484,00		
1133	B.I.3	Sonstige kurzfristige Forderungen	910000	2.829000	283000	EUR	0,65	125.340,73	17.392,23
			999900	T.362000	283000	EUR	2,09		
			999900	T.362120	283000	EUR	0,64		
			999900	T.362110	283000	EUR	59,33		
			999900	T.371000	283000	EUR	97.652,90		
			815000	2.300000	283900	EUR	27.000,00		
			8530003000	2.301000	283900	EUR	625,12		
1134	B.I.4	Sonstige kurzfristige Forderungen (VA-unwirksame Gebarung)	999900	T.363998	279000	EUR	20,85	310,80	1.286,86
			999900	T.362110	279000	EUR	289,95		
113	B.I	Kurzfristige Forderungen					171.202,29	83.938,29	

VERBINDLICHKEITEN									
Code	Position	Bezeichnung	Fonds	Finanzposition	Sachkonto	Wahrung	Betrag Hauswahrung	Stand 31.12.2020	Stand 31.12.2019
1521	F.II.1	Kurzfristige Verbindlichkeiten aus Lieferungen und Leistungen	010000	1.630000	331100	EUR	211,40	93.119,79	50.545,00
			010000	1.631000	331100	EUR	87,83		
			010000	1.640000	331100	EUR	1.308,00		
			010000	2.828000	331100	EUR	-319,71		
			010000	T.270000	331100	EUR	273,37		
			016000	1.728000	331100	EUR	380,59		
			016000	T.270000	331100	EUR	70,36		
			091000	2.828000	331100	EUR	-910,19		
			211000	1.430000	331100	EUR	7,96		
			211000	1.455000	331100	EUR	37,20		
			211000	1.630000	331100	EUR	10,76		
			211000	1.728000	331100	EUR	52,66		
			240000	1.454000	331100	EUR	43,34		
			240000	1.455000	331100	EUR	93,00		
			240000	1.459000	331100	EUR	17,42		
			240000	1.630000	331100	EUR	61,63		
			240000	1.631000	331100	EUR	86,53		
			240000	1.728001	331100	EUR	660,88		
			240000	2.828000	331100	EUR	-8,76		
			240000	T.270000	331100	EUR	161,38		
			510000	1.728000	331100	EUR	40,69		
			612000	1.060000	331100	EUR	266,55		
			612000	1.728000	331100	EUR	5.241,33		
			680000	2.816010	331100	EUR	-841,97		
			680000	2.816020	331100	EUR	-12,20		
			680000	T.360000	331100	EUR	-168,40		
			815000	1.610000	331100	EUR	100,00		
			820000	1.631000	331100	EUR	3,90		
			820000	1.728000	331100	EUR	282,13		
			820000	T.270000	331100	EUR	5,11		
			821000	1.452000	331100	EUR	171,66		
			821000	1.728000	331100	EUR	14,55		
			821000	T.270000	331100	EUR	35,79		
			842000	2.810000	331100	EUR	-706,22		
			846000	1.728000	331100	EUR	10,33		
			850000	1.060000	331100	EUR	70.347,71		
			850000	1.630000	331100	EUR	4,65		
			850000	1.631000	331100	EUR	18,07		
			850000	1.728000	331100	EUR	25,00		
			850000	T.270000	331100	EUR	14.073,15		
			850600	1.630000	331100	EUR	0,60		
			850600	1.631000	331100	EUR	1,95		
			850600	T.270000	331100	EUR	0,39		
			851000	1.060000	331100	EUR	1.895,84		
			851000	1.612000	331100	EUR	544,25		
			851000	1.630000	331100	EUR	12,47		
			851000	1.631000	331100	EUR	108,34		
			851000	2.828000	331100	EUR	-2.028,75		
			851000	T.270000	331100	EUR	400,84		
			852000	2.828000	331100	EUR	-849,96		
			853000	2.828000	331100	EUR	-85,01		
			8530003000	1.455000	331100	EUR	15,50		
			8530003000	T.270000	331100	EUR	3,10		
			8530004000	1.455000	331100	EUR	15,50		
			8530004000	T.270000	331100	EUR	3,10		
			8530007000	1.630000	331100	EUR	1,30		
			859000	1.451000	331100	EUR	925,00		
			859000	1.631000	331100	EUR	1,95		
			859000	1.640000	331100	EUR	650,00		
			859000	1.728000	331100	EUR	15,25		
859000	T.270000	331100	EUR	250,64					
910000	1.729000	331100	EUR	0,01					
1522	F.II.2	Kurzfristige Verbindlichkeiten aus Abgaben	010000	1.710000	333000	EUR	4,00	39,30	0,00
			010000	T.270000	333000	EUR	0,80		
			211000	1.710000	333000	EUR	8,25		
			211000	T.270000	333000	EUR	1,65		
			240000	1.710000	333000	EUR	16,50		
			240000	T.270000	333000	EUR	3,30		
			680000	1.710000	333000	EUR	4,00		
680000	T.270000	333000	EUR	0,80					
1523	F.II.3	Sonstige Kurzfristige Verbindlichkeiten	999900	T.362120	334000	EUR	2.930,99	3.196,81	0,00
			851070	2.852100	334910	EUR	208,56		
			851000	2.852000	334910	EUR	52,67		
			920000	1.752000	334910	EUR	4,59		
1524	F.II.4	Sonst. Kurzfristige Verbindlichkeiten (VA-unwirk. Gebarung)	999900	T.361000	361000	EUR	2.290,65	18.537,22	30.663,06
			999900	T.363000	363000	EUR	12.354,44		
			910000	T.363900	363900	EUR	2.072,13		
			999900	T.369000	369000	EUR	1.800,00		
			999900	T.369300	369300	EUR	20,00		
<b>152</b>	<b>F.II</b>	<b>Kurzfristige Verbindlichkeiten</b>						<b>114.893,12</b>	<b>81.208,06</b>



## Beilage 5

### ERWEITERTE NUTZUNGSDAUERTABELLE

<b>Bezeichnung</b>	<b>Kurtexbezeichnung</b>	<b>Nutzungsdauer nach Anlage 7 der VRV 2015, in Jahren</b>	<b>Nutzungsdauer nach Beschluss des Gemeinderates, in Jahren</b>	<b>Datum Gemeinderats- beschluss</b>
Feuerwehreinsatzfahrzeuge	HLF1, HLF2, HLF3 udgl.	10	25	05.11.2021
Feuerwehrmannschaftstransportfahrzeuge	MTF	8	15	05.11.2021



# MARKTGEMEINDE LICHTENAU IM WALDVIERTEL

3522 Lichtenau 49, Bezirk Krems/Do., NÖ, Tel.: 02718/257, Telefax: Klappe 4  
E-mail: [gemeinde@lichtenau.gv.at](mailto:gemeinde@lichtenau.gv.at) <https://www.lichtenau.gv.at>

AZ: 900/1

## ÖFFENTLICHE KUNDMACHUNG

Der **Rechnungsabschluss 2020** liegt durch 2 Wochen in der Zeit vom **27.04.2021 bis 10.05.2021** während der Amtsstunden beim Gemeindeamt zur allgemeinen Einsichtnahme auf.

Während dieser Zeit können Erinnerungen dazu beim Gemeindeamt schriftlich eingebracht werden.

Die öffentliche Sitzung des Gemeinderates über den Rechnungsabschluss findet am **Dienstag, den 11. Mai 2021 um 20:00 Uhr im Mediensaal der Volksschule Lichtenau** statt.

Der Bürgermeister:

Andreas Pichler

Angeschlagen am:  
Abzunehmen am:  
Abgenommen am:

26.04.2021  
11.05.2021

11.05.2021



# *A b s c h r i f t*

## **MARKTGEMEINDE LICHTENAU IM WALDVIERTEL**

3522 Lichtenau 49, Bezirk Krems/Do., NÖ, Tel. 02718/257, Telefax 02718/2574, E-Mail [gemeinde@lichtenau.gv.at](mailto:gemeinde@lichtenau.gv.at)

AZ. 001

### **EINLADUNGSKURRENDE**

Die Damen und Herren Gemeinderäte werden zu der **am Dienstag, den 11.05.2021, um 20:00 Uhr** im Mediensaal der Volksschule Lichtenau stattfindenden

### **10. Sitzung**

eingeladen.

### **Tagesordnung**

7) Rechnungsabschluss 2020

Angeschlagen am: 06.05.2021

Abzunehmen am: 12.05.2021

Abgenommen am: 12.05.2021

Name	Anschrift	Tag der Verständigung	Unterschrift
1. Reinhard Steindl	Großreinprechts 8	} _____ } _____ } _____ } <span style="border: 1px solid black; padding: 2px;">Am 06.05.2021 per Email</span> } _____ } _____ } _____	_____
2. Andreas Mistelbauer	Ebergersch 6		_____
3. Andreas Simlinger	Loiwein 82		_____
4. Helmut Allinger	Lichtenau 14		_____
5. Leopold Zuntermann	Jeitendorf 4		_____
6. Erwin Strasser	Allentsgswendt 52		_____
7. Leopold Rauscher	Wurschenaigen 9		_____
8. Anton Mistelbauer	Lichtenau 71	Kurrende am 06.05.2021 _____	_____
9. Franz Wimmer	Gloden 3	} _____ } _____ } _____ } _____ } _____ } _____ } _____ } _____ } _____ } _____	_____
10. Johann Höller	Allentsgswendt 29a		_____
11. Andreas Wandl	Lichtenau 117		_____
12. Alfred Klemmer	Kornberg 9		_____
13. Johannes Denk	Pallweis 1		_____
14. Maria Klaffl	Erdweis 4		_____
15. Andreas Strohmaier	Loiwein 74		_____
16. Martin Hahn	Scheutz 19		_____
17. Josef Tesch	Brunn am Wald 9		_____
18. Gerald Schnait	Taubitz 16		_____
19. Christian Zeller	Lichtenau 96	_____	_____

**Triftige Gründe für ein Fernbleiben von der Sitzung sind unverzüglich dem Bürgermeister bekannt zu geben.**

Lichtenau, am 06.05.2021

Der Bürgermeister:  
Andreas Pichler eh.

**Die Übereinstimmung vorstehender Abschrift mit der Urschrift wird beglaubigt.**

Lichtenau, am 14.05.2021

Der Bürgermeister:



Beglaubigte Abschrift aus dem Sitzungsprotokoll

**MARKTGEMEINDE LICHTENAU IM WALDVIERTEL**

3522 Lichtenau 49, Bezirk Krems/Do., NÖ, Tel. 02718/257, Telefax 02718/257-4

AZ. 001

**10. Sitzung**

**VERHANDLUNGSSCHRIFT**

über die **Sitzung des Gemeinderates am Dienstag, 11.05.2021** im Mediensaal der Volksschule Lichtenau.

**Beginn:** 20:00 Uhr      **Ende:** 22:50 Uhr

Die Einladung erfolgte am 06.05.2021 durch E-Mail und Kurrende.

**Anwesend waren:**

**Bürgermeister**                      Andreas Pichler (ÖVP)

**Geschäftsführende Gemeinderäte**

Andreas Mistelbauer (ÖVP)  
Helmut Allinger (ÖVP)  
Leopold Zuntermann (ÖVP)  
Leopold Rauscher (ÖVP)  
Franz Wimmer (ÖVP)

**Gemeinderäte**

Andreas Simlinger (ÖVP)  
Anton Mistelbauer (SPÖ)  
Johann Höller (FPÖ)  
Alfred Klemmer (ÖVP)  
Johannes Denk (ÖVP)  
Maria Klaffl (ÖVP)  
Andreas Strohmaier (ÖVP)  
Martin Hahn (ÖVP)  
Josef Tesch (ÖVP)  
Gerald Schnait (ÖVP)  
Christian Zeller (ÖVP)

**bei Punkt 11) nicht im Raum**

**Anwesend waren außerdem:**

Schriftführer Ing. Stefan Grimas

**Entschuldigt abwesend waren:**

Vizebürgermeister Reinhard Steindl (ÖVP)  
Erwin Strasser (ÖVP)  
Andreas Wandl (ÖVP)

**Nicht entschuldigt abwesend waren:**

---

**Vorsitzender:** Bürgermeister Andreas Pichler

Die Sitzung war öffentlich.

Die Sitzung war beschlussfähig.

## Tagesordnung

### 7) Rechnungsabschluss 2020

#### Verlauf der Sitzung

##### 7) Rechnungsabschluss 2020

Der Rechnungsabschluss des Haushaltsjahres 2020 ist durch 2 Wochen zur allgemeinen Einsicht aufgelegt.

Es wurden keine Stellungnahmen abgegeben. Er wurde durch die Dr. Heiss Steuerberatung und den Prüfungsausschuss der Gemeinde geprüft und wird in seinen Grundzügen vorgetragen und erläutert.

##### Antrag des Gemeindevorstandes:

Der Gemeinderat möge den Rechnungsabschluss 2020 genehmigen.

##### Beschluss:

Der Gemeinderat genehmigt den Rechnungsabschluss 2020.

*Abstimmungsergebnis: einstimmig*

**Dieses Protokoll wurde in der Sitzung des Gemeinderates am 11.05.2021  
genehmigt - abgeändert - nicht genehmigt.**

Andreas Pichler eh.  
Bürgermeister

Ing. Stefan Grimas eh.  
Schriftführer

Andreas Mistelbauer eh.  
Gemeinderat

Anton Mistelbauer eh.  
Gemeinderat

Johann Höller eh.  
Gemeinderat

**Die Übereinstimmung vorstehender Abschrift mit der Urschrift wird beglaubigt.  
Lichtenau, am 14.05.2021**

**Der Bürgermeister:**





**MARKTGEMEINDE LICHTENAU IM WALDVIERTEL**  
3522 Lichtenau 49  
Tel.: 02718/257, Fax: 02718/257-4  
Email: [gemeinde@lichtenau.gv.at](mailto:gemeinde@lichtenau.gv.at)  
Homepage: [www.lichtenau.gv.at](http://www.lichtenau.gv.at)

**Der vorliegende Rechnungsabschluss enthält alle im Rechnungszeitraum erfolgten Gebarungen. Er stimmt mit den Belegen und Aufzeichnungen in den Rechnungsbüchern überein.**

Der Bürgermeister  
Andreas Pichler



Kassenverwalter

**Der vorliegende Rechnungsabschluss wurde vom Prüfungsausschuss überprüft. Er ist sachlich und rechnerisch richtig.**

Vorsitzender des Prüfungsausschusses

Mitglied des Prüfungsausschusses

Mitglied des Prüfungsausschusses